



ΟΙΚΟΝΟΜΙΚΗ  
ΔΙΚΑΙΟΣΥΝΗ

# Ταυτότητα της έρευνας

Η συλλογή στοιχείων πραγματοποιήθηκε από την aboutpeople. -- Αριθμός Μητρώου Ε.Σ.Ρ.: 58

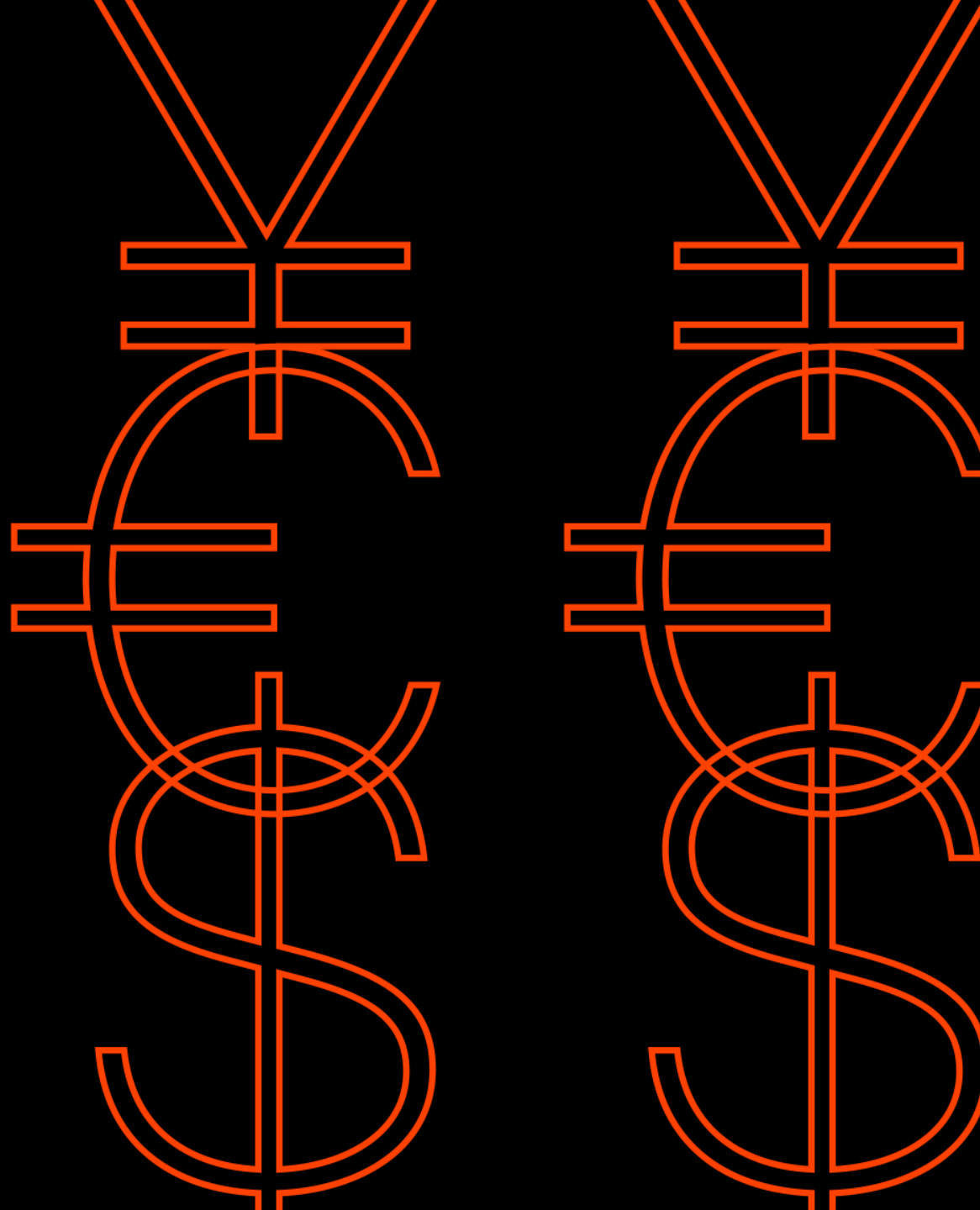
Ανάθεση:	ETERON, Ινστιτούτο για την έρευνα και την κοινωνική αλλαγή
Μέγεθος δείγματος:	1504 άνδρες & γυναίκες 17 ετών & άνω
Χρόνος διεξαγωγής:	22-30 Απριλίου 2026
Περιοχή διεξαγωγής:	Πανελλαδική κάλυψη
Δειγματοληψίας	CAWI: Online panel   CATI: Τυχαία δειγματοληψία
Συλλογής στοιχείων:	1102 Αυτοσυμπληρούμενες ηλεκτρονικές συνεντεύξεις μέσω διαδικτύου με δομημένο ερωτηματολόγιο (CAWI) 402 Τηλεφωνικές συνεντεύξεις βάσει ηλεκτρονικού ερωτηματολογίου (CATI)
Σταθμίσεις:	Τα αποτελέσματα σταθμίστηκαν ως προς το φύλο, την ηλικία και τα αποτελέσματα των βουλευτικών εκλογών 2023
Εργάστηκαν:	17 ερευνητές, 1 επόπτης
Έλεγχοι:	CAWI: Έλεγχος πληρότητας στο 100%   CATI: Έλεγχος με συνακρόαση 31,59%
Μέγιστο σ.σ.	±2.48%

Η aboutpeople είναι μέλος του ΣΕΔΕΑ και της ESOMAR και τηρεί τον κανονισμό του Π.Ε.Σ.Σ. και τους διεθνείς κώδικες δεοντολογίας για τη διεξαγωγή και δημοσιοποίηση ερευνών κοινής γνώμης

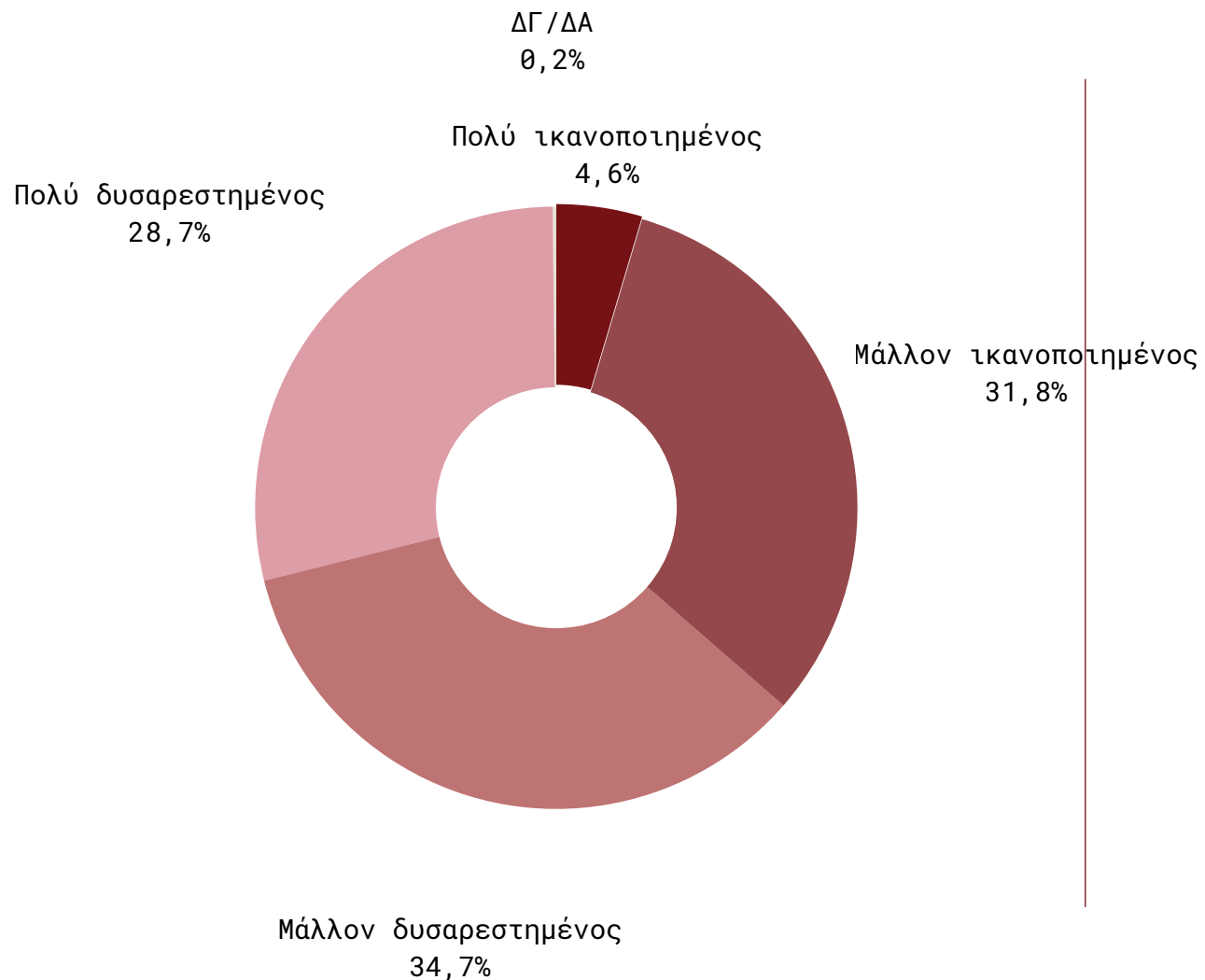
Μικρές βάσεις / σήμανση με αστερίσκο (\*): Οι ποσοστιαίες αναλύσεις είναι ενδεικτικές όταν η βάση ανάλυσης είναι μικρότερη από 60 άτομα

Στρογγυλοποίηση: Τα ποσοστά της έρευνας (%) έχουν στρογγυλοποιηθεί και ενδέχεται να μην αθροίζουν στο 100%

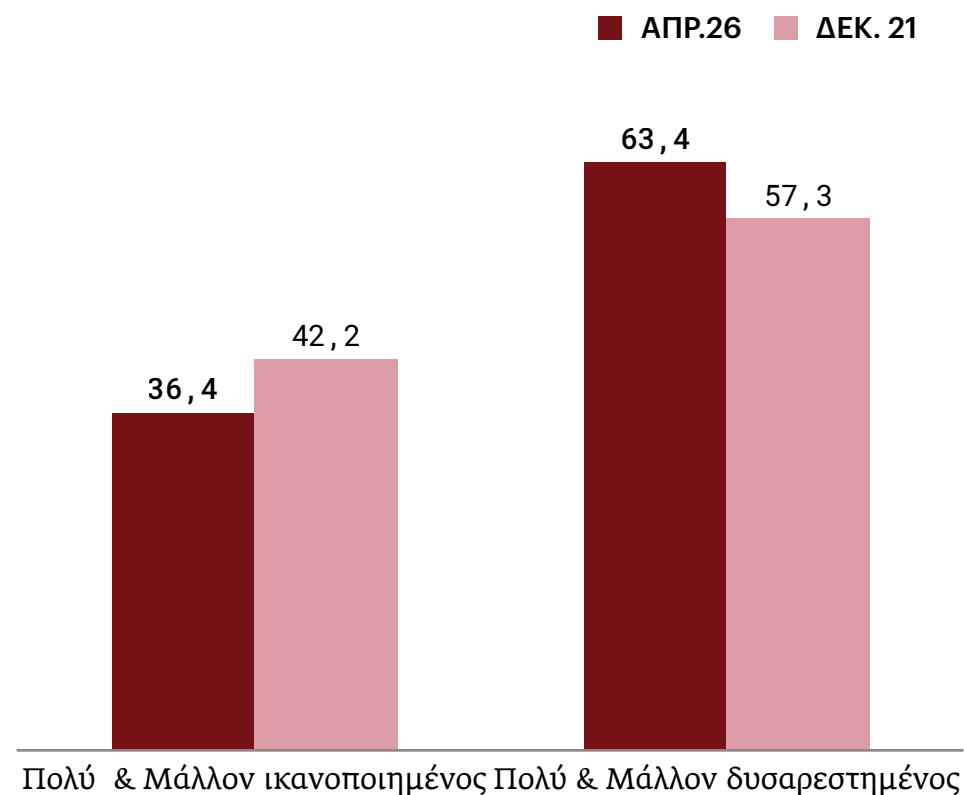
Αποτελέσματα έρευνας



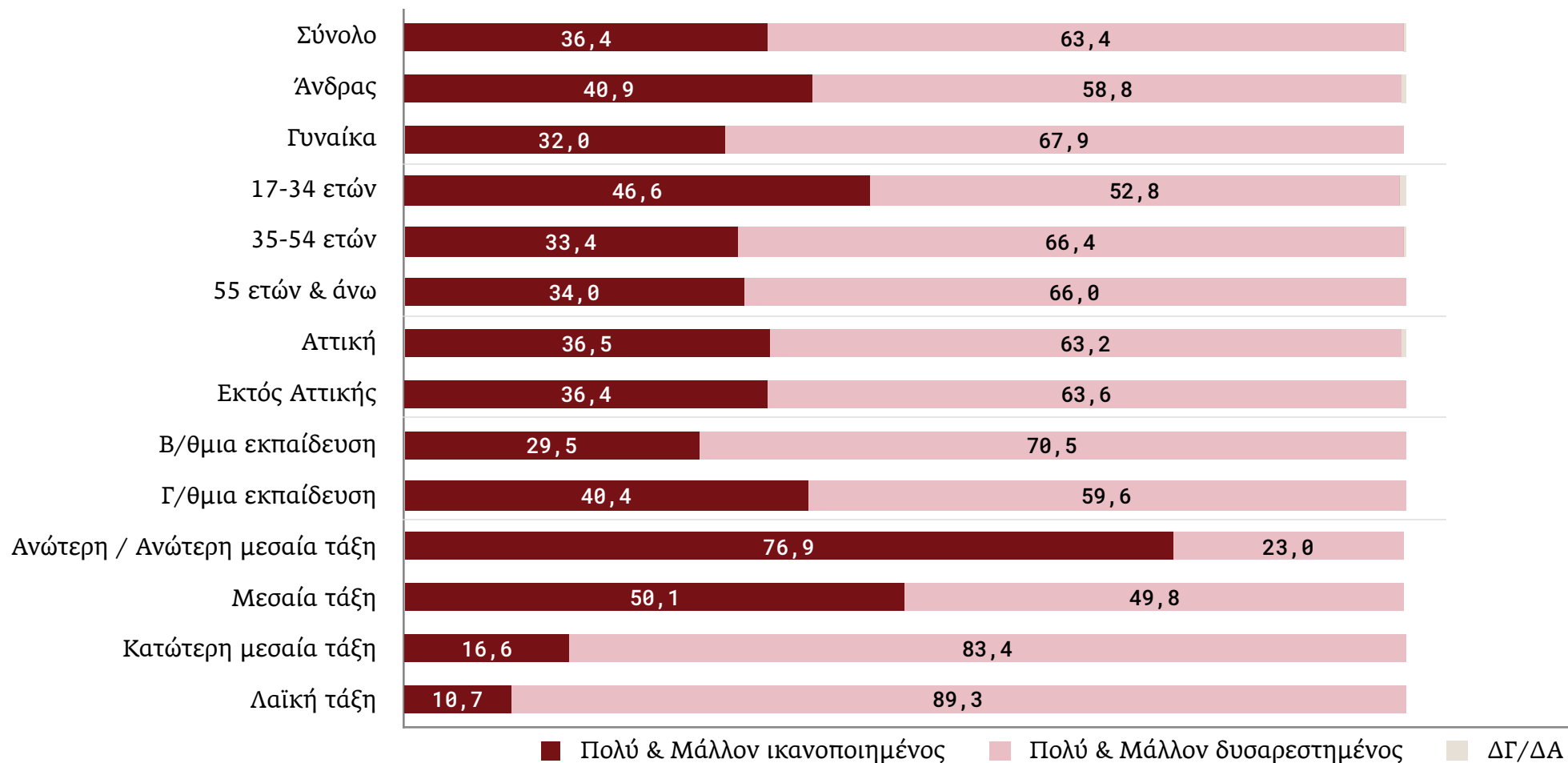
# Πόσο ικανοποιημένος/η ή δυσαρεστημένος/η είστε από την προσωπική σας οικονομική κατάσταση (τα οικονομικά σας);



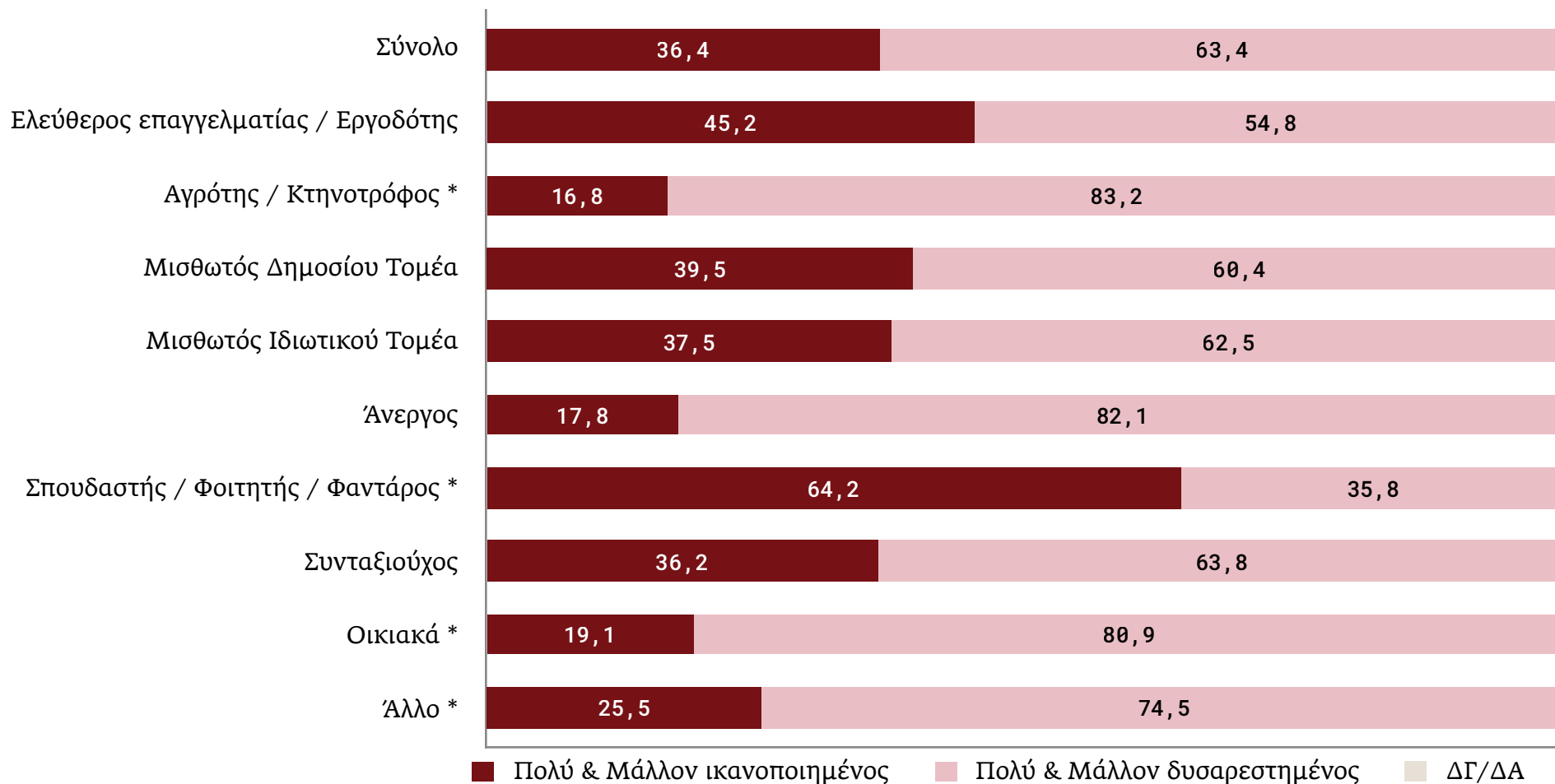
## Συγκριτικό γράφημα



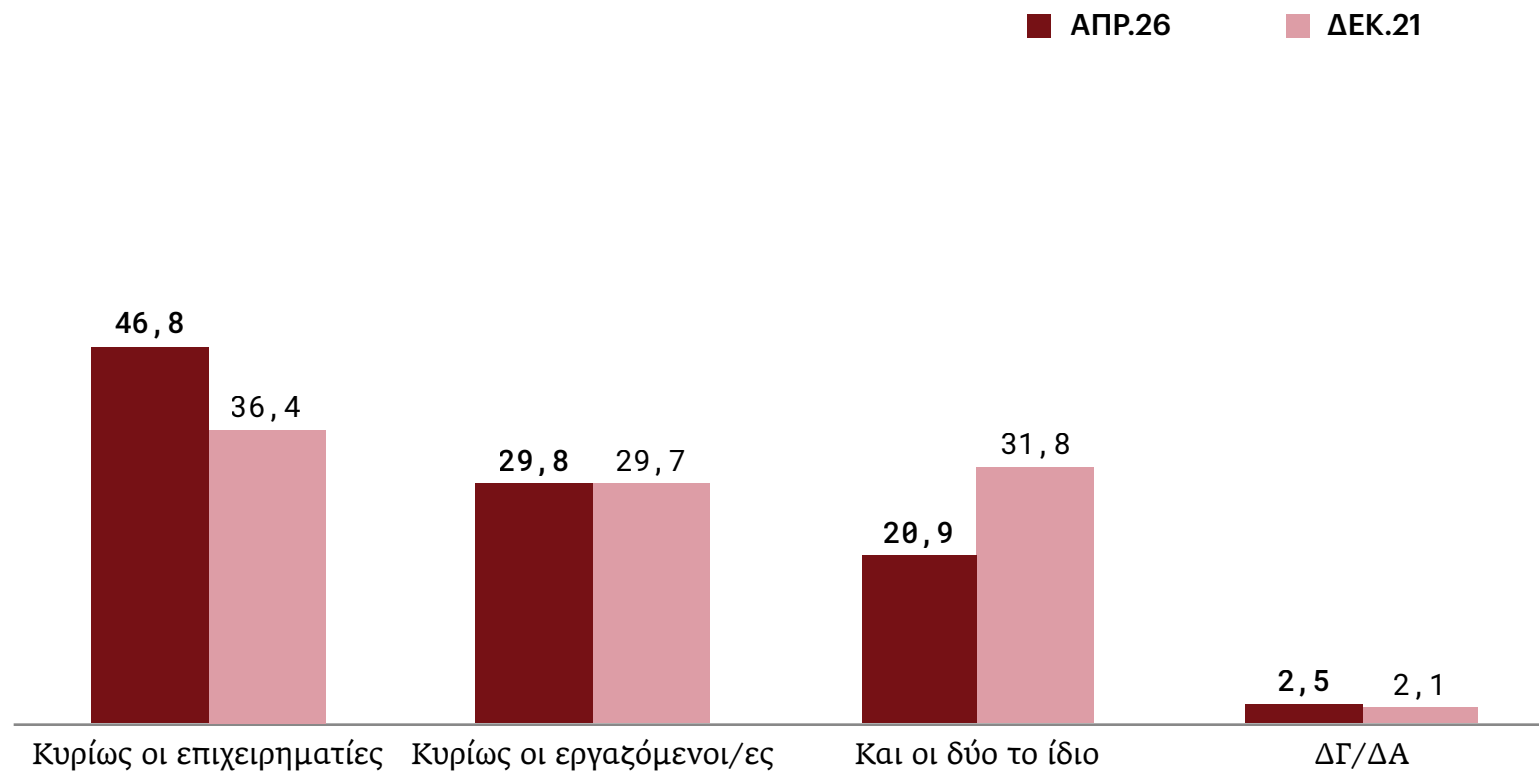
## Πόσο ικανοποιημένος/η ή δυσαρεστημένος/η είστε από την προσωπική σας οικονομική κατάσταση (τα οικονομικά σας);



## Πόσο ικανοποιημένος/η ή δυσαρεστημένος/η είστε από την προσωπική σας οικονομική κατάσταση (τα οικονομικά σας);



## Στην οικονομία ποια από τις δύο παρακάτω κοινωνικές τάξεις είναι εκείνη που κυρίως δημιουργεί τον πλούτο;

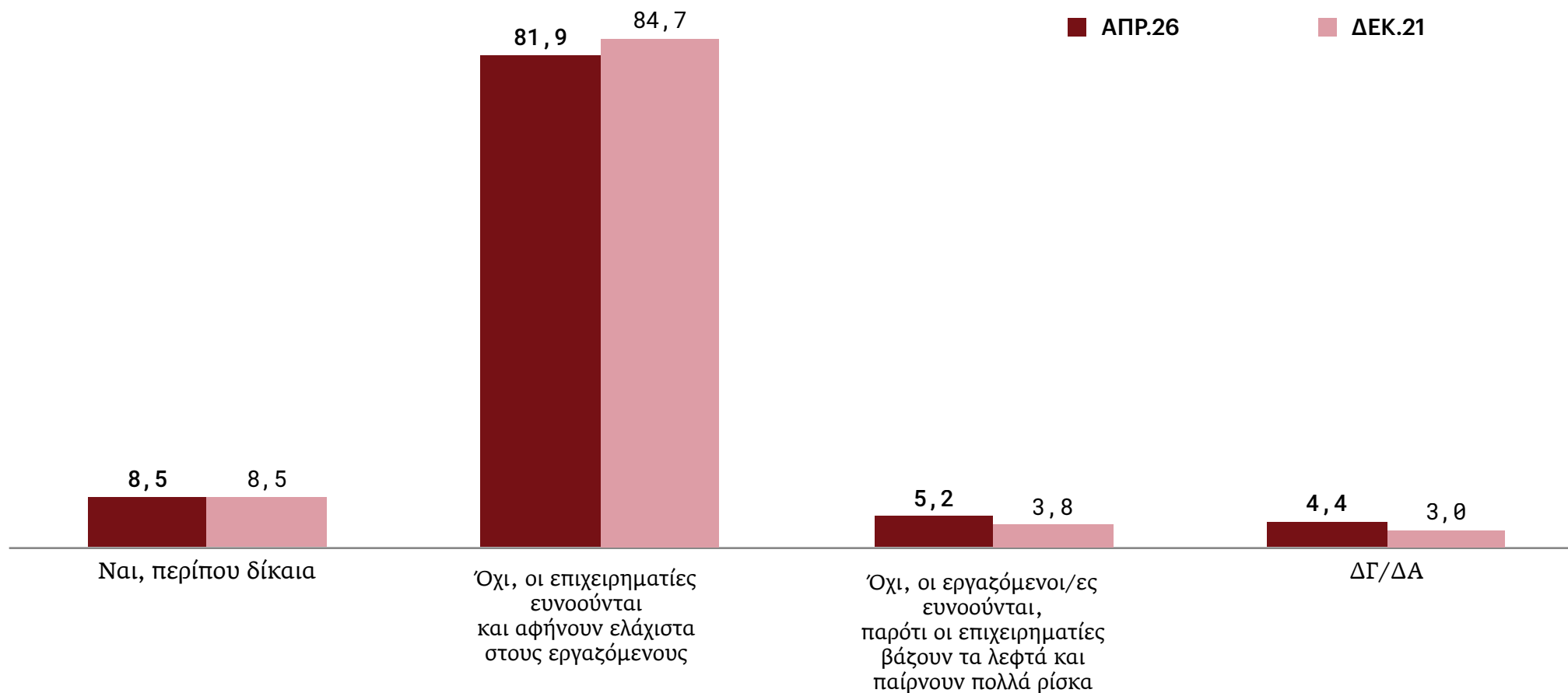


Στην οικονομία ποια από τις δύο παρακάτω κοινωνικές τάξεις είναι εκείνη που κυρίως δημιουργεί τον πλούτο;

	ΦΥΛΟ			ΗΛΙΚΙΑ			ΠΕΡΙΟΧΗ		ΜΟΡΦΩΣΗ			ΚΟΙΝΩΝΙΚΗ ΤΑΞΗ		
	Σύνολο	Άνδρας	Γυναίκα	17-34 ετών	35-54 ετών	55 ετών & άνω	Αττική	Εκτός Αττικής	Β/θμια εκπαίδευση	Γ/θμια εκπαίδευση	Ανώτερη / Ανώτερη μεσαία	Μεσαία	Κατώτερη μεσαία	Λαϊκή
Κυρίως οι επιχειρηματίες	46,8	40,1	53,3	45,2	46,1	48,1	41,3	50,5	51,2	44,3	53,0	51,5	42,1	37,0
Κυρίως οι εργαζόμενοι/ες	29,8	31,9	27,8	33,0	30,9	27,4	33,9	27,0	25,1	32,4	16,0	24,0	37,5	41,8
Και οι δύο το ίδιο	20,9	25,6	16,2	19,1	19,5	22,8	23,0	19,5	20,3	21,2	25,9	22,3	18,6	18,3
ΔΓ/ΔΑ	2,5	2,4	2,7	2,7	3,5	1,7	1,8	3,0	3,4	2,1	5,1	2,2	1,8	2,9

	ΕΠΑΓΓΕΛΜΑ									
	Σύνολο	Ελεύθερος επαγγελματίας / Εργοδότης	Αγρότης / Κτηνοτρόφος *	Μισθωτός Δημοσίου Τομέα	Μισθωτός Ιδιωτικού Τομέα	Άνεργος	Σπουδαστής / Φοιτητής / Φαντάρος *	Συνταξιούχος	Οικιακά *	Άλλο *
Κυρίως οι επιχειρηματίες	46,8	53,4	54,5	49,4	43,3	50,1	44,5	44,4	62,4	32,1
Κυρίως οι εργαζόμενοι/ες	29,8	26,8	26,6	32,4	32,0	27,9	18,4	30,7	19,5	23,0
Και οι δύο το ίδιο	20,9	15,7	18,9	15,4	21,9	18,7	33,7	23,8	16,5	37,3
ΔΓ/ΔΑ	2,5	4,1	0,0	2,8	2,8	3,3	3,4	1,1	1,6	7,6

## Κατά τη γνώμη σας, στη σημερινή Ελλάδα, ο πλούτος κατανέμεται δίκαια μεταξύ επιχειρηματιών και εργαζομένων ή όχι;

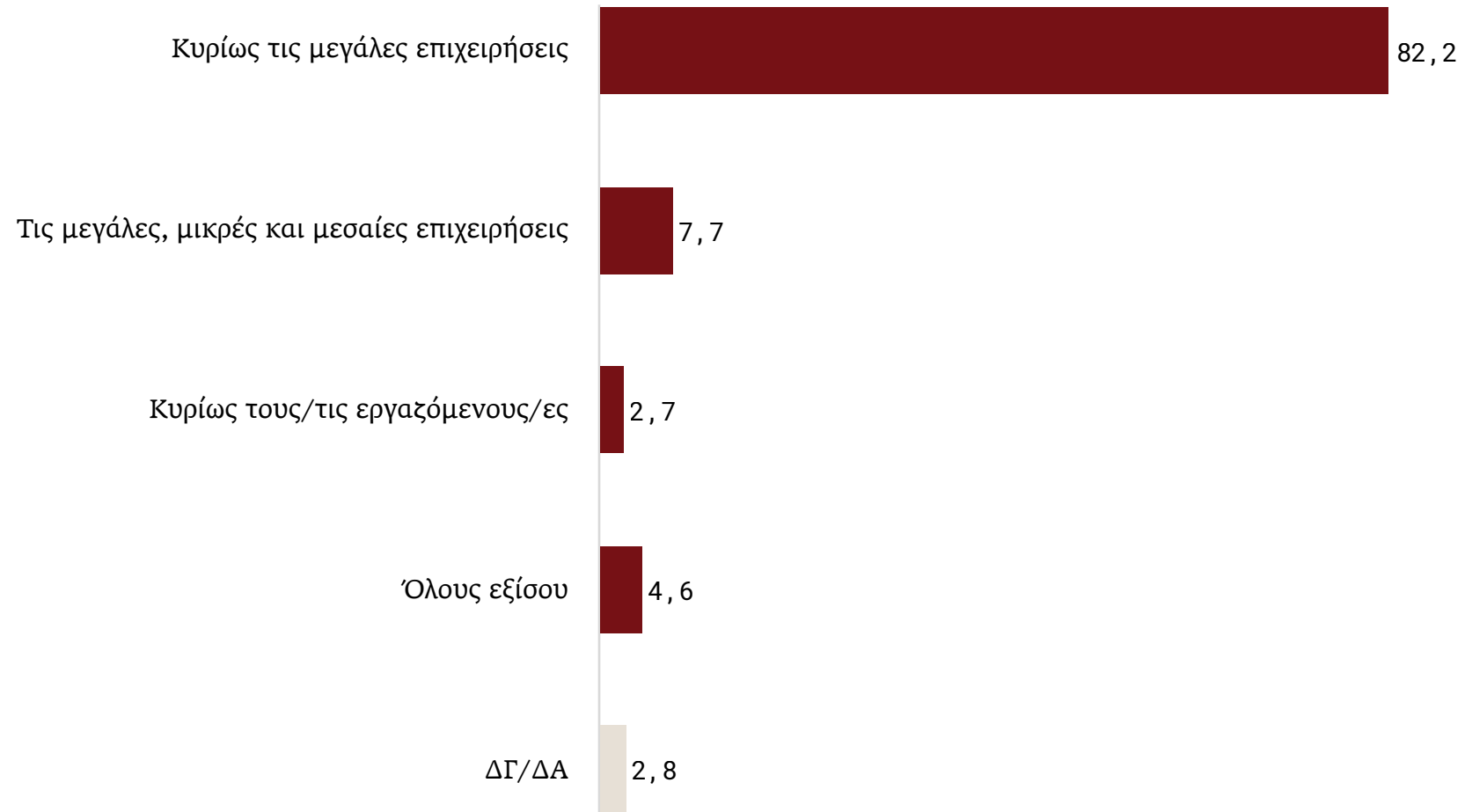


## Κατά τη γνώμη σας, στη σημερινή Ελλάδα, ο πλούτος κατανέμεται δίκαια μεταξύ επιχειρηματιών και εργαζομένων ή όχι;

	ΦΥΛΟ			ΗΛΙΚΙΑ			ΠΕΡΙΟΧΗ		ΜΟΡΦΩΣΗ		ΚΟΙΝΩΝΙΚΗ ΤΑΞΗ			
	Σύνολο	Άνδρας	Γυναίκα	17-34 ετών	35-54 ετών	55 ετών & άνω	Αττική	Εκτός Αττικής	Β/θμια εκπαίδευση	Γ/θμια εκπαίδευση	Ανώτερη / Ανώτερη μεσαία	Μεσαία	Κατώτερη μεσαία	Λαϊκή
<b>Ναι, περίπου δίκαια</b>	<b>8,5</b>	<b>10,5</b>	<b>6,5</b>	<b>6,0</b>	<b>5,4</b>	<b>12,1</b>	<b>9,1</b>	<b>8,1</b>	<b>6,2</b>	<b>9,8</b>	<b>18,6</b>	<b>12,5</b>	<b>3,2</b>	<b>0,8</b>
<b>Όχι, οι επιχειρηματίες ευνοούνται και αφήνουν ελάχιστα στους εργαζόμενους</b>	<b>81,9</b>	<b>79,8</b>	<b>84,0</b>	<b>81,3</b>	<b>84,8</b>	<b>79,9</b>	<b>83,4</b>	<b>80,9</b>	<b>81,6</b>	<b>82,2</b>	<b>75,0</b>	<b>76,9</b>	<b>88,3</b>	<b>91,0</b>
<b>Όχι, οι εργαζόμενοι/ες ευνοούνται, παρότι οι επιχειρηματίες βάζουν τα λεφτά και παίρνουν πολλά ρίσκα</b>	<b>5,2</b>	<b>6,0</b>	<b>4,4</b>	<b>5,0</b>	<b>5,7</b>	<b>4,9</b>	<b>3,2</b>	<b>6,6</b>	<b>7,0</b>	<b>4,1</b>	<b>4,0</b>	<b>6,4</b>	<b>4,1</b>	<b>3,4</b>
<b>ΔΓ/ΔΑ</b>	<b>4,4</b>	<b>3,7</b>	<b>5,1</b>	<b>7,7</b>	<b>4,1</b>	<b>3,1</b>	<b>4,3</b>	<b>4,4</b>	<b>5,2</b>	<b>3,9</b>	<b>2,4</b>	<b>4,2</b>	<b>4,4</b>	<b>4,8</b>

	ΕΠΑΓΓΕΛΜΑ									
	Σύνολο	Ελεύθερος επαγγελματίας / Εργοδότης	Αγρότης / Κτηνοτρόφος *	Μισθωτός Δημοσίου Τομέα	Μισθωτός Ιδιωτικού Τομέα	Άνεργος	Σπουδαστής / Φοιτητής / Φαντάρος *	Συνταξιούχος	Οικιακά *	Άλλο *
<b>Ναι, περίπου δίκαια</b>	<b>8,5</b>	<b>9,8</b>	<b>3,8</b>	<b>3,8</b>	<b>6,9</b>	<b>3,6</b>	<b>12,3</b>	<b>14,7</b>	<b>6,3</b>	<b>0,0</b>
<b>Όχι, οι επιχειρηματίες ευνοούνται και αφήνουν ελάχιστα στους εργαζόμενους</b>	<b>81,9</b>	<b>71,7</b>	<b>77,1</b>	<b>89,1</b>	<b>86,4</b>	<b>82,4</b>	<b>71,4</b>	<b>78,7</b>	<b>85,6</b>	<b>57,3</b>
<b>Όχι, οι εργαζόμενοι/ες ευνοούνται, παρότι οι επιχειρηματίες βάζουν τα λεφτά και παίρνουν πολλά ρίσκα</b>	<b>5,2</b>	<b>10,6</b>	<b>19,1</b>	<b>2,6</b>	<b>3,5</b>	<b>8,1</b>	<b>3,6</b>	<b>4,2</b>	<b>6,0</b>	<b>27,6</b>
<b>ΔΓ/ΔΑ</b>	<b>4,4</b>	<b>7,9</b>	<b>0,0</b>	<b>4,5</b>	<b>3,2</b>	<b>5,9</b>	<b>12,7</b>	<b>2,4</b>	<b>2,1</b>	<b>15,1</b>

## Ποιους κατά τη γνώμη σας ευνοεί η κρατική πολιτική σήμερα;

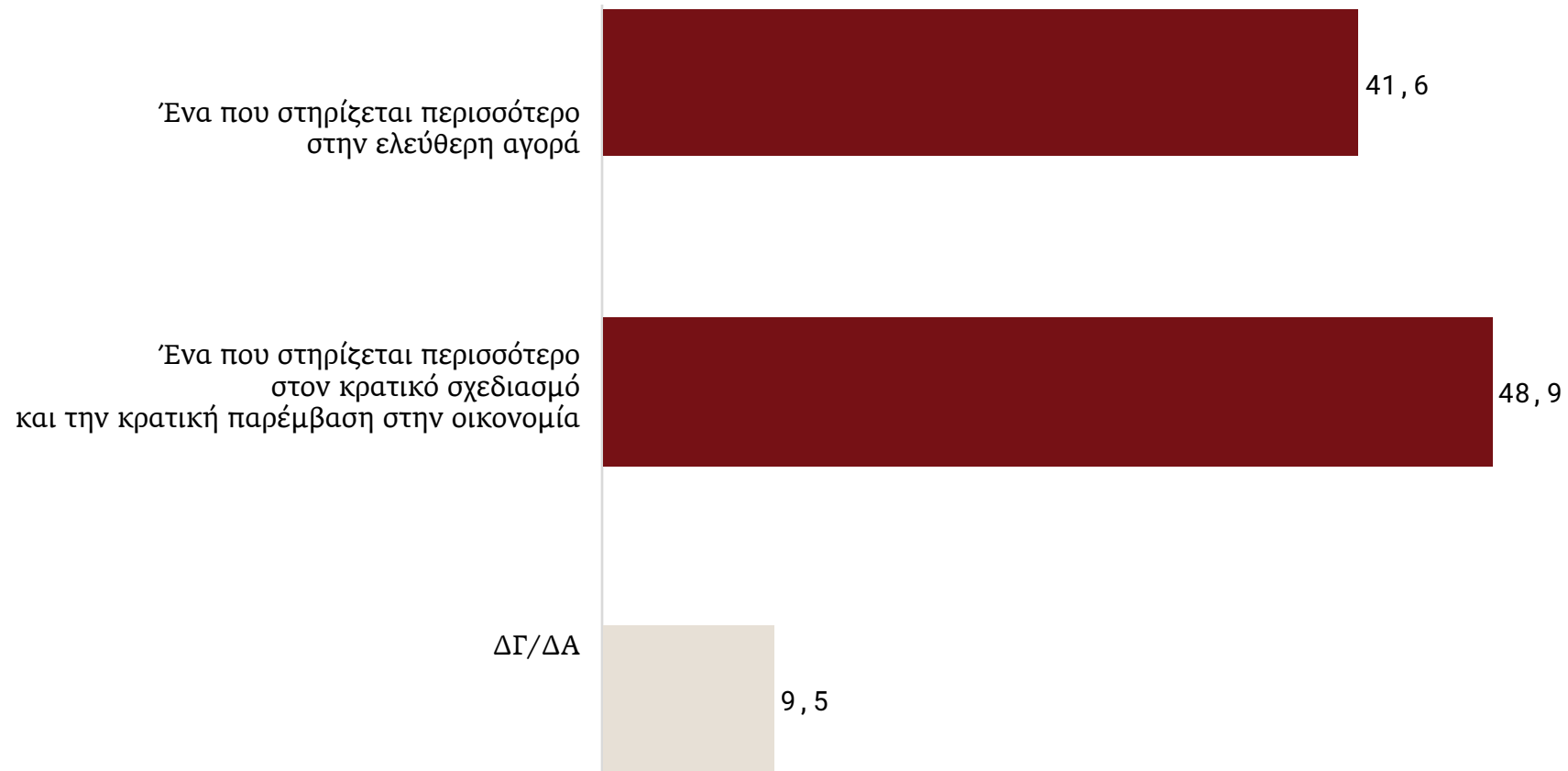


## Ποιους κατά τη γνώμη σας ευνοεί η κρατική πολιτική σήμερα;

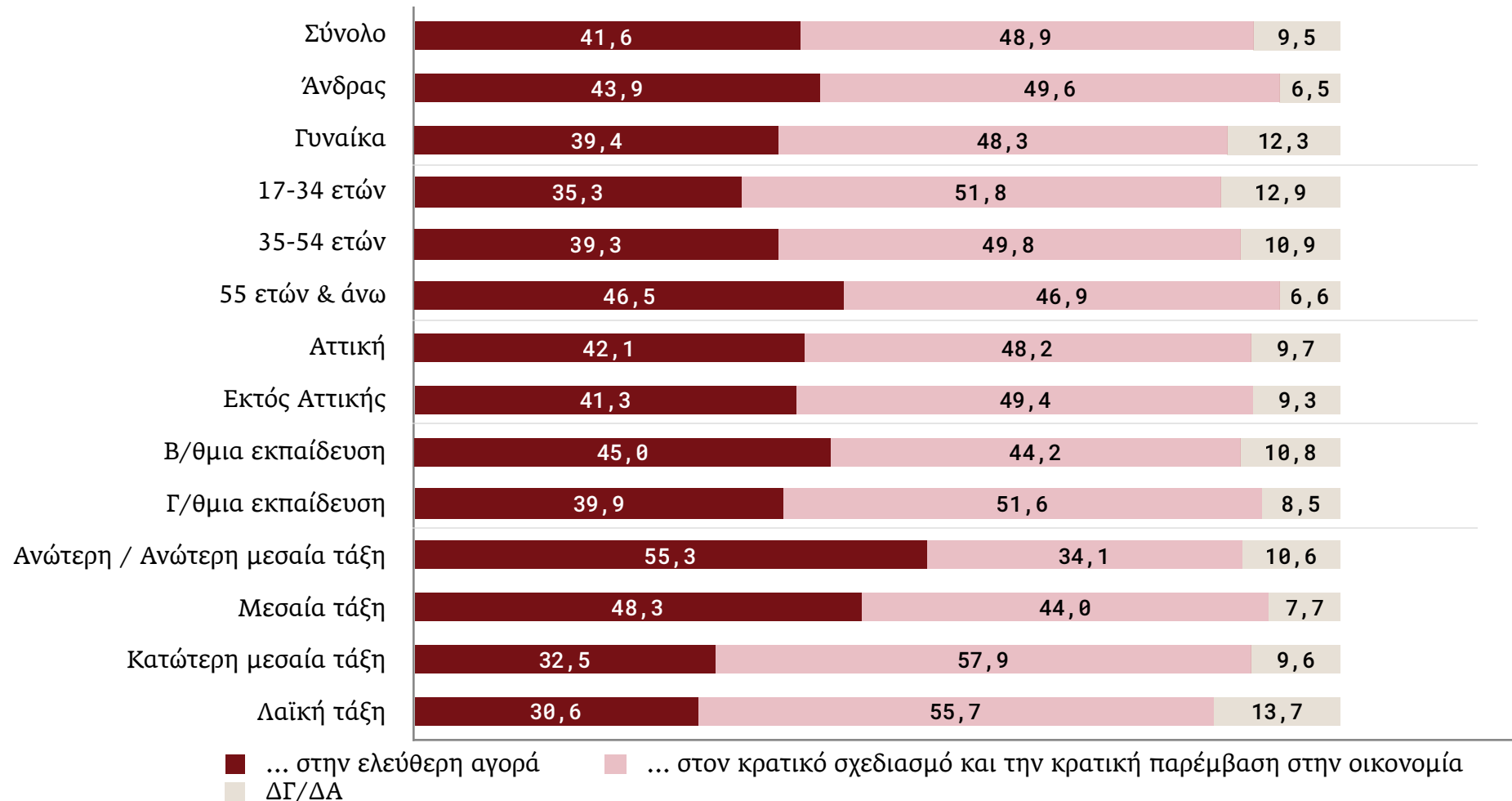
	ΦΥΛΟ			ΗΛΙΚΙΑ			ΠΕΡΙΟΧΗ		ΜΟΡΦΩΣΗ			ΚΟΙΝΩΝΙΚΗ ΤΑΞΗ		
	Σύνολο	Άνδρας	Γυναίκα	17-34 ετών	35-54 ετών	55 ετών & άνω	Αττική	Εκτός Αττικής	Β/θμια εκπαίδευση	Γ/θμια εκπαίδευση	Ανώτερη / Ανώτερη μεσαία	Μεσαία	Κατώτερη μεσαία	Λαϊκή
Κυρίως τις μεγάλες επιχειρήσεις	82,2	80,9	83,5	85,7	86,5	77,1	79,9	83,8	83,5	81,7	71,4	77,8	87,8	91,5
Τις μεγάλες, μικρές και μεσαίες επιχειρήσεις	7,7	8,0	7,4	4,2	4,2	12,2	8,2	7,4	8,1	7,6	10,1	10,5	4,8	2,9
Κυρίως τους/τις εργαζόμενους/ες	2,7	3,4	1,9	3,3	2,6	2,4	2,5	2,8	1,0	3,3	7,2	2,5	2,2	2,3
Όλους εξίσου	4,6	5,3	3,9	2,6	4,2	5,9	6,1	3,6	3,9	5,0	9,5	6,5	2,1	1,3
ΔΓ/ΔΑ	2,8	2,4	3,3	4,2	2,5	2,4	3,3	2,4	3,5	2,4	1,8	2,7	3,1	2,0

	ΕΠΑΓΓΕΛΜΑ									
	Σύνολο	Ελεύθερος επαγγελματίας / Εργοδότης	Αγρότης / Κτηνοτρόφος *	Μισθωτός Δημοσίου Τομέα	Μισθωτός Ιδιωτικού Τομέα	Άνεργος	Σπουδαστής / Φοιτητής / Φαντάρος *	Συνταξιούχος	Οικιακά *	Άλλο *
Κυρίως τις μεγάλες επιχειρήσεις	82,2	81,2	89,7	87,9	86,9	83,1	72,4	73,5	91,8	74,0
Τις μεγάλες, μικρές και μεσαίες επιχειρήσεις	7,7	8,6	3,3	5,7	5,2	6,4	13,5	12,5	1,8	3,9
Κυρίως τους/τις εργαζόμενους/ες	2,7	4,8	3,8	1,3	1,6	3,2	4,9	2,8	0,0	18,3
Όλους εξίσου	4,6	5,4	3,2	2,0	3,5	3,4	1,8	8,3	4,5	0,0
ΔΓ/ΔΑ	2,8	0,0	0,0	3,1	2,8	3,9	7,4	2,9	1,9	3,8

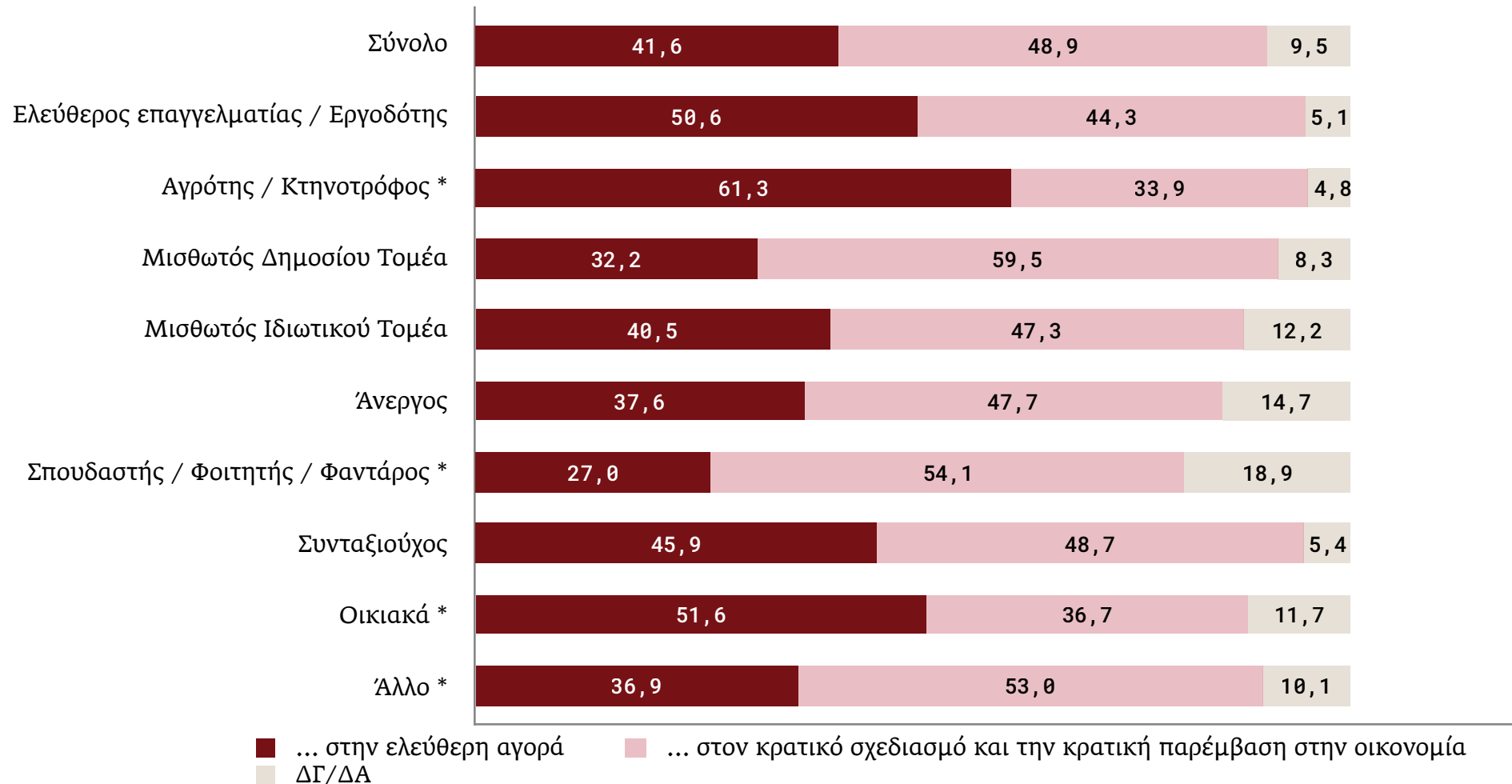
## Γενικά μιλώντας, ποιο οικονομικό σύστημα είναι καλύτερο για εσάς;



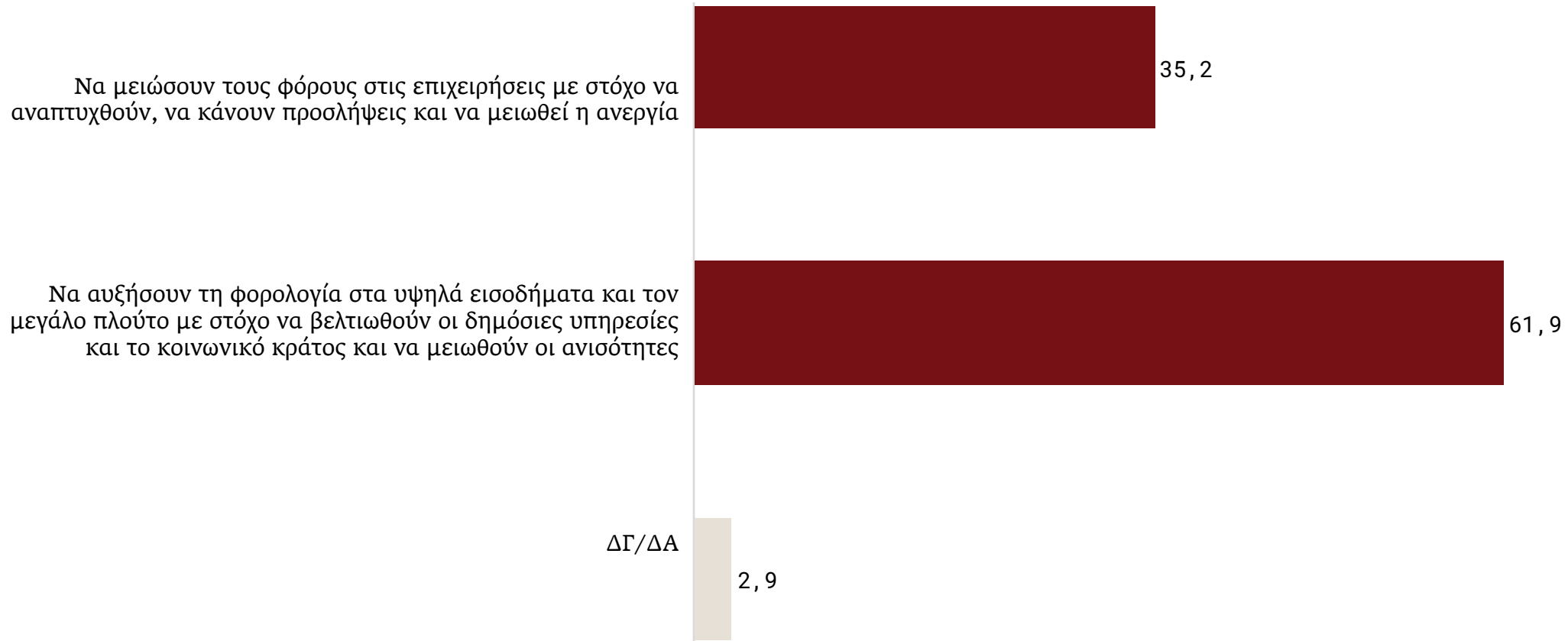
## Γενικά μιλώντας, ποιο οικονομικό σύστημα είναι καλύτερο για εσάς; Ένα που στηρίζεται περισσότερο...



## Γενικά μιλώντας, ποιο οικονομικό σύστημα είναι καλύτερο για εσάς; Ένα που στηρίζεται περισσότερο...



Όσον αφορά στη φορολογική πολιτική, πού θα προτιμούσατε να δώσουν έμφαση οι ελληνικές κυβερνήσεις; Επιλέξτε μεταξύ των δύο.

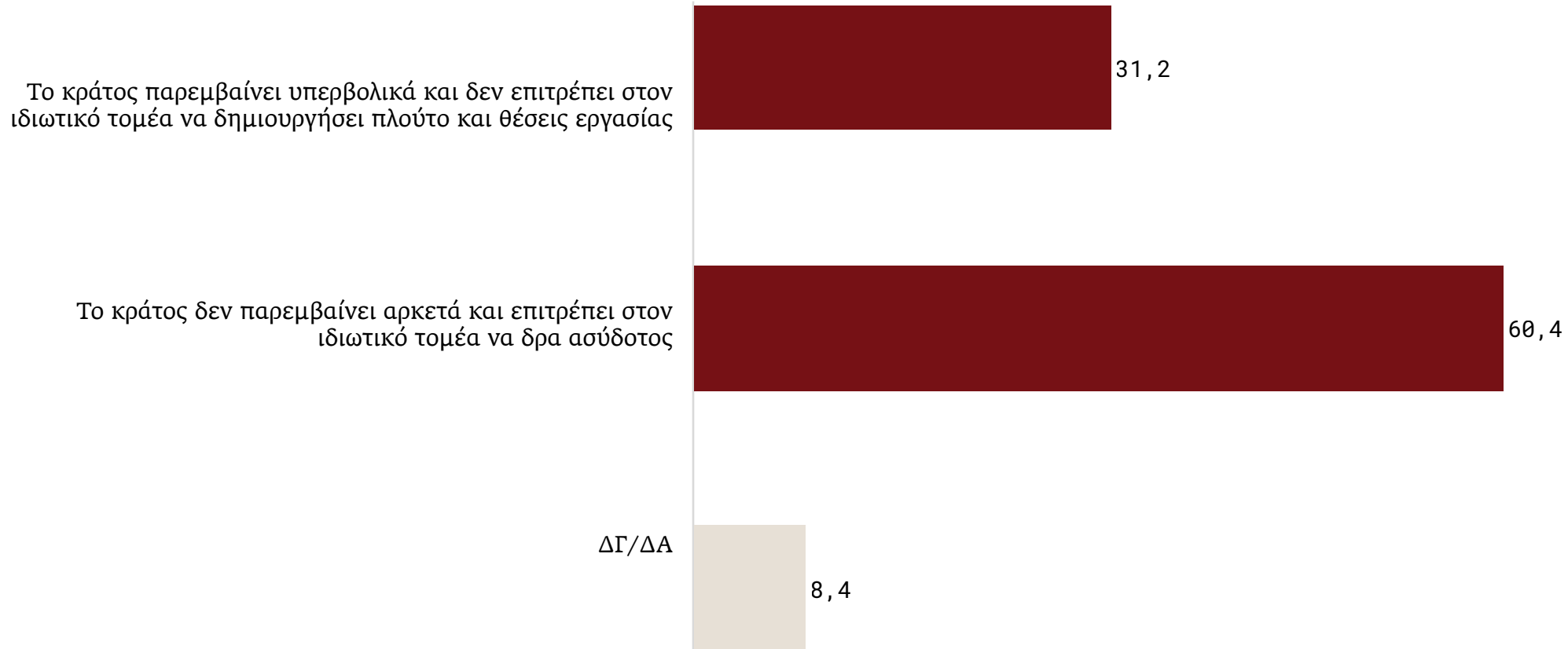


Όσον αφορά στη φορολογική πολιτική, πού θα προτιμούσατε να δώσουν έμφαση οι ελληνικές κυβερνήσεις; Επιλέξτε μεταξύ των δύο.

	ΦΥΛΟ			ΗΛΙΚΙΑ			ΠΕΡΙΟΧΗ		ΜΟΡΦΩΣΗ			ΚΟΙΝΩΝΙΚΗ ΤΑΞΗ		
	Σύνολο	Άνδρας	Γυναίκα	17-34 ετών	35-54 ετών	55 ετών & άνω	Αττική	Εκτός Αττικής	Β/θμια εκπαίδευση	Γ/θμια εκπαίδευση	Ανώτερη / Ανώτερη μεσαία	Μεσαία	Κατώτερη μεσαία	Λαϊκή
Να μειώσουν τους φόρους στις επιχειρήσεις με στόχο να αναπτυχθούν, να κάνουν προσλήψεις και να μειωθεί η ανεργία	35,2	37,8	32,7	41,8	35,8	31,6	33,1	36,7	39,3	33,0	44,8	39,0	29,3	29,7
Να αυξήσουν τη φορολογία στα υψηλά εισοδήματα και τον μεγάλο πλούτο με στόχο να βελτιωθούν οι δημόσιες υπηρεσίες και το κοινωνικό κράτος και να μειωθούν οι ανισότητες	61,9	59,9	63,9	55,0	60,3	66,5	62,8	61,3	58,2	64,0	51,0	58,7	67,0	68,1
ΔΓ/ΔΑ	2,9	2,3	3,4	3,2	3,9	1,9	4,1	2,0	2,5	3,0	4,2	2,3	3,7	2,2

	Σύνολο	ΕΠΑΓΓΕΛΜΑ								
		Ελεύθερος επαγγελματίας / Εργοδότης	Αγρότης / Κτηνοτρόφος *	Μισθωτός Δημοσίου Τομέα	Μισθωτός Ιδιωτικού Τομέα	Άνεργος	Σπουδαστής / Φοιτητής / Φαντάρος *	Συνταξιούχος	Οικιακά *	Άλλο *
Να μειώσουν τους φόρους στις επιχειρήσεις με στόχο να αναπτυχθούν, να κάνουν προσλήψεις και να μειωθεί η ανεργία	35,2	49,6	46,4	33,0	34,3	36,9	34,7	30,4	47,9	35,6
Να αυξήσουν τη φορολογία στα υψηλά εισοδήματα και τον μεγάλο πλούτο με στόχο να βελτιωθούν οι δημόσιες υπηρεσίες και το κοινωνικό κράτος και να μειωθούν οι ανισότητες	61,9	47,0	53,6	64,6	61,9	59,2	65,3	68,0	48,9	64,4
ΔΓ/ΔΑ	2,9	3,4	0,0	2,4	3,8	3,9	0,0	1,6	3,2	0,0

## Εσείς με ποια από τις δύο απόψεις συμφωνείτε περισσότερο;



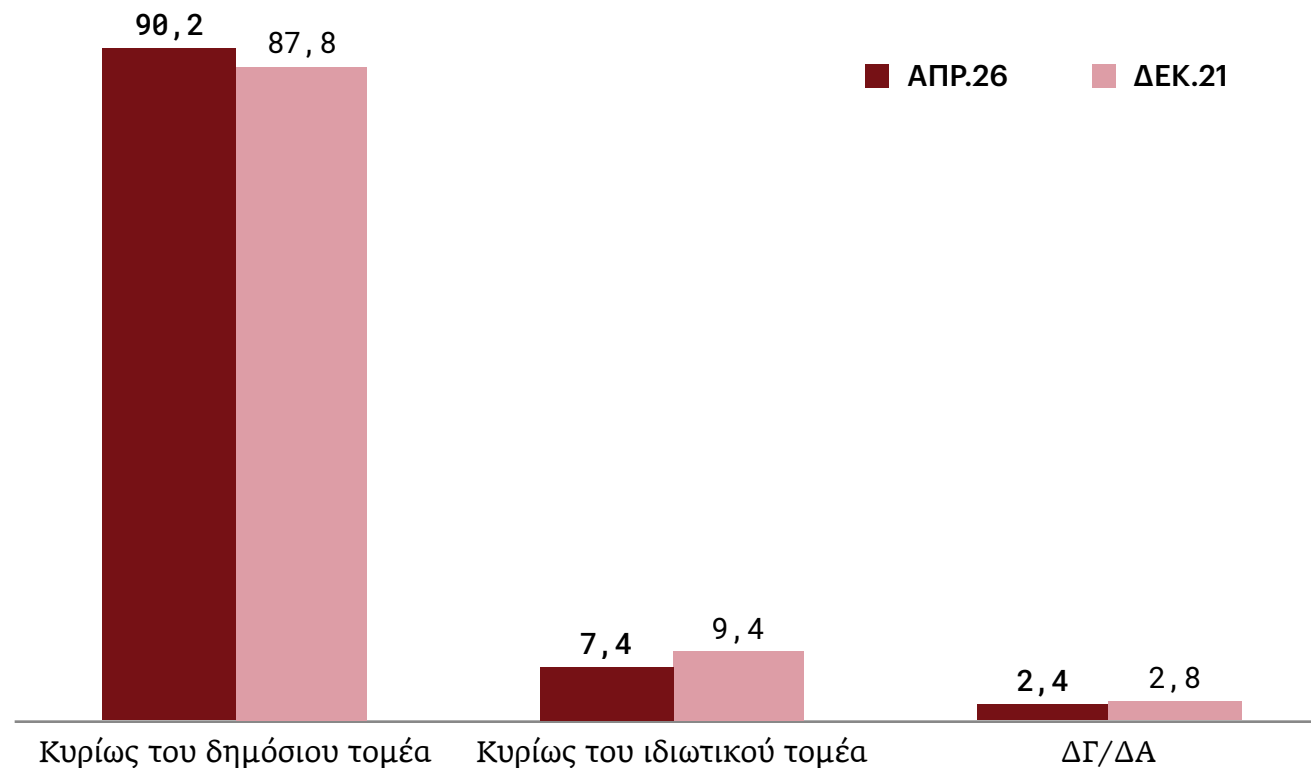
## Εσείς με ποια από τις δύο απόψεις συμφωνείτε περισσότερο;

	ΦΥΛΟ			ΗΛΙΚΙΑ			ΠΕΡΙΟΧΗ		ΜΟΡΦΩΣΗ			ΚΟΙΝΩΝΙΚΗ ΤΑΞΗ		
	Σύνολο	Άνδρας	Γυναίκα	17-34 ετών	35-54 ετών	55 ετών & άνω	Αττική	Εκτός Αττικής	Β/θμια εκπαίδευση	Γ/θμια εκπαίδευση	Ανώτερη / Ανώτερη μεσαία	Μεσαία	Κατώτερη μεσαία	Λαϊκή
Το κράτος παρεμβαίνει υπερβολικά και δεν επιτρέπει στον ιδιωτικό τομέα να δημιουργήσει πλούτο και θέσεις εργασίας	31,2	32,5	29,9	35,7	33,1	27,5	29,1	32,6	35,7	28,6	43,6	34,3	24,2	30,5
Το κράτος δεν παρεμβαίνει αρκετά και επιτρέπει στον ιδιωτικό τομέα να δρα ασύδοτος	60,4	60,3	60,4	53,4	57,7	65,8	61,4	59,7	54,3	64,0	54,4	57,3	67,1	61,8
<b>ΔΓ/ΔΑ</b>	<b>8,4</b>	<b>7,2</b>	<b>9,7</b>	<b>10,9</b>	<b>9,2</b>	<b>6,7</b>	<b>9,5</b>	<b>7,7</b>	<b>10,0</b>	<b>7,4</b>	<b>2,0</b>	<b>8,4</b>	<b>8,7</b>	<b>7,7</b>

	ΕΠΑΓΓΕΛΜΑ									
	Σύνολο	Ελεύθερος επαγγελματίας / Εργοδότης	Αγρότης / Κτηνοτρόφος *	Μισθωτός Δημοσίου Τομέα	Μισθωτός Ιδιωτικού Τομέα	Άνεργος	Σπουδαστής / Φοιτητής / Φαντάρος *	Συνταξιούχος	Οικιακά *	Άλλο *
Το κράτος παρεμβαίνει υπερβολικά και δεν επιτρέπει στον ιδιωτικό τομέα να δημιουργήσει πλούτο και θέσεις εργασίας	31,2	38,4	56,0	31,9	33,8	30,7	27,2	25,4	18,6	37,4
Το κράτος δεν παρεμβαίνει αρκετά και επιτρέπει στον ιδιωτικό τομέα να δρα ασύδοτος	60,4	59,1	44,0	60,4	56,8	57,4	51,9	67,8	69,4	52,5
<b>ΔΓ/ΔΑ</b>	<b>8,4</b>	<b>2,5</b>	<b>0,0</b>	<b>7,7</b>	<b>9,4</b>	<b>11,9</b>	<b>20,9</b>	<b>6,8</b>	<b>12,0</b>	<b>10,1</b>

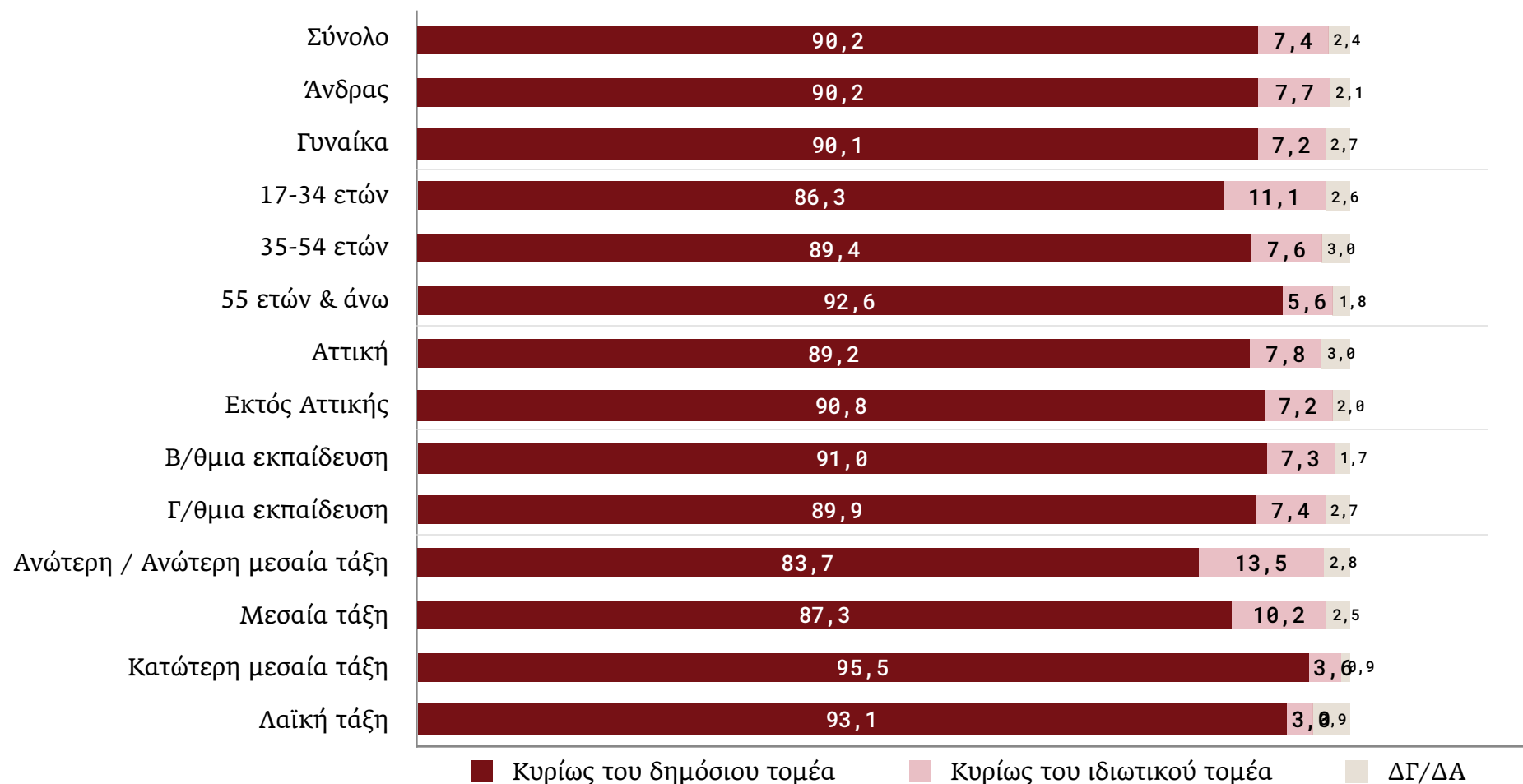
Σε ό,τι αφορά τους παρακάτω τομείς ή δραστηριότητες, θεωρείτε ότι στο μέλλον θα έπρεπε να είναι αρμοδιότητα κυρίως του δημόσιου ή κυρίως του ιδιωτικού τομέα της οικονομίας;

## Η υγεία



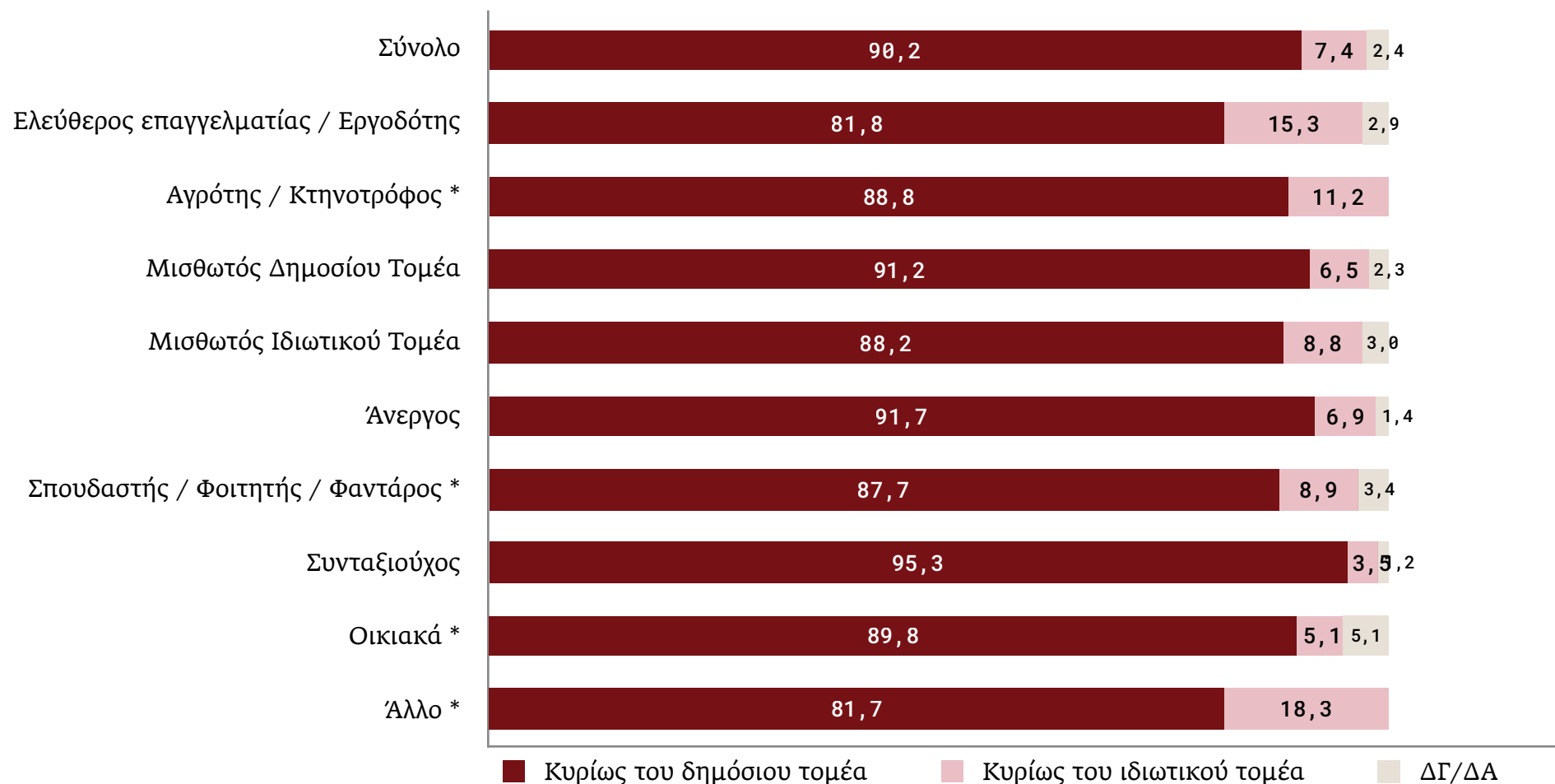
Σε ό,τι αφορά τους παρακάτω τομείς ή δραστηριότητες, θεωρείτε ότι στο μέλλον θα έπρεπε να είναι αρμοδιότητα κυρίως του δημόσιου ή κυρίως του ιδιωτικού τομέα της οικονομίας;

## Η υγεία



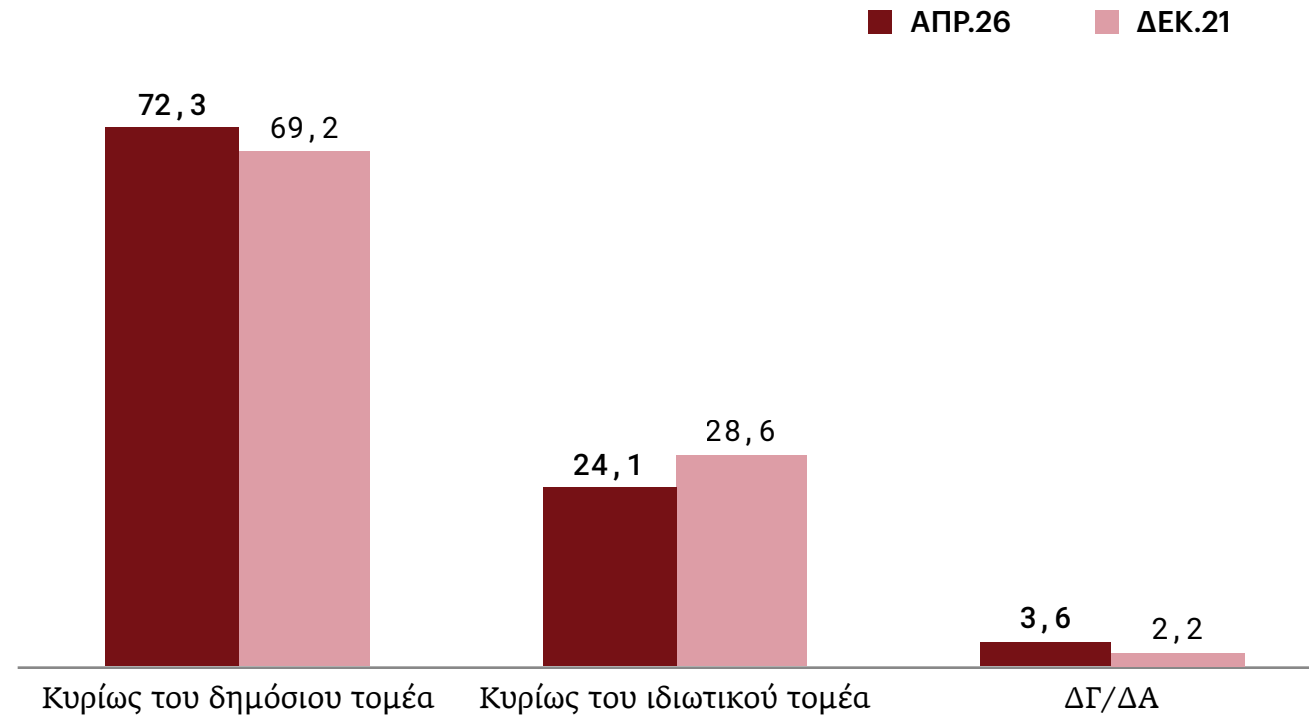
Σε ό,τι αφορά τους παρακάτω τομείς ή δραστηριότητες, θεωρείτε ότι στο μέλλον θα έπρεπε να είναι αρμοδιότητα κυρίως του δημόσιου ή κυρίως του ιδιωτικού τομέα της οικονομίας;

## Η υγεία



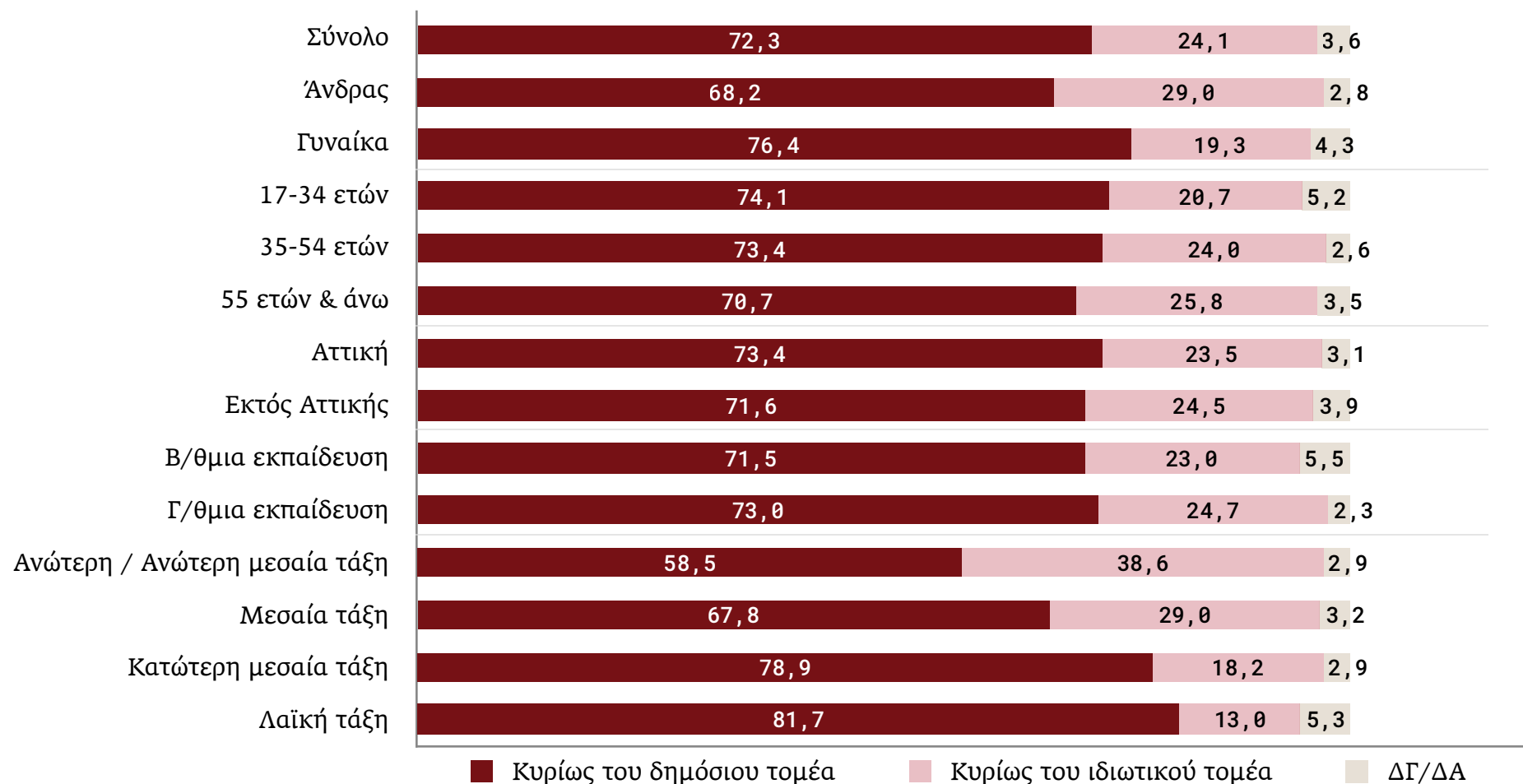
Σε ό,τι αφορά τους παρακάτω τομείς ή δραστηριότητες, θεωρείτε ότι στο μέλλον θα έπρεπε να είναι αρμοδιότητα κυρίως του δημόσιου ή κυρίως του ιδιωτικού τομέα της οικονομίας;

### Οι μεταφορές (λεωφορεία, μετρό, τραίνα)



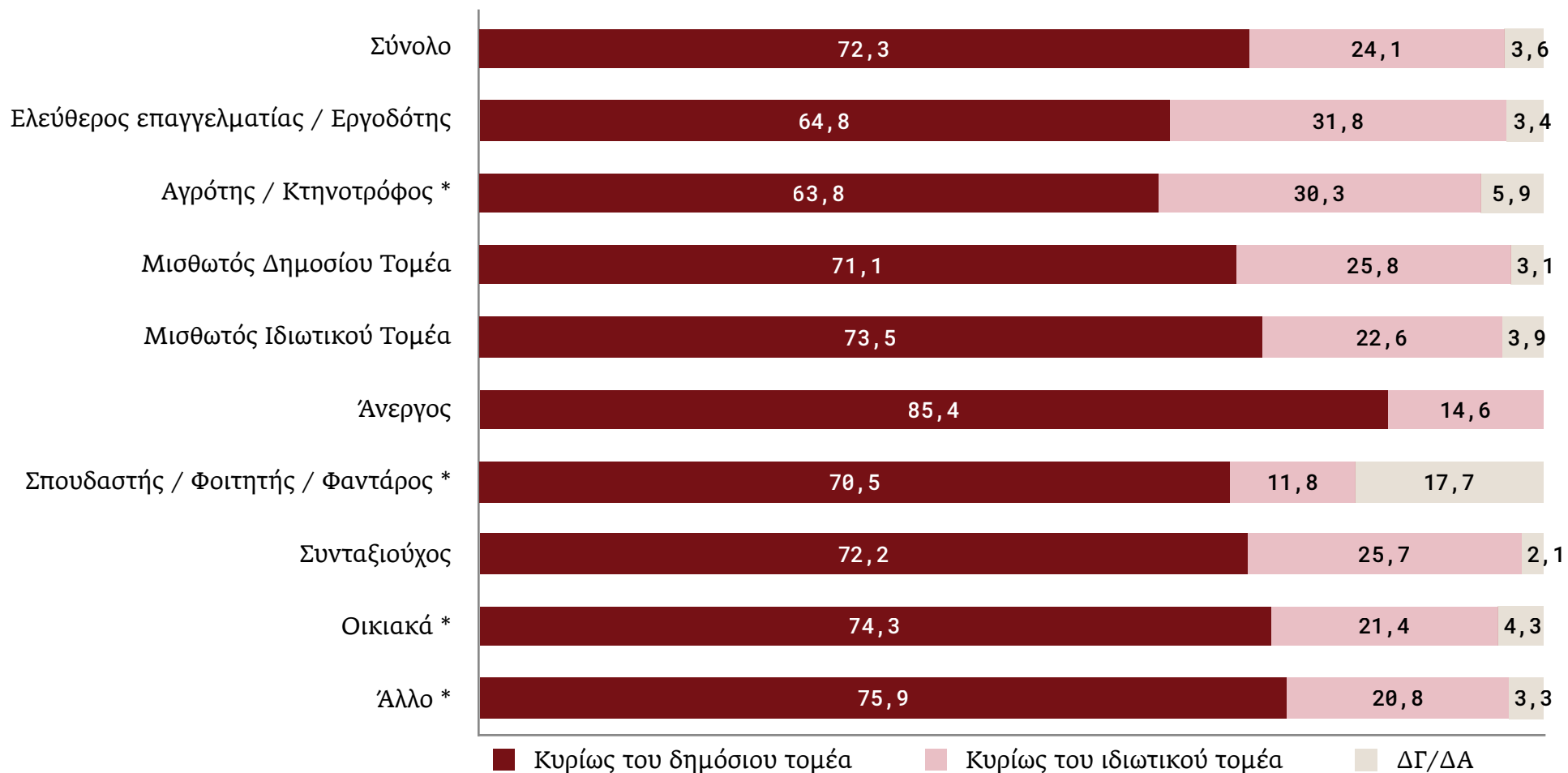
Σε ό,τι αφορά τους παρακάτω τομείς ή δραστηριότητες, θεωρείτε ότι στο μέλλον θα έπρεπε να είναι αρμοδιότητα κυρίως του δημόσιου ή κυρίως του ιδιωτικού τομέα της οικονομίας;

### Οι μεταφορές (λεωφορεία, μετρό, τραίνα)



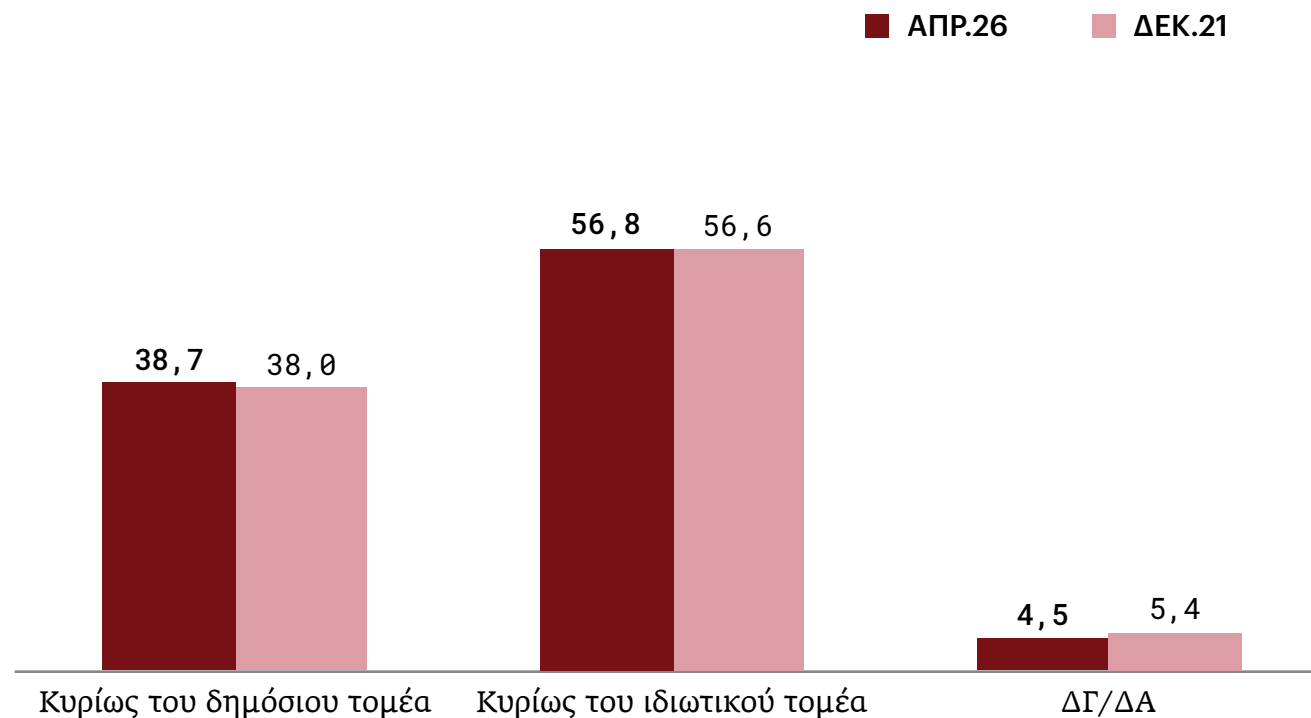
Σε ό,τι αφορά τους παρακάτω τομείς ή δραστηριότητες, θεωρείτε ότι στο μέλλον θα έπρεπε να είναι αρμοδιότητα κυρίως του δημόσιου ή κυρίως του ιδιωτικού τομέα της οικονομίας;

### Οι μεταφορές (λεωφορεία, μετρό, τραίνα)



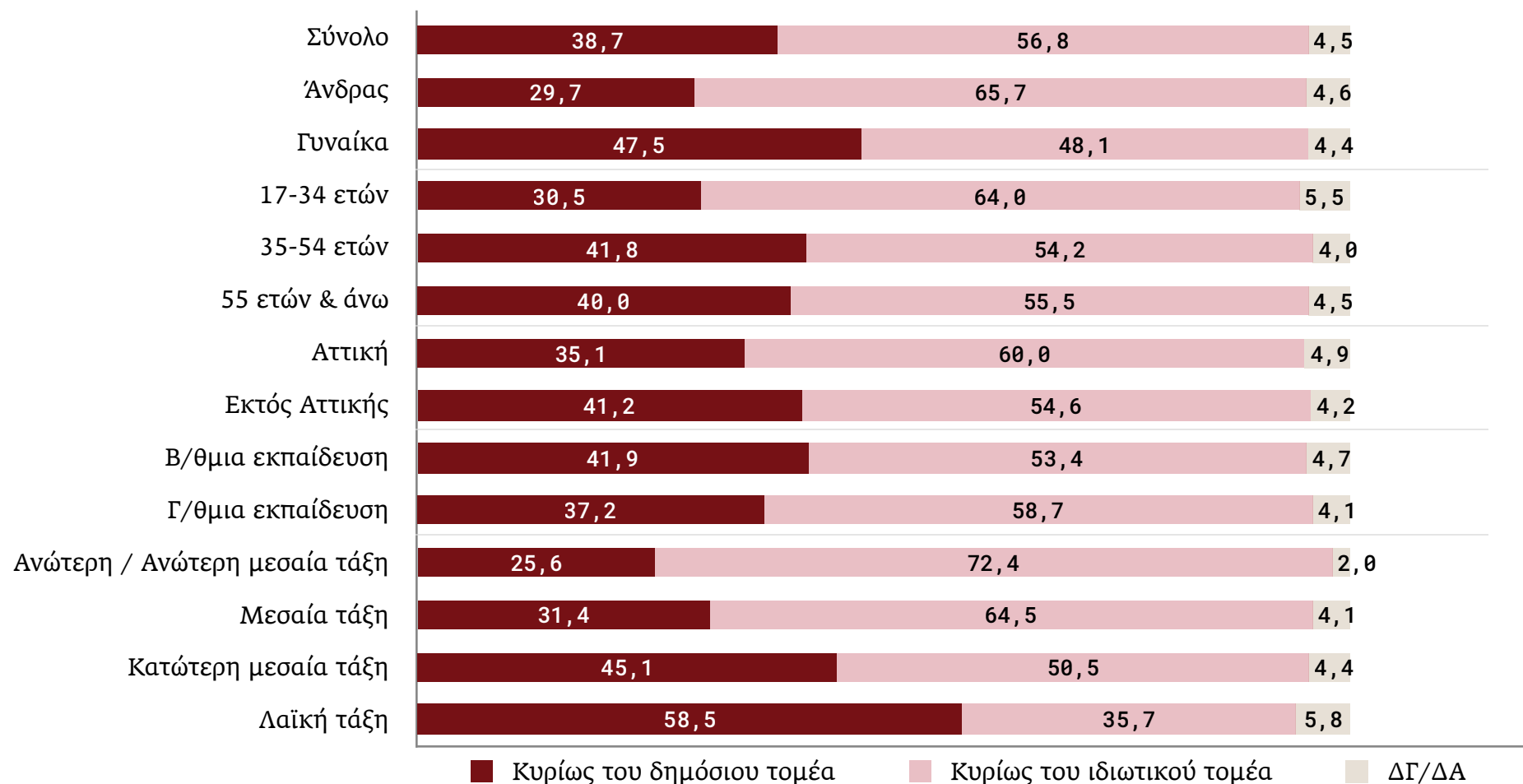
Σε ό,τι αφορά τους παρακάτω τομείς ή δραστηριότητες, θεωρείτε ότι στο μέλλον θα έπρεπε να είναι αρμοδιότητα κυρίως του δημόσιου ή κυρίως του ιδιωτικού τομέα της οικονομίας;

## Οι αεροπορικές μεταφορές



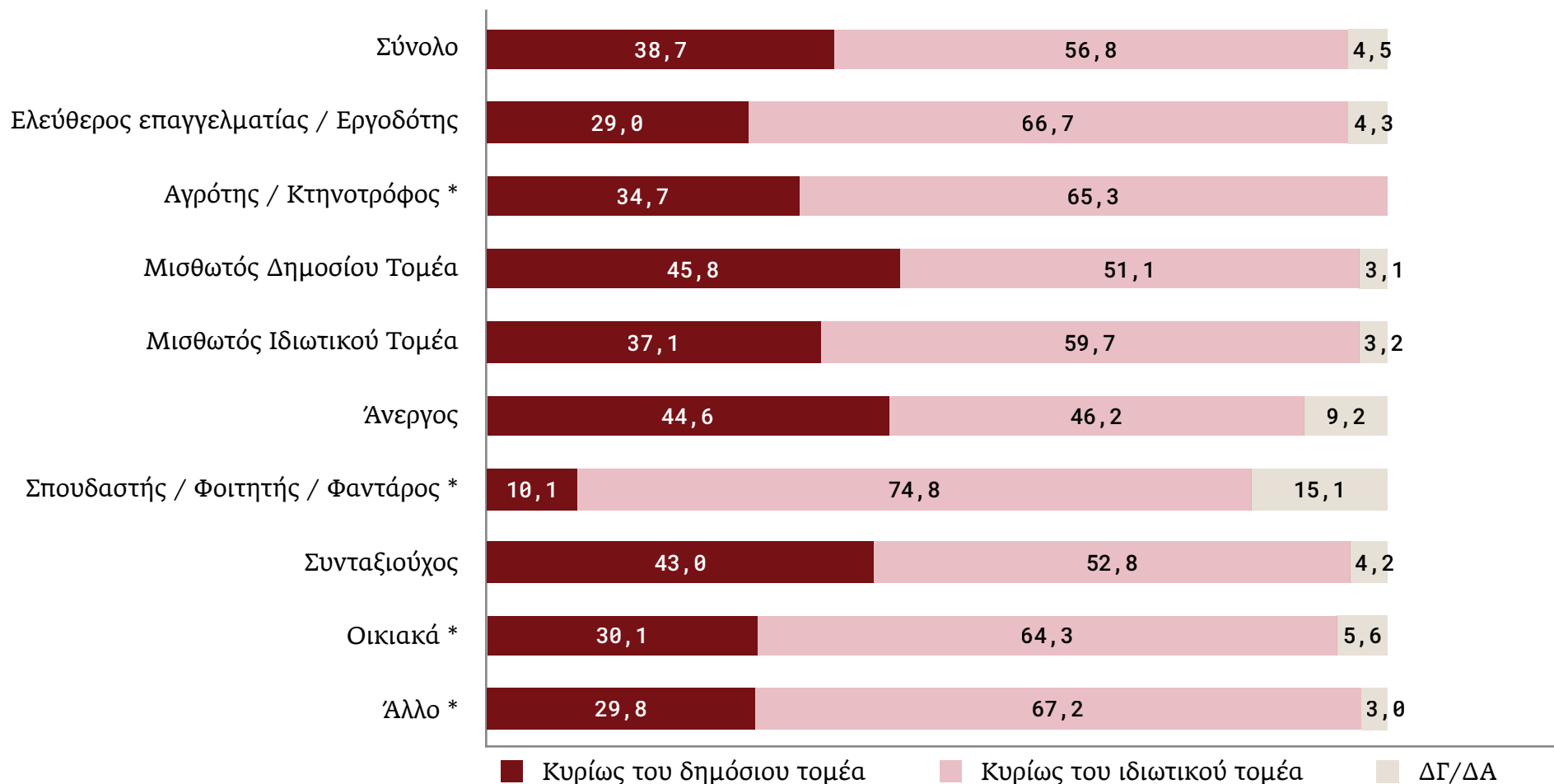
Σε ό,τι αφορά τους παρακάτω τομείς ή δραστηριότητες, θεωρείτε ότι στο μέλλον θα έπρεπε να είναι αρμοδιότητα κυρίως του δημόσιου ή κυρίως του ιδιωτικού τομέα της οικονομίας;

### Οι αεροπορικές μεταφορές



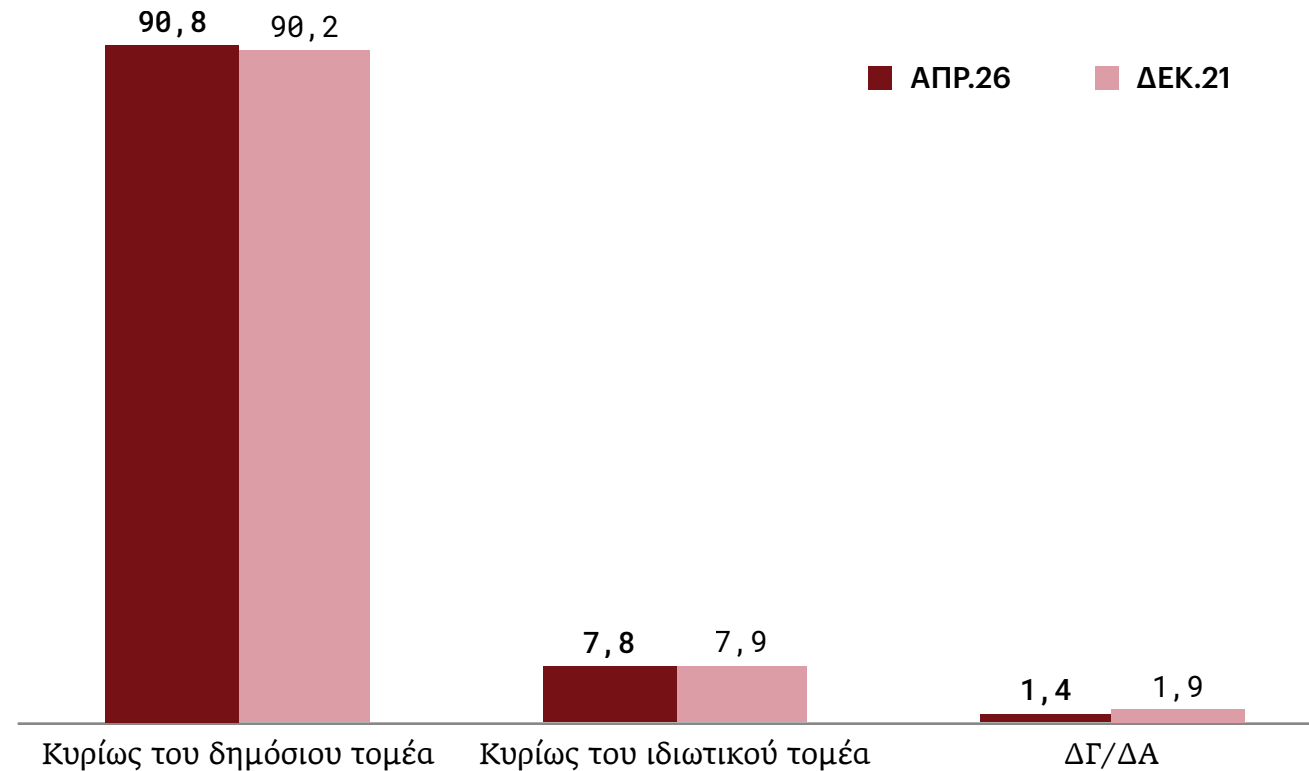
Σε ό,τι αφορά τους παρακάτω τομείς ή δραστηριότητες, θεωρείτε ότι στο μέλλον θα έπρεπε να είναι αρμοδιότητα κυρίως του δημόσιου ή κυρίως του ιδιωτικού τομέα της οικονομίας;

### Οι αεροπορικές μεταφορές



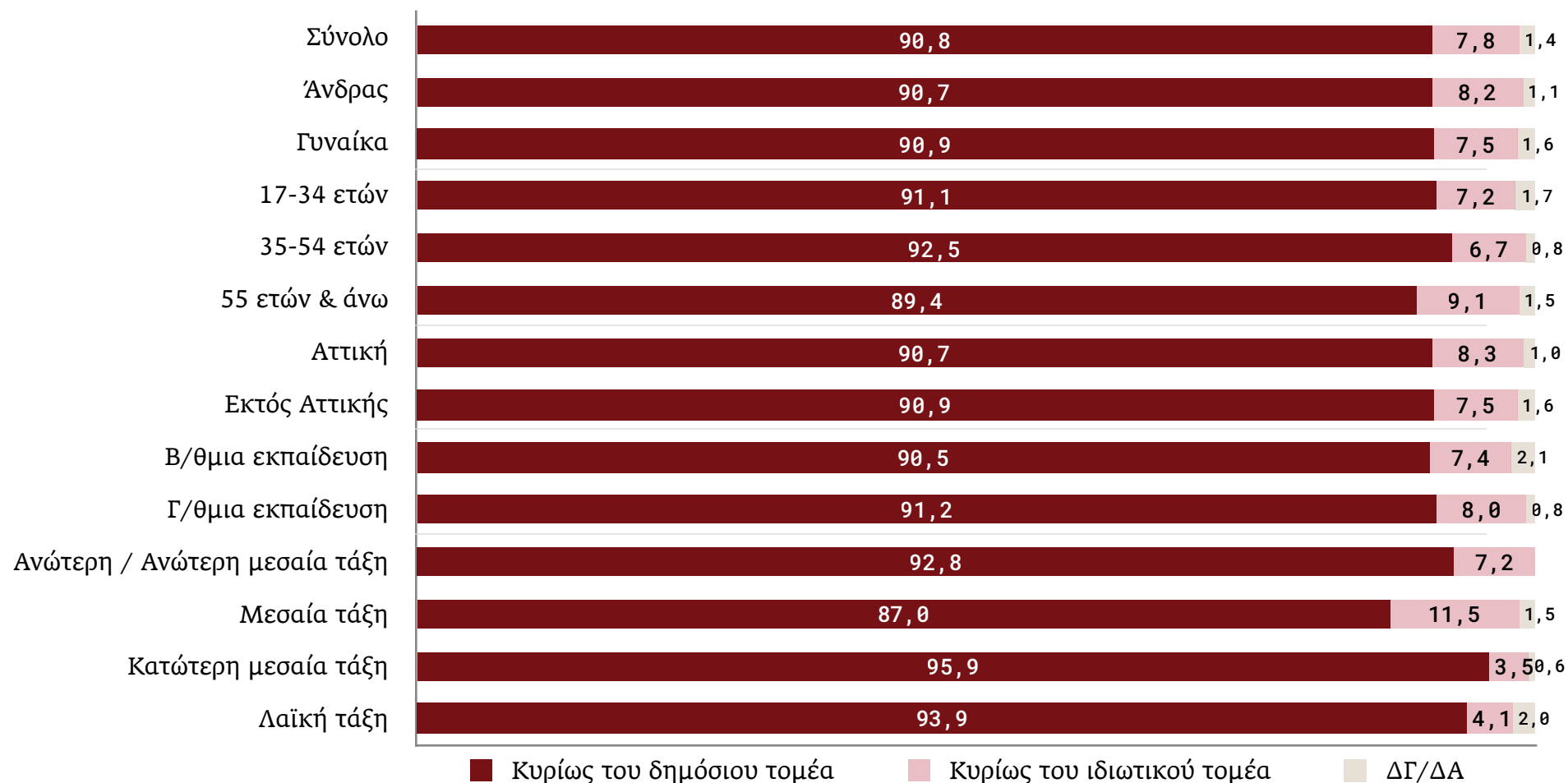
Σε ό,τι αφορά τους παρακάτω τομείς ή δραστηριότητες, θεωρείτε ότι στο μέλλον θα έπρεπε να είναι αρμοδιότητα κυρίως του δημόσιου ή κυρίως του ιδιωτικού τομέα της οικονομίας;

## Η παιδεία



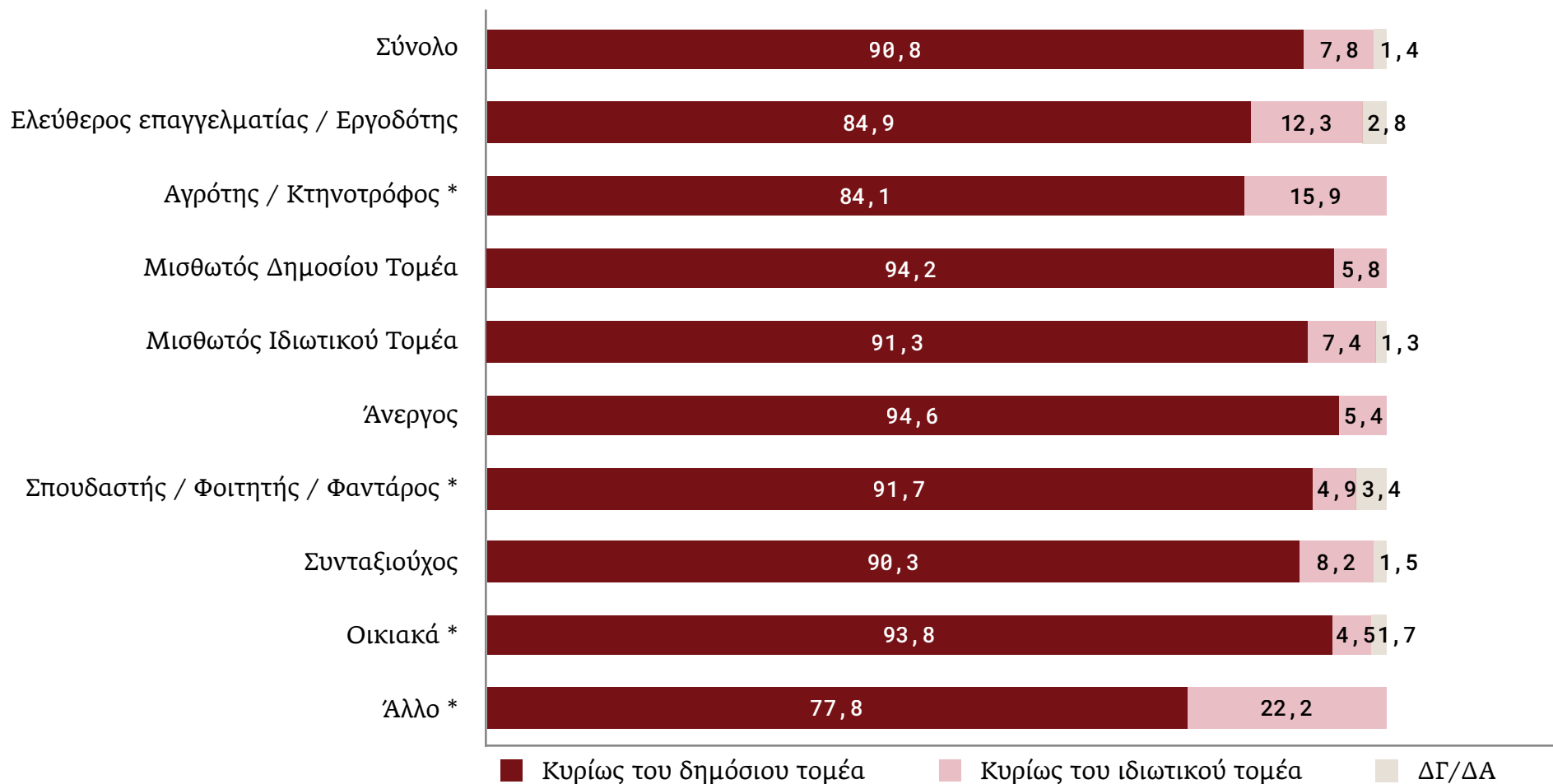
Σε ό,τι αφορά τους παρακάτω τομείς ή δραστηριότητες, θεωρείτε ότι στο μέλλον θα έπρεπε να είναι αρμοδιότητα κυρίως του δημόσιου ή κυρίως του ιδιωτικού τομέα της οικονομίας;

## Η παιδεία



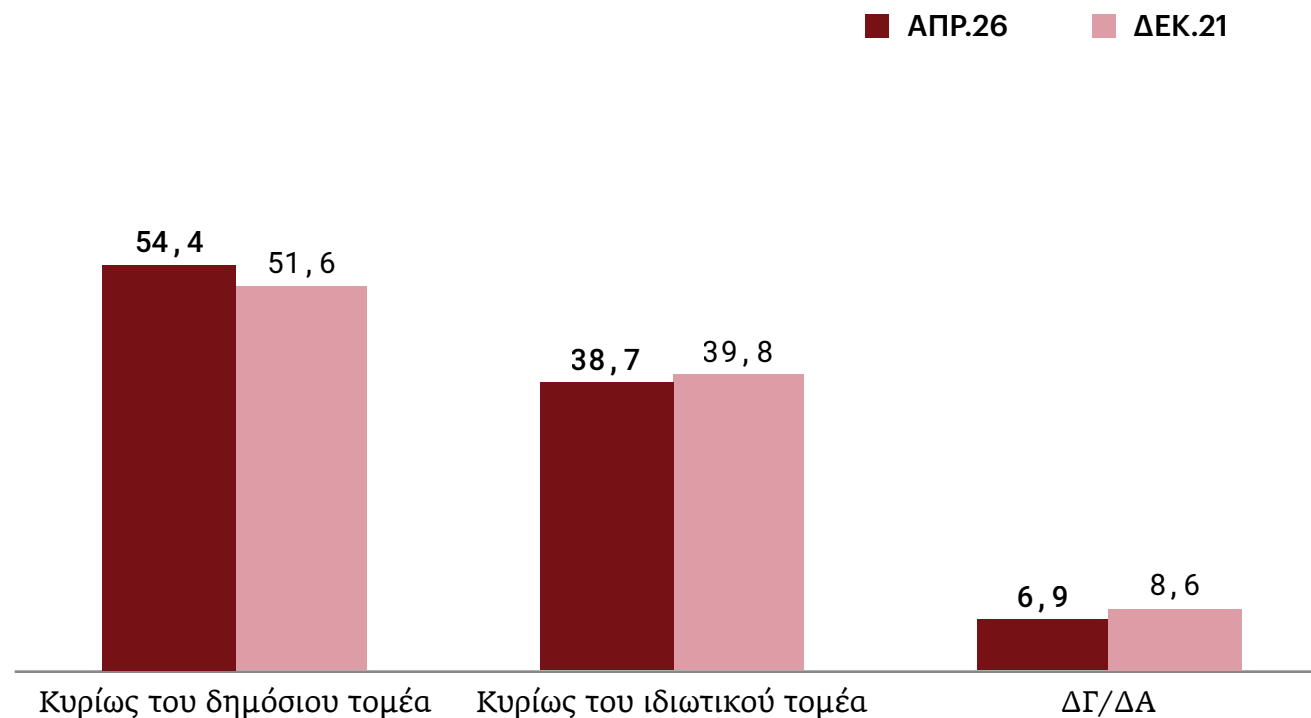
Σε ό,τι αφορά τους παρακάτω τομείς ή δραστηριότητες, θεωρείτε ότι στο μέλλον θα έπρεπε να είναι αρμοδιότητα κυρίως του δημόσιου ή κυρίως του ιδιωτικού τομέα της οικονομίας;

## Η παιδεία



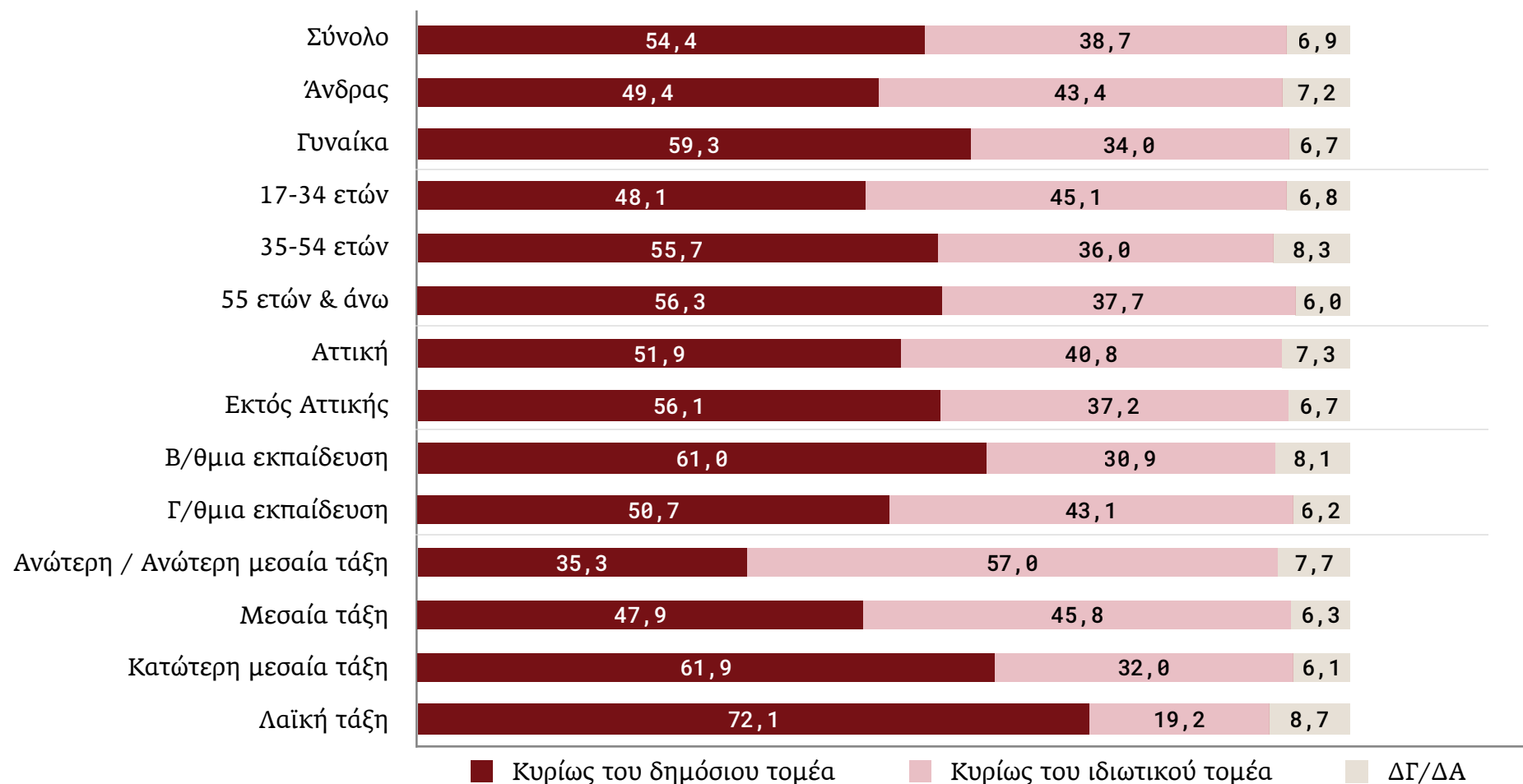
Σε ό,τι αφορά τους παρακάτω τομείς ή δραστηριότητες, θεωρείτε ότι στο μέλλον θα έπρεπε να είναι αρμοδιότητα κυρίως του δημόσιου ή κυρίως του ιδιωτικού τομέα της οικονομίας;

### Το τραπεζικό σύστημα



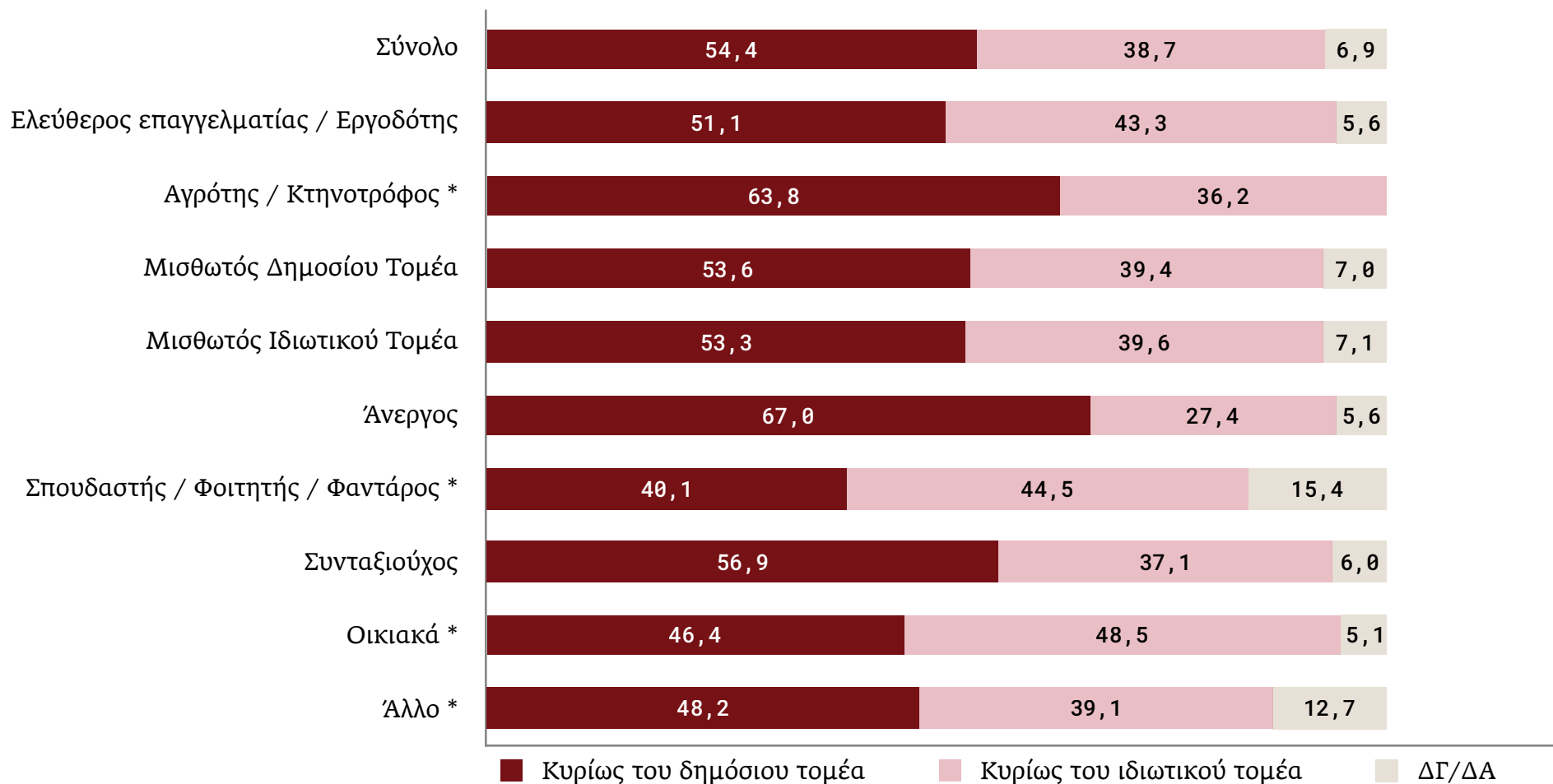
Σε ό,τι αφορά τους παρακάτω τομείς ή δραστηριότητες, θεωρείτε ότι στο μέλλον θα έπρεπε να είναι αρμοδιότητα κυρίως του δημόσιου ή κυρίως του ιδιωτικού τομέα της οικονομίας;

### Το τραπεζικό σύστημα



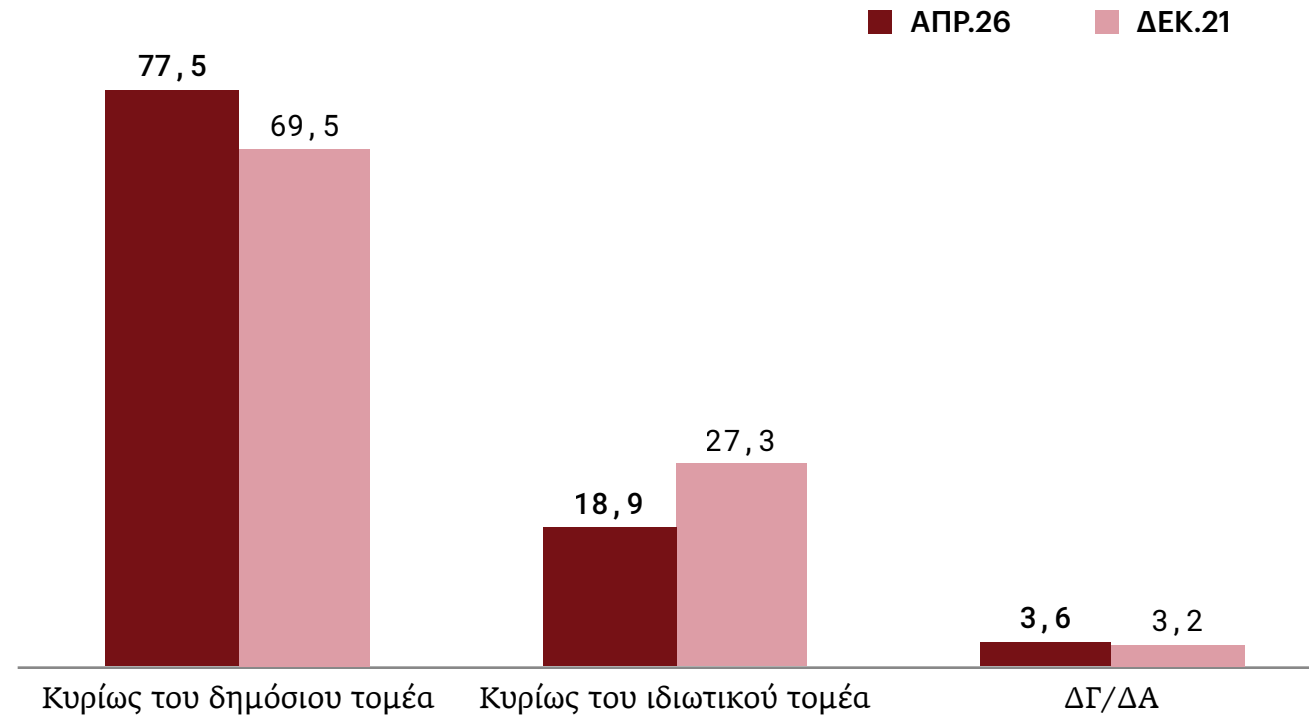
Σε ό,τι αφορά τους παρακάτω τομείς ή δραστηριότητες, θεωρείτε ότι στο μέλλον θα έπρεπε να είναι αρμοδιότητα κυρίως του δημόσιου ή κυρίως του ιδιωτικού τομέα της οικονομίας;

### Το τραπεζικό σύστημα



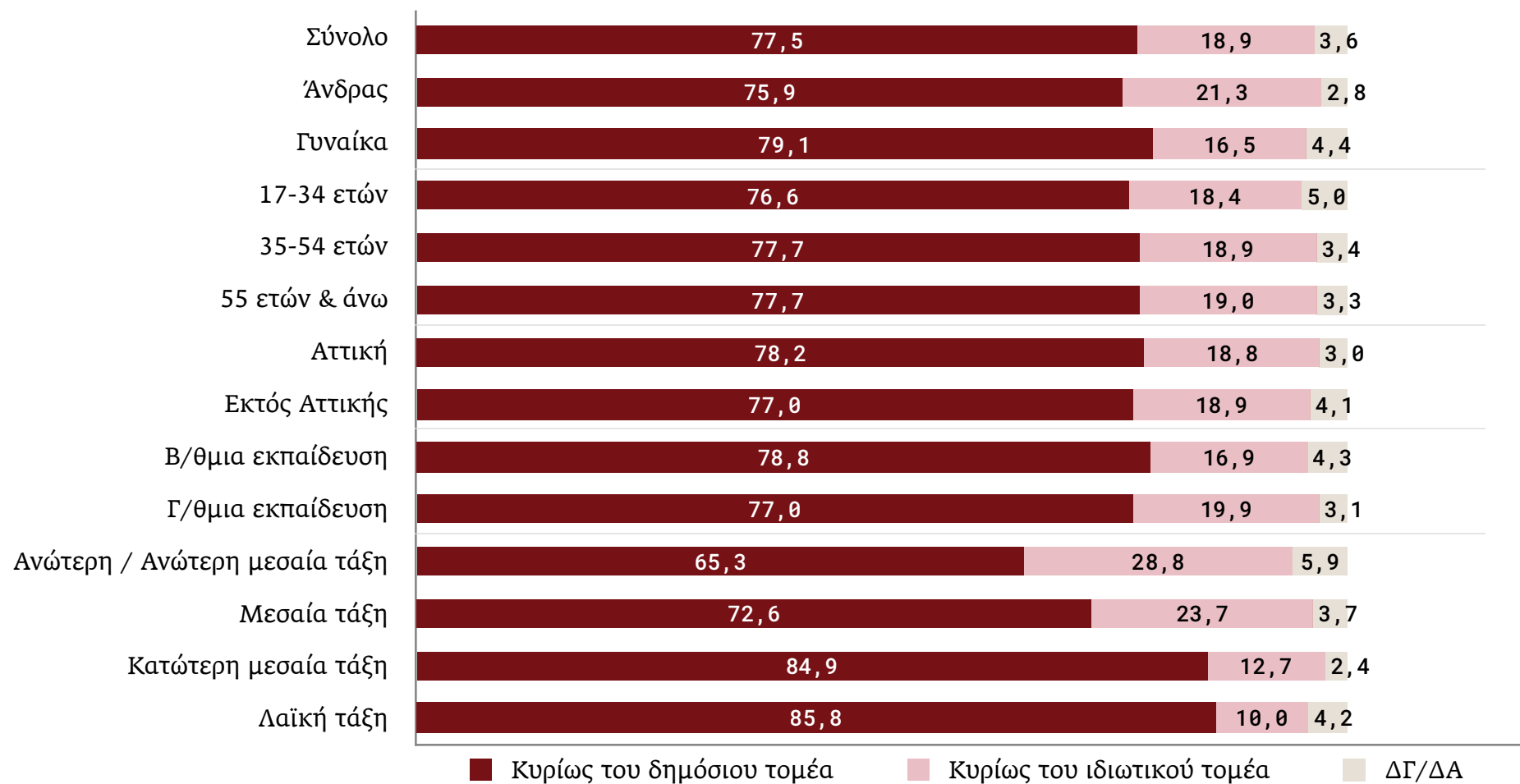
Σε ό,τι αφορά τους παρακάτω τομείς ή δραστηριότητες, θεωρείτε ότι στο μέλλον θα έπρεπε να είναι αρμοδιότητα κυρίως του δημόσιου ή κυρίως του ιδιωτικού τομέα της οικονομίας;

## Η ενέργεια



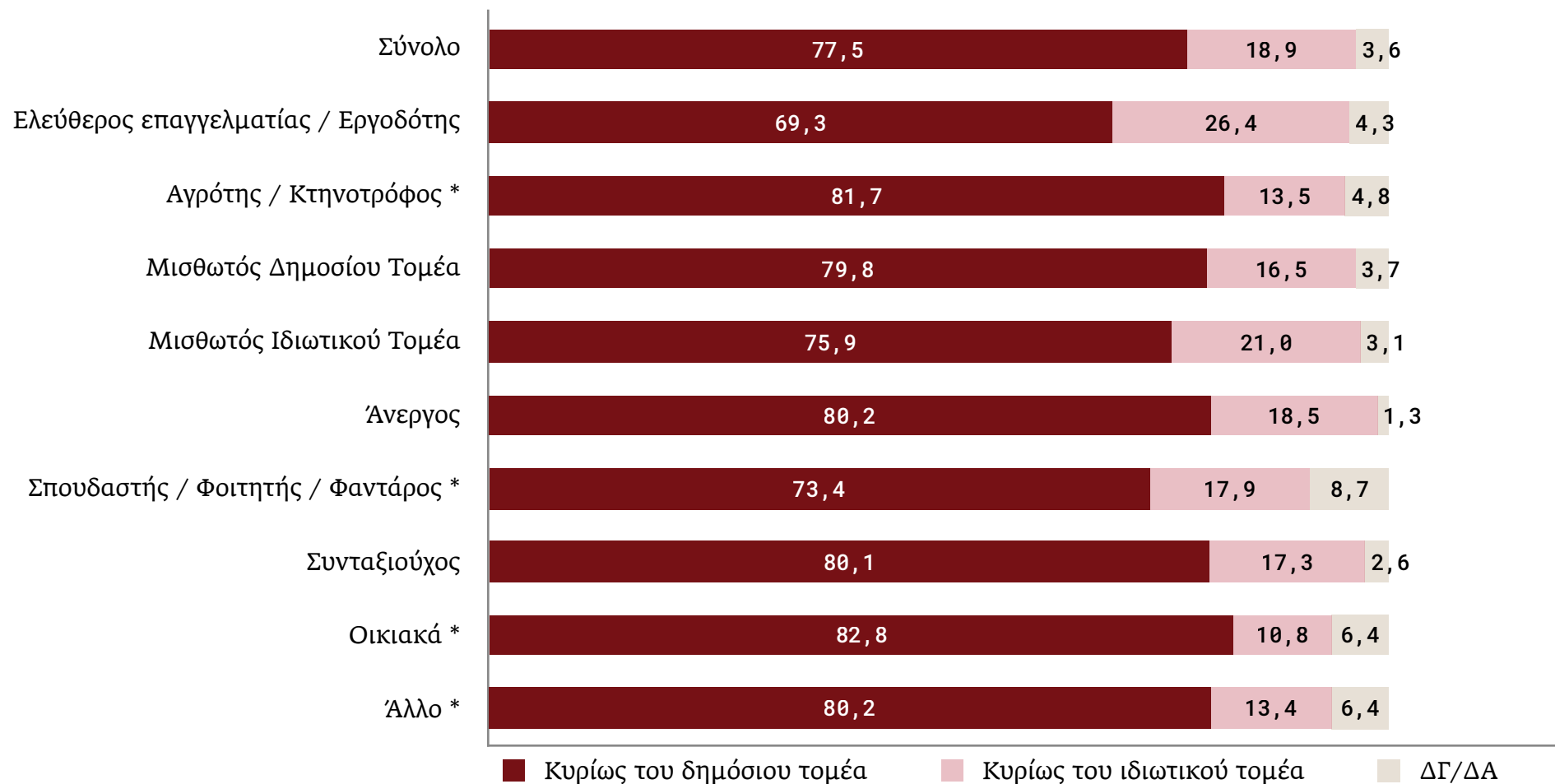
Σε ό,τι αφορά τους παρακάτω τομείς ή δραστηριότητες, θεωρείτε ότι στο μέλλον θα έπρεπε να είναι αρμοδιότητα κυρίως του δημόσιου ή κυρίως του ιδιωτικού τομέα της οικονομίας;

## Η ενέργεια



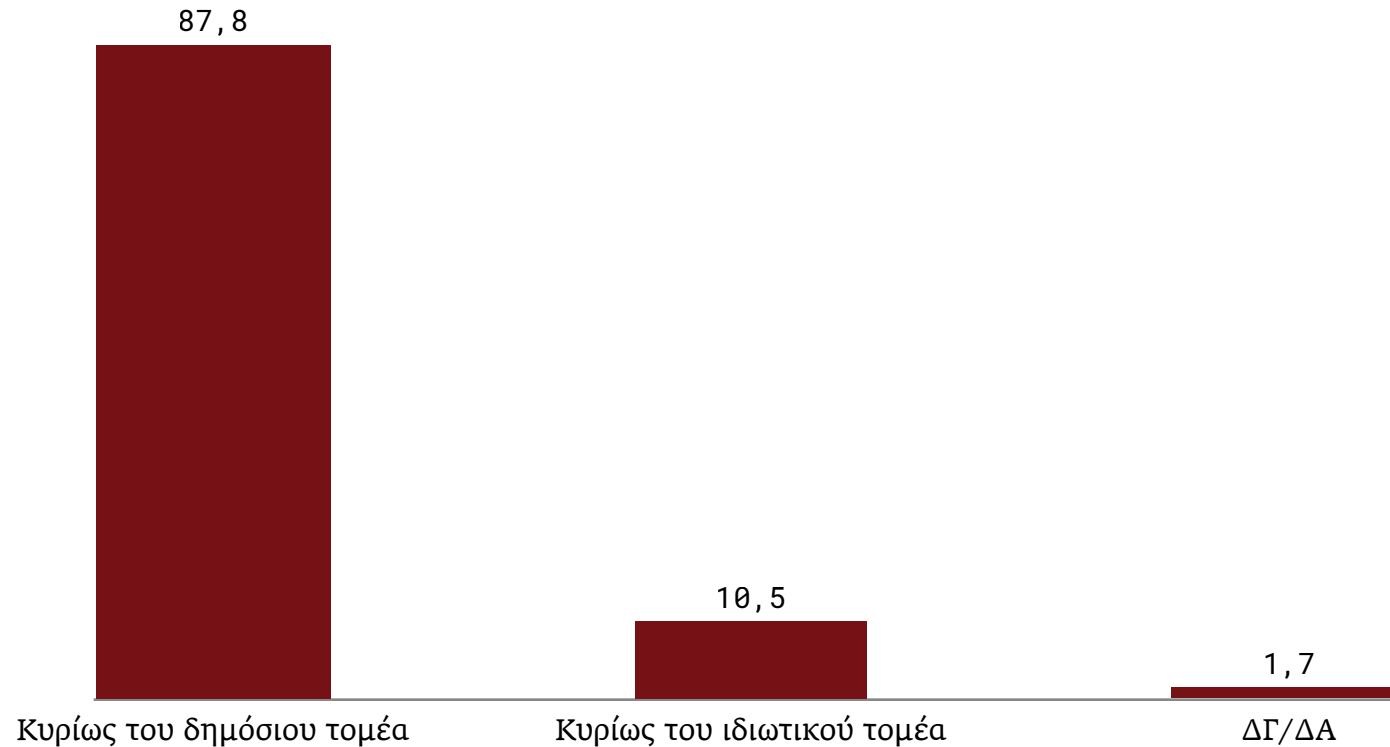
Σε ό,τι αφορά τους παρακάτω τομείς ή δραστηριότητες, θεωρείτε ότι στο μέλλον θα έπρεπε να είναι αρμοδιότητα κυρίως του δημόσιου ή κυρίως του ιδιωτικού τομέα της οικονομίας;

## Η ενέργεια



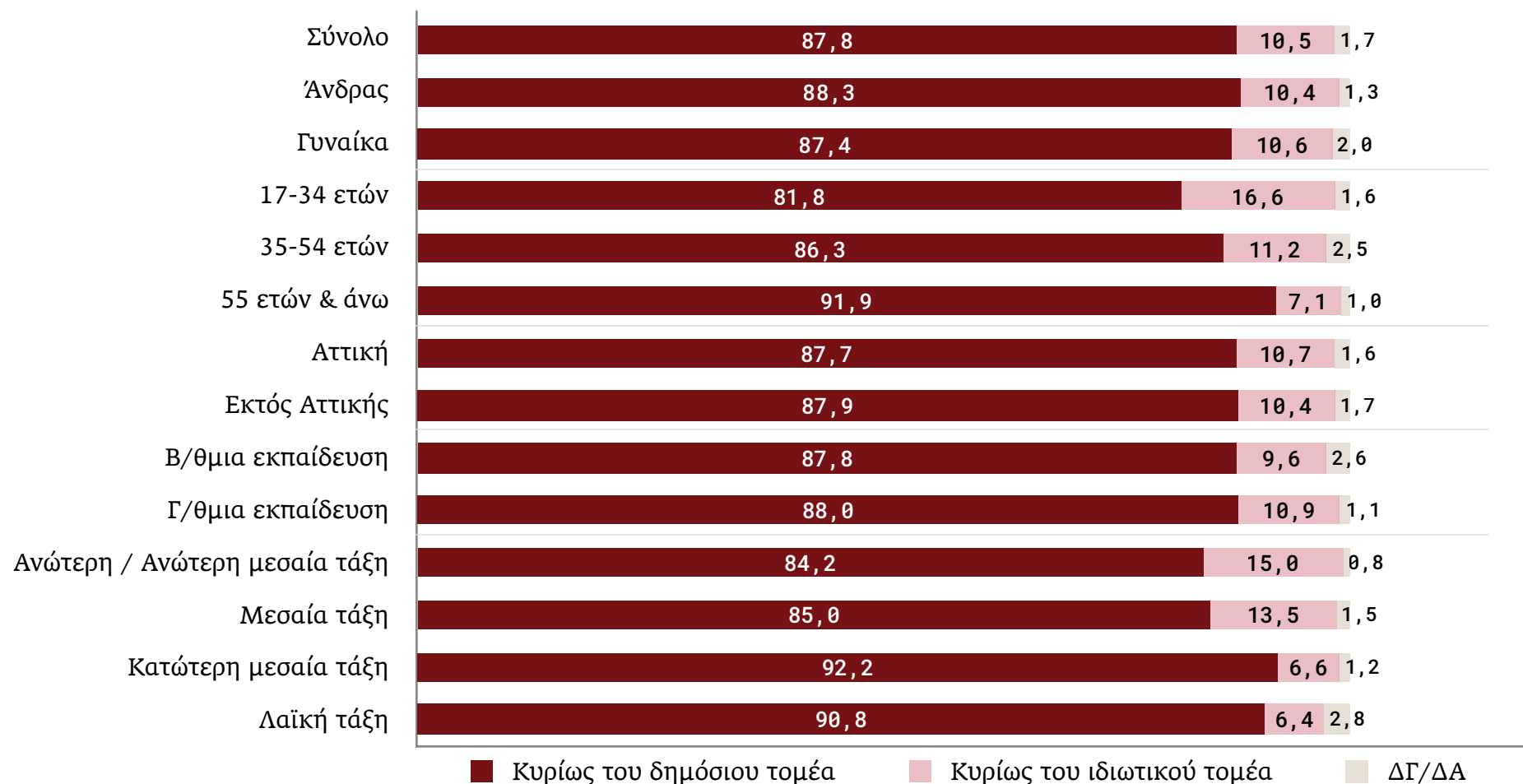
Σε ό,τι αφορά τους παρακάτω τομείς ή δραστηριότητες, θεωρείτε ότι στο μέλλον θα έπρεπε να είναι αρμοδιότητα κυρίως του δημόσιου ή κυρίως του ιδιωτικού τομέα της οικονομίας;

### Κοινωνική ασφάλιση / ασφάλιση υγείας



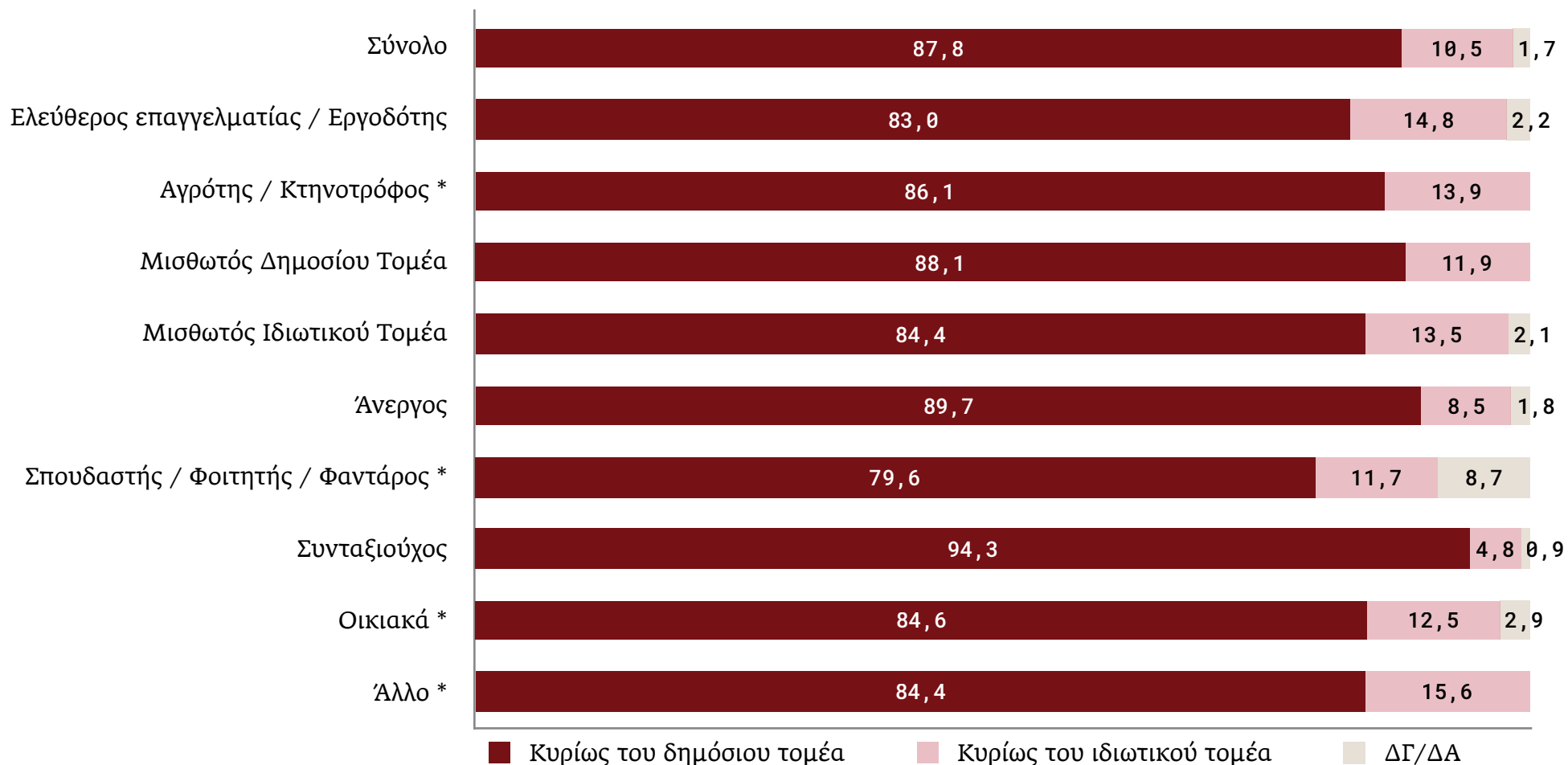
Σε ό,τι αφορά τους παρακάτω τομείς ή δραστηριότητες, θεωρείτε ότι στο μέλλον θα έπρεπε να είναι αρμοδιότητα κυρίως του δημόσιου ή κυρίως του ιδιωτικού τομέα της οικονομίας;

### Κοινωνική ασφάλιση / ασφάλιση υγείας



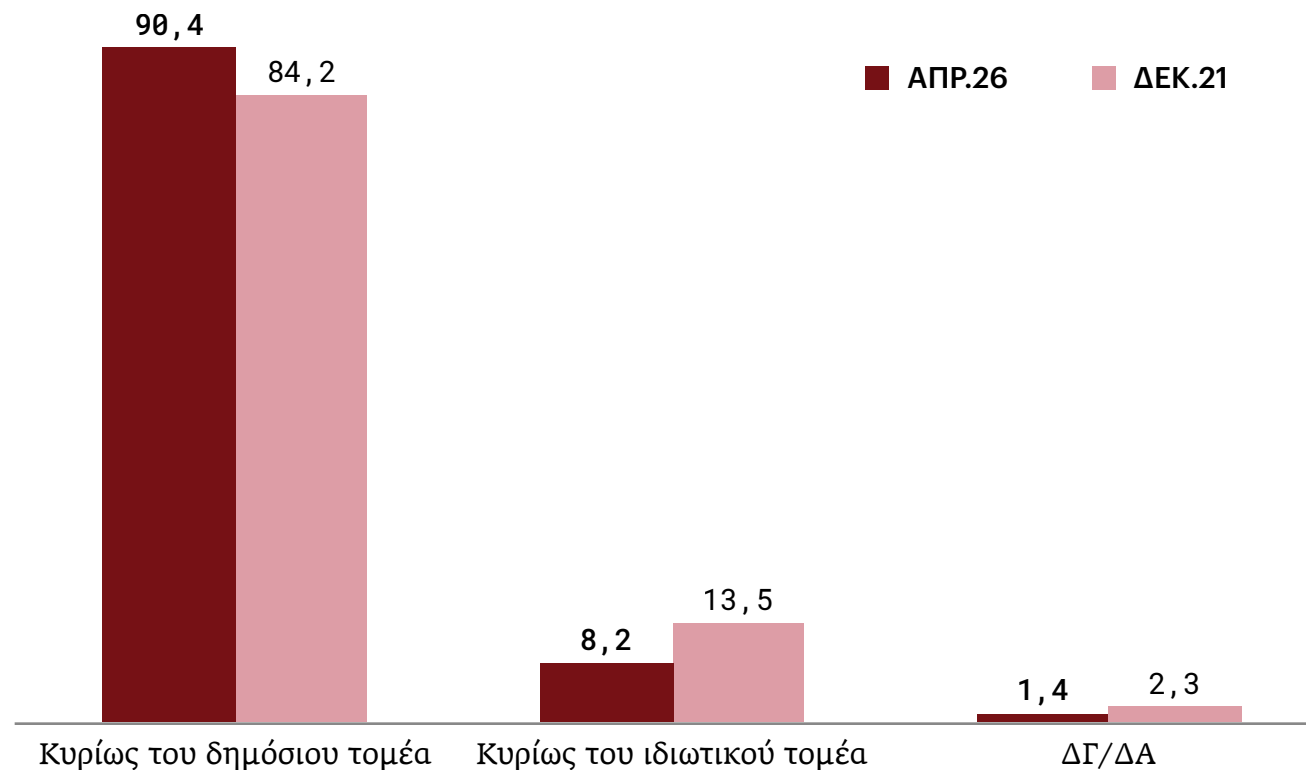
Σε ό,τι αφορά τους παρακάτω τομείς ή δραστηριότητες, θεωρείτε ότι στο μέλλον θα έπρεπε να είναι αρμοδιότητα κυρίως του δημόσιου ή κυρίως του ιδιωτικού τομέα της οικονομίας;

### Κοινωνική ασφάλιση / ασφάλιση υγείας



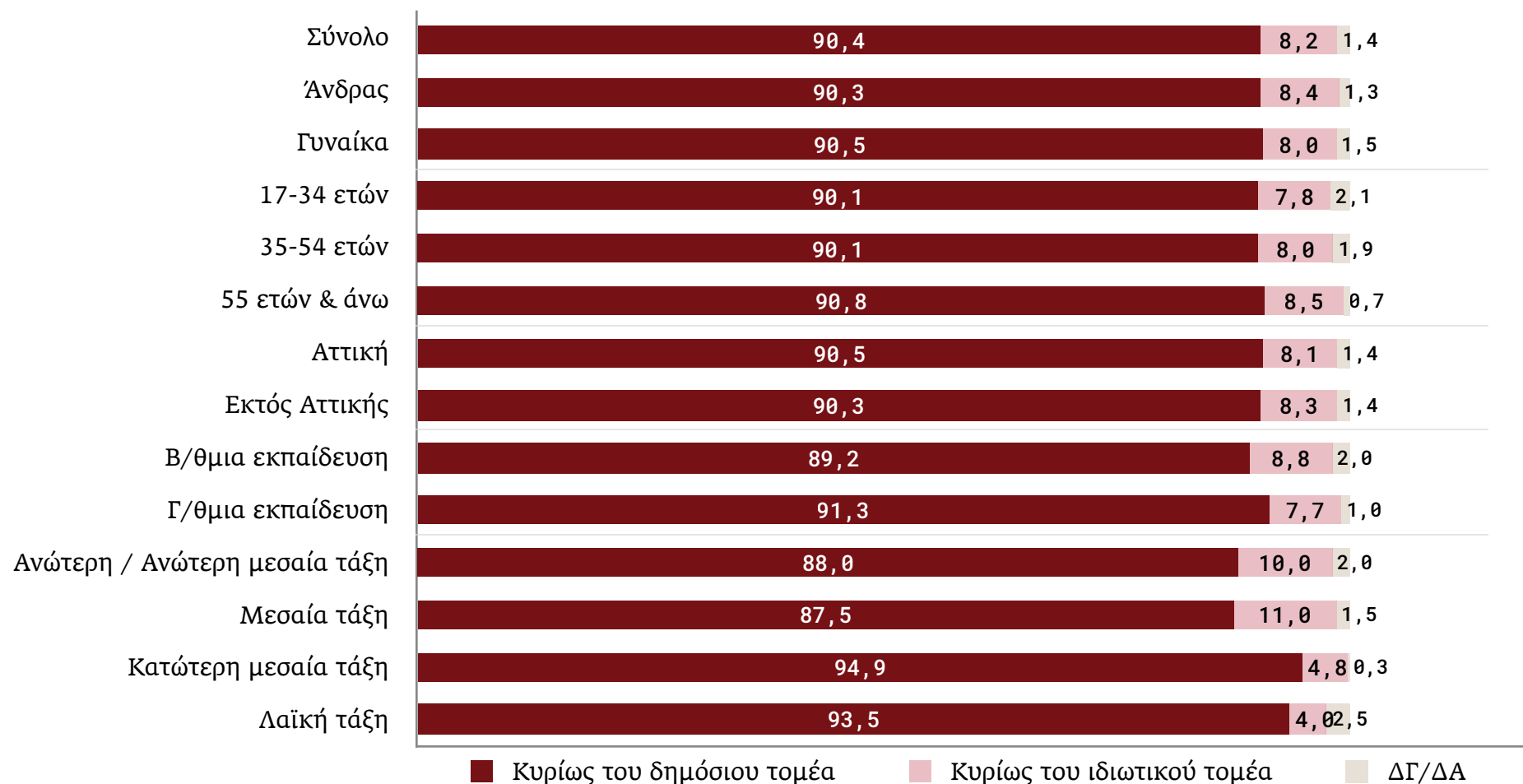
Σε ό,τι αφορά τους παρακάτω τομείς ή δραστηριότητες, θεωρείτε ότι στο μέλλον θα έπρεπε να είναι αρμοδιότητα κυρίως του δημόσιου ή κυρίως του ιδιωτικού τομέα της οικονομίας;

## Η ύδρευση



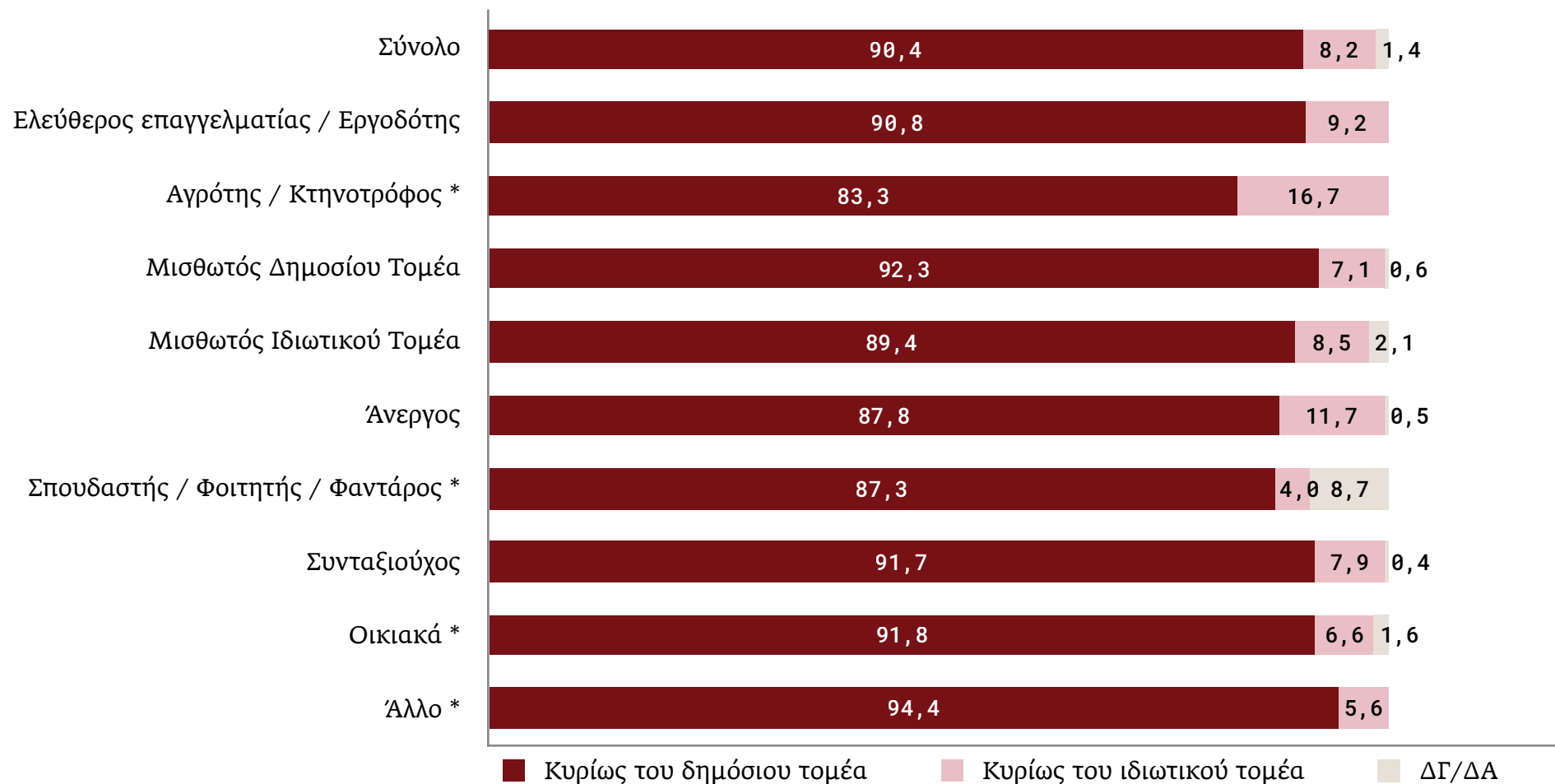
Σε ό,τι αφορά τους παρακάτω τομείς ή δραστηριότητες, θεωρείτε ότι στο μέλλον θα έπρεπε να είναι αρμοδιότητα κυρίως του δημόσιου ή κυρίως του ιδιωτικού τομέα της οικονομίας;

## Η ύδρευση

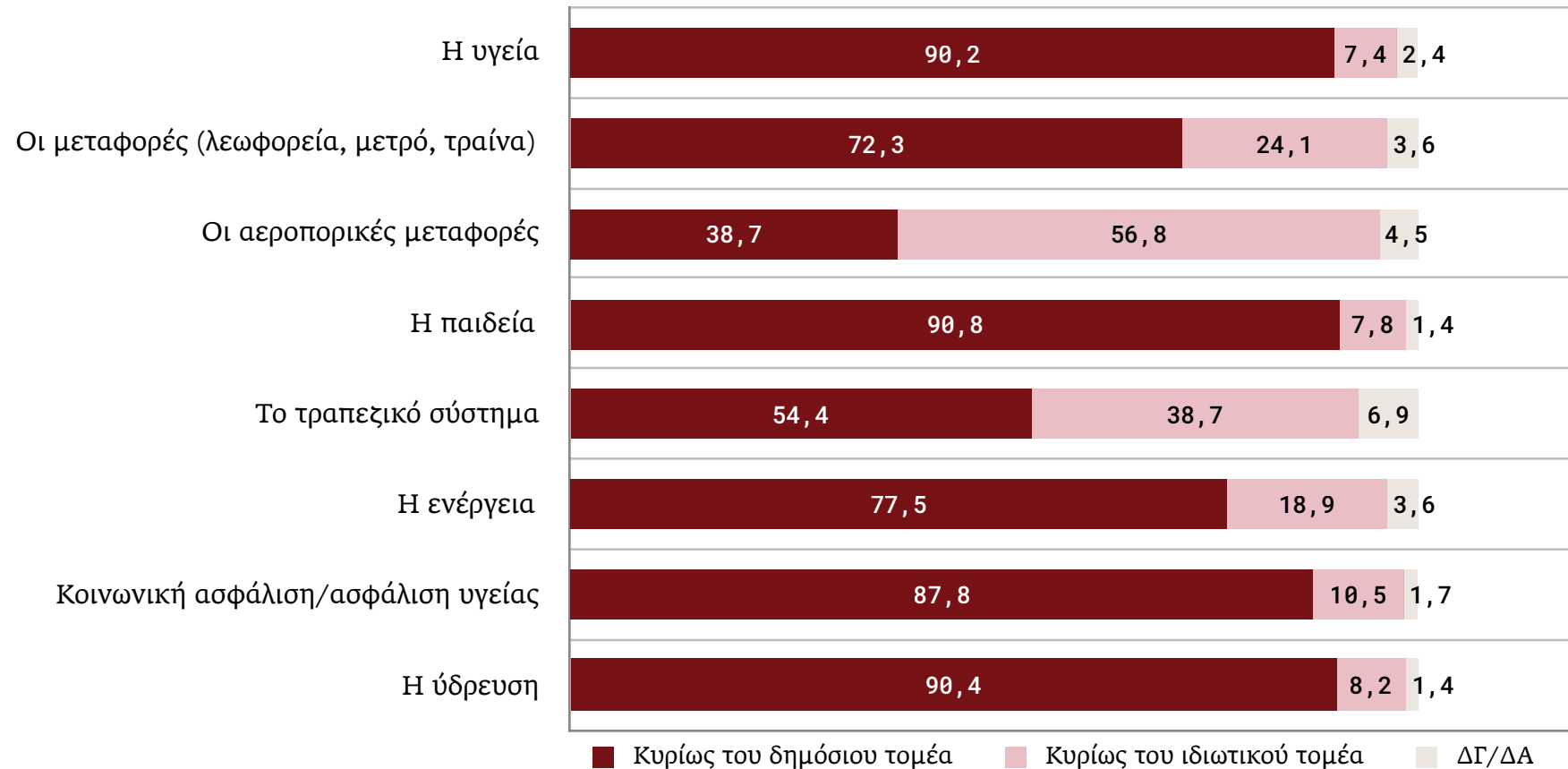


Σε ό,τι αφορά τους παρακάτω τομείς ή δραστηριότητες, θεωρείτε ότι στο μέλλον θα έπρεπε να είναι αρμοδιότητα κυρίως του δημόσιου ή κυρίως του ιδιωτικού τομέα της οικονομίας;

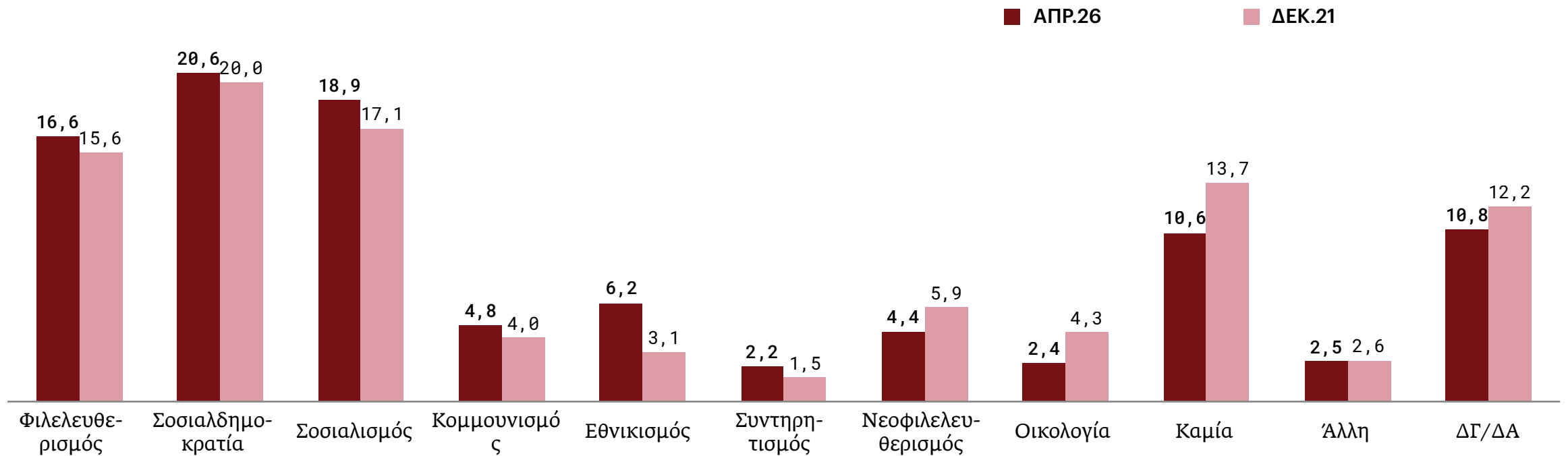
## Η ύδρευση



Σε ό,τι αφορά τους παρακάτω τομείς ή δραστηριότητες, θεωρείτε ότι στο μέλλον θα έπρεπε να είναι αρμοδιότητα κυρίως του δημόσιου ή κυρίως του ιδιωτικού τομέα της οικονομίας;  
**ΣΥΓΚΕΝΤΡΩΤΙΚΟ ΓΡΑΦΗΜΑ**



## Ποια ιδεολογική προσέγγιση από τις παρακάτω εγγυάται, κατά τη γνώμη σας, τον συνδυασμό ισχυρότερης και δικαιότερης ανάπτυξης;



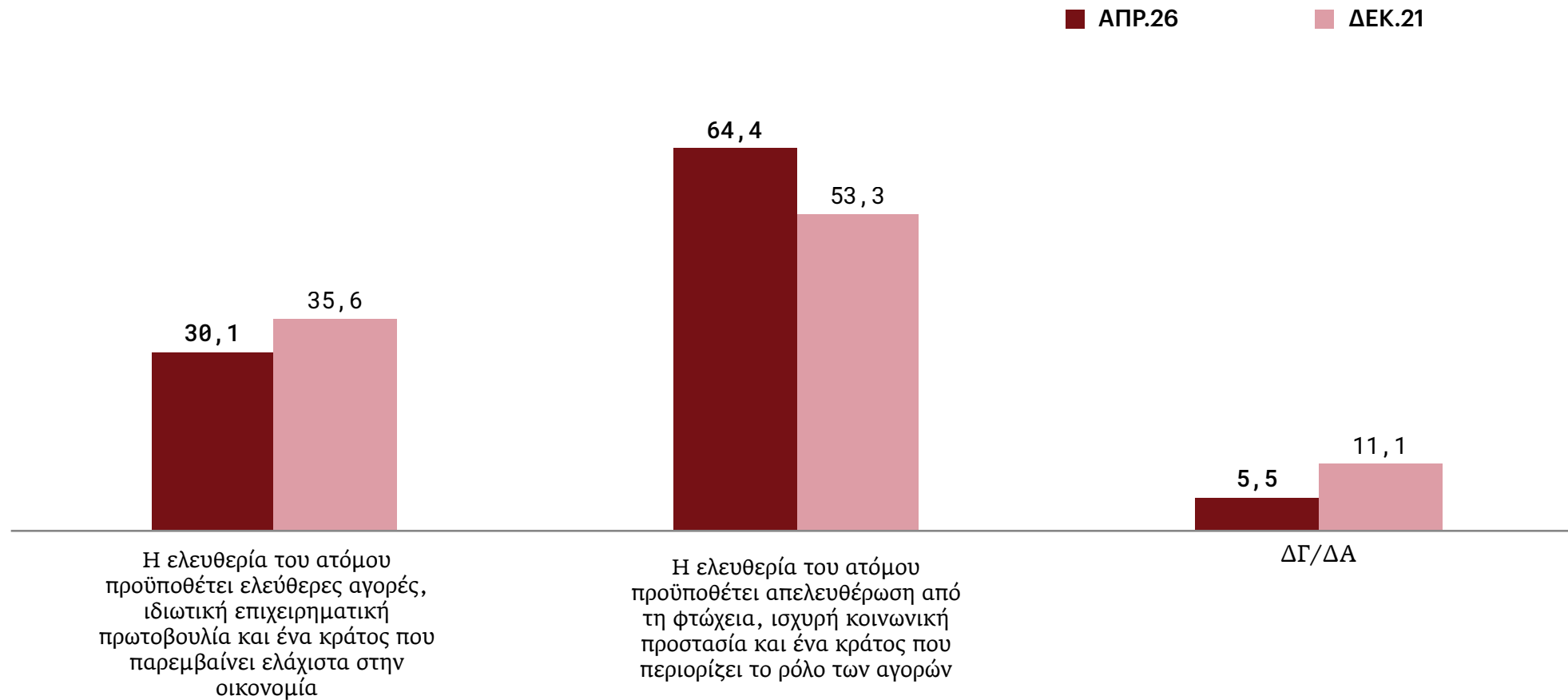
Ποια ιδεολογική προσέγγιση από τις παρακάτω εγγυάται, κατά τη γνώμη σας, τον συνδυασμό ισχυρότερης και δικαιότερης ανάπτυξης;

	ΦΥΛΟ			ΗΛΙΚΙΑ			ΠΕΡΙΟΧΗ		ΜΟΡΦΩΣΗ			ΚΟΙΝΩΝΙΚΗ ΤΑΞΗ		
	Σύνολο	Άνδρας	Γυναίκα	17-34 ετών	35-54 ετών	55 ετών & άνω	Αττική	Εκτός Αττικής	Β/θμια εκπαίδευση	Γ/θμια εκπαίδευση	Ανώτερη / Ανώτερη μεσαία	Μεσαία	Κατώτερη μεσαία	Λαϊκή
Φιλελευθερισμός	16,6	19,8	13,4	14,5	11,3	21,7	17,6	15,9	15,1	17,3	27,3	22,1	8,9	8,5
Σοσιαλδημοκρατία	20,6	20,1	21,0	18,1	19,4	22,7	21,9	19,7	15,1	23,7	16,6	20,6	23,7	16,1
Σοσιαλισμός	18,9	17,9	19,9	15,8	19,9	19,6	19,3	18,7	16,0	20,6	19,2	18,5	19,6	18,2
Κομμουνισμός	4,8	4,2	5,4	6,4	3,8	4,7	5,4	4,3	4,5	4,9	0,8	2,7	7,3	9,4
Εθνικισμός	6,2	8,5	3,9	8,6	6,2	5,0	5,8	6,4	9,5	4,4	4,5	5,1	8,0	7,5
Συντηρητισμός	2,2	3,3	1,2	0,9	2,4	2,7	2,2	2,3	2,9	1,9	1,3	2,4	1,9	2,9
Νεοφιλελευθερισμός	4,4	4,2	4,6	2,7	3,6	5,9	5,7	3,5	4,6	4,2	7,0	5,4	2,8	3,5
Οικολογία	2,4	1,8	3,1	4,7	1,8	2,0	3,1	2,0	2,2	2,6	0,0	2,5	3,3	1,2
Καμία	10,6	9,5	11,6	10,0	15,2	7,1	7,5	12,6	13,1	9,2	12,5	8,6	10,6	17,4
Άλλη	2,5	3,1	2,0	1,9	3,9	1,6	1,9	2,9	2,2	2,7	0,4	2,4	2,8	2,9
ΔΓ/ΔΑ	10,8	7,6	13,9	16,4	12,5	7,0	9,6	11,7	14,8	8,5	10,4	9,7	11,1	12,4

Ποια ιδεολογική προσέγγιση από τις παρακάτω εγγυάται, κατά τη γνώμη σας, τον συνδυασμό ισχυρότερης και δικαιότερης ανάπτυξης;

	Σύνολο	ΕΠΑΓΓΕΛΜΑ								
		Ελεύθερος επαγγελματίας / Εργοδότης	Αγρότης / Κτηνοτρόφος *	Μισθωτός Δημοσίου Τομέα	Μισθωτός Ιδιωτικού Τομέα	Άνεργος	Σπουδαστής / Φοιτητής / Φαντάρος *	Συνταξιούχος	Οικιακά *	Άλλο *
Φιλελευθερισμός	16,6	25,7	3,2	12,6	14,0	5,7	20,8	22,8	10,4	16,0
Σοσιαλδημοκρατία	20,6	22,9	29,1	20,5	21,0	14,7	11,6	21,8	16,1	13,8
Σοσιαλισμός	18,9	15,1	9,7	23,1	17,2	16,9	20,7	22,3	12,9	11,0
Κομμουνισμός	4,8	6,4	8,1	6,5	4,6	0,9	0,0	4,2	7,7	7,0
Εθνικισμός	6,2	3,2	15,8	6,3	6,4	5,2	9,1	5,8	11,8	0,0
Συντηρητισμός	2,2	2,3	3,3	3,0	2,6	0,0	0,0	2,1	1,6	0,0
Νεοφιλελευθερισμός	4,4	4,7	7,4	3,5	2,8	7,4	2,7	6,1	3,2	3,9
Οικολογία	2,4	2,2	2,8	1,8	3,0	2,4	1,9	1,2	9,0	6,5
Καμία	10,6	9,7	11,9	8,9	13,1	22,4	0,0	7,1	7,5	20,1
Άλλη	2,5	0,5	8,7	4,1	2,0	0,6	7,1	2,2	4,7	1,5
ΔΓ/ΔΑ	10,8	7,3	0,0	9,7	13,3	23,8	26,1	4,4	15,1	20,2

## Με ποια από τις δύο παρακάτω απόψεις συμφωνείτε περισσότερο;

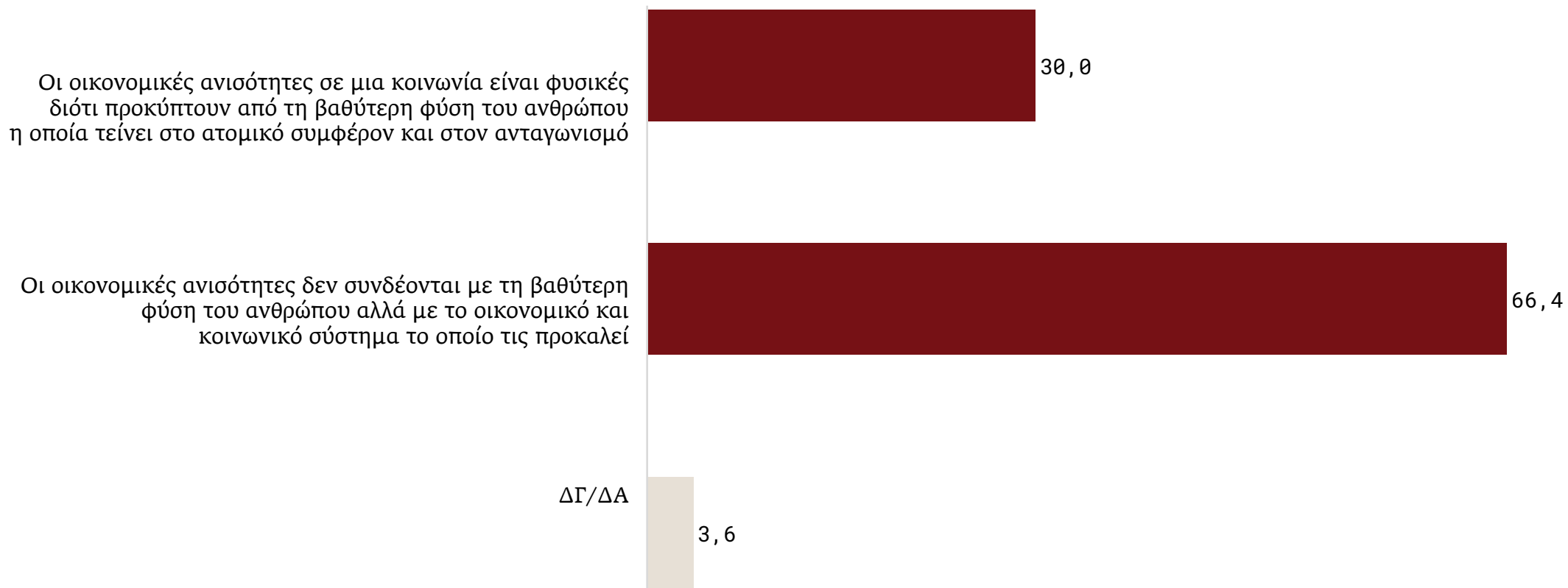


## Με ποια από τις δύο παρακάτω απόψεις συμφωνείτε περισσότερο;

Η ελευθερία του ατόμου προϋποθέτει ...	ΦΥΛΟ			ΗΛΙΚΙΑ			ΠΕΡΙΟΧΗ		ΜΟΡΦΩΣΗ		ΚΟΙΝΩΝΙΚΗ ΤΑΞΗ			
	Σύνολο	Άνδρας	Γυναίκα	17-34 ετών	35-54 ετών	55 ετών & άνω	Αττική	Εκτός Αττικής	Β/θμια εκπαίδευση	Γ/θμια εκπαίδευση	Ανώτερη / Ανώτερη μεσαία	Μεσαία	Κατώτερη μεσαία	Λαϊκή
...ελεύθερες αγορές, ιδιωτική επιχειρηματική πρωτοβουλία και ένα κράτος που παρεμβαίνει ελάχιστα στην οικονομία	30,1	36,1	24,3	32,4	31,6	27,9	32,3	28,6	27,3	31,7	51,2	37,3	20,9	13,8
...απελευθέρωση από τη φτώχεια, ισχυρή κοινωνική προστασία και ένα κράτος που περιορίζει το ρόλο των αγορών	64,4	59,0	69,7	61,2	62,8	67,2	62,6	65,7	64,1	64,8	44,6	58,9	72,3	78,5
<b>ΔΓ/ΔΑ</b>	<b>5,5</b>	<b>4,9</b>	<b>6,0</b>	<b>6,4</b>	<b>5,6</b>	<b>4,9</b>	<b>5,1</b>	<b>5,7</b>	<b>8,6</b>	<b>3,5</b>	<b>4,2</b>	<b>3,8</b>	<b>6,8</b>	<b>7,7</b>

Η ελευθερία του ατόμου προϋποθέτει ...	ΕΠΑΓΓΕΛΜΑ									
	Σύνολο	Ελεύθερος επαγγελματίας / Εργοδότης	Αγρότης / Κτηνοτρόφος *	Μισθωτός Δημοσίου Τομέα	Μισθωτός Ιδιωτικού Τομέα	Άνεργος	Σπουδαστής / Φοιτητής / Φαντάρος *	Συνταξιούχος	Οικιακά *	Άλλο *
...ελεύθερες αγορές, ιδιωτική επιχειρηματική πρωτοβουλία και ένα κράτος που παρεμβαίνει ελάχιστα στην οικονομία	30,1	37,1	41,0	30,4	31,8	14,8	27,0	28,5	31,7	39,9
...απελευθέρωση από τη φτώχεια, ισχυρή κοινωνική προστασία και ένα κράτος που περιορίζει το ρόλο των αγορών	64,4	59,2	43,0	66,5	63,0	73,5	60,3	67,3	66,7	56,2
<b>ΔΓ/ΔΑ</b>	<b>5,5</b>	<b>3,7</b>	<b>16,0</b>	<b>3,1</b>	<b>5,2</b>	<b>11,7</b>	<b>12,7</b>	<b>4,2</b>	<b>1,6</b>	<b>3,9</b>

## Και ποια από τις παρακάτω δύο απόψεις σας εκφράζει περισσότερο;



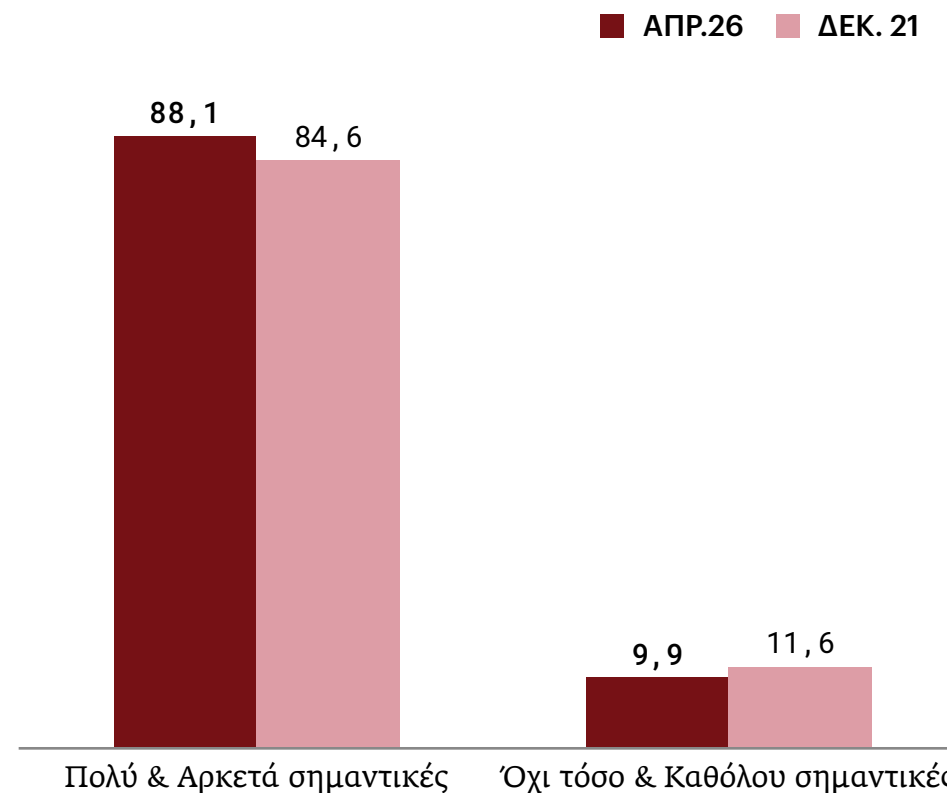
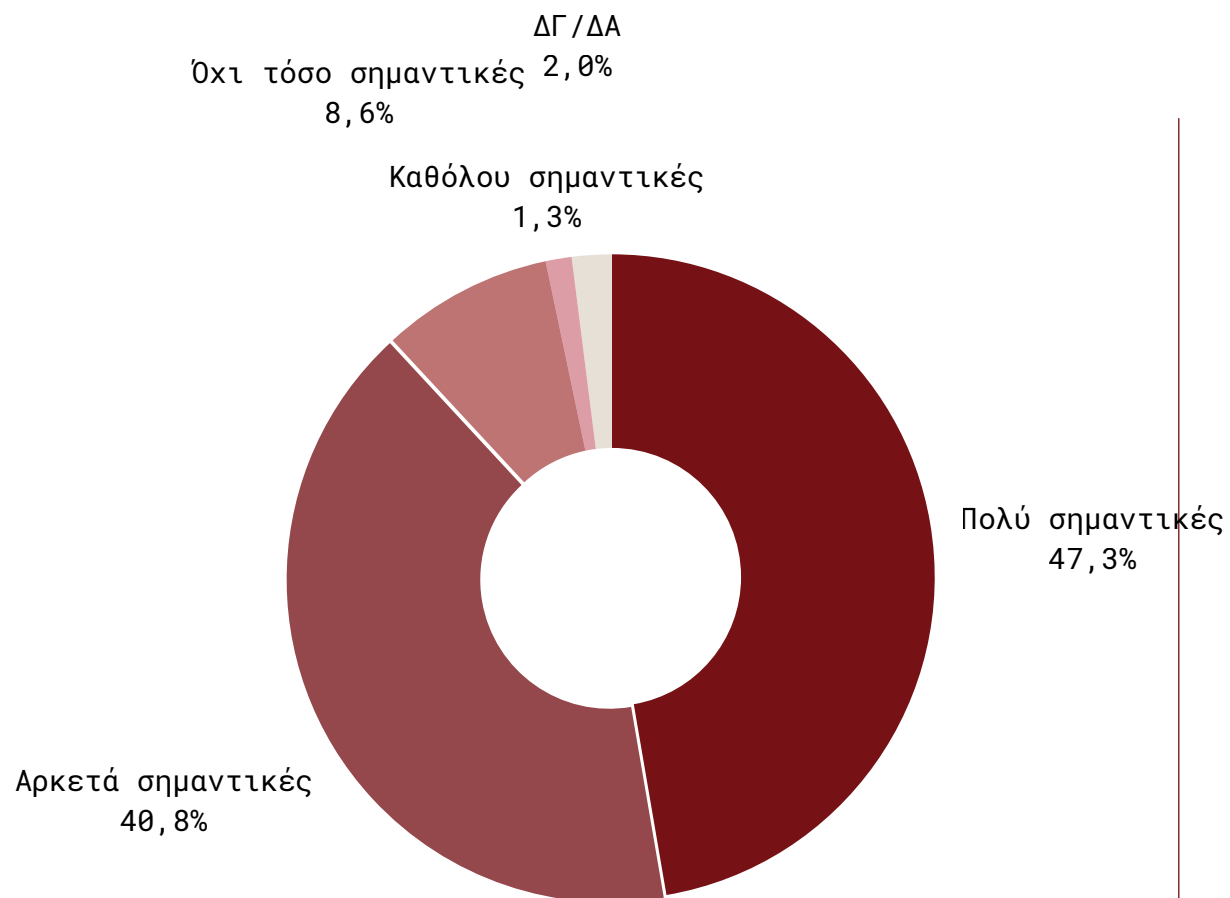
## Και ποια από τις παρακάτω δύο απόψεις σας εκφράζει περισσότερο;

Οι οικονομικές ανισότητες...	ΦΥΛΟ			ΗΛΙΚΙΑ			ΠΕΡΙΟΧΗ		ΜΟΡΦΩΣΗ			ΚΟΙΝΩΝΙΚΗ ΤΑΞΗ		
	Σύνολο	Άνδρας	Γυναίκα	17-34 ετών	35-54 ετών	55 ετών & άνω	Αττική	Εκτός Αττικής	Β/θμια εκπαίδευση	Γ/θμια εκπαίδευση	Ανώτερη / Ανώτερη μεσαία	Μεσαία	Κατώτερη μεσαία	Λαϊκή
...σε μια κοινωνία είναι φυσικές διότι προκύπτουν από τη βαθύτερη φύση του ανθρώπου η οποία τείνει στο ατομικό συμφέρον και στον ανταγωνισμό	30,0	36,7	23,5	35,4	26,5	30,3	31,0	29,4	27,7	31,3	47,6	35,4	25,0	13,9
...δεν συνδέονται με τη βαθύτερη φύση του ανθρώπου αλλά με το οικονομικό και κοινωνικό σύστημα το οποίο τις προκαλεί	66,4	60,2	72,5	62,6	68,8	66,3	64,7	67,6	67,1	66,2	47,3	62,1	70,8	81,7
<b>ΔΓ/ΔΑ</b>	<b>3,6</b>	<b>3,1</b>	<b>4,0</b>	<b>2,0</b>	<b>4,7</b>	<b>3,4</b>	<b>4,3</b>	<b>3,0</b>	<b>5,2</b>	<b>2,5</b>	<b>5,1</b>	<b>2,5</b>	<b>4,2</b>	<b>4,4</b>

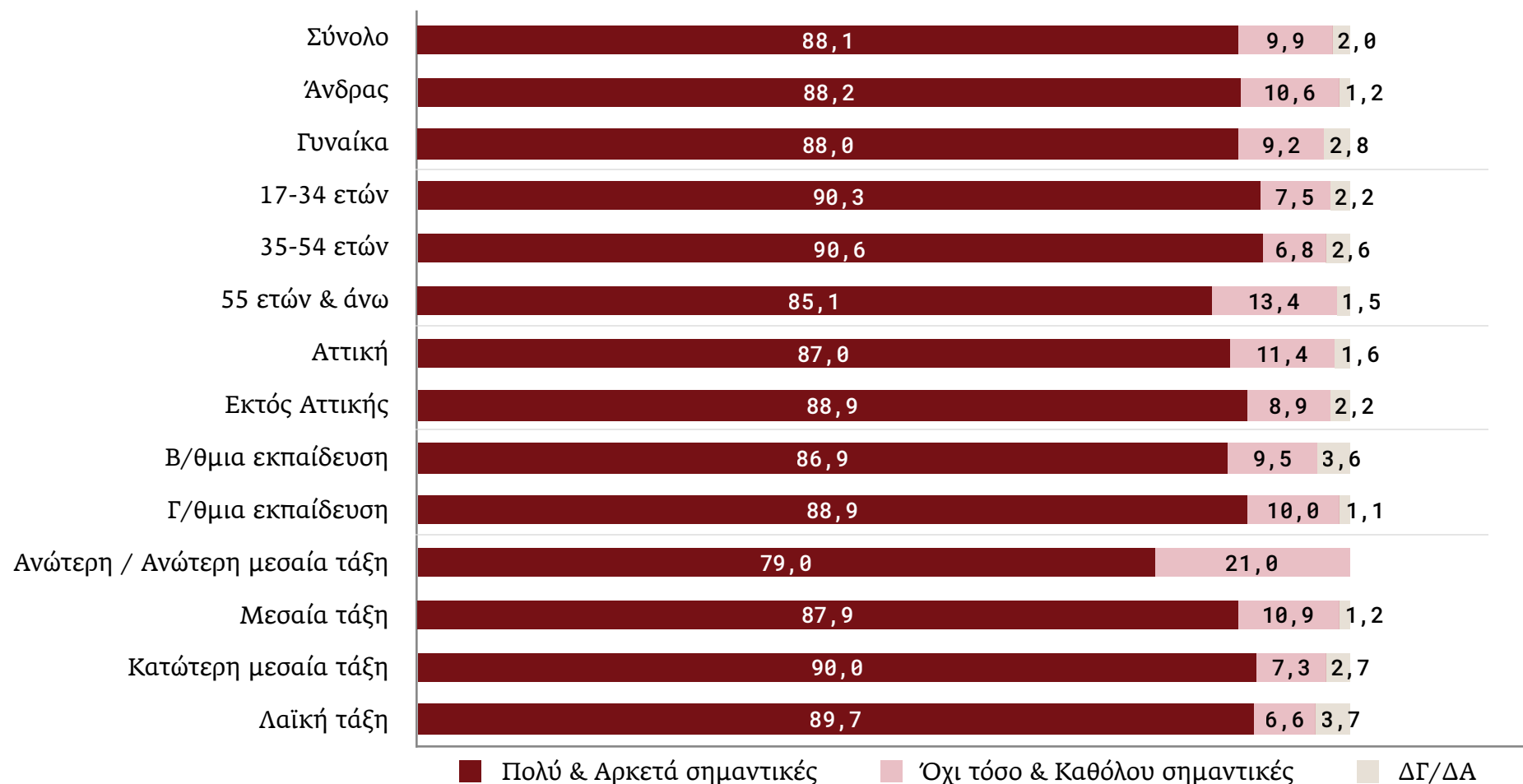
Οι οικονομικές ανισότητες...	ΕΠΑΓΓΕΛΜΑ									
	Σύνολο	Ελεύθερος επαγγελματίας / Εργοδότης	Αγρότης / Κτηνοτρόφος *	Μισθωτός Δημοσίου Τομέα	Μισθωτός Ιδιωτικού Τομέα	Άνεργος	Σπουδαστής / Φοιτητής / Φαντάρος *	Συνταξιούχος	Οικιακά *	Άλλο *
...σε μια κοινωνία είναι φυσικές διότι προκύπτουν από τη βαθύτερη φύση του ανθρώπου η οποία τείνει στο ατομικό συμφέρον και στον ανταγωνισμό	30,0	36,0	27,0	27,6	29,4	26,5	38,6	31,7	24,8	24,7
...δεν συνδέονται με τη βαθύτερη φύση του ανθρώπου αλλά με το οικονομικό και κοινωνικό σύστημα το οποίο τις προκαλεί	66,4	62,3	73,0	70,4	66,5	70,5	57,9	64,7	68,9	62,6
<b>ΔΓ/ΔΑ</b>	<b>3,6</b>	<b>1,7</b>	<b>0,0</b>	<b>2,0</b>	<b>4,1</b>	<b>3,0</b>	<b>3,5</b>	<b>3,6</b>	<b>6,3</b>	<b>12,7</b>

# Κατά τη γνώμη σας, οι ανισότητες μεταξύ των διαφόρων κοινωνικών τάξεων στην Ελλάδα σήμερα είναι πολύ σημαντικές, αρκετά σημαντικές, όχι τόσο σημαντικές ή καθόλου σημαντικές;

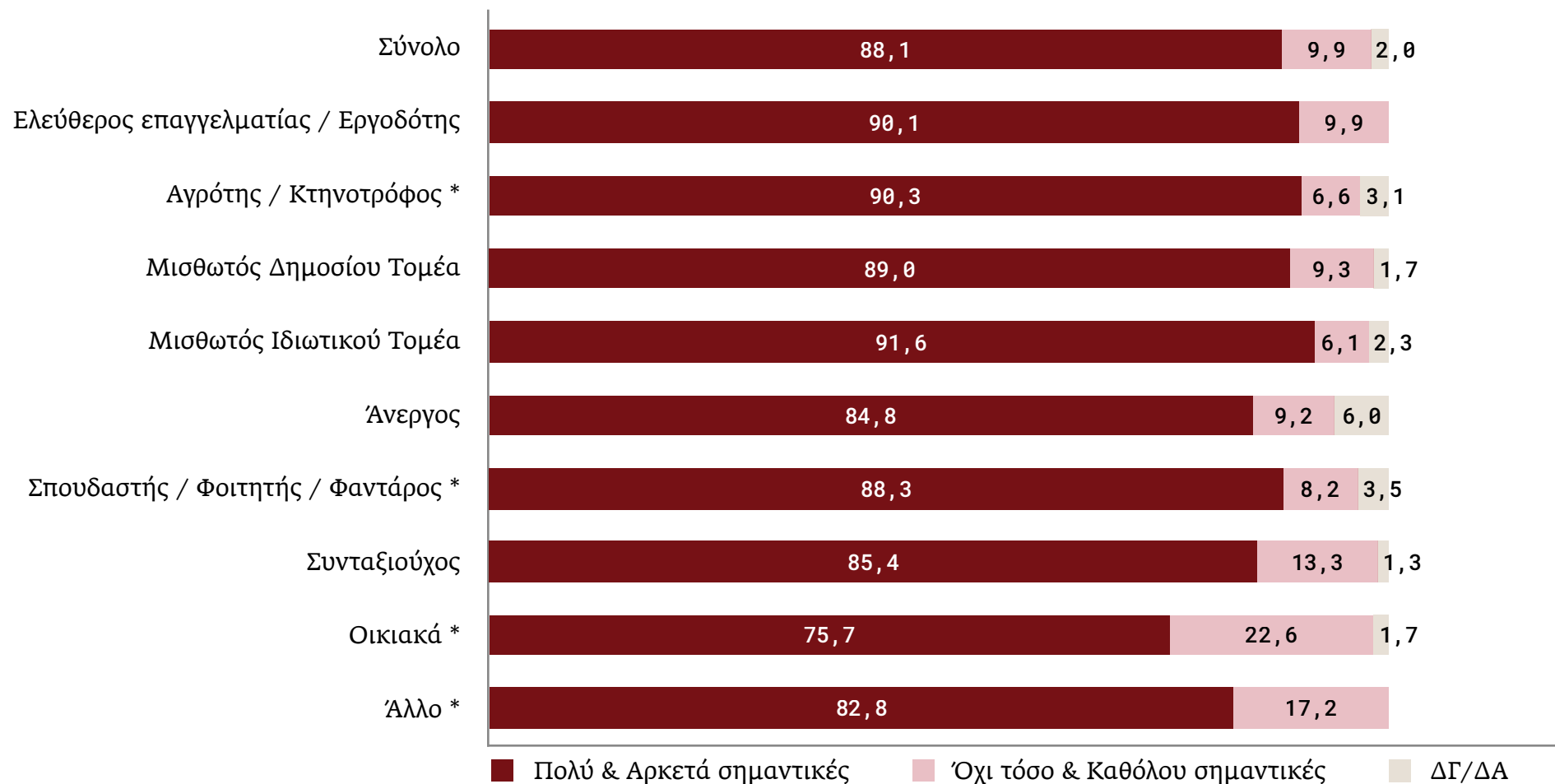
Συγκριτικό γράφημα



## Κατά τη γνώμη σας, οι ανισότητες μεταξύ των διαφόρων κοινωνικών τάξεων στην Ελλάδα σήμερα είναι πολύ σημαντικές, αρκετά σημαντικές, όχι τόσο σημαντικές ή καθόλου σημαντικές;

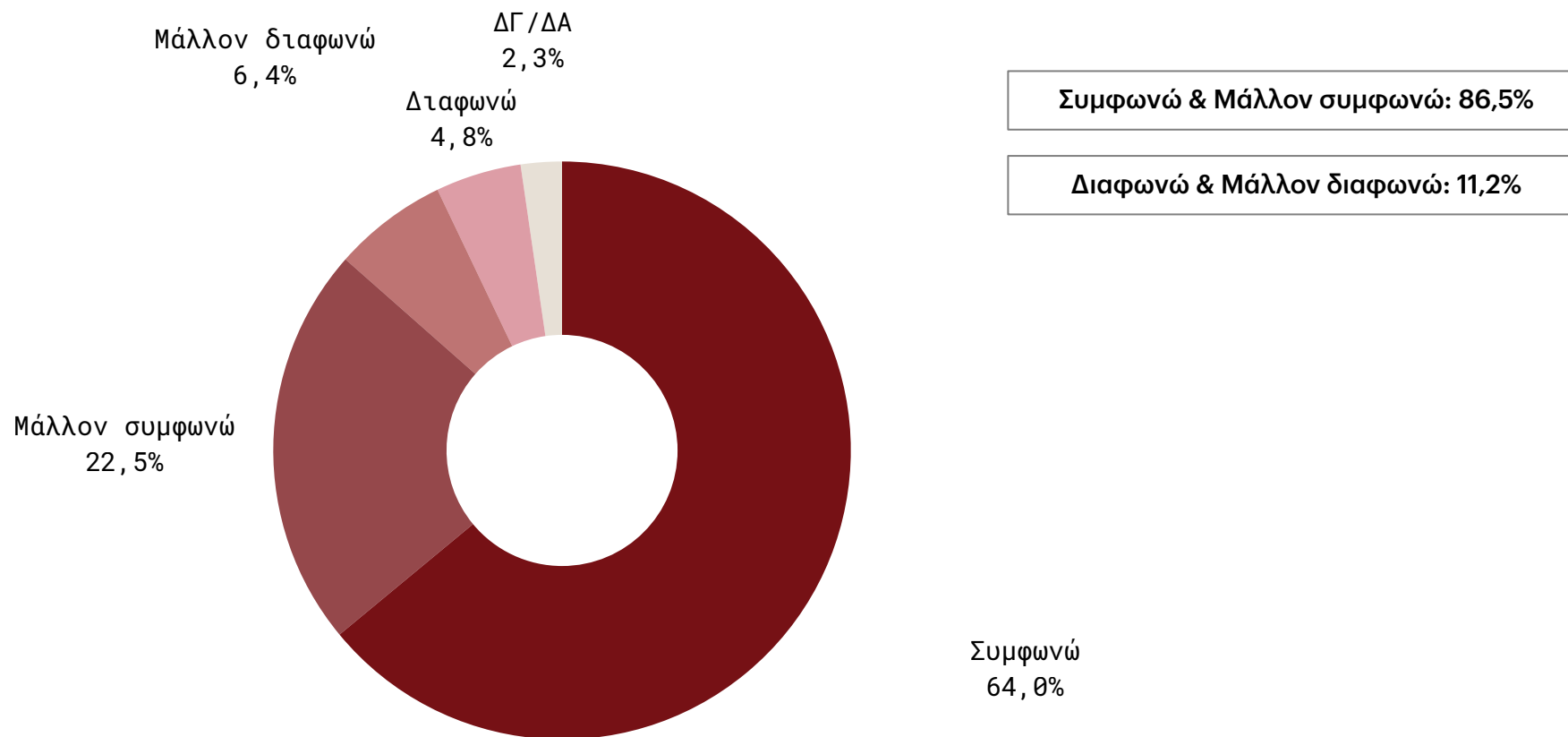


## Κατά τη γνώμη σας, οι ανισότητες μεταξύ των διαφόρων κοινωνικών τάξεων στην Ελλάδα σήμερα είναι πολύ σημαντικές, αρκετά σημαντικές, όχι τόσο σημαντικές ή καθόλου σημαντικές;

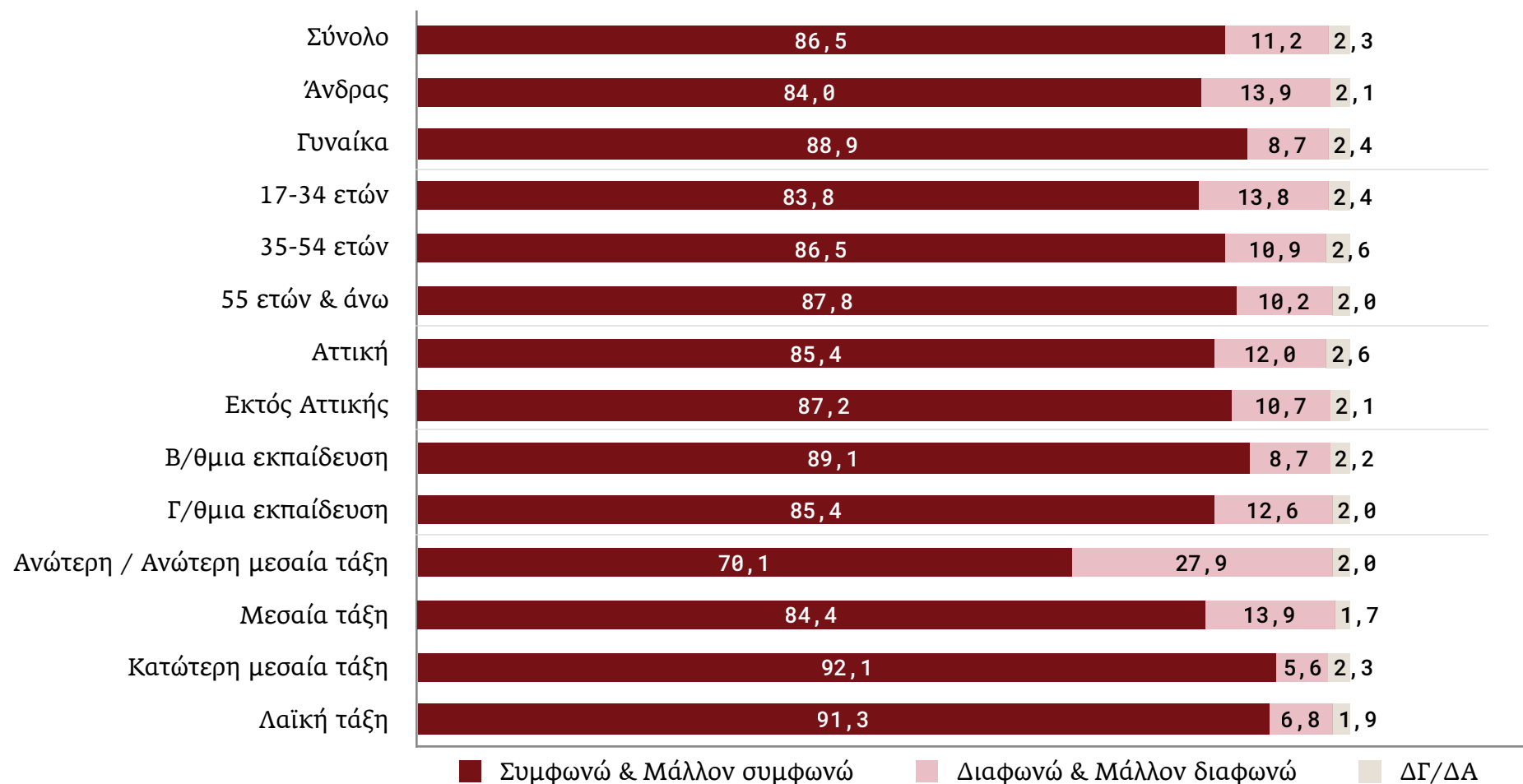


## Είναι επιβεβλημένο να αυξηθούν οι φόροι στους πλούσιους για να υπάρξει φορολογική δικαιοσύνη και να ενισχυθούν οι πιο αδύναμοι.

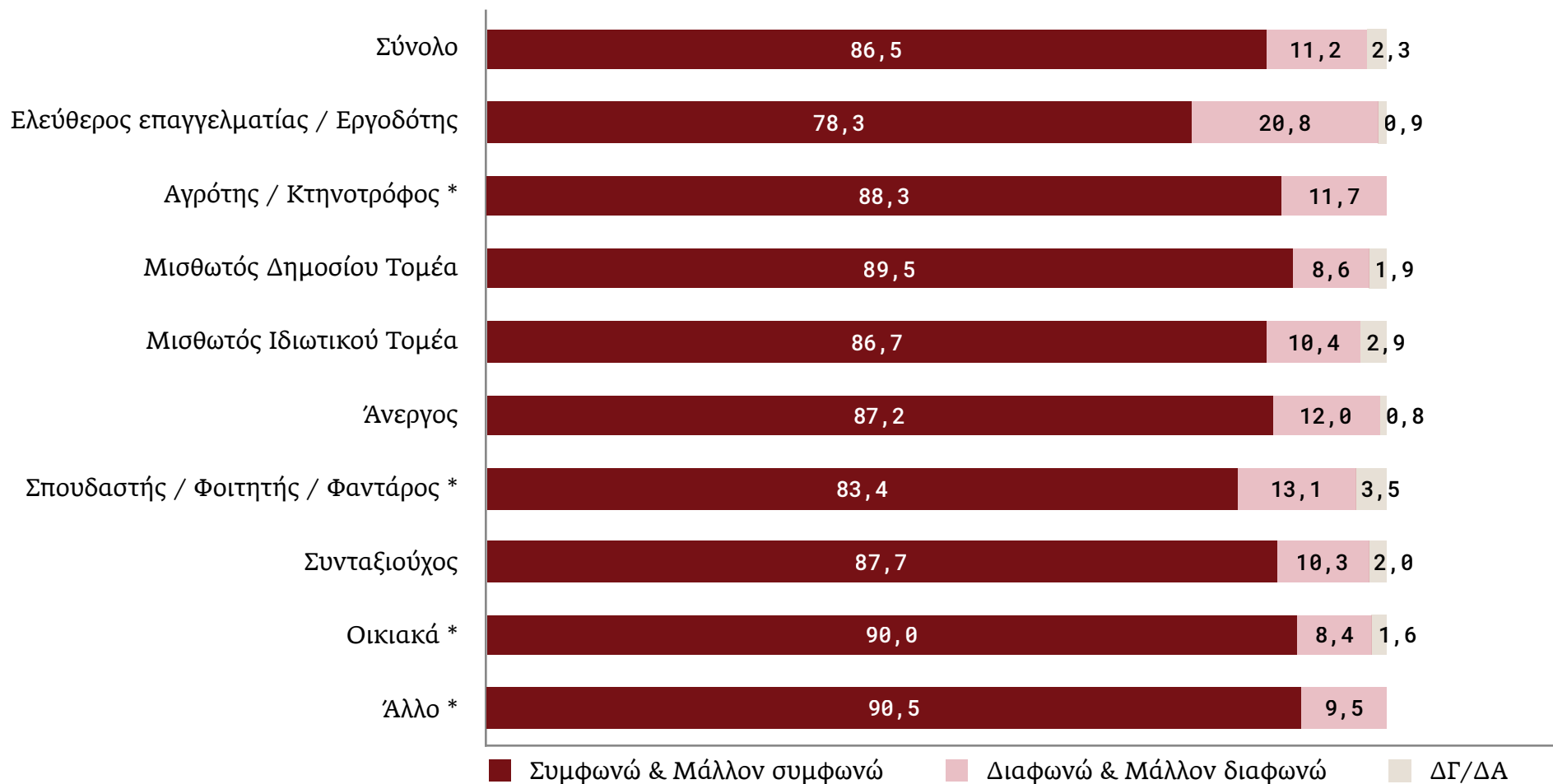
Ερώτηση: Παρακάτω ορισμένες απόψεις για το κράτος και την οικονομία. Συμφωνείτε ή διαφωνείτε με κάθε μία από αυτές;



## Είναι επιβεβλημένο να αυξηθούν οι φόροι στους πλούσιους για να υπάρξει φορολογική δικαιοσύνη και να ενισχυθούν οι πιο αδύναμοι.

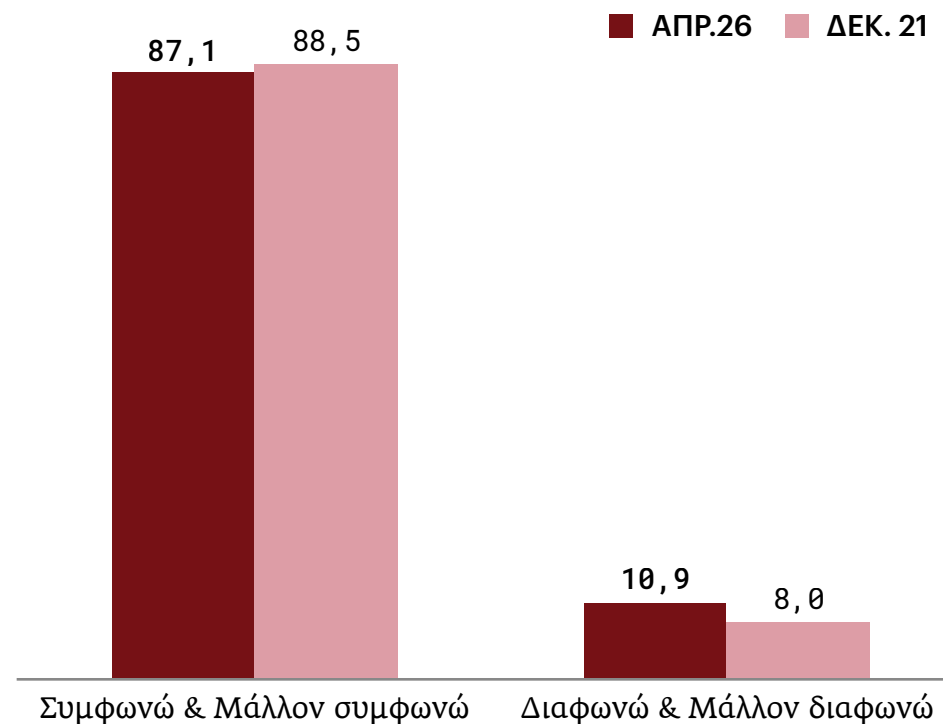
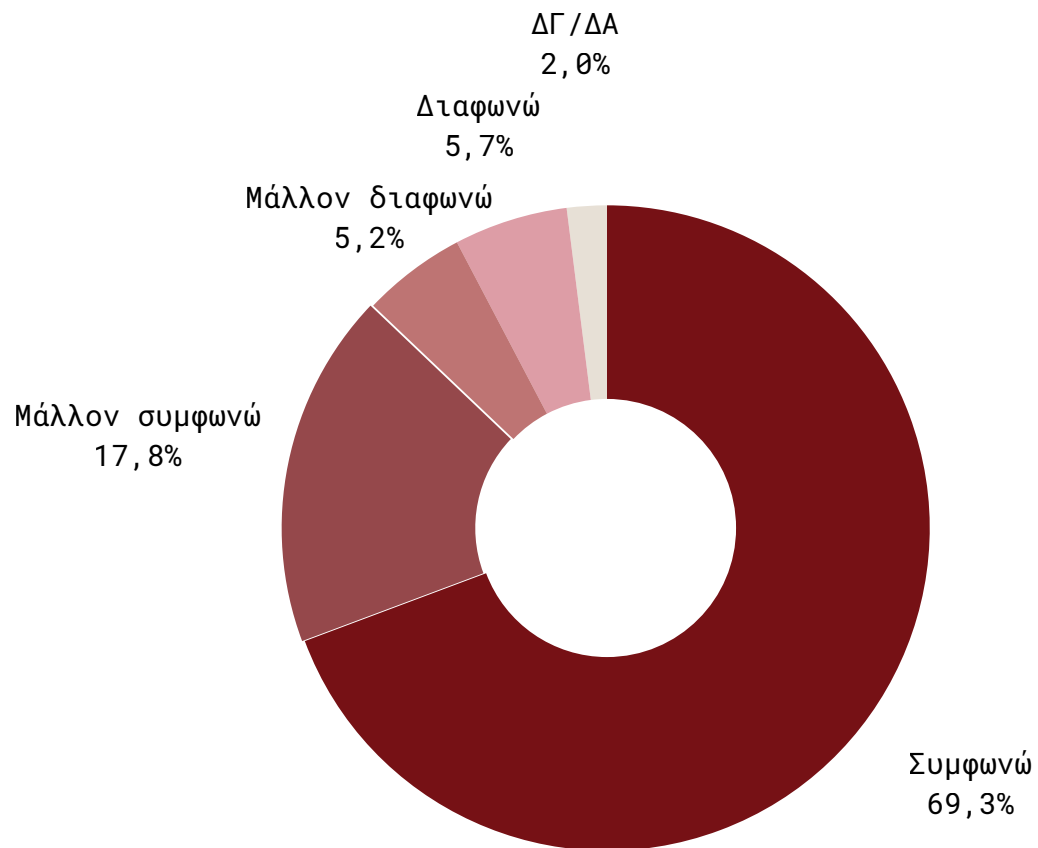


## Είναι επιβεβλημένο να αυξηθούν οι φόροι στους πλούσιους για να υπάρξει φορολογική δικαιοσύνη και να ενισχυθούν οι πιο αδύναμοι.

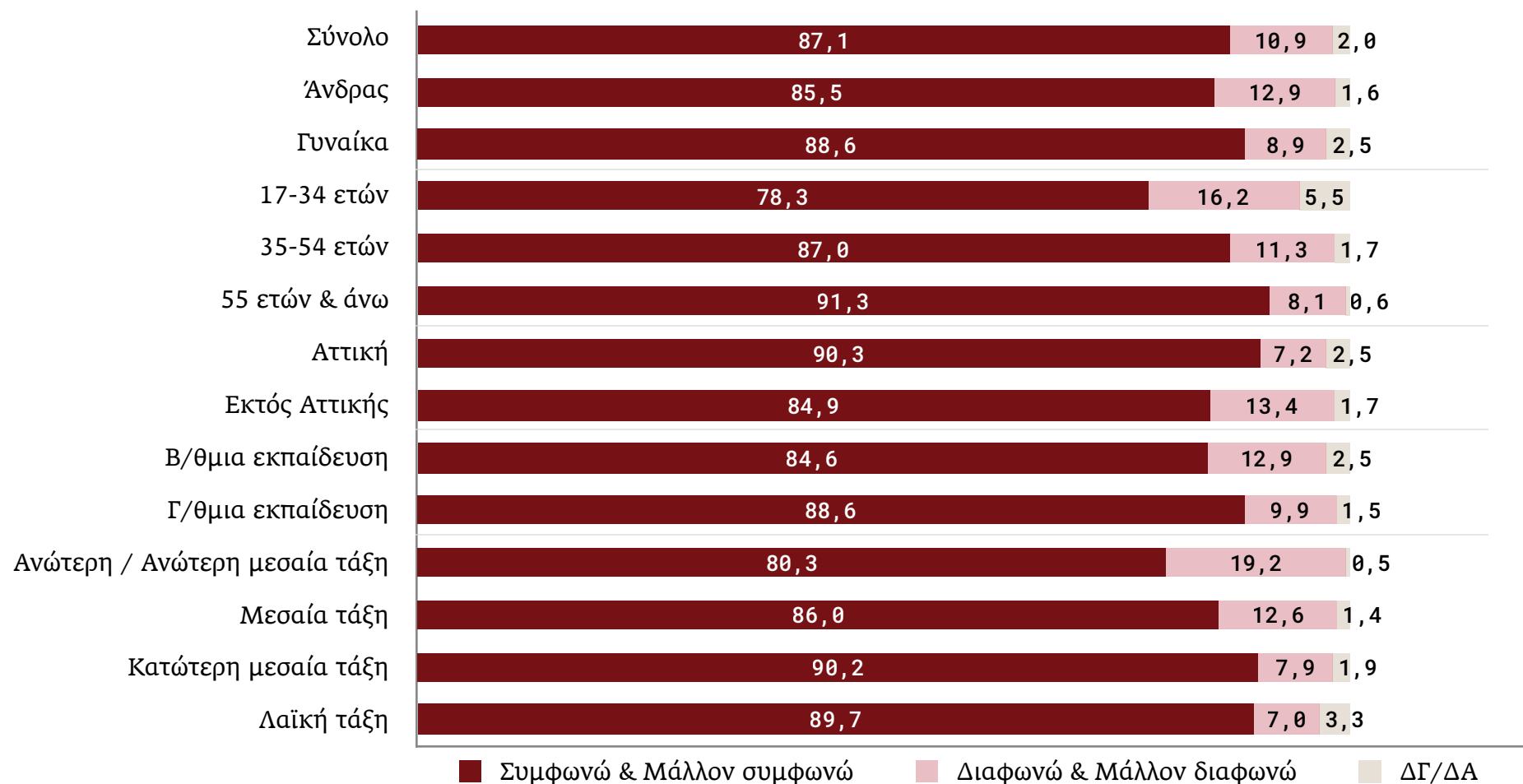


# Το φορολογικό βάρος στην Ελλάδα το σηκώνουν κυρίως οι μισθωτοί και οι συνταξιούχοι.

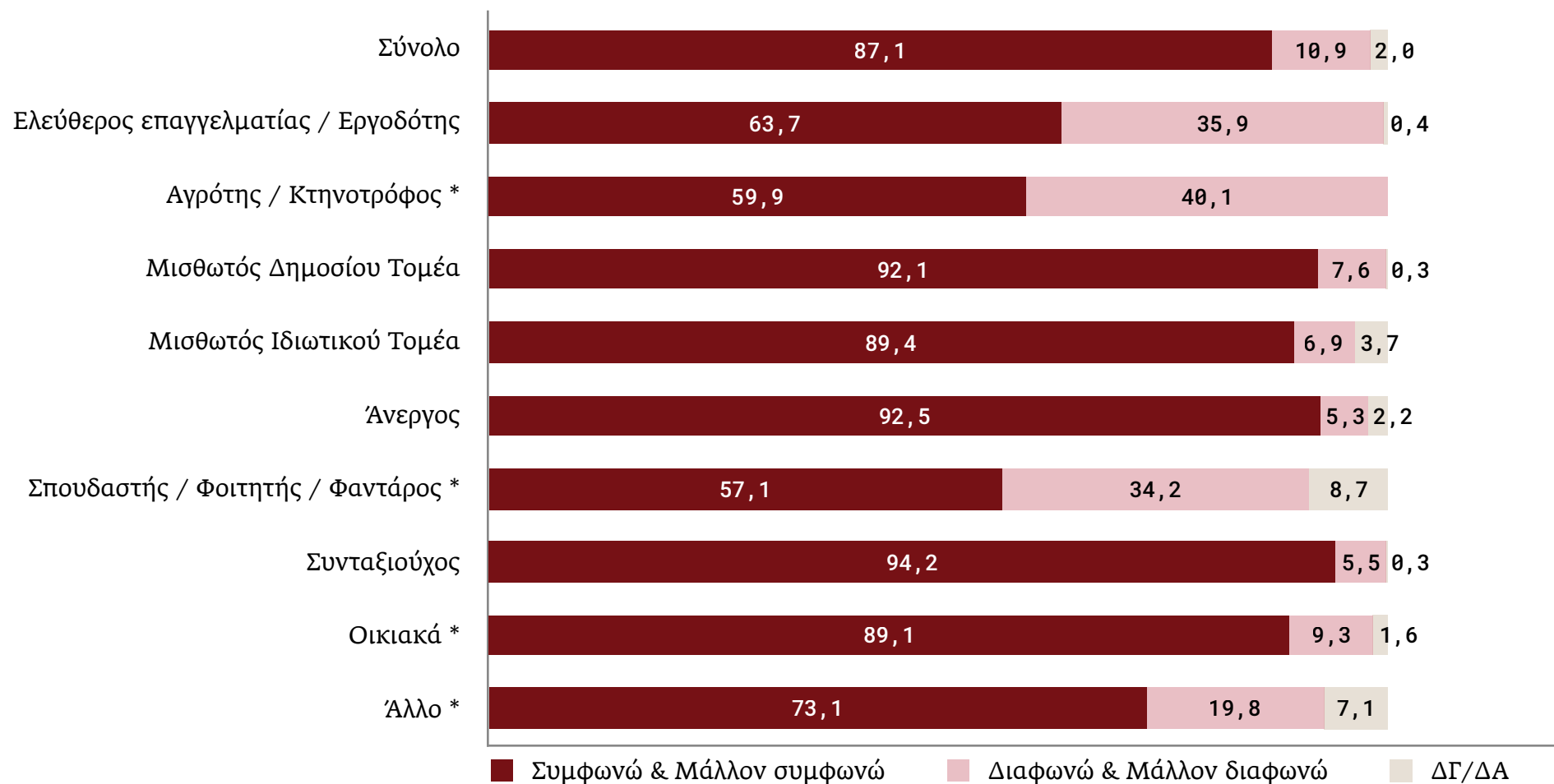
Ερώτηση: Παρακάτω ορισμένες απόψεις για το κράτος και την οικονομία. Συμφωνείτε ή διαφωνείτε με κάθε μία από αυτές, Συγκριτικό γράφημα



## Το φορολογικό βάρος στην Ελλάδα το σηκώνουν κυρίως οι μισθωτοί και οι συνταξιούχοι.

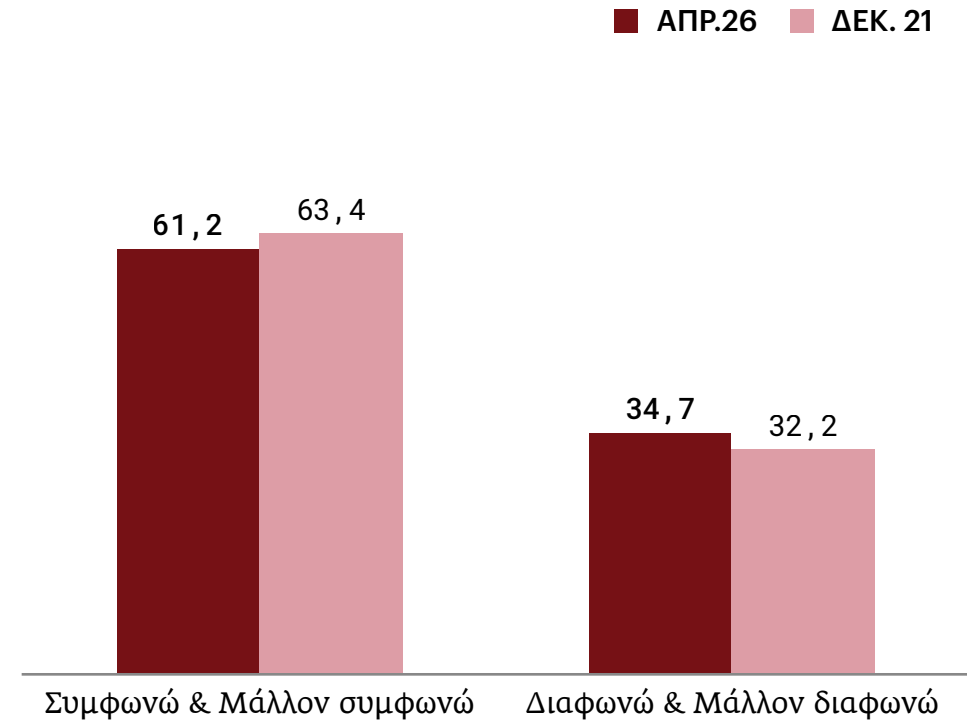
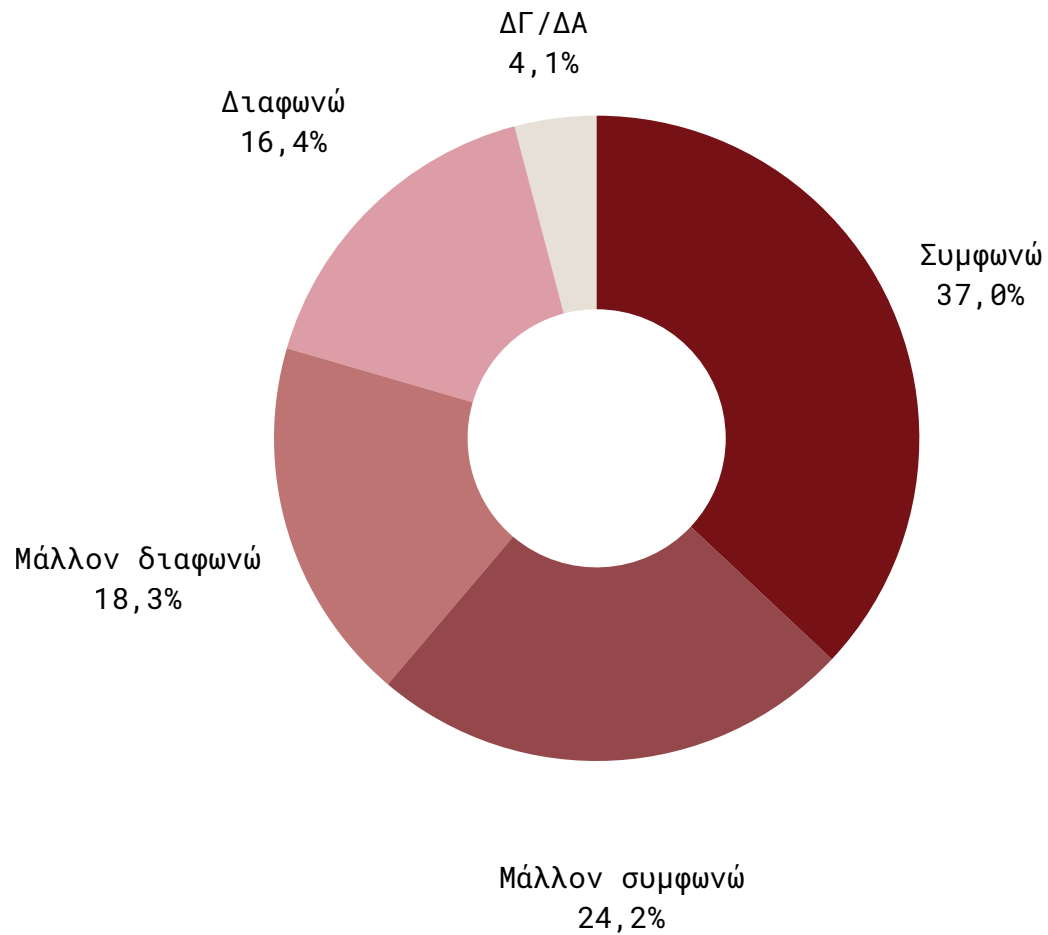


## Το φορολογικό βάρος στην Ελλάδα το σηκώνουν κυρίως οι μισθωτοί και οι συνταξιούχοι.

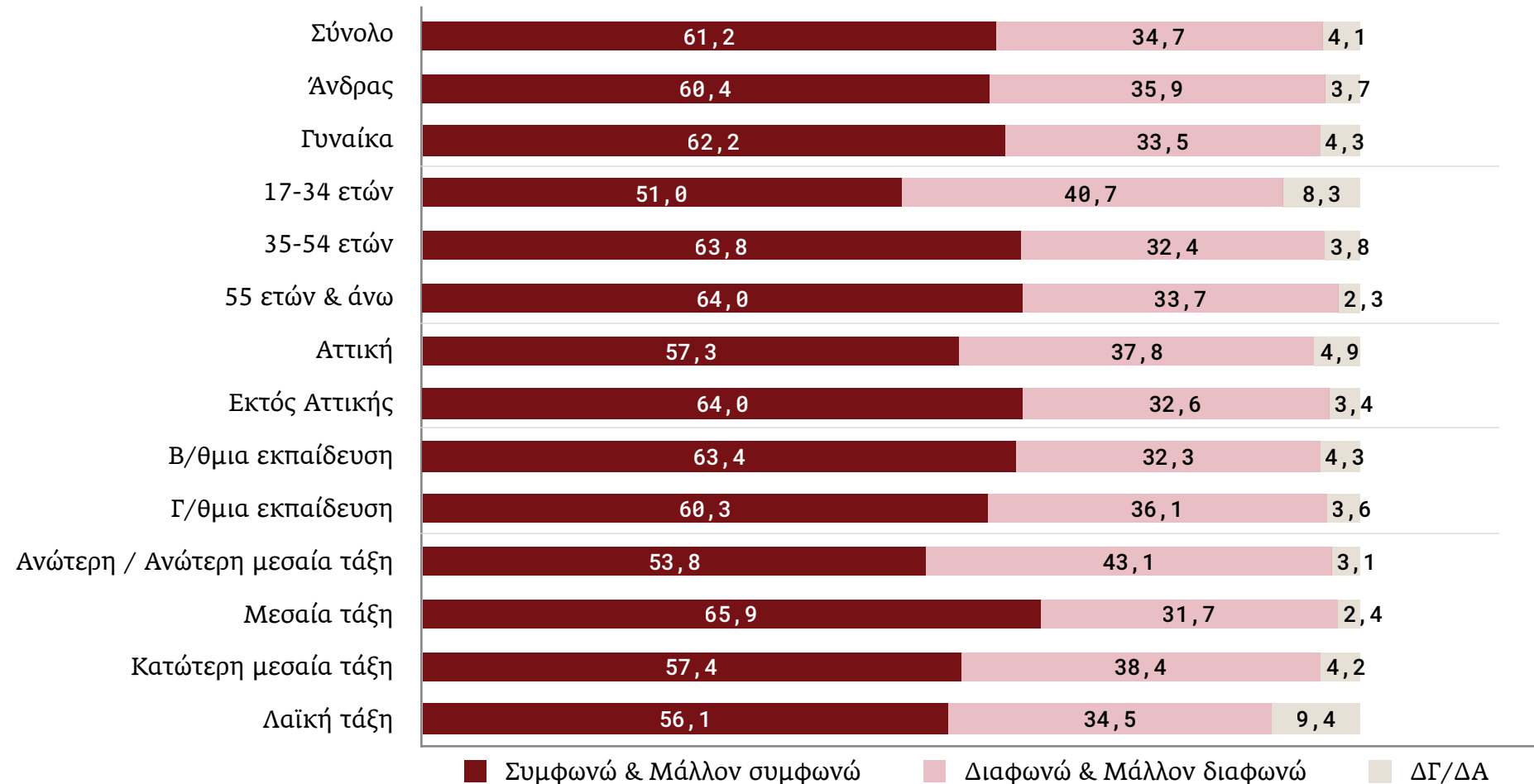


# Δεν είναι σωστό να πληρώνει η μεσαία τάξη τα επιδόματα αλληλεγγύης στους φτωχούς.

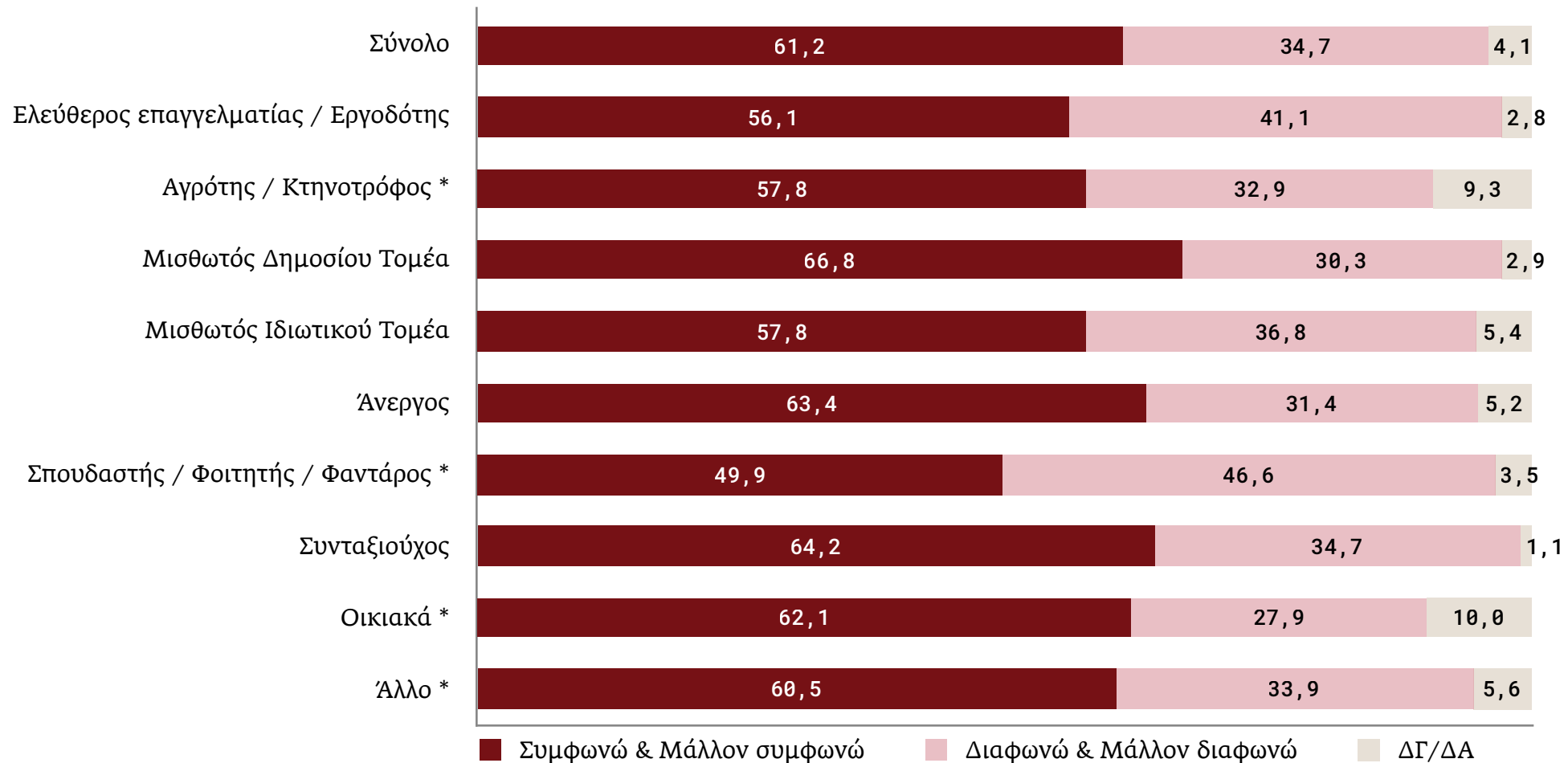
Ερώτηση: Παρακάτω ορισμένες απόψεις για το κράτος και την οικονομία. Συμφωνείτε ή διαφωνείτε με κάθε μία από αυτές, **Συγκριτικό γράφημα**



## Δεν είναι σωστό να πληρώνει η μεσαία τάξη τα επιδόματα αλληλεγγύης στους φτωχούς.

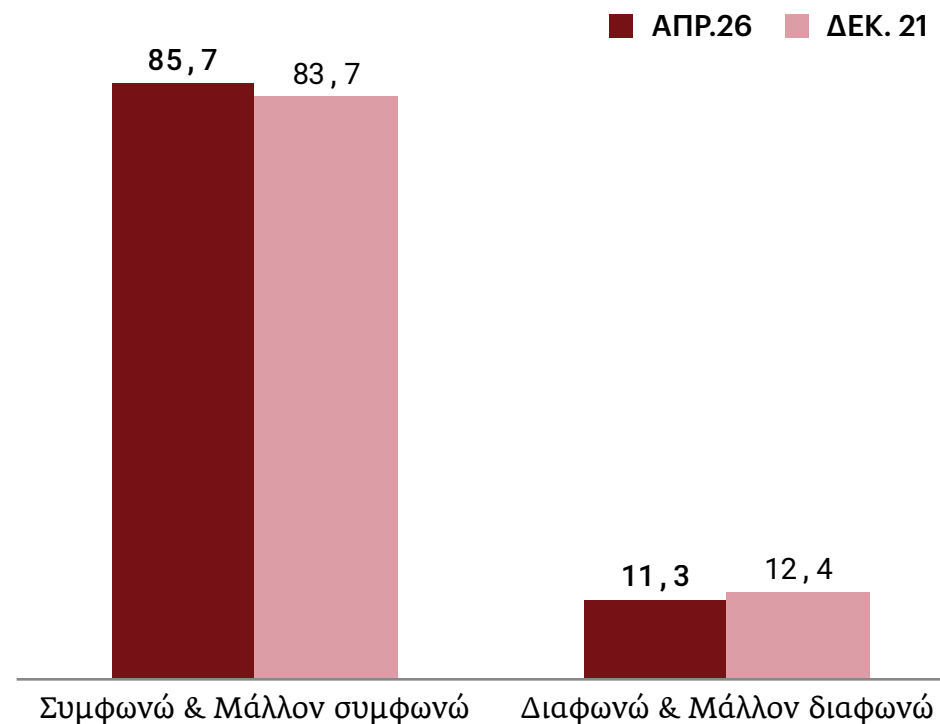
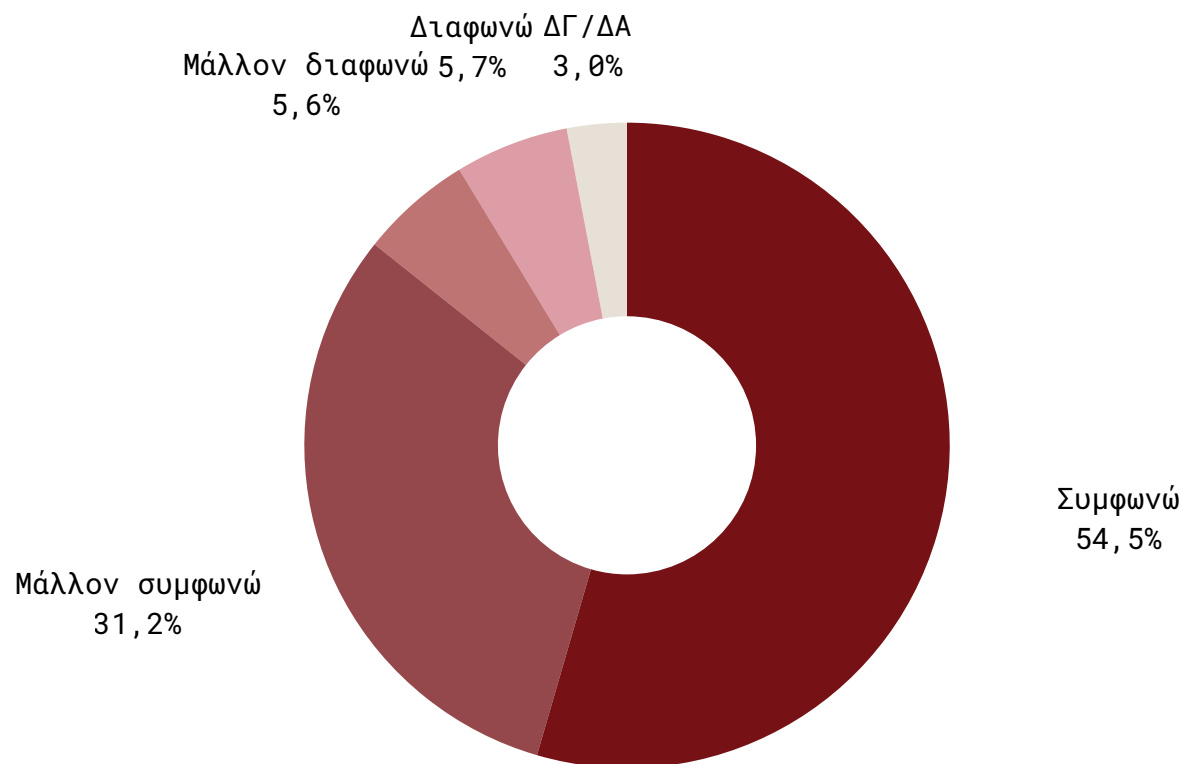


## Δεν είναι σωστό να πληρώνει η μεσαία τάξη τα επιδόματα αλληλεγγύης στους φτωχούς.

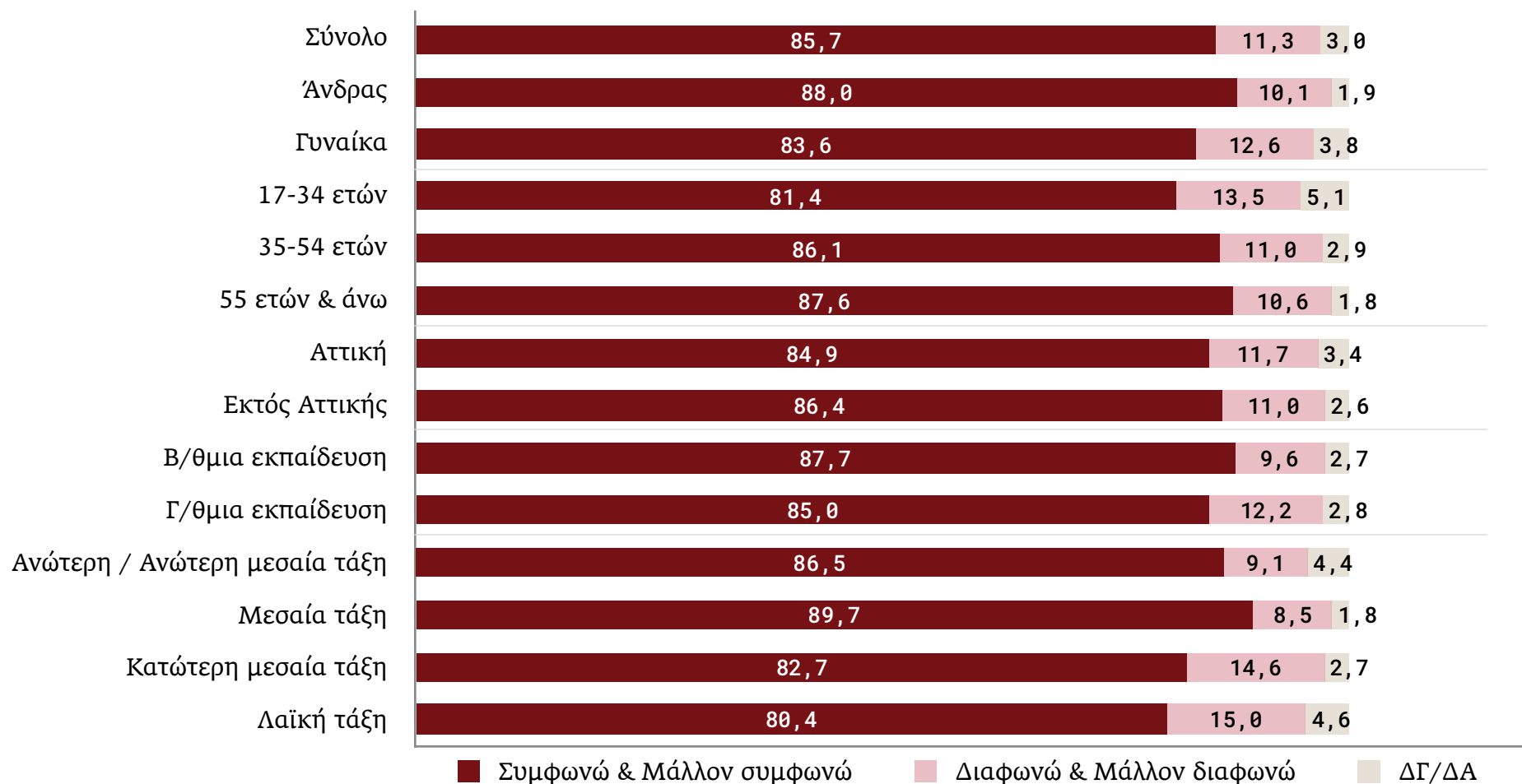


# Είναι ωραία τα λόγια περί ισότητας αλλά οι άνθρωποι που προσπαθούν περισσότερο πρέπει να ανταμείβονται περισσότερο.

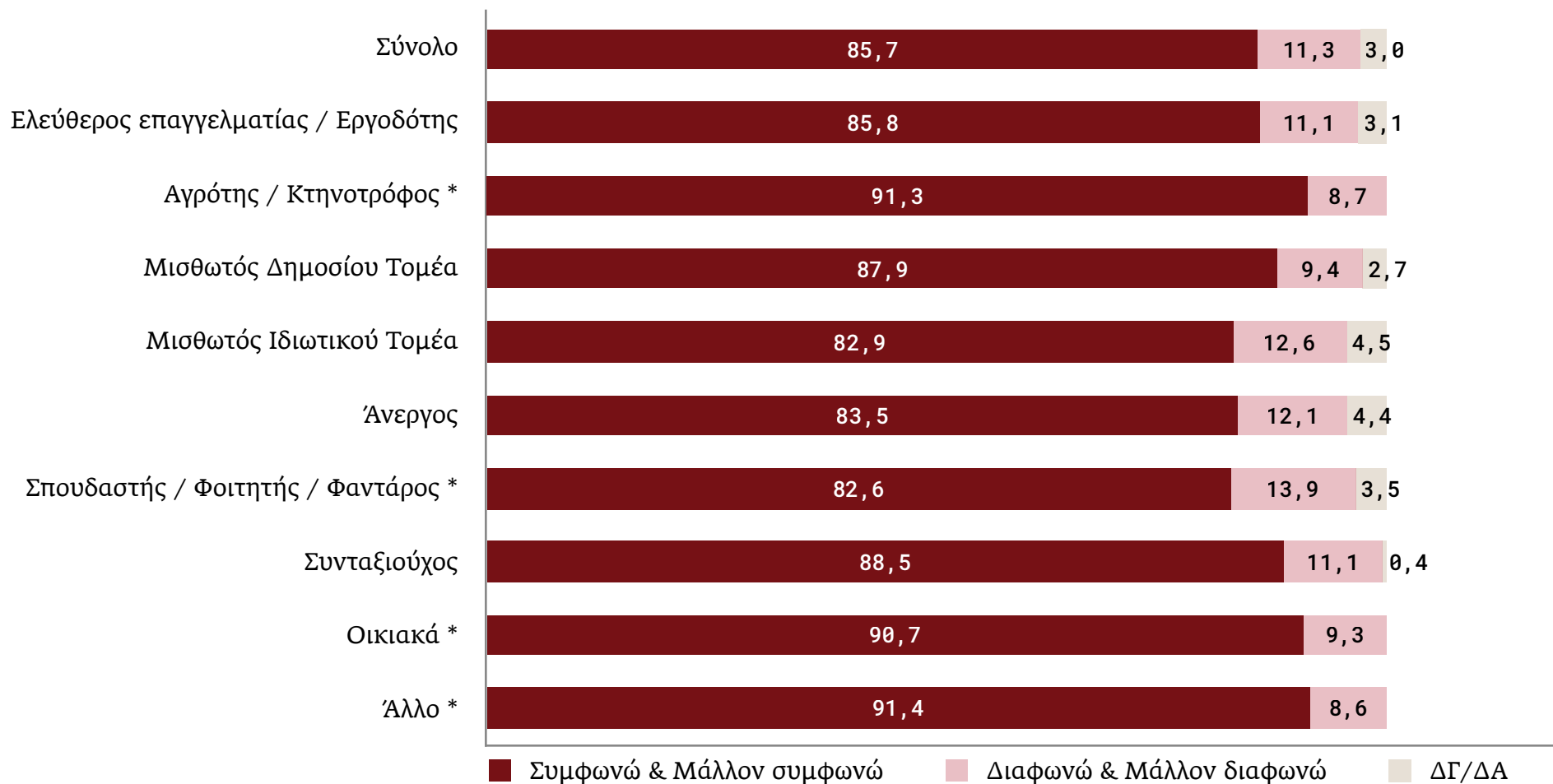
Ερώτηση: Παρακάτω ορισμένες απόψεις για το κράτος και την οικονομία. Συμφωνείτε ή διαφωνείτε με κάθε μία από αυτές, **Συγκριτικό γράφημα**



## Είναι ωραία τα λόγια περί ισότητας αλλά οι άνθρωποι που προσπαθούν περισσότερο πρέπει να ανταμείβονται περισσότερο.

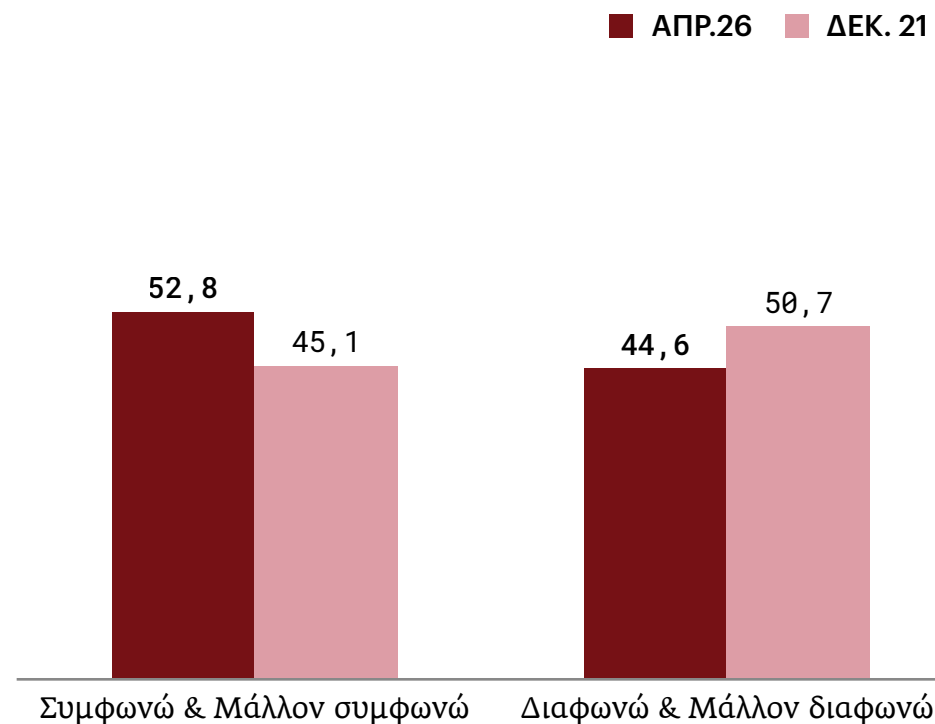
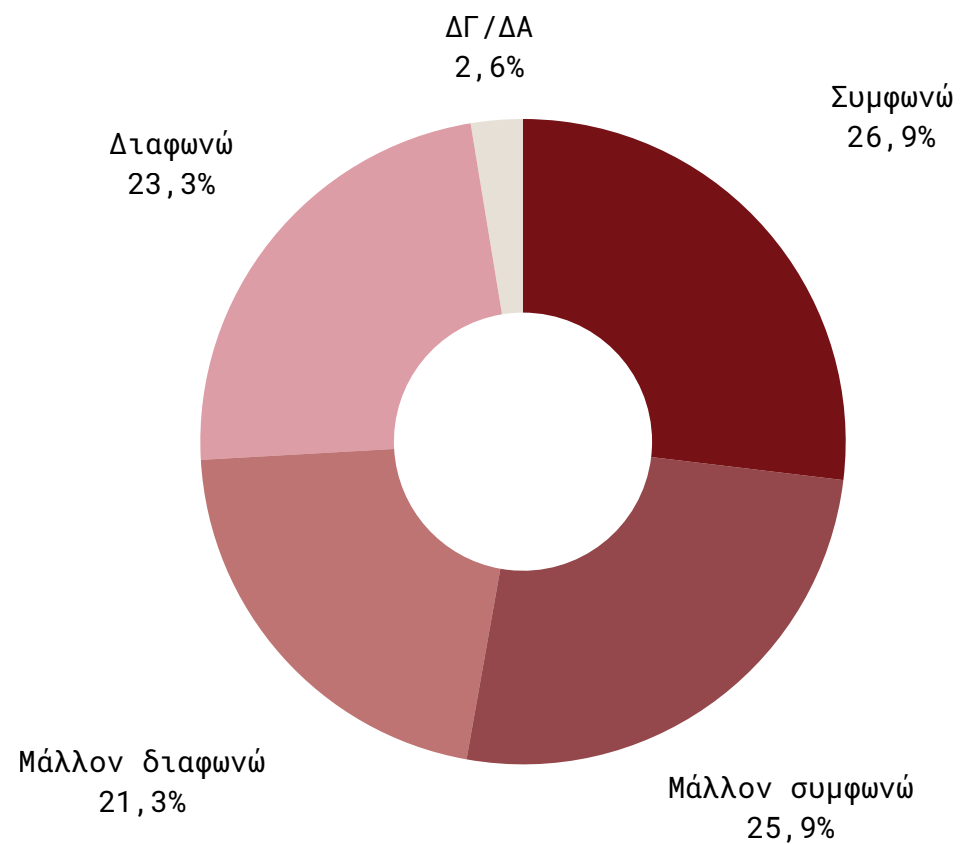


## Είναι ωραία τα λόγια περί ισότητας αλλά οι άνθρωποι που προσπαθούν περισσότερο πρέπει να ανταμείβονται περισσότερο.

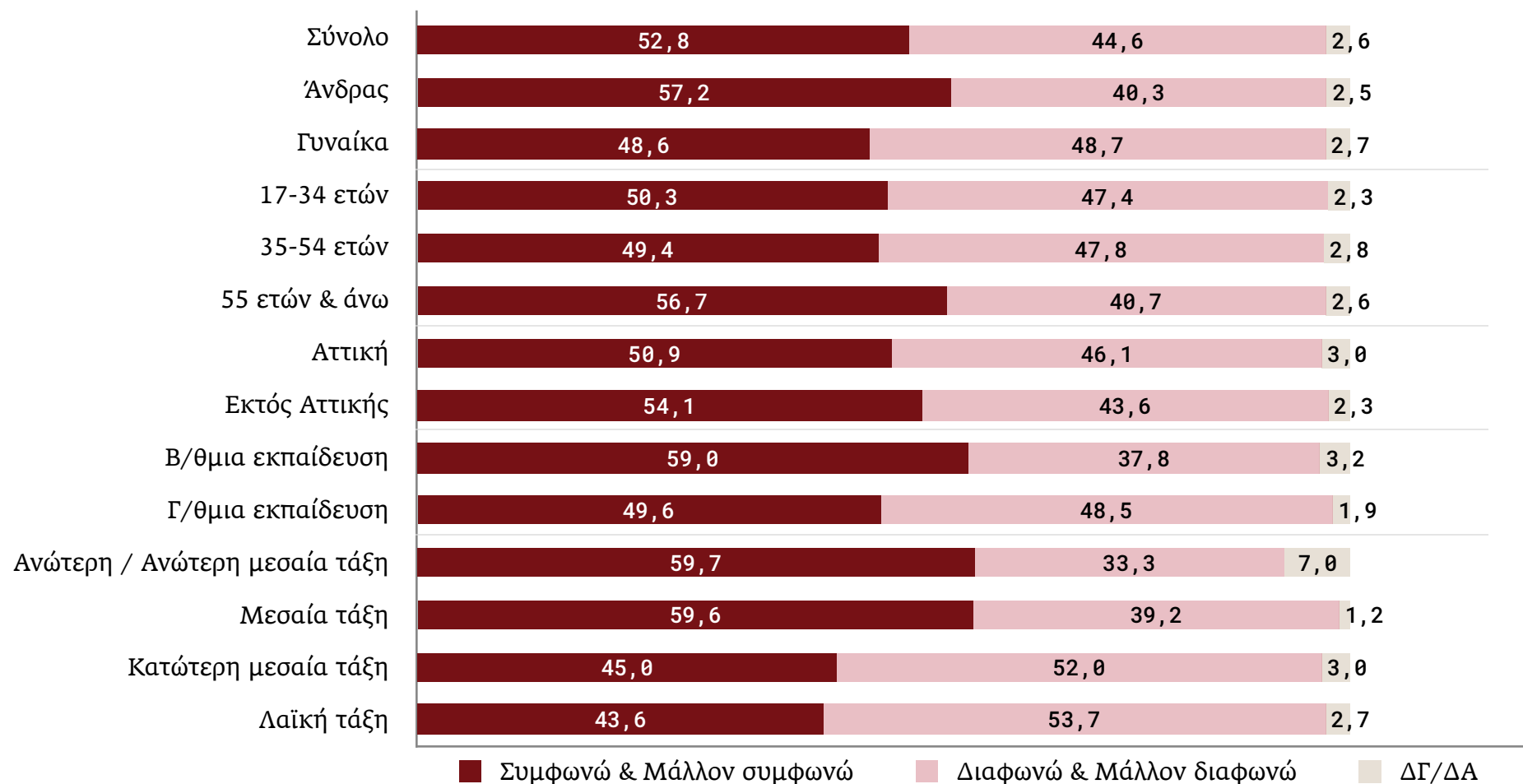


## Οι άνεργοι θα μπορούσαν να βρουν εργασία εάν το επιθυμούσαν πραγματικά.

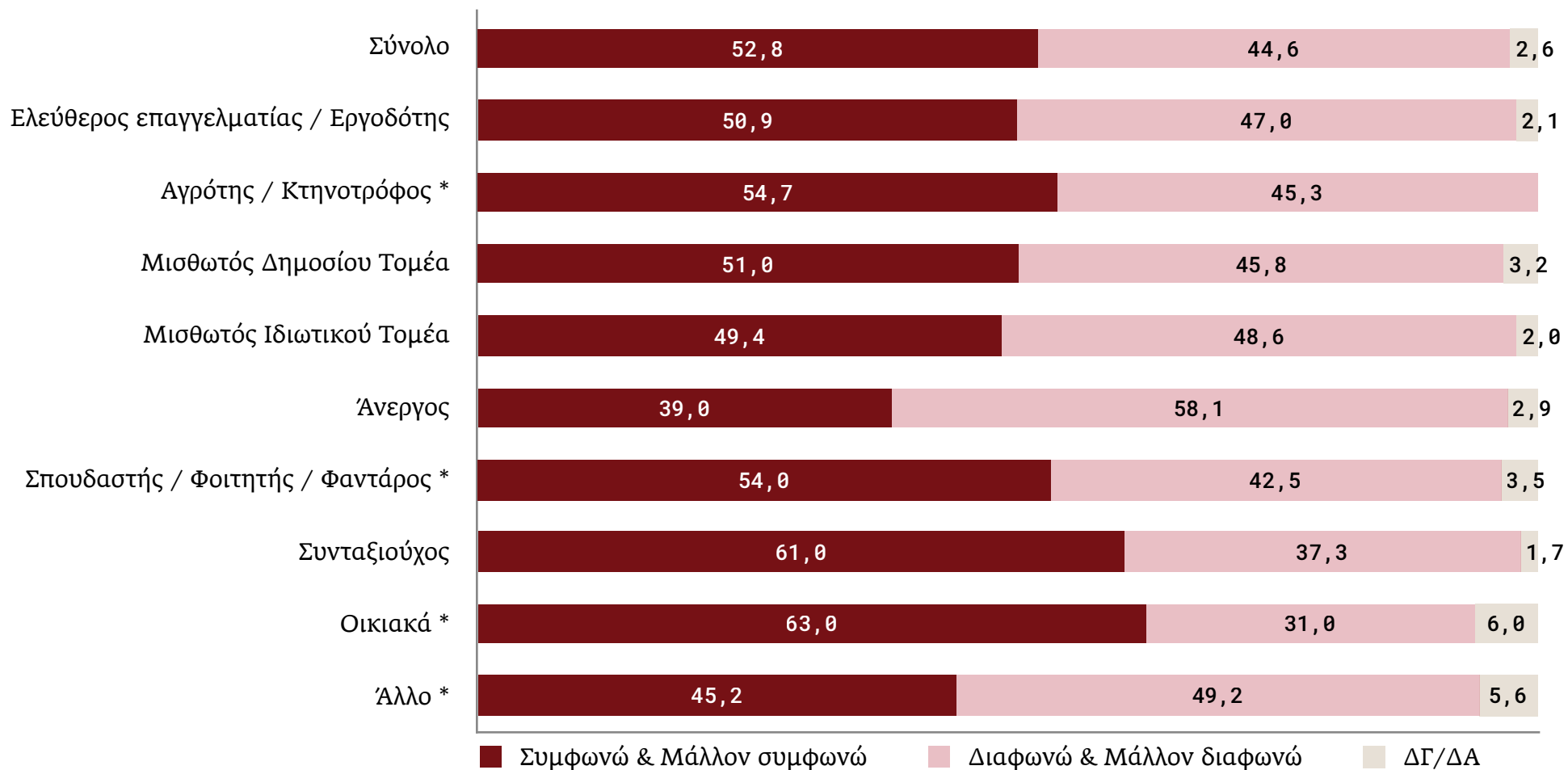
Ερώτηση: Παρακάτω ορισμένες απόψεις για το κράτος και την οικονομία. Συμφωνείτε ή διαφωνείτε με κάθε μία από αυτές, **Συγκριτικό γράφημα**



## Οι άνεργοι θα μπορούσαν να βρουν εργασία εάν το επιθυμούσαν πραγματικά.

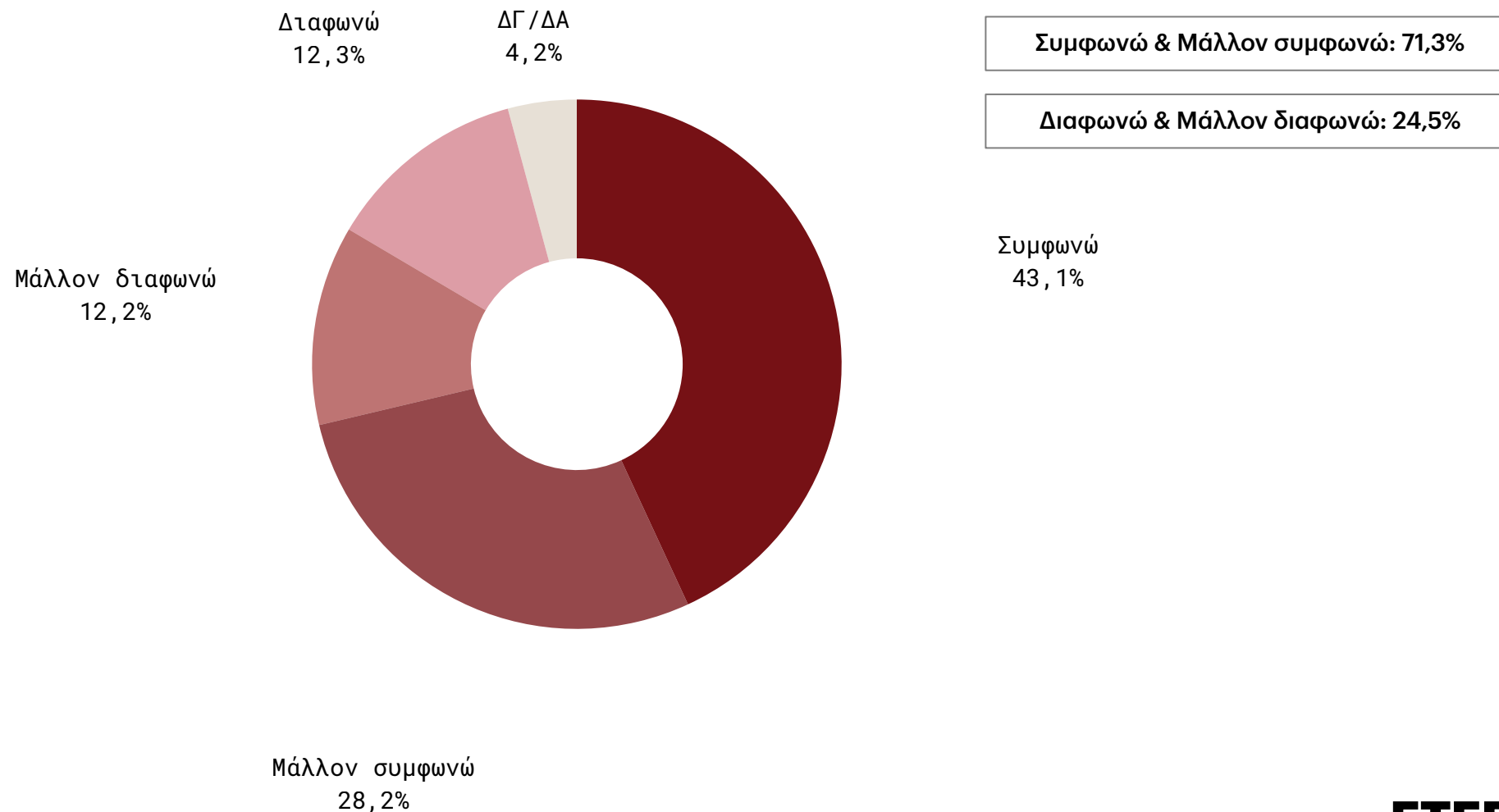


## Οι άνεργοι θα μπορούσαν να βρουν εργασία εάν το επιθυμούσαν πραγματικά.

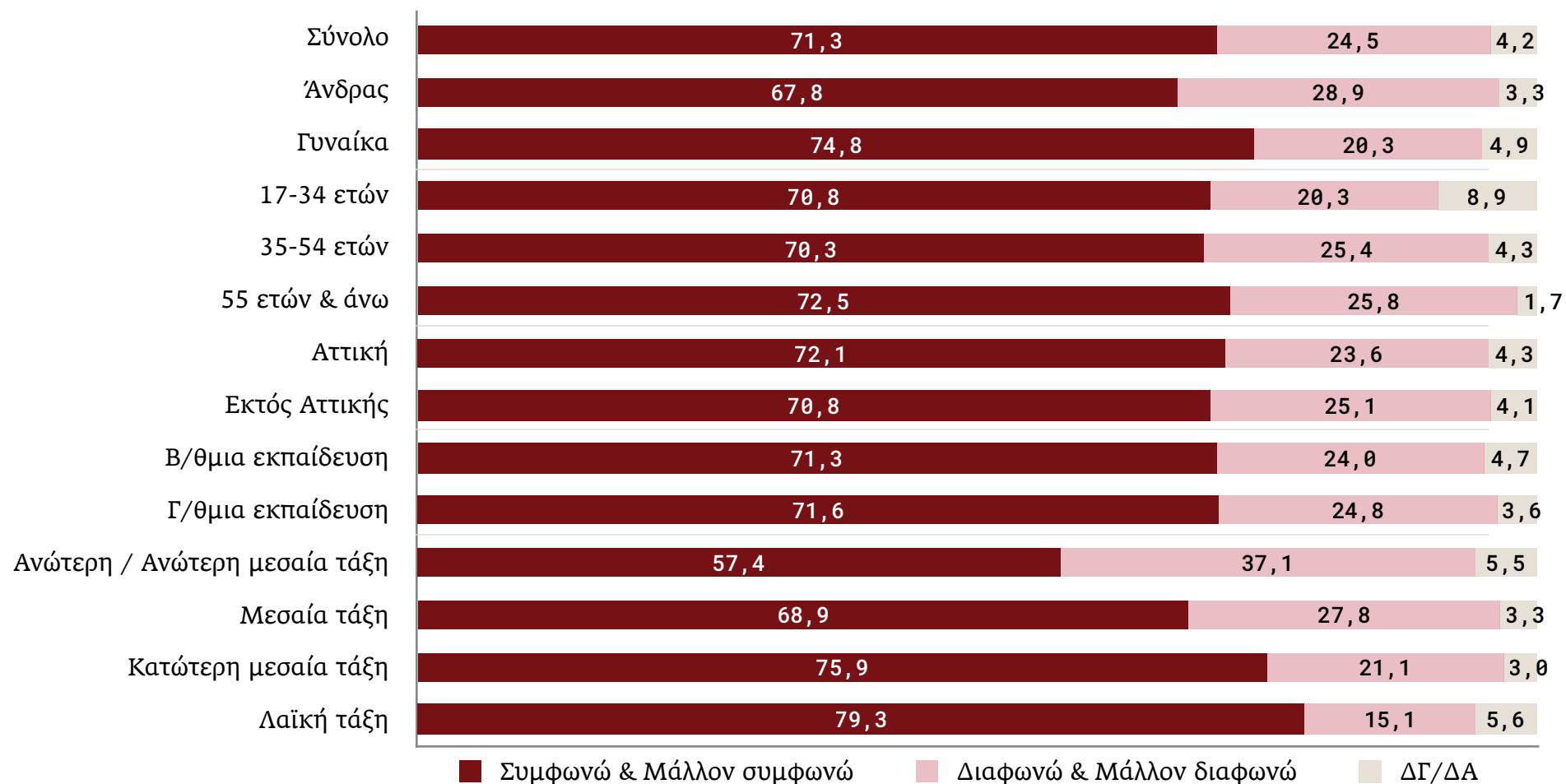


## Χωρίς ισχυρά συνδικάτα και συλλογικές συμβάσεις εργασίας, δεν μπορούν να υπάρξουν καλά αμειβόμενες θέσεις εργασίας.

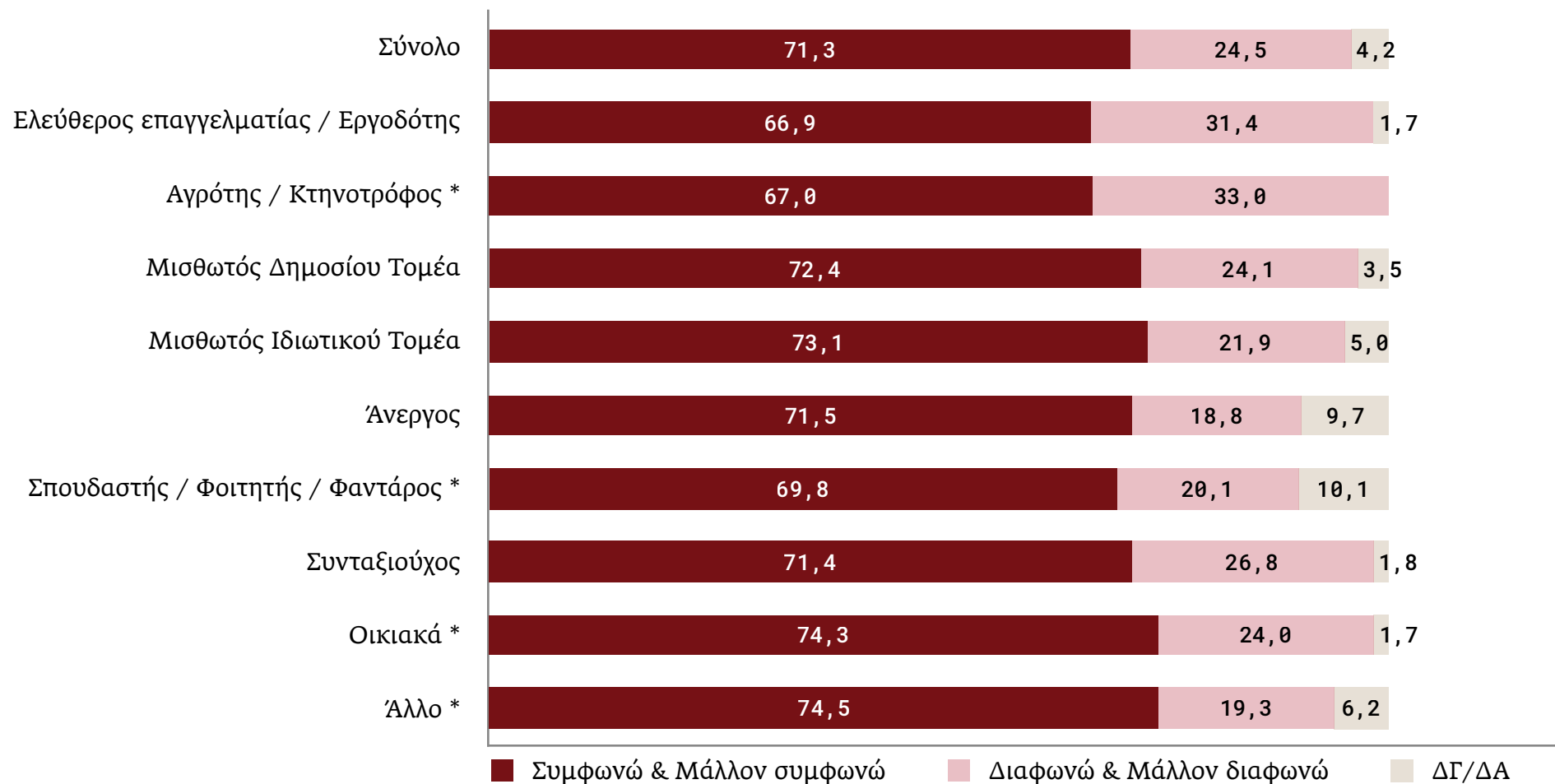
Ερώτηση: Παρακάτω ορισμένες απόψεις για το κράτος και την οικονομία. Συμφωνείτε ή διαφωνείτε με κάθε μία από αυτές;



## Χωρίς ισχυρά συνδικάτα και συλλογικές συμβάσεις εργασίας, δεν μπορούν να υπάρξουν καλά αμειβόμενες θέσεις εργασίας.

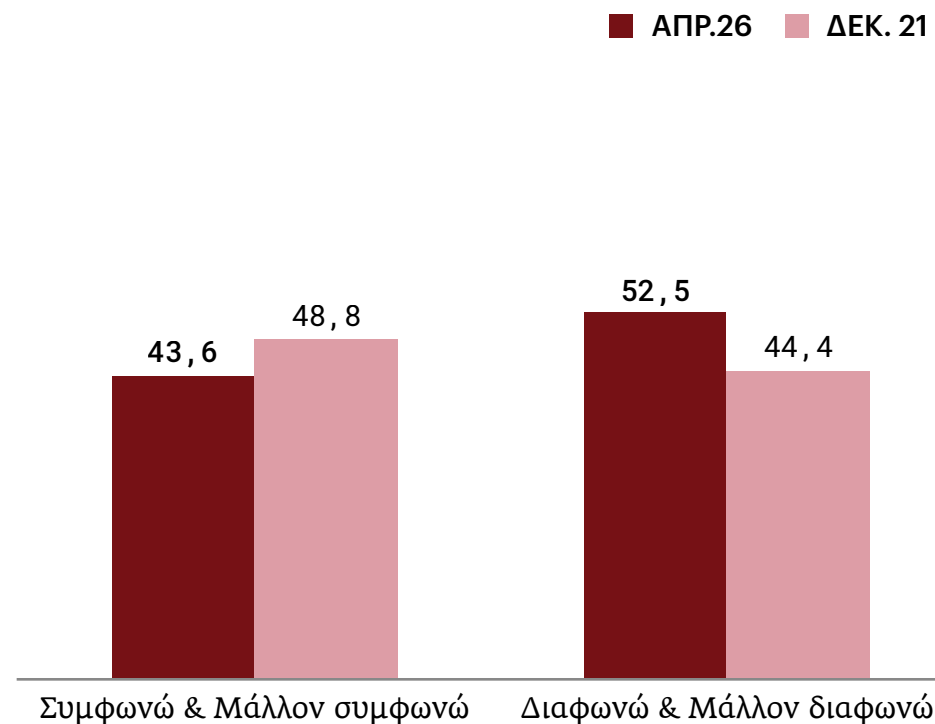
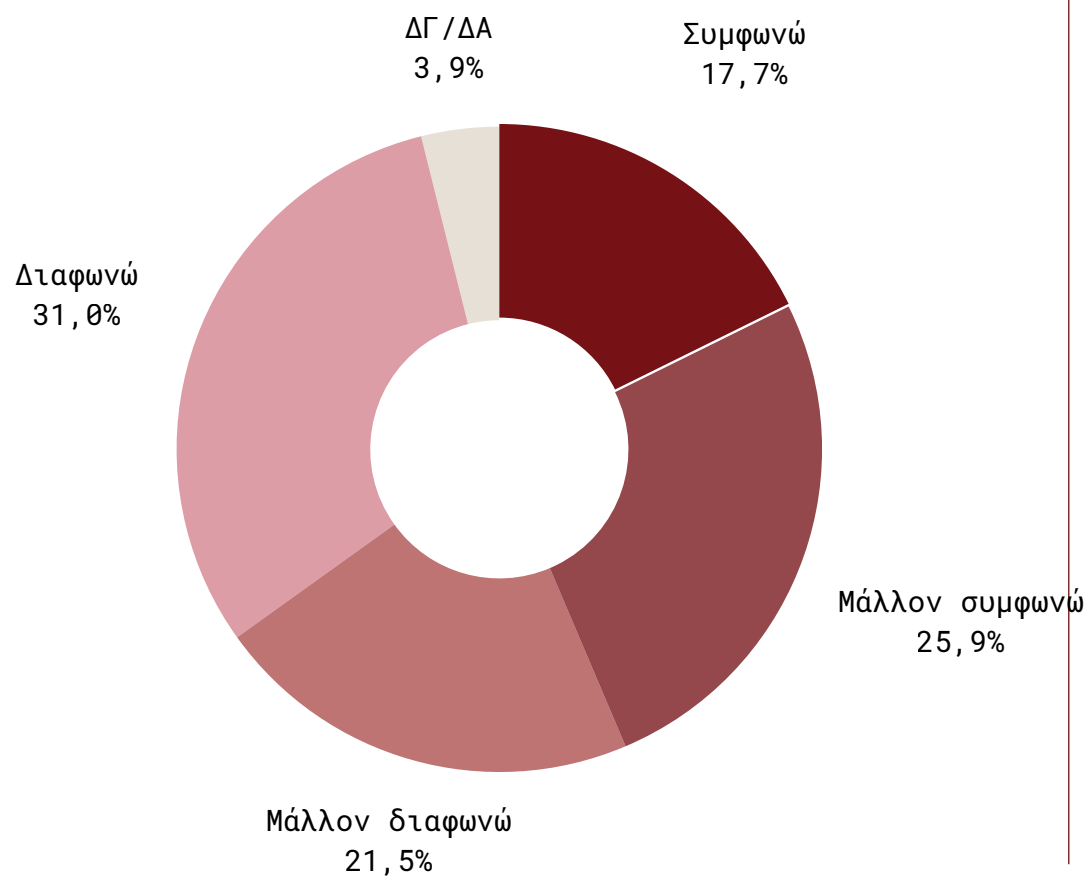


## Χωρίς ισχυρά συνδικάτα και συλλογικές συμβάσεις εργασίας, δεν μπορούν να υπάρξουν καλά αμειβόμενες θέσεις εργασίας.

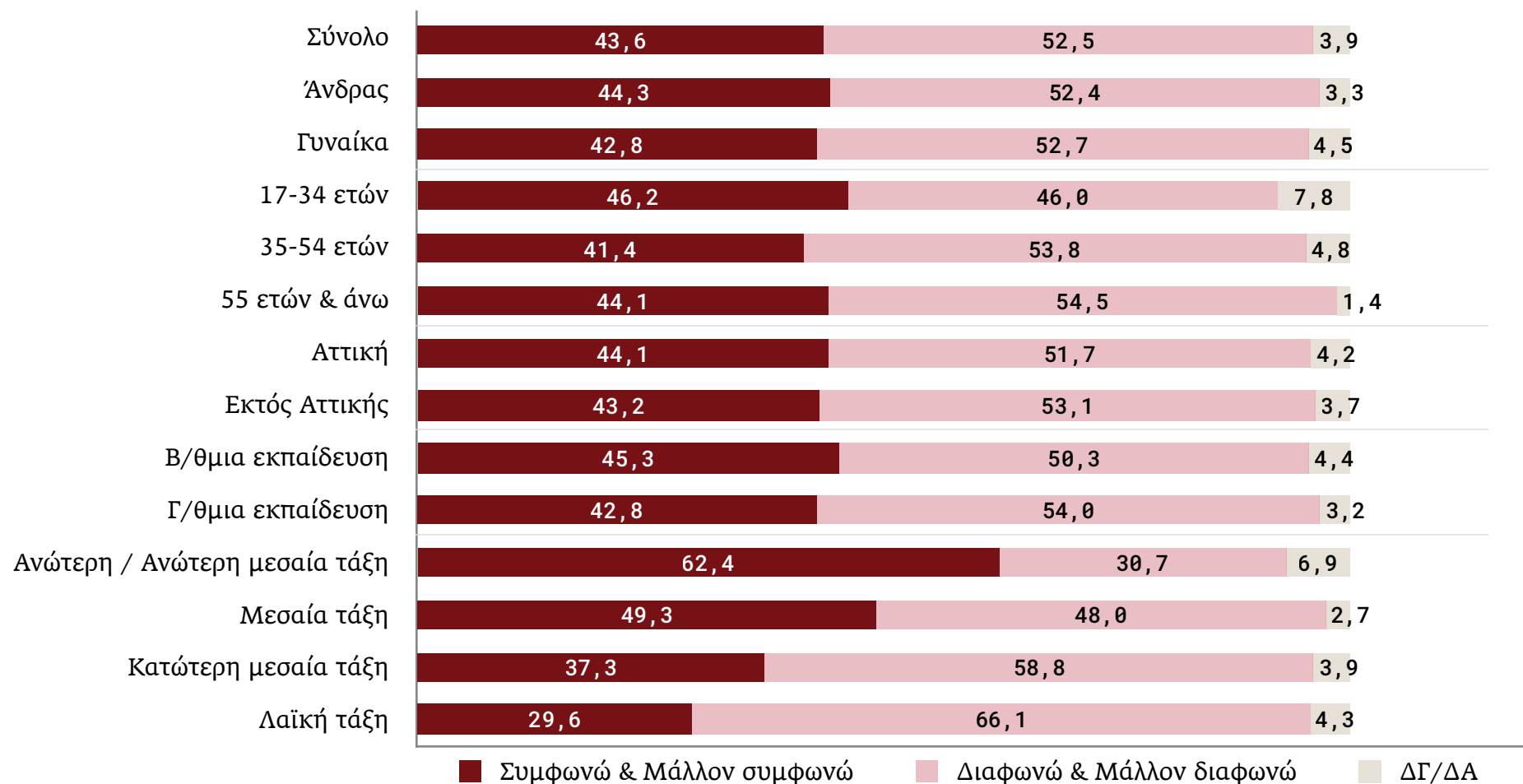


# Όσο περισσότερες επιχειρήσεις έχουν μεγάλα κέρδη τόσο περισσότερο θα ωφεληθεί το σύνολο της κοινωνίας.

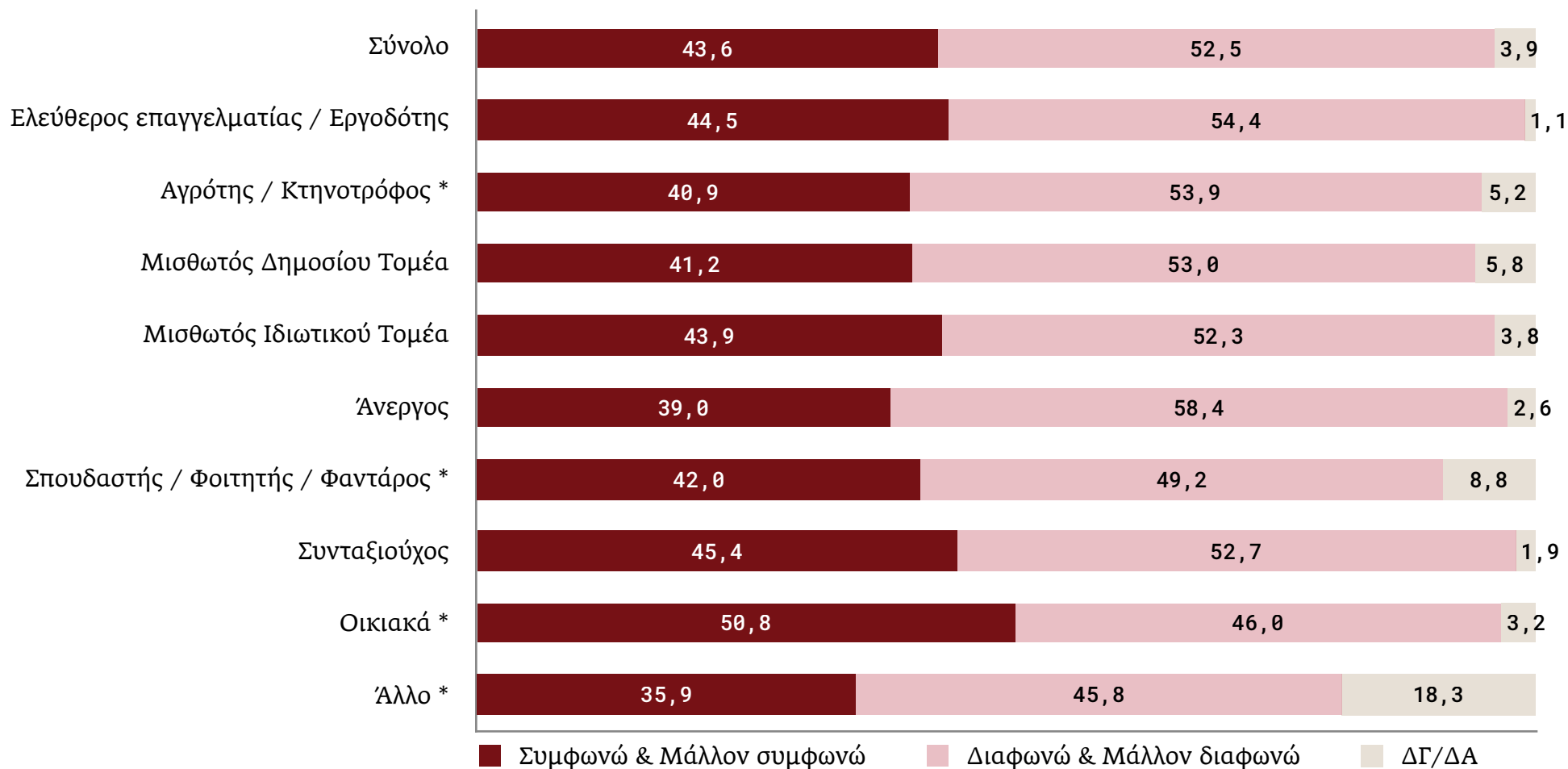
Ερώτηση: Παρακάτω ορισμένες απόψεις για το κράτος και την οικονομία. Συμφωνείτε ή διαφωνείτε με κάθε μία από αυτές, **Συγκριτικό γράφημα**



## Όσο περισσότερες επιχειρήσεις έχουν μεγάλα κέρδη τόσο περισσότερο θα ωφεληθεί το σύνολο της κοινωνίας.

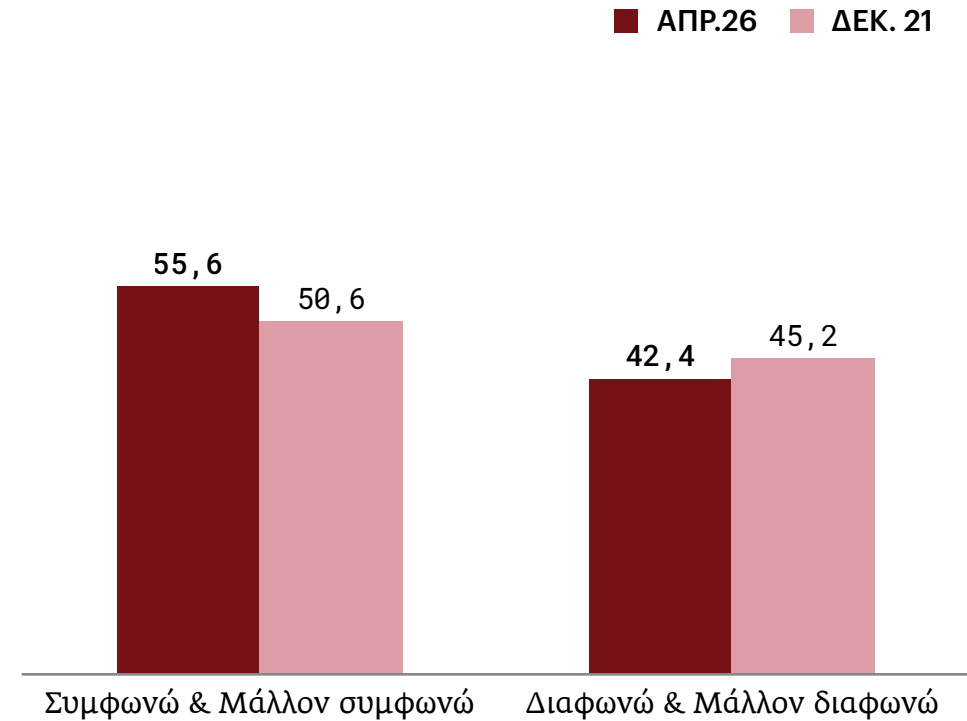
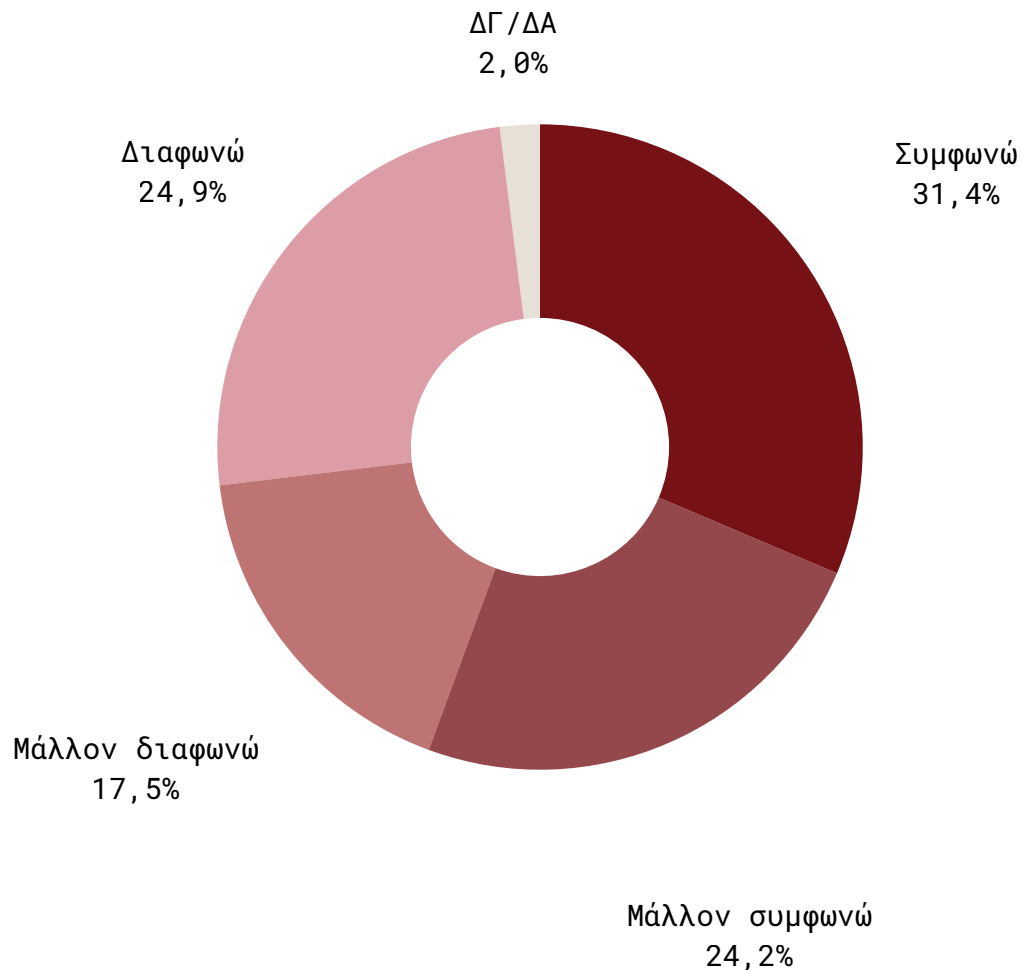


## Όσο περισσότερες επιχειρήσεις έχουν μεγάλα κέρδη τόσο περισσότερο θα ωφεληθεί το σύνολο της κοινωνίας.

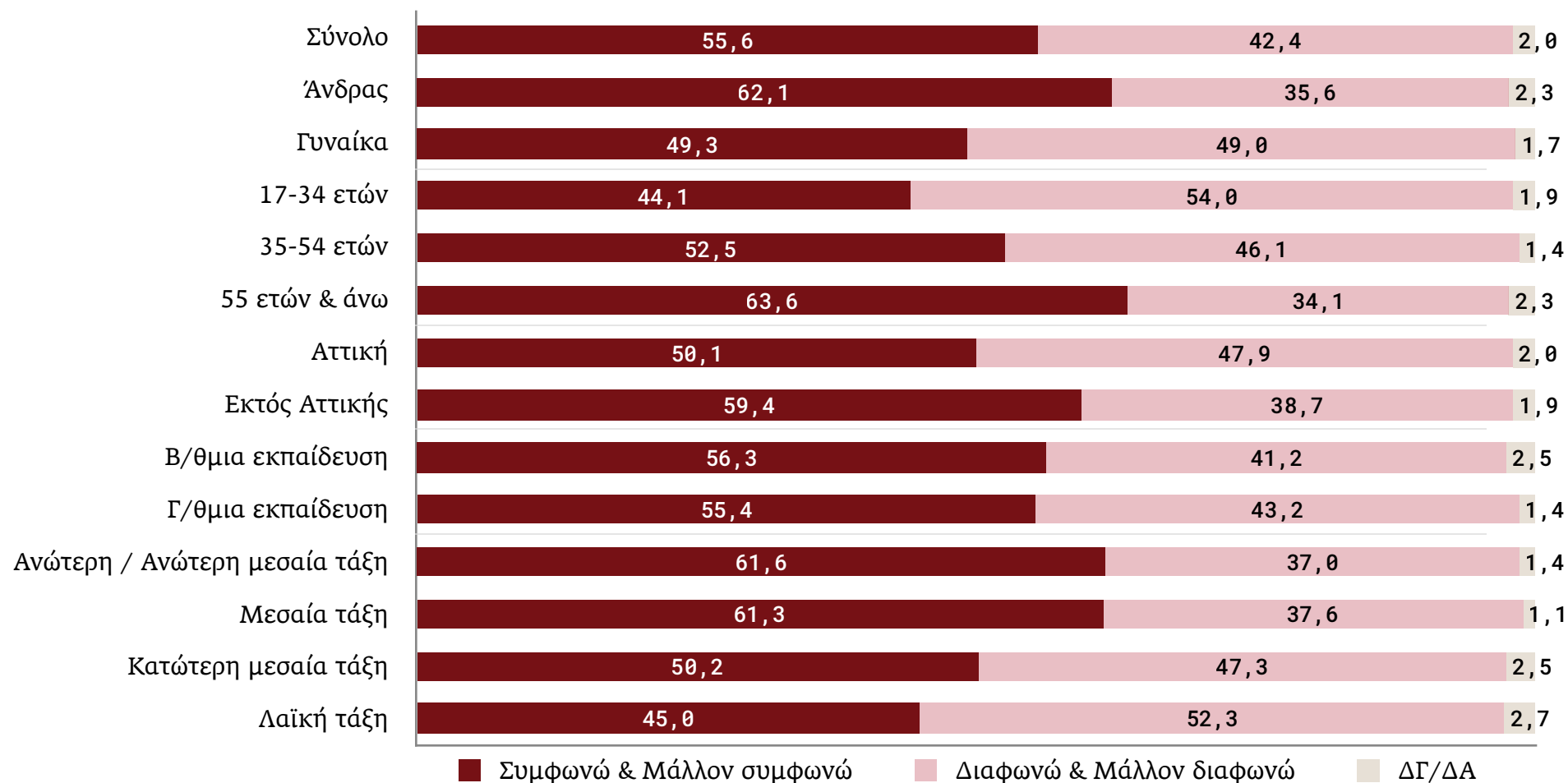


# Όταν το κράτος δίνει πολλά επιδόματα μαθαίνει τους πολίτες να μην προσπαθούν.

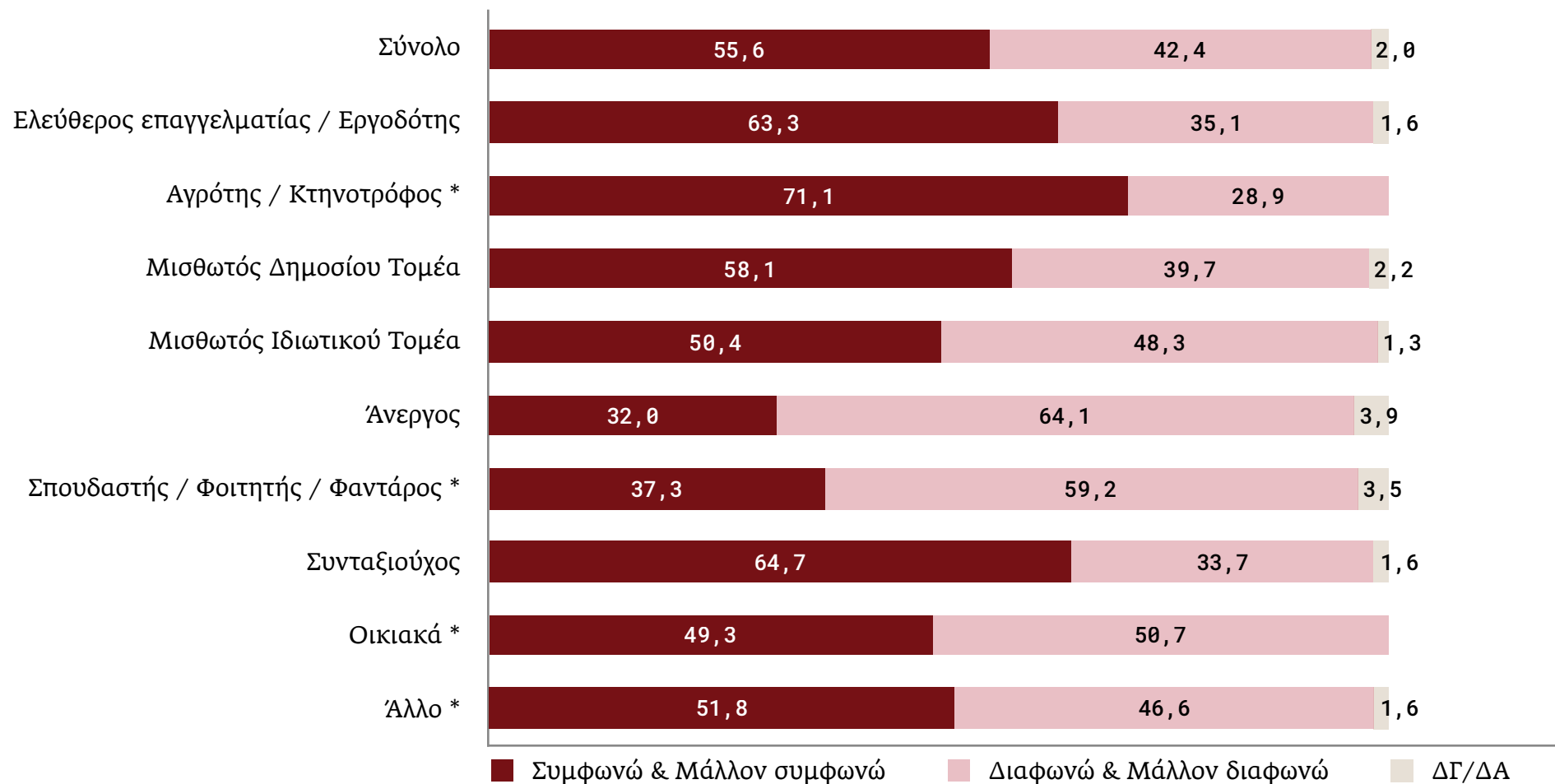
Ερώτηση: Παρακάτω ορισμένες απόψεις για το κράτος και την οικονομία. Συμφωνείτε ή διαφωνείτε με κάθε μία από αυτές, **Συγκριτικό γράφημα**



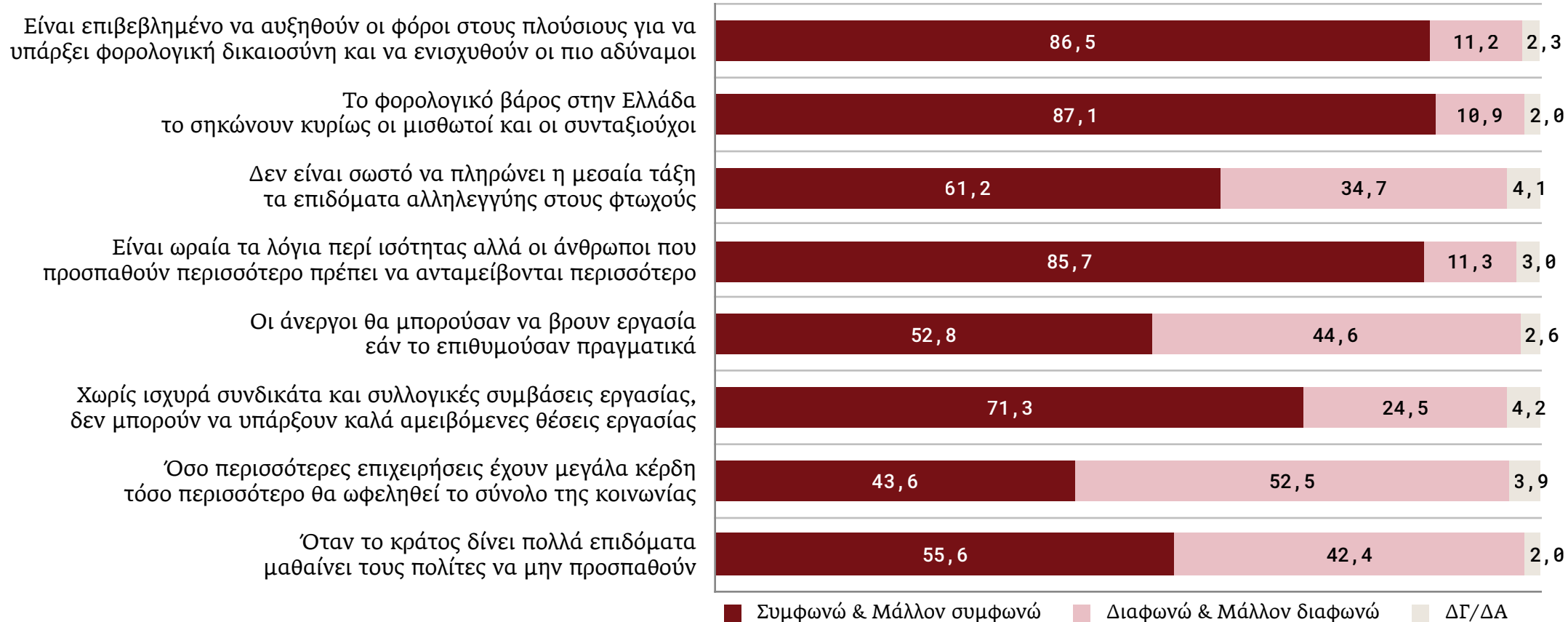
## Όταν το κράτος δίνει πολλά επιδόματα μαθαίνει τους πολίτες να μην προσπαθούν.



## Όταν το κράτος δίνει πολλά επιδόματα μαθαίνει τους πολίτες να μην προσπαθούν.

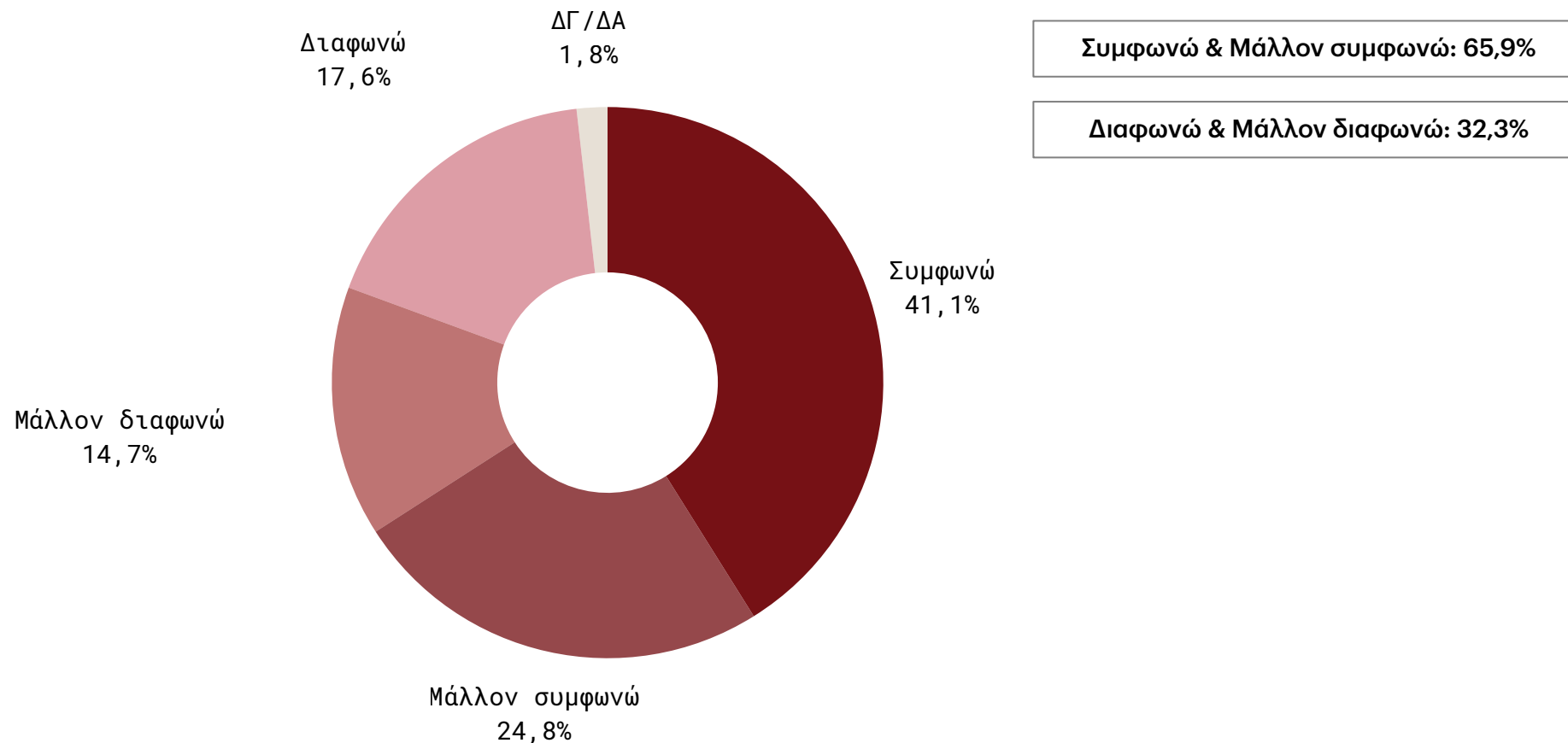


Παρακάτω ορισμένες απόψεις για το κράτος και την οικονομία.  
 Συμφωνείτε ή διαφωνείτε με κάθε μία από αυτές;  
**ΣΥΓΚΕΝΤΡΩΤΙΚΟ ΓΡΑΦΗΜΑ**

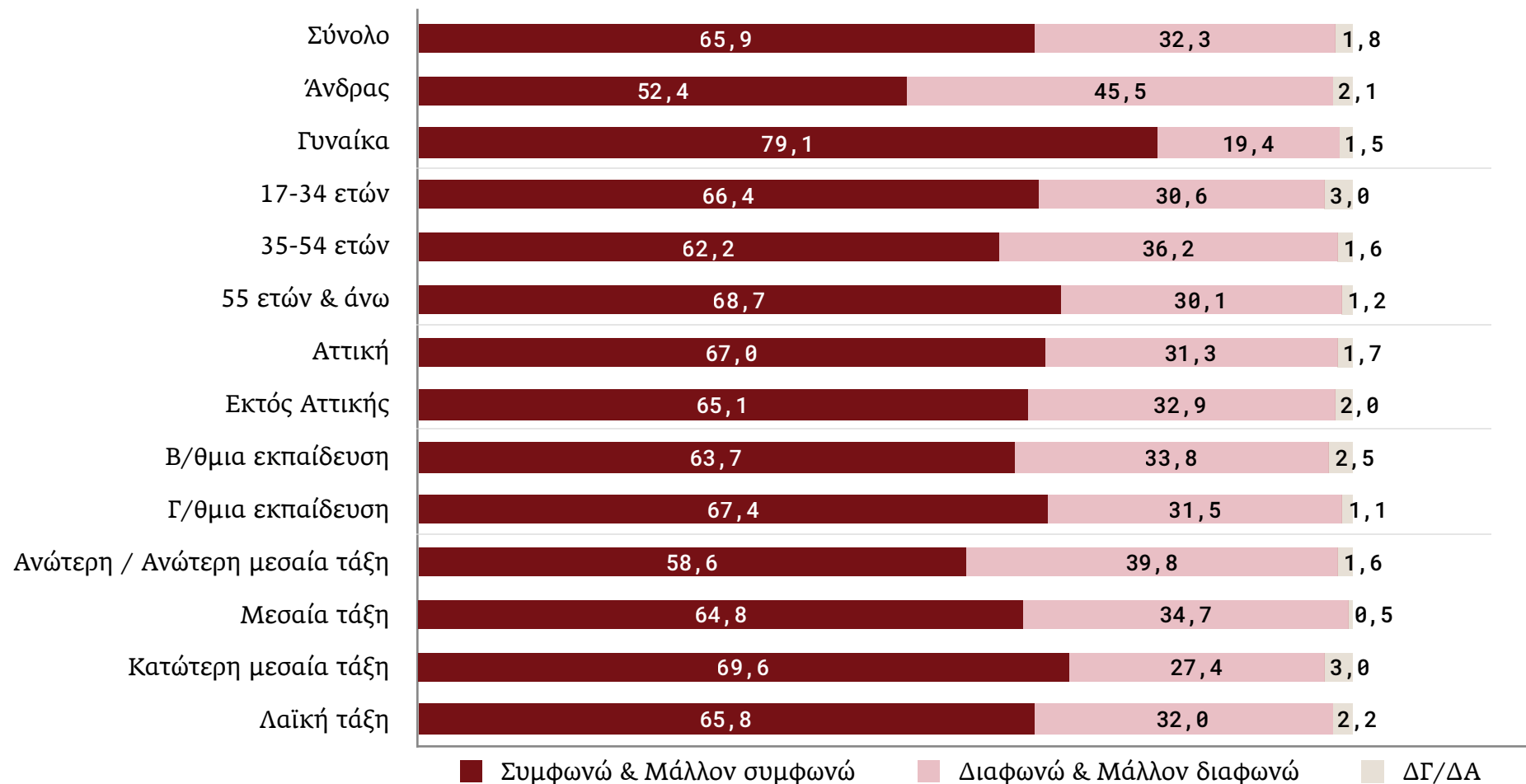


## Οι γυναίκες δεν έχουν τις ίδιες ευκαιρίες με τους άνδρες να προσληφθούν και να καταλάβουν θέσεις που αντιστοιχούν στα προσόντα τους.

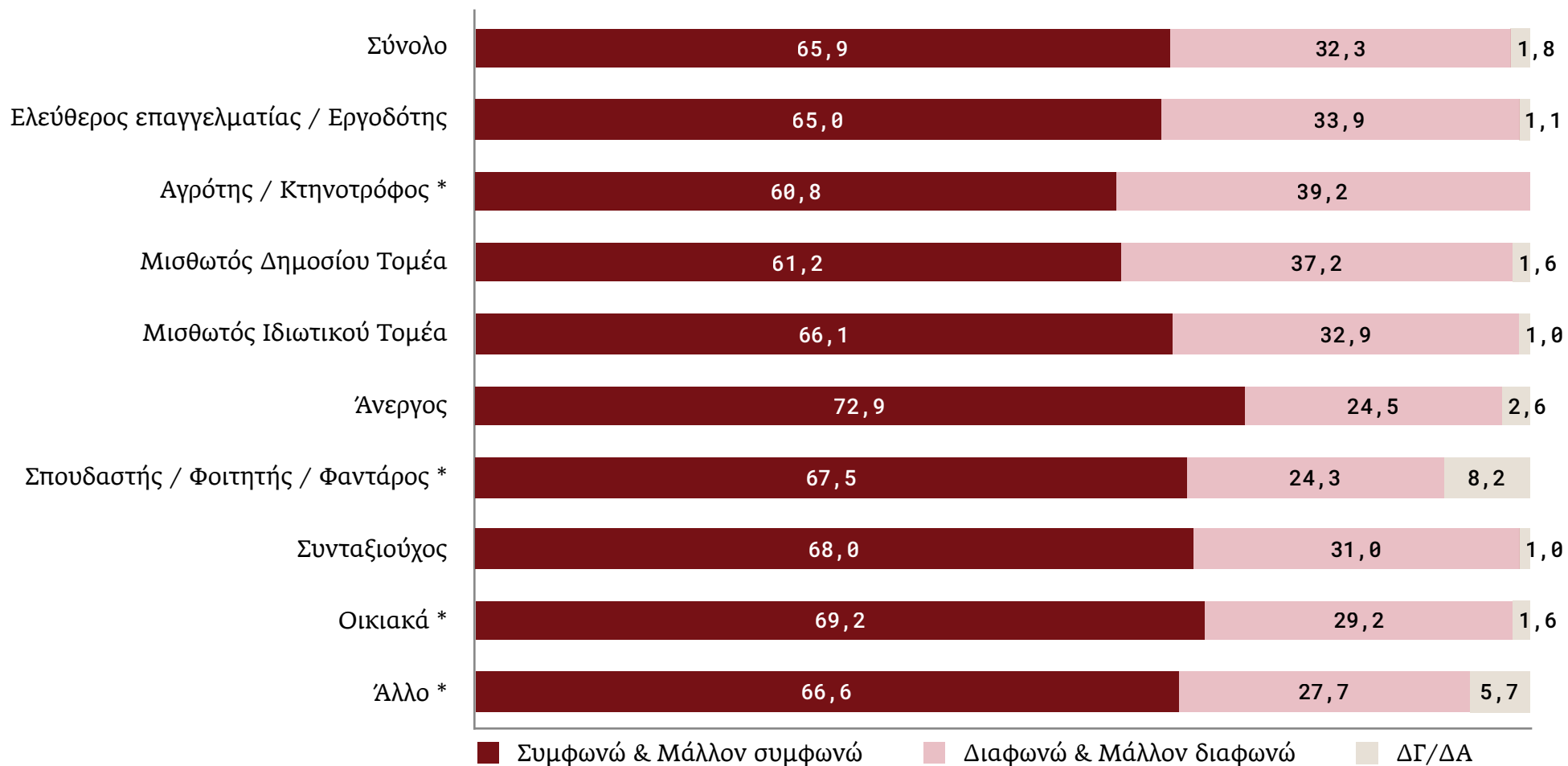
Ερώτηση: Με ποιες από τις παρακάτω απόψεις συμφωνείτε ή διαφωνείτε.



## Οι γυναίκες δεν έχουν τις ίδιες ευκαιρίες με τους άνδρες να προσληφθούν και να καταλάβουν θέσεις που αντιστοιχούν στα προσόντα τους.

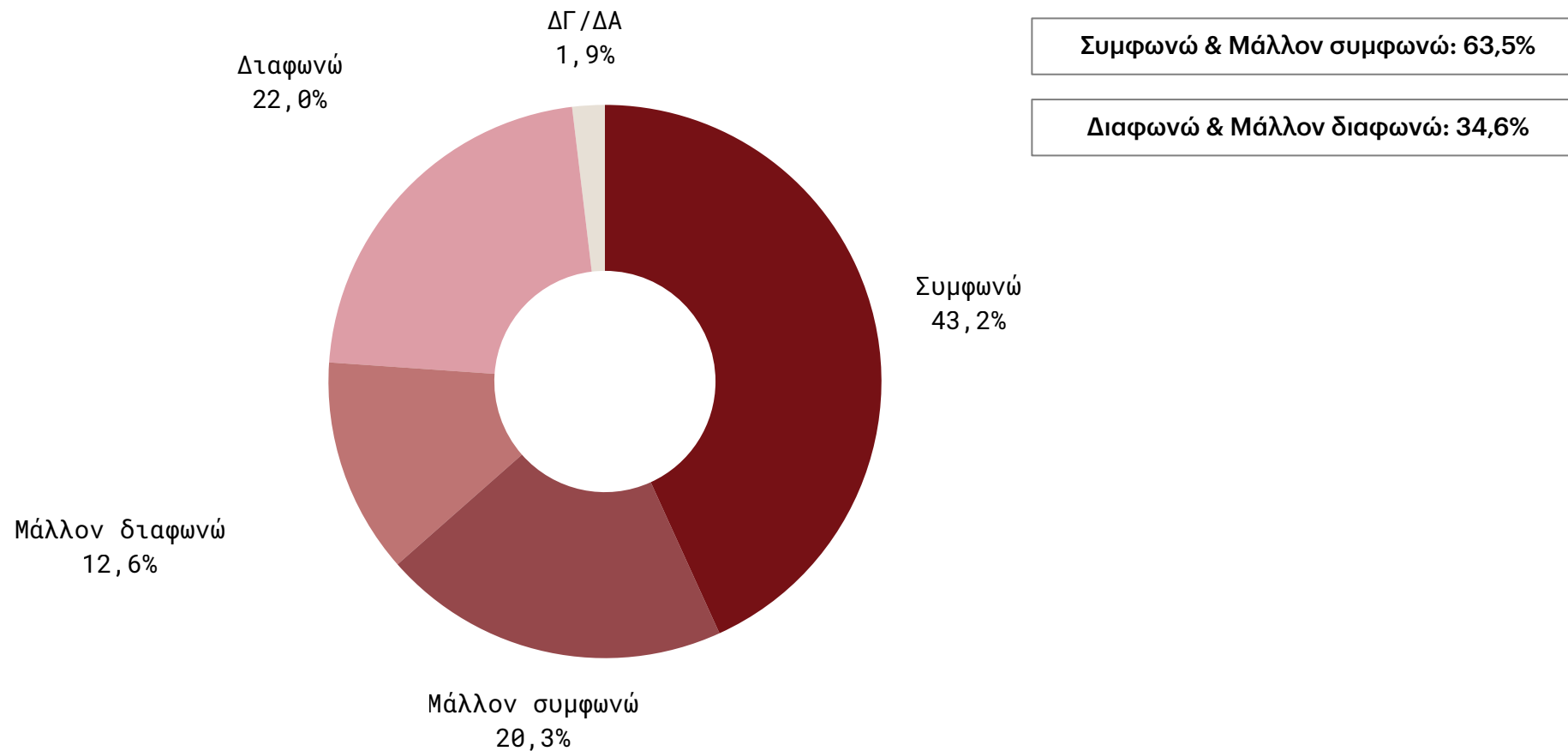


## Οι γυναίκες δεν έχουν τις ίδιες ευκαιρίες με τους άνδρες να προσληφθούν και να καταλάβουν θέσεις που αντιστοιχούν στα προσόντα τους.

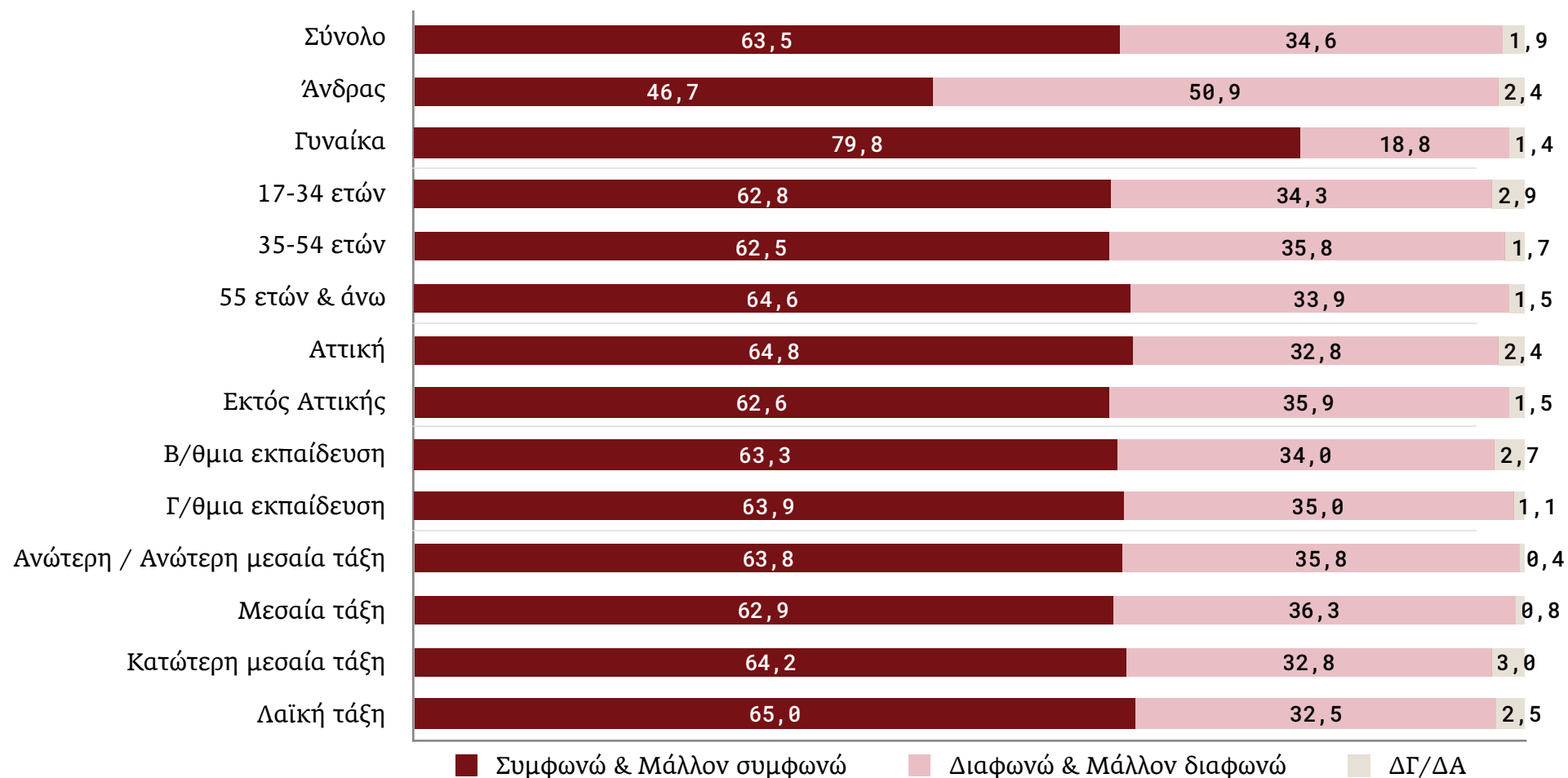


# Οι γυναίκες πρέπει να καταβάλουν μεγαλύτερη προσπάθεια από τους άνδρες με τα ίδια προσόντα για να αναγνωριστούν η αξία και οι ικανότητές τους.

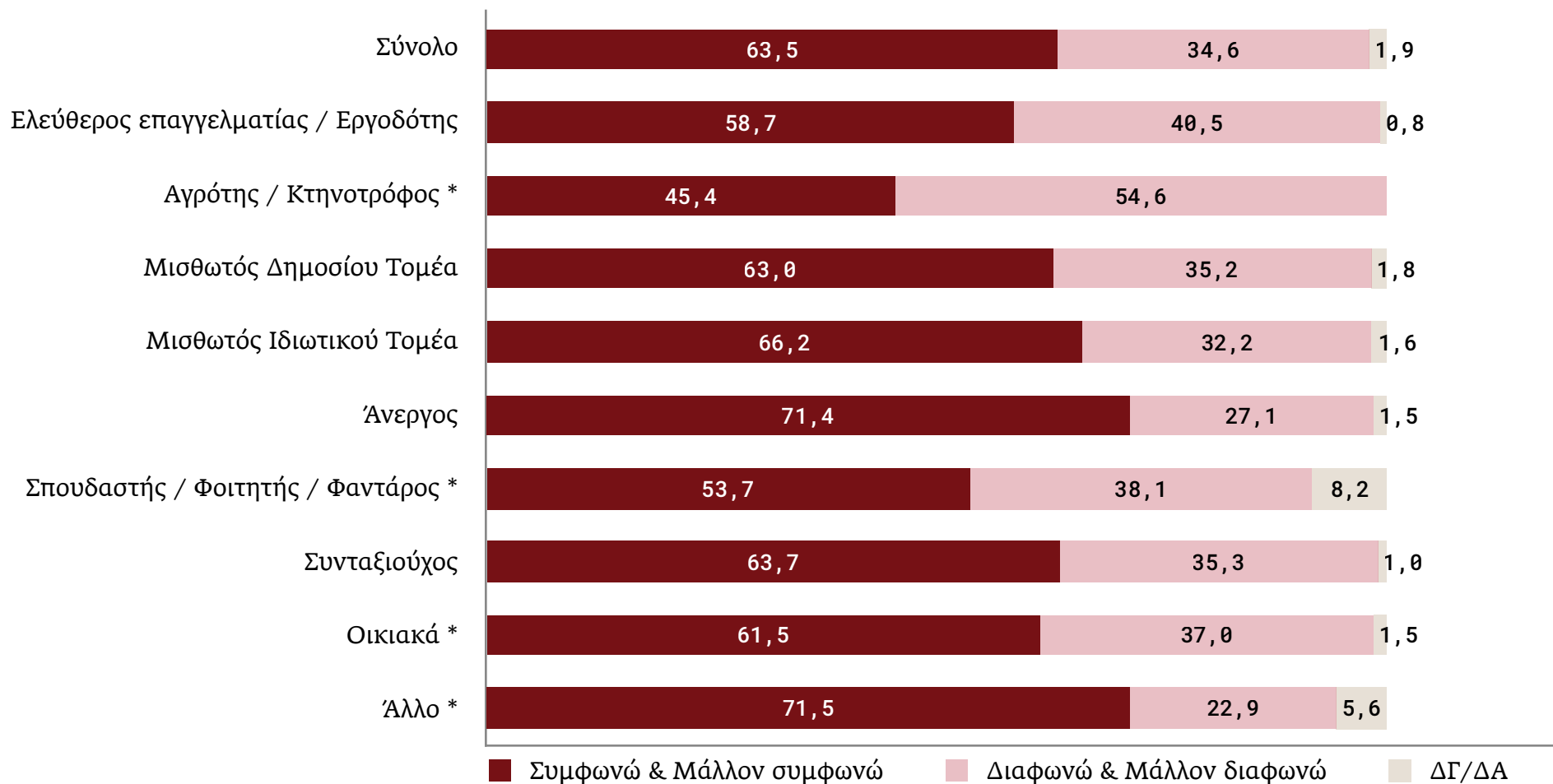
Ερώτηση: Με ποιες από τις παρακάτω απόψεις συμφωνείτε ή διαφωνείτε.



## Οι γυναίκες πρέπει να καταβάλουν μεγαλύτερη προσπάθεια από τους άνδρες με τα ίδια προσόντα για να αναγνωριστούν η αξία και οι ικανότητές τους.

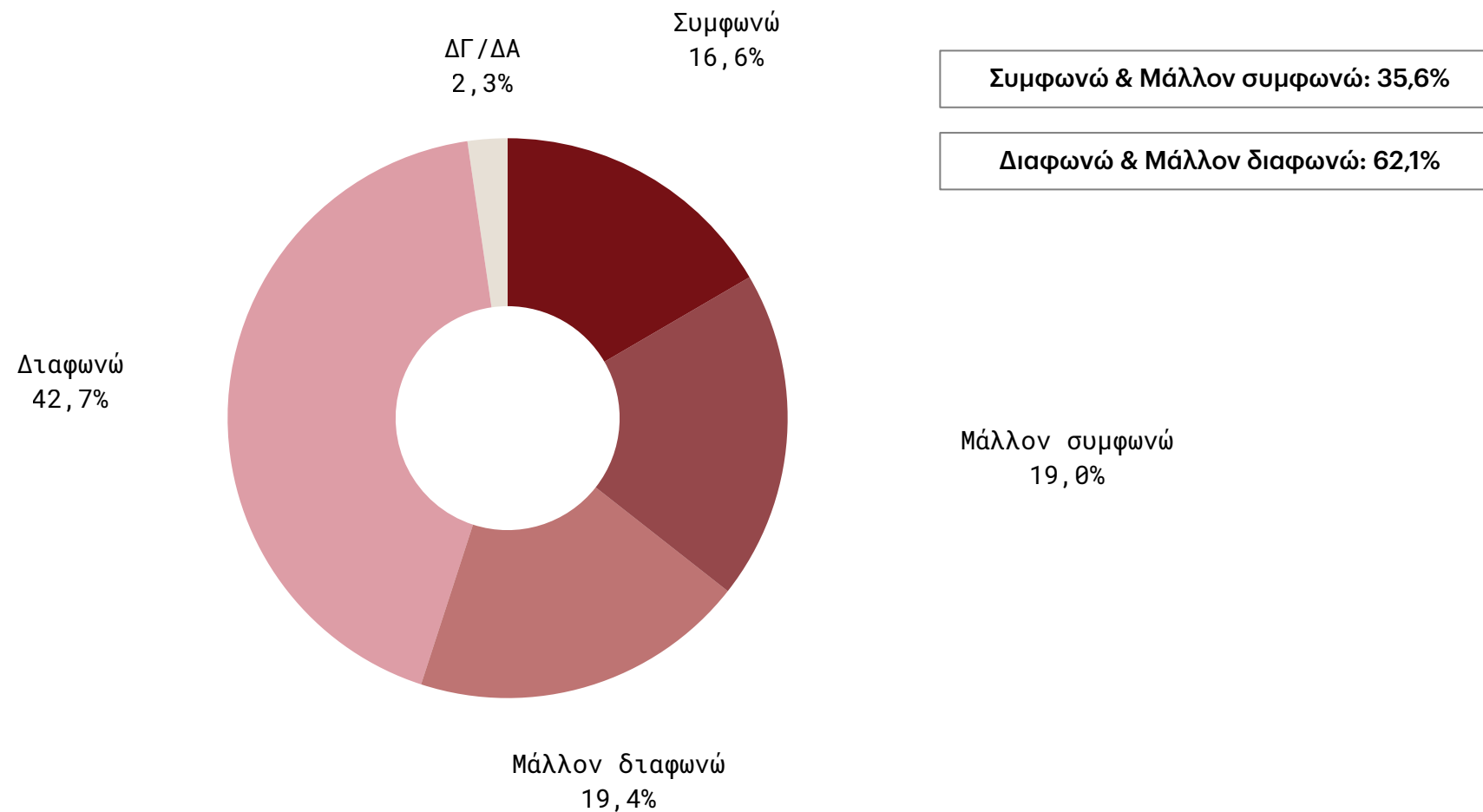


## Οι γυναίκες πρέπει να καταβάλουν μεγαλύτερη προσπάθεια από τους άνδρες με τα ίδια προσόντα για να αναγνωριστούν η αξία και οι ικανότητές τους.

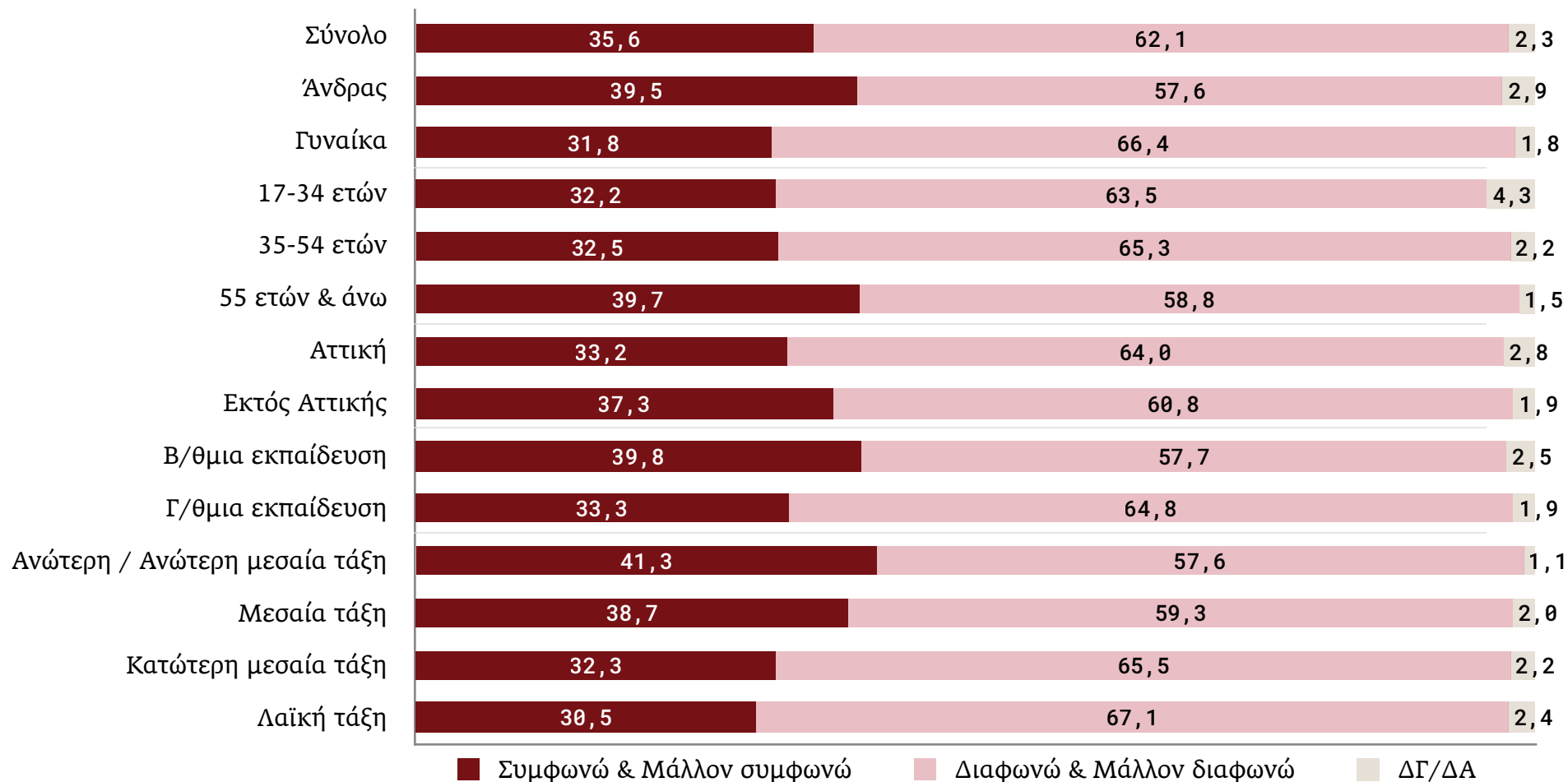


## Η μητρότητα μειώνει τις επιδόσεις των γυναικών στην εργασία τους, γιατί οι ευθύνες των παιδιών δεν τους επιτρέπουν να αφοσιωθούν σε αυτήν.

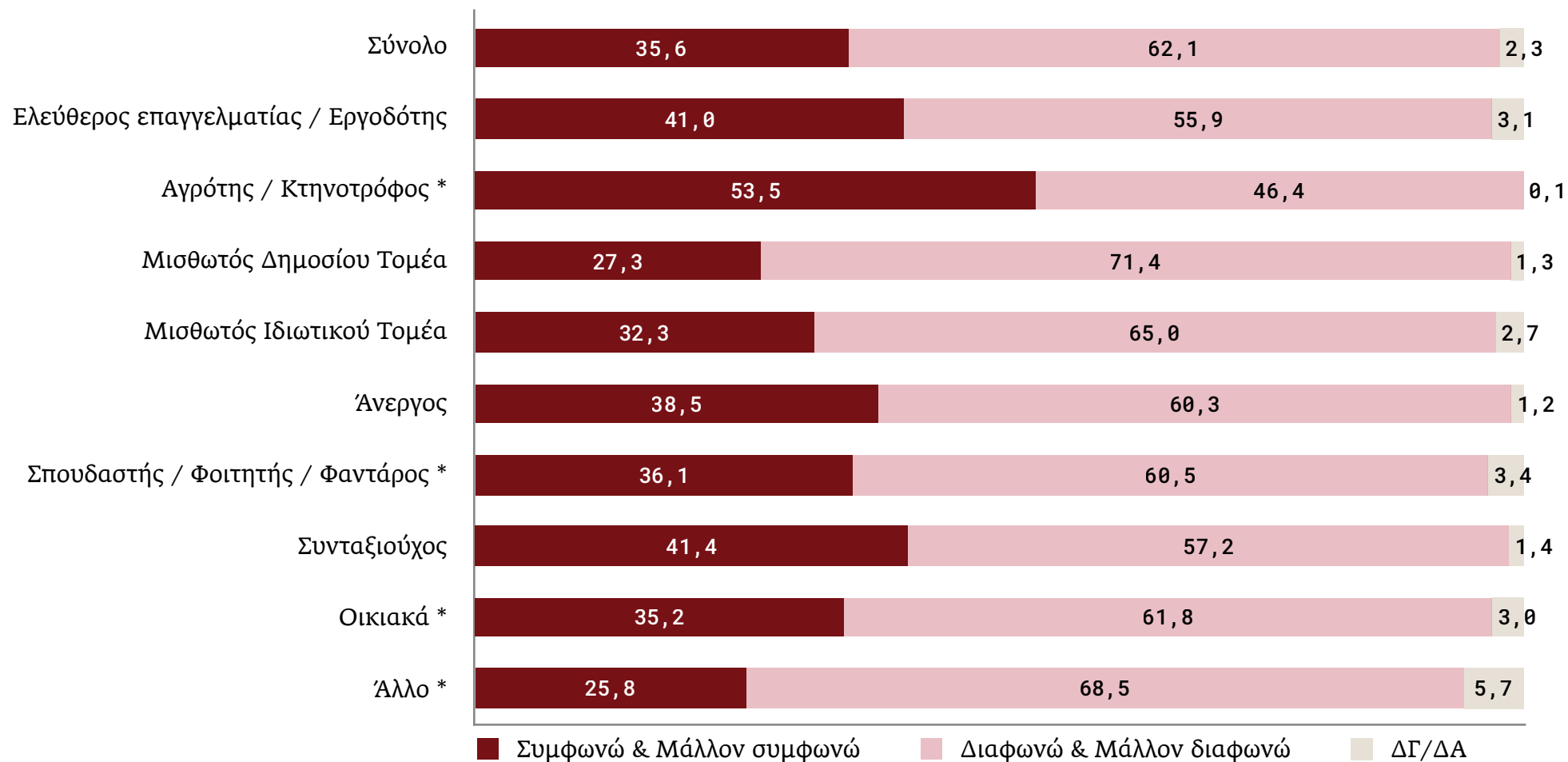
Ερώτηση: Με ποιες από τις παρακάτω απόψεις συμφωνείτε ή διαφωνείτε.



## Η μητρότητα μειώνει τις επιδόσεις των γυναικών στην εργασία τους, γιατί οι ευθύνες των παιδιών δεν τους επιτρέπουν να αφοσιωθούν σε αυτήν.

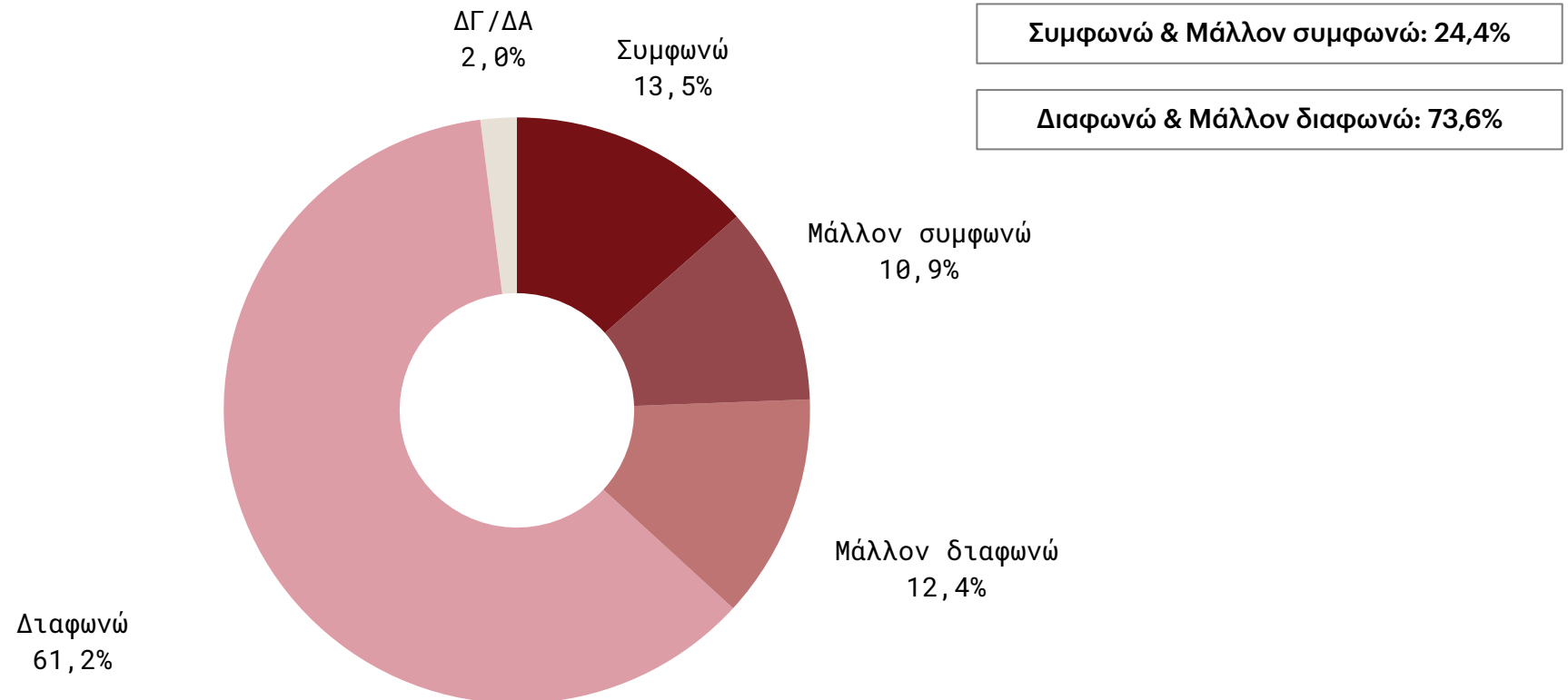


## Η μητρότητα μειώνει τις επιδόσεις των γυναικών στην εργασία τους, γιατί οι ευθύνες των παιδιών δεν τους επιτρέπουν να αφοσιωθούν σε αυτήν.

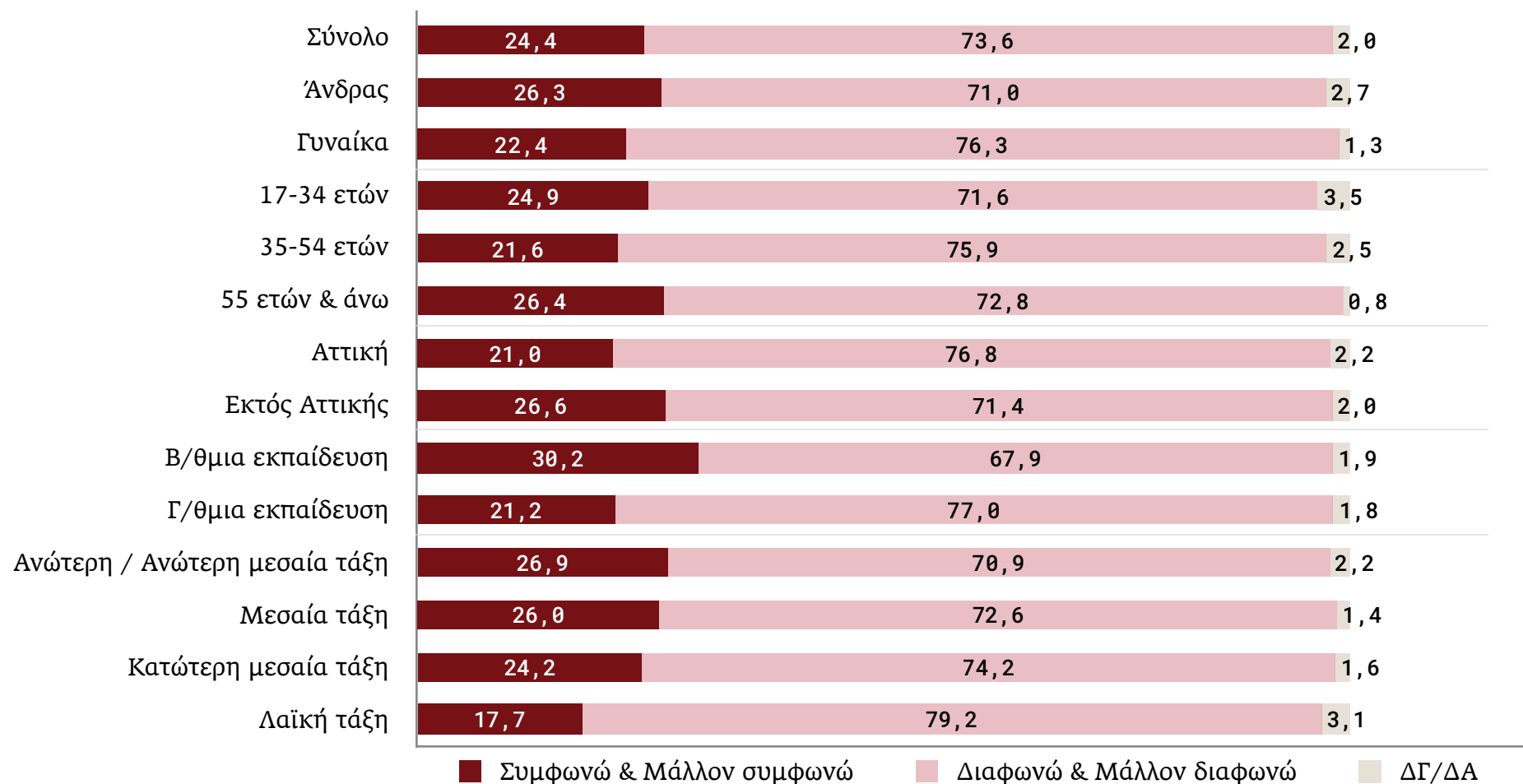


## Οι εργοδότες στον ιδιωτικό τομέα είναι λογικό να αποφεύγουν να προσλάβουν γυναίκες που είναι σε ηλικία τεκνοποίησης.

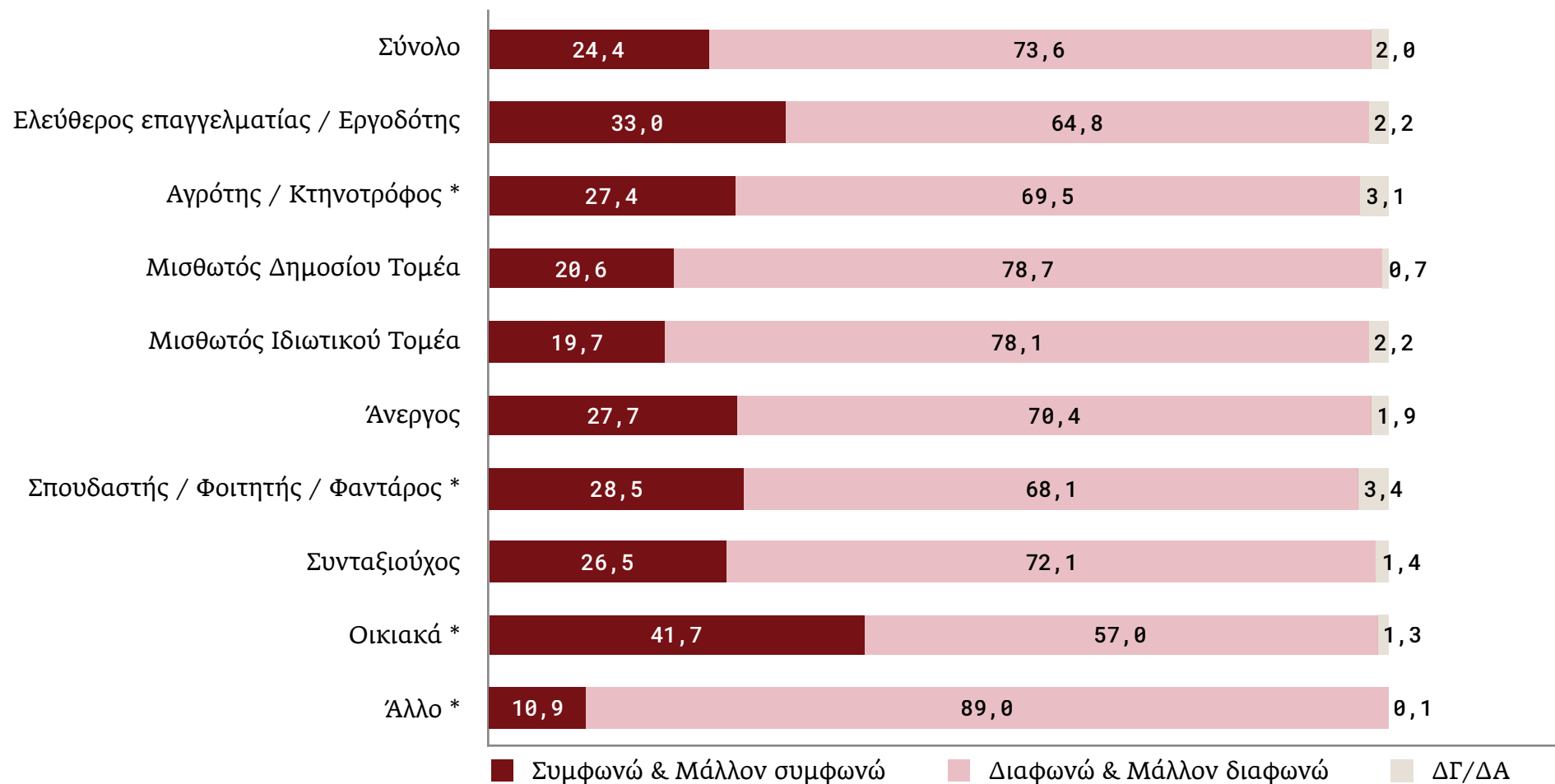
Ερώτηση: Με ποιες από τις παρακάτω απόψεις συμφωνείτε ή διαφωνείτε.



## Οι εργοδότες στον ιδιωτικό τομέα είναι λογικό να αποφεύγουν να προσλάβουν γυναίκες που είναι σε ηλικία τεκνοποιίας.

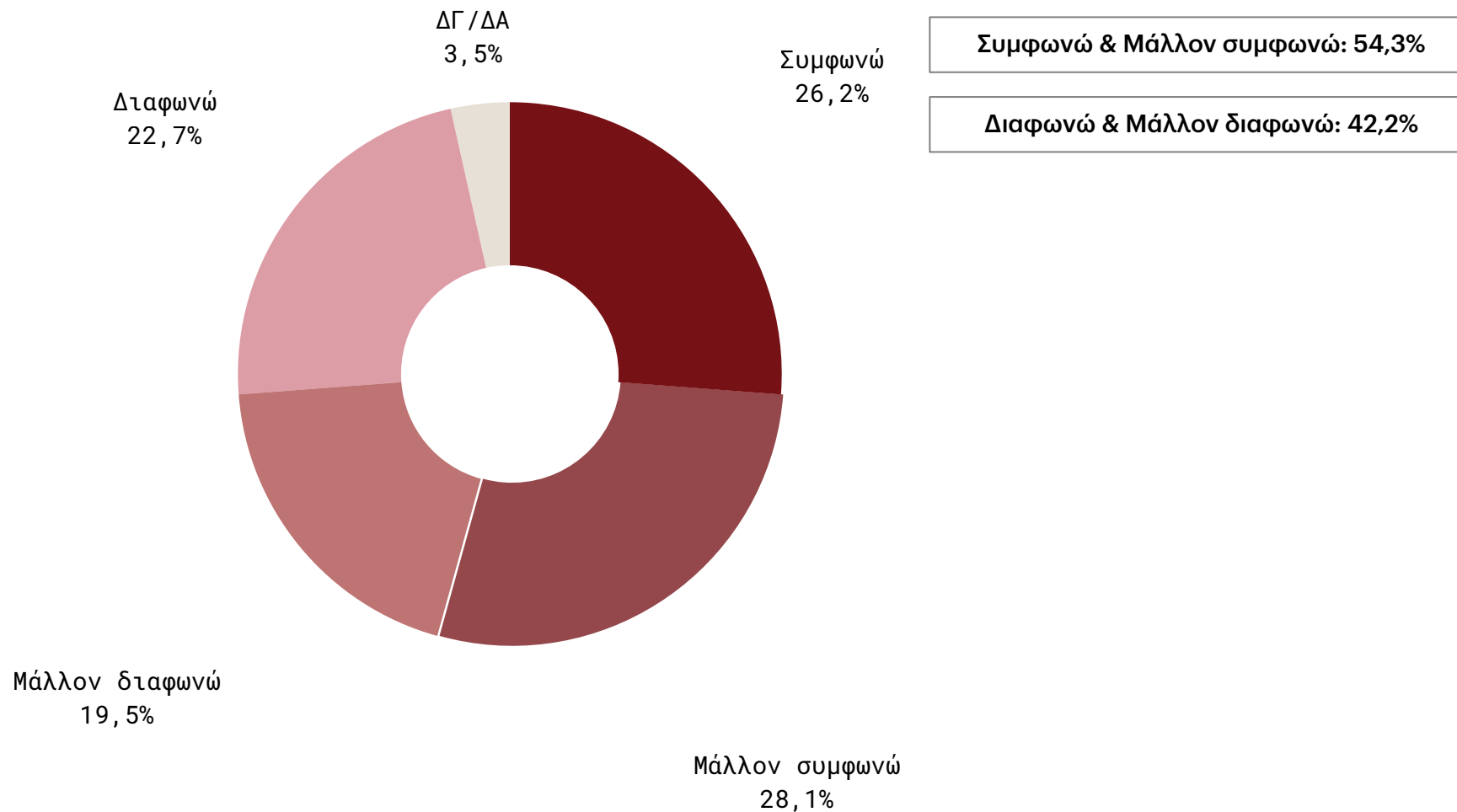


## Οι εργοδότες στον ιδιωτικό τομέα είναι λογικό να αποφεύγουν να προσλάβουν γυναίκες που είναι σε ηλικία τεκνοποίησης.

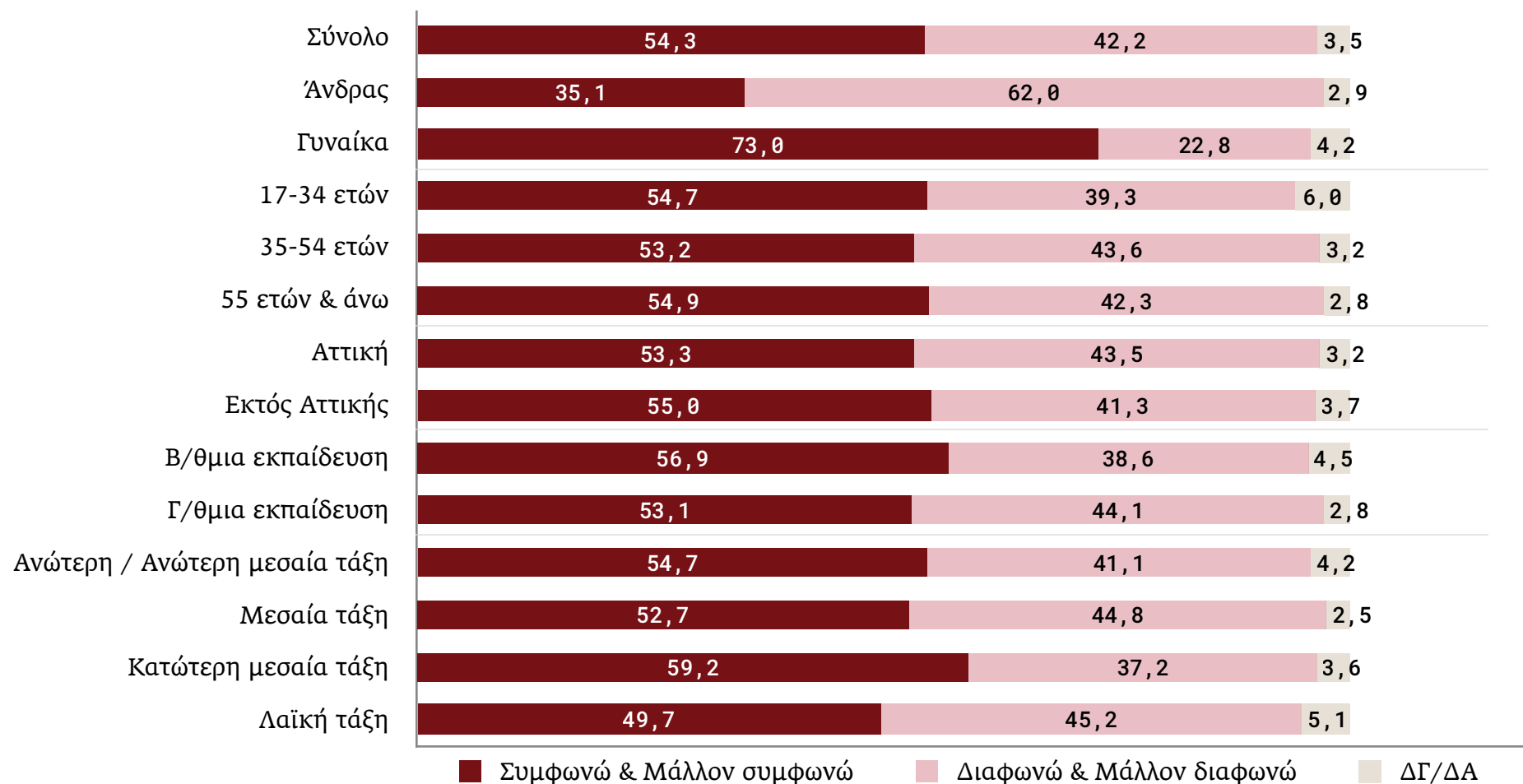


## Οι άνδρες δεν είναι πρόθυμοι να δεχθούν εντολές από μια γυναίκα ως προϊσταμένη ή διευθύντρια.

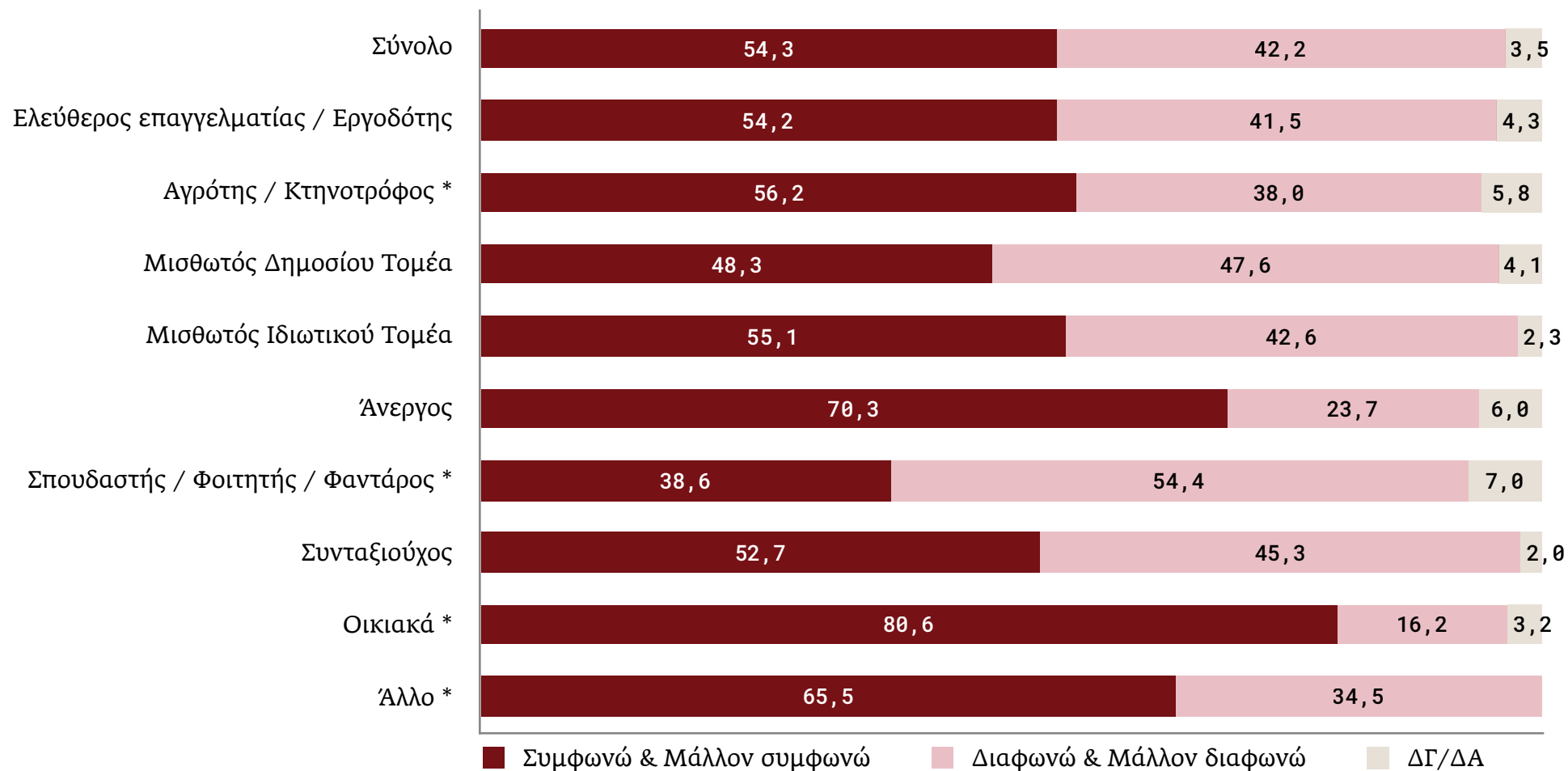
Ερώτηση: Με ποιες από τις παρακάτω απόψεις συμφωνείτε ή διαφωνείτε.



## Οι άνδρες δεν είναι πρόθυμοι να δεχθούν εντολές από μια γυναίκα ως προϊσταμένη ή διευθύντρια.

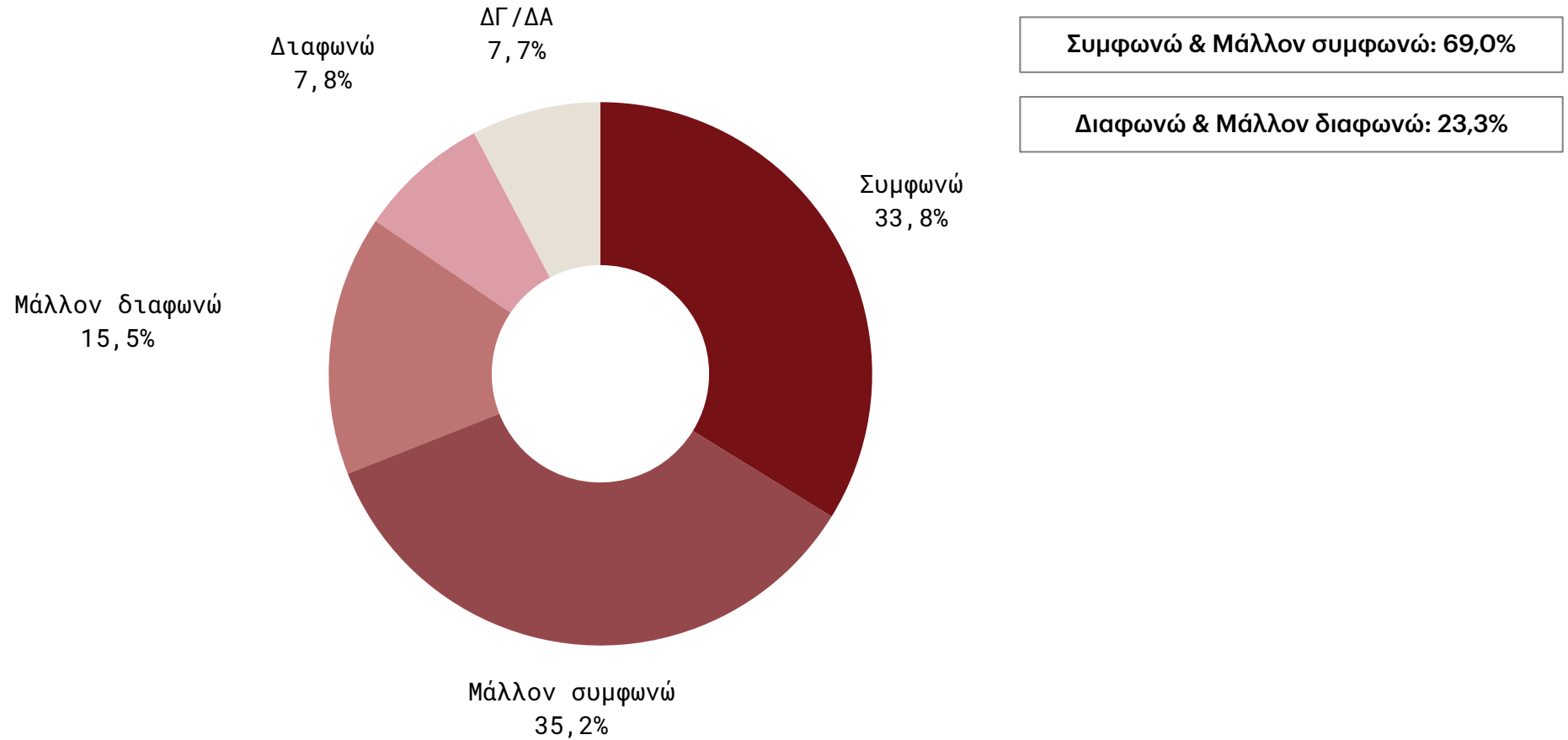


## Οι άνδρες δεν είναι πρόθυμοι να δεχθούν εντολές από μια γυναίκα ως προϊσταμένη ή διευθύντρια.

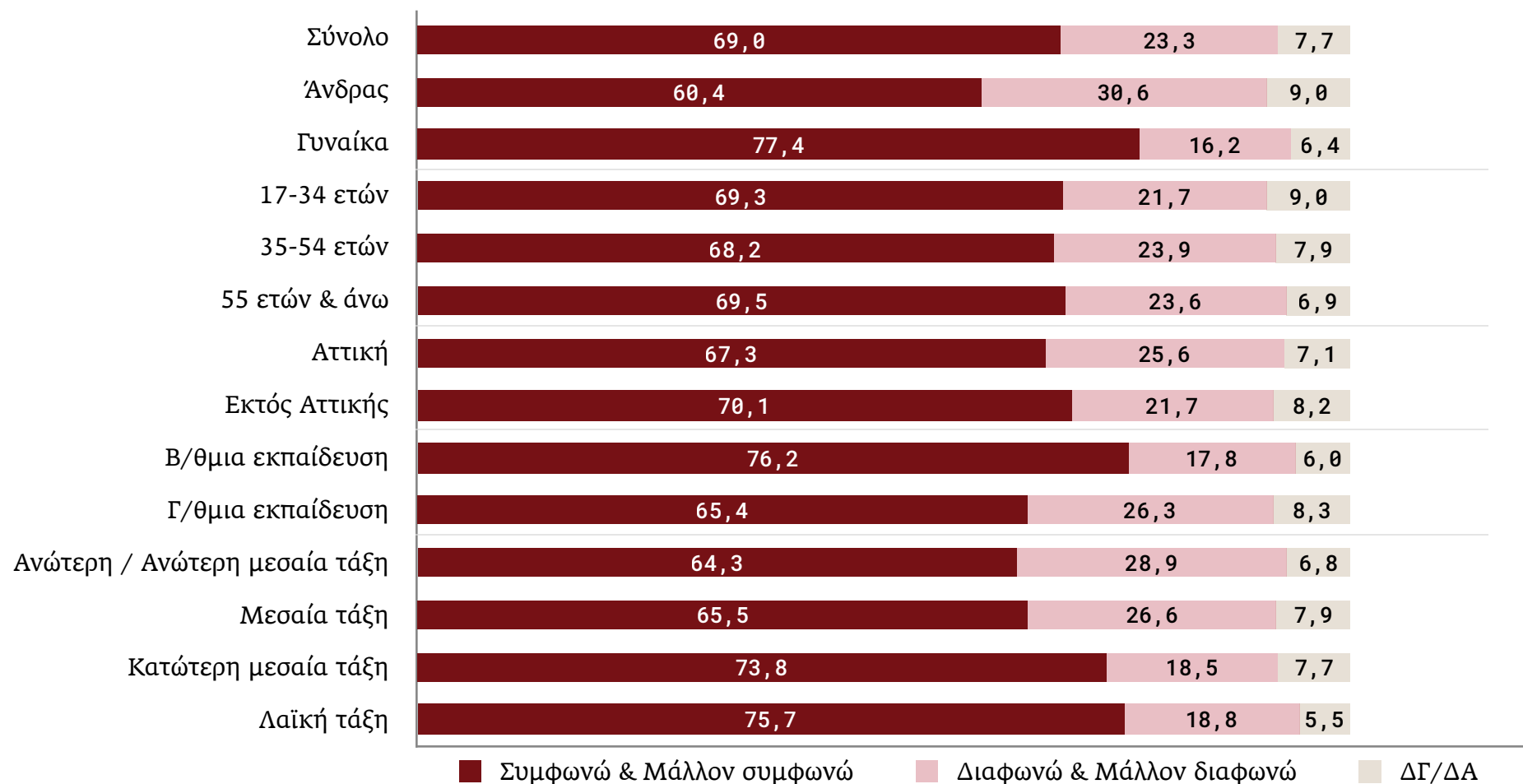


## Η σεξουαλική παρενόχληση στην εργασία είναι πολύ διαδεδομένη στους χώρους δουλειάς.

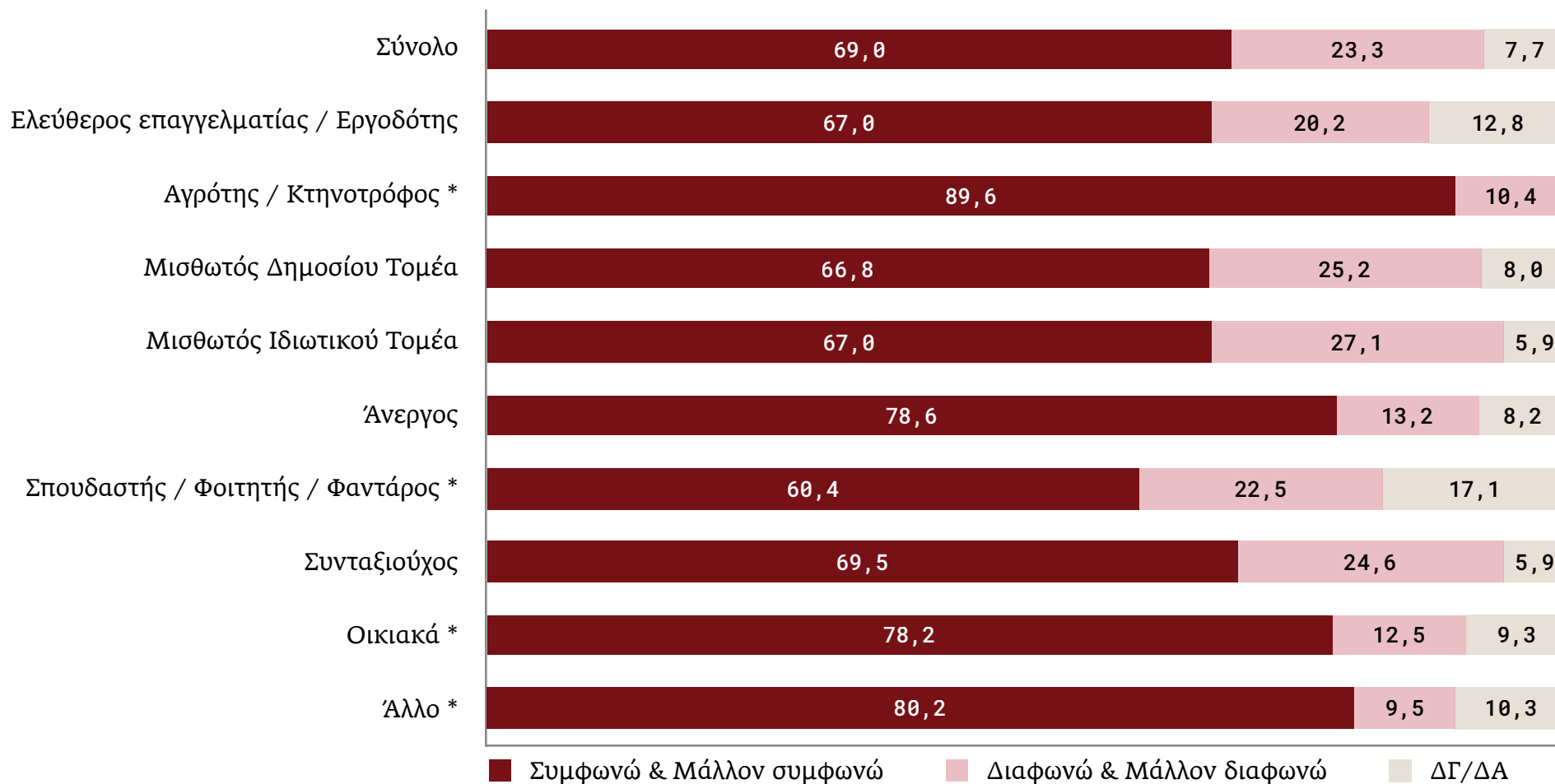
Ερώτηση: Με ποιες από τις παρακάτω απόψεις συμφωνείτε ή διαφωνείτε.



## Η σεξουαλική παρενόχληση στην εργασία είναι πολύ διαδεδομένη στους χώρους δουλειάς.

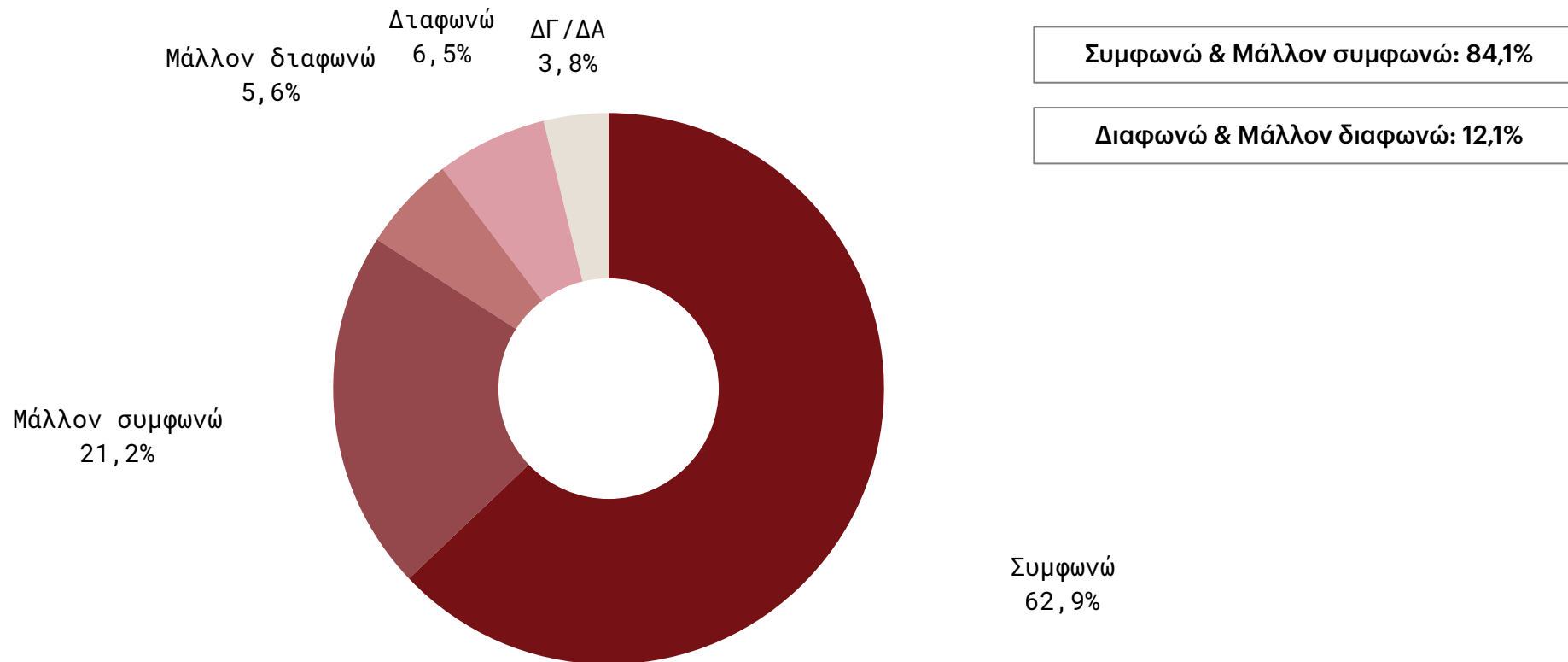


## Η σεξουαλική παρενόχληση στην εργασία είναι πολύ διαδεδομένη στους χώρους δουλειάς.

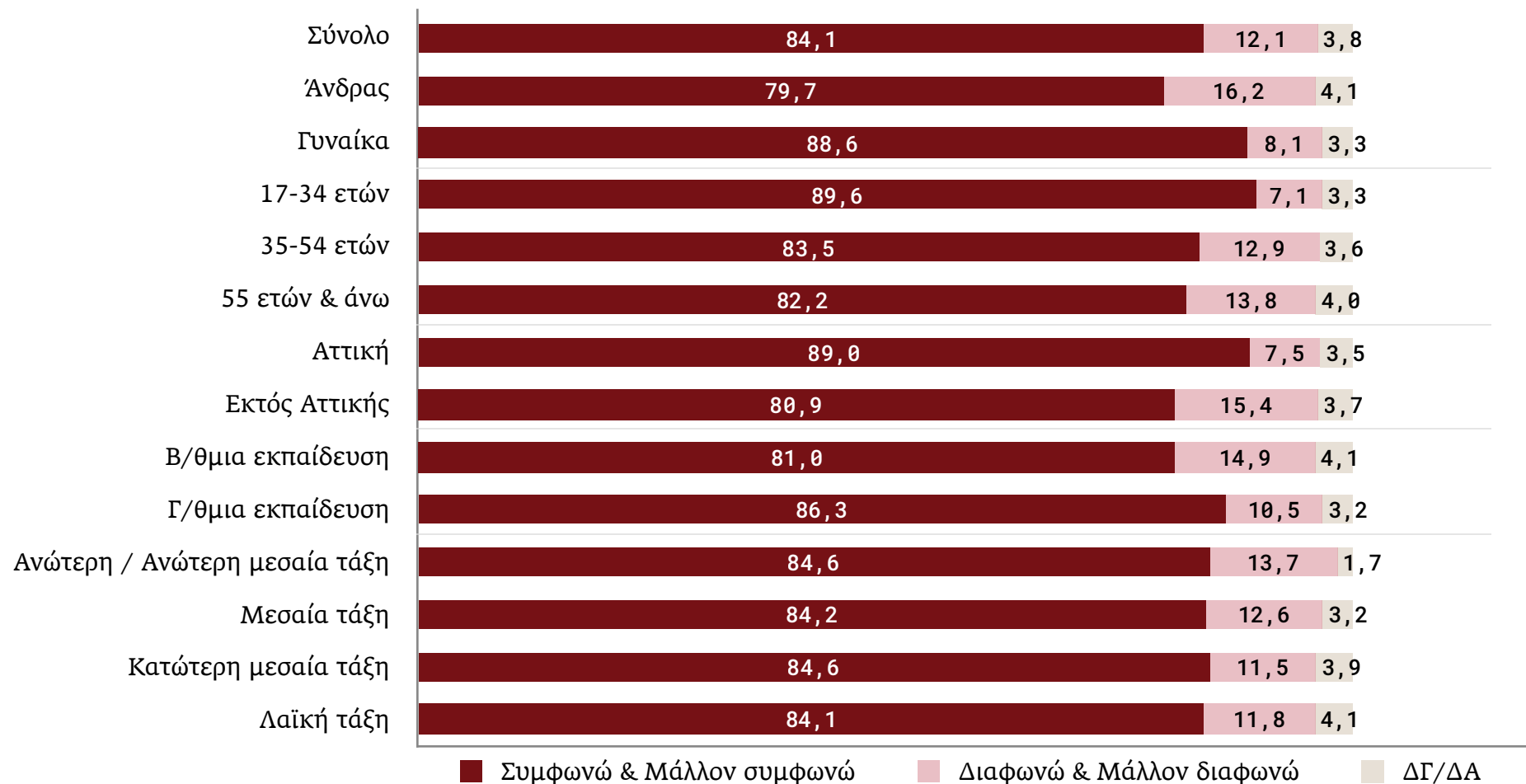


## Τα ομοφυλόφιλα και τρανσεξουαλικά άτομα πρέπει να αντιμετωπίζονται ισότιμα στις προσλήψεις και στην εργασία τους.

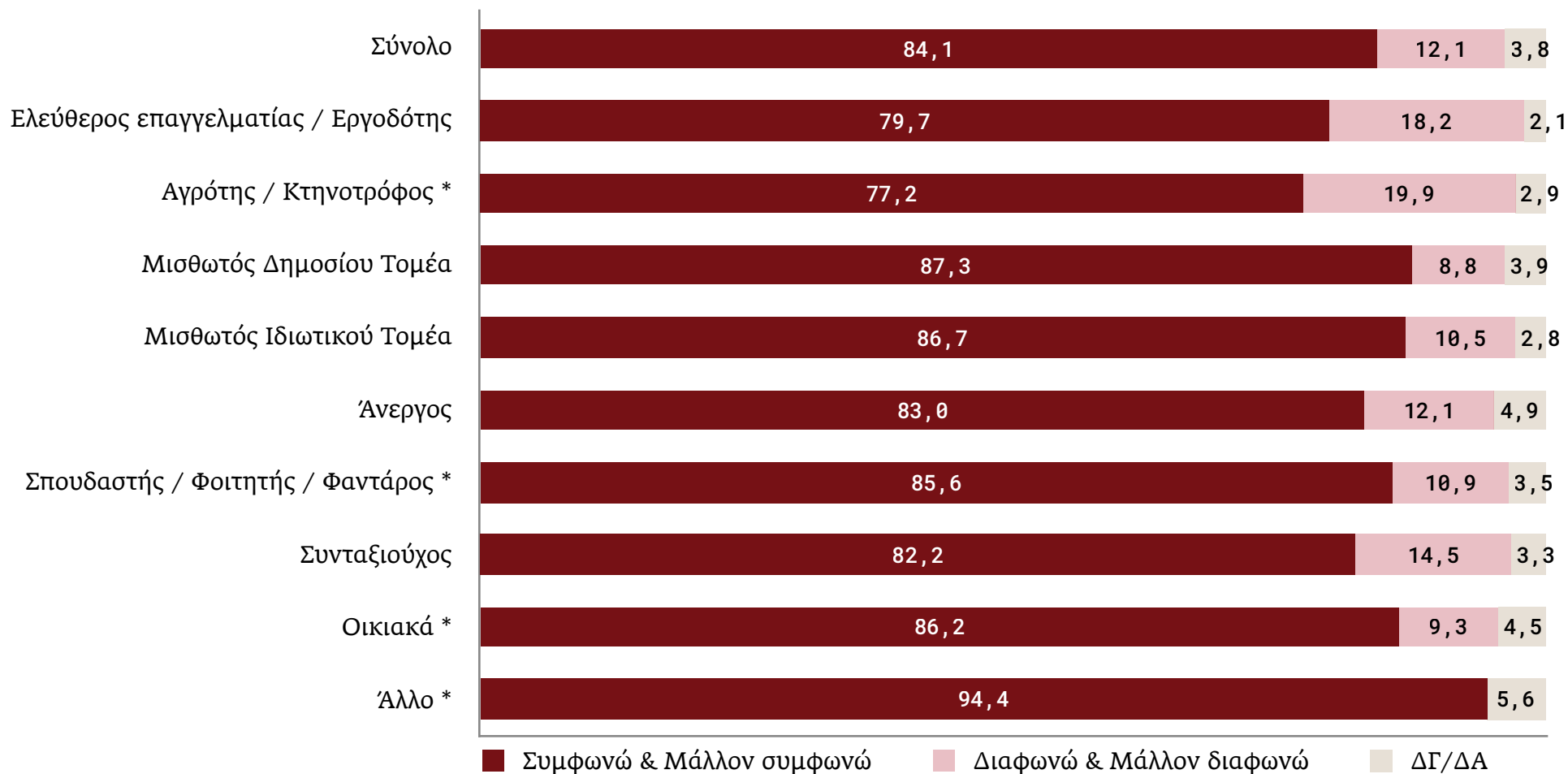
Ερώτηση: Με ποιες από τις παρακάτω απόψεις συμφωνείτε ή διαφωνείτε.



## Τα ομοφυλόφιλα και τρανσεξουαλικά άτομα πρέπει να αντιμετωπίζονται ισότιμα στις προσλήψεις και στην εργασία τους.

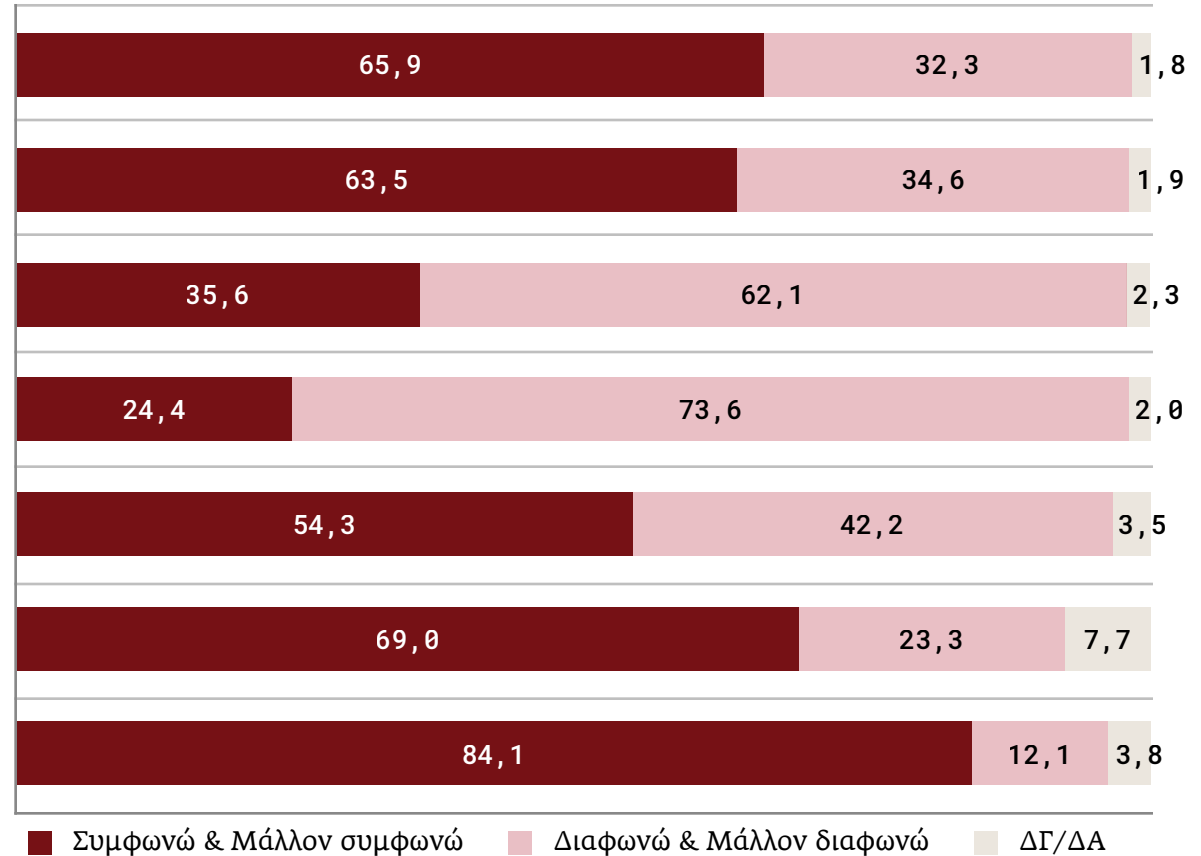


## Τα ομοφυλόφιλα και τρανσεξουαλικά άτομα πρέπει να αντιμετωπίζονται ισότιμα στις προσλήψεις και στην εργασία τους.



## Με ποιες από τις παρακάτω απόψεις συμφωνείτε ή διαφωνείτε. ΣΥΓΚΕΝΤΡΩΤΙΚΟ ΓΡΑΦΗΜΑ

- Οι γυναίκες δεν έχουν τις ίδιες ευκαιρίες με τους άνδρες να προσληφθούν και να καταλάβουν θέσεις που αντιστοιχούν στα προσόντα τους
- Οι γυναίκες πρέπει να καταβάλουν μεγαλύτερη προσπάθεια από τους άνδρες με τα ίδια προσόντα για να αναγνωριστούν η αξία και οι ικανότητές τους
- Η μητρότητα μειώνει τις επιδόσεις των γυναικών στην εργασία τους, γιατί οι ευθύνες των παιδιών δεν τους επιτρέπουν να αφοσιωθούν σε αυτήν
- Οι εργοδότες στον ιδιωτικό τομέα είναι λογικό να αποφεύγουν να προσλάβουν γυναίκες που είναι σε ηλικία τεκνοποιίας
- Οι άνδρες δεν είναι πρόθυμοι να δεχθούν εντολές από μια γυναίκα ως προϊσταμένη ή διευθύντρια
- Η σεξουαλική παρενόχληση στην εργασία είναι πολύ διαδεδομένη στους χώρους δουλειάς
- Τα ομοφυλόφιλα και τρανσεξουαλικά άτομα πρέπει να αντιμετωπίζονται ισότιμα στις προσλήψεις και στην εργασία τους



## Ποιο είδος ασφαλιστικού συστήματος για συντάξεις και υγεία θεωρείτε δικαιότερο και γιατί;

Κοινωνική ασφάλιση, διότι επιτρέπει να αντιμετωπιστούν οι ασφαλιστικοί κίνδυνοι συλλογικά, στη βάση της αλληλεγγύης, ενώ τα άτομα έχουν ίση μεταχείριση ως προς τις παροχές ανάλογα με τις προϋποθέσεις και την ανάγκη

78,4

Ιδιωτική ασφάλιση, διότι κάθε άτομο αναλαμβάνει την ευθύνη να ασφαλιστεί ανάλογα με τον κίνδυνο που αντιμετωπίζει χωρίς να επιβαρύνει δυσανάλογα άλλα άτομα με μικρότερο κίνδυνο, ενώ απολαμβάνει παροχές ανάλογες με τις εισφορές που κατέβαλε

18,2

ΔΓ/ΔΑ

3,4

## Ποιο είδος ασφαλιστικού συστήματος για συντάξεις και υγεία θεωρείτε δικαιότερο και γιατί;

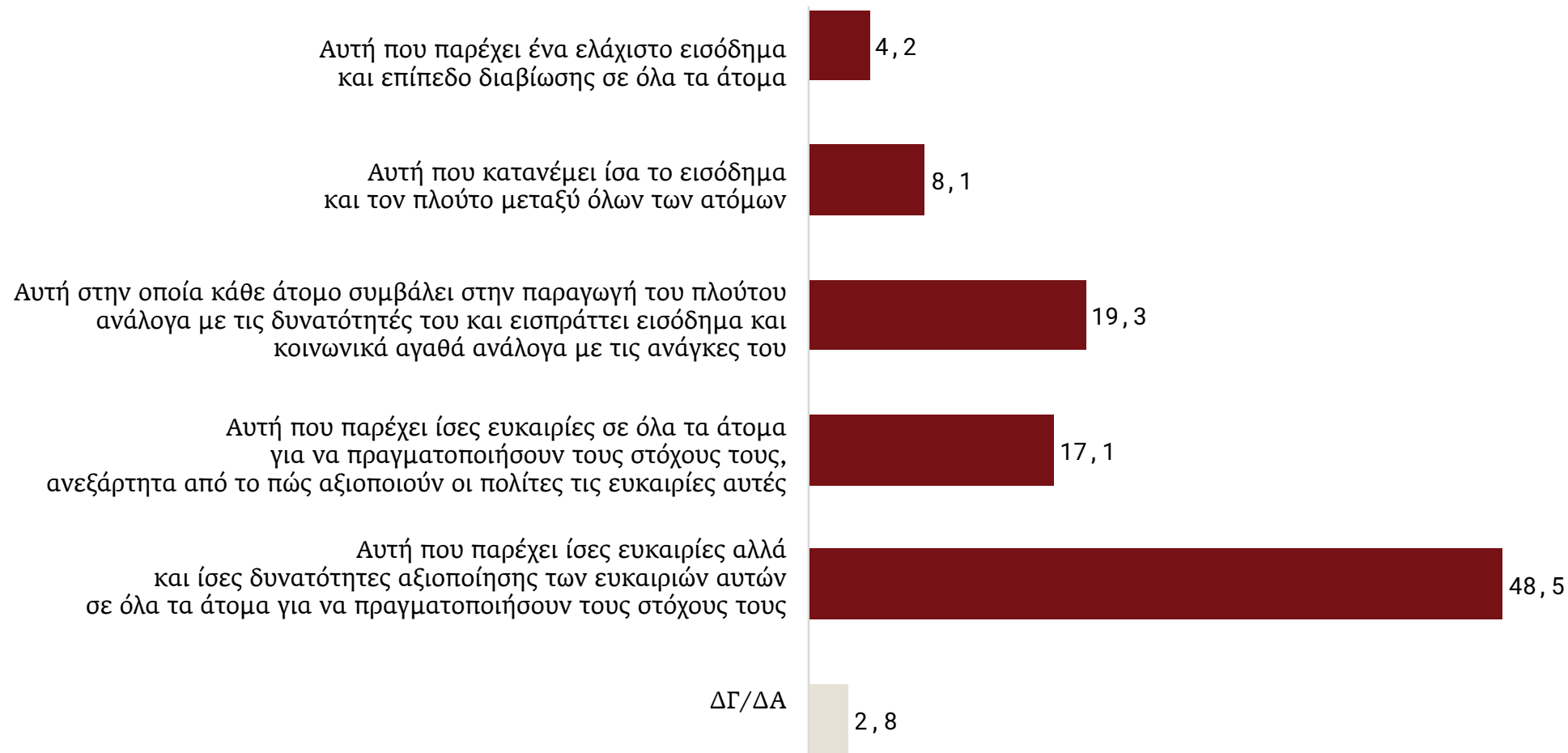
	ΦΥΛΟ			ΗΛΙΚΙΑ			ΠΕΡΙΟΧΗ		ΜΟΡΦΩΣΗ			ΚΟΙΝΩΝΙΚΗ ΤΑΞΗ		
	Σύνολο	Άνδρας	Γυναίκα	17-34 ετών	35-54 ετών	55 ετών & άνω	Αττική	Εκτός Αττικής	Β/θμια εκπαίδευση	Γ/θμια εκπαίδευση	Ανώτερη / Ανώτερη μεσαία	Μεσαία	Κατώτερη μεσαία	Λαϊκή
<b>Κοινωνική ασφάλιση †</b>	<b>78,4</b>	<b>76,6</b>	<b>80,2</b>	<b>73,0</b>	<b>76,6</b>	<b>82,4</b>	<b>79,2</b>	<b>77,8</b>	<b>76,6</b>	<b>79,3</b>	<b>70,0</b>	<b>75,1</b>	<b>80,0</b>	<b>92,1</b>
<b>Ιδιωτική ασφάλιση †</b>	<b>18,2</b>	<b>20,2</b>	<b>16,2</b>	<b>21,7</b>	<b>19,7</b>	<b>15,4</b>	<b>17,5</b>	<b>18,7</b>	<b>19,2</b>	<b>17,7</b>	<b>25,8</b>	<b>22,1</b>	<b>15,9</b>	<b>5,5</b>
<b>ΔΓ/ΔΑ</b>	<b>3,4</b>	<b>3,2</b>	<b>3,6</b>	<b>5,3</b>	<b>3,7</b>	<b>2,2</b>	<b>3,3</b>	<b>3,5</b>	<b>4,2</b>	<b>3,0</b>	<b>4,2</b>	<b>2,8</b>	<b>4,1</b>	<b>2,4</b>

	ΕΠΑΓΓΕΛΜΑ									
	Σύνολο	Ελεύθερος επαγγελματίας / Εργοδότης	Αγρότης / Κτηνοτρόφος *	Μισθωτός Δημοσίου Τομέα	Μισθωτός Ιδιωτικού Τομέα	Άνεργος	Σπουδαστής / Φοιτητής / Φαντάρος *	Συνταξιούχος	Οικιακά *	Άλλο *
<b>Κοινωνική ασφάλιση †</b>	<b>78,4</b>	<b>73,3</b>	<b>60,0</b>	<b>79,5</b>	<b>77,7</b>	<b>76,5</b>	<b>78,1</b>	<b>82,9</b>	<b>68,4</b>	<b>80,1</b>
<b>Ιδιωτική ασφάλιση †</b>	<b>18,2</b>	<b>23,7</b>	<b>30,8</b>	<b>19,4</b>	<b>18,6</b>	<b>19,5</b>	<b>7,8</b>	<b>14,7</b>	<b>28,4</b>	<b>16,0</b>
<b>ΔΓ/ΔΑ</b>	<b>3,4</b>	<b>3,0</b>	<b>9,2</b>	<b>1,1</b>	<b>3,7</b>	<b>4,0</b>	<b>14,1</b>	<b>2,4</b>	<b>3,2</b>	<b>3,9</b>

† Κοινωνική ασφάλιση, διότι επιτρέπει να αντιμετωπιστούν οι ασφαλιστικοί κίνδυνοι συλλογικά, στη βάση της αλληλεγγύης, ενώ τα άτομα έχουν ίση μεταχείριση ως προς τις παροχές ανάλογα με τις προϋποθέσεις και την ανάγκη

† Ιδιωτική ασφάλιση, διότι κάθε άτομο αναλαμβάνει την ευθύνη να ασφαλιστεί ανάλογα με τον κίνδυνο που αντιμετωπίζει χωρίς να επιβαρύνει δυσανάλογα άλλα άτομα με μικρότερο κίνδυνο, ενώ απολαμβάνει παροχές ανάλογες με τις εισφορές που κατέβαλε

## Ποια από τις παρακάτω φράσεις εκφράζει, κατά τη γνώμη σας, καλύτερα τον ορισμό μιας δίκαιης κοινωνίας;



## Ποια από τις παρακάτω φράσεις εκφράζει, κατά τη γνώμη σας, καλύτερα τον ορισμό μιας δίκαιης κοινωνίας;

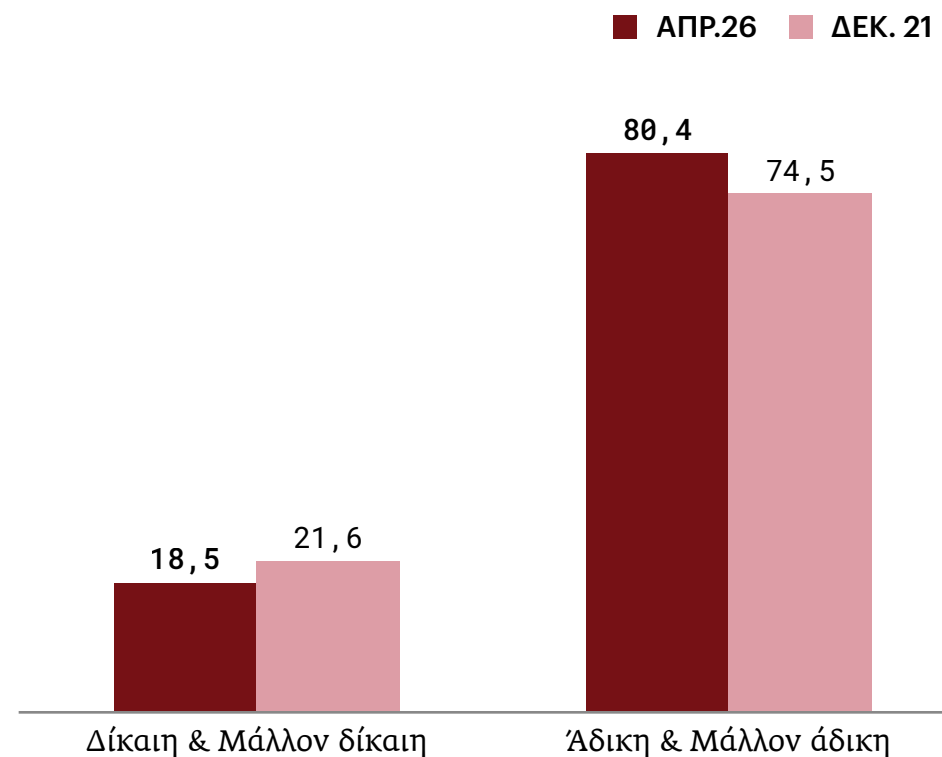
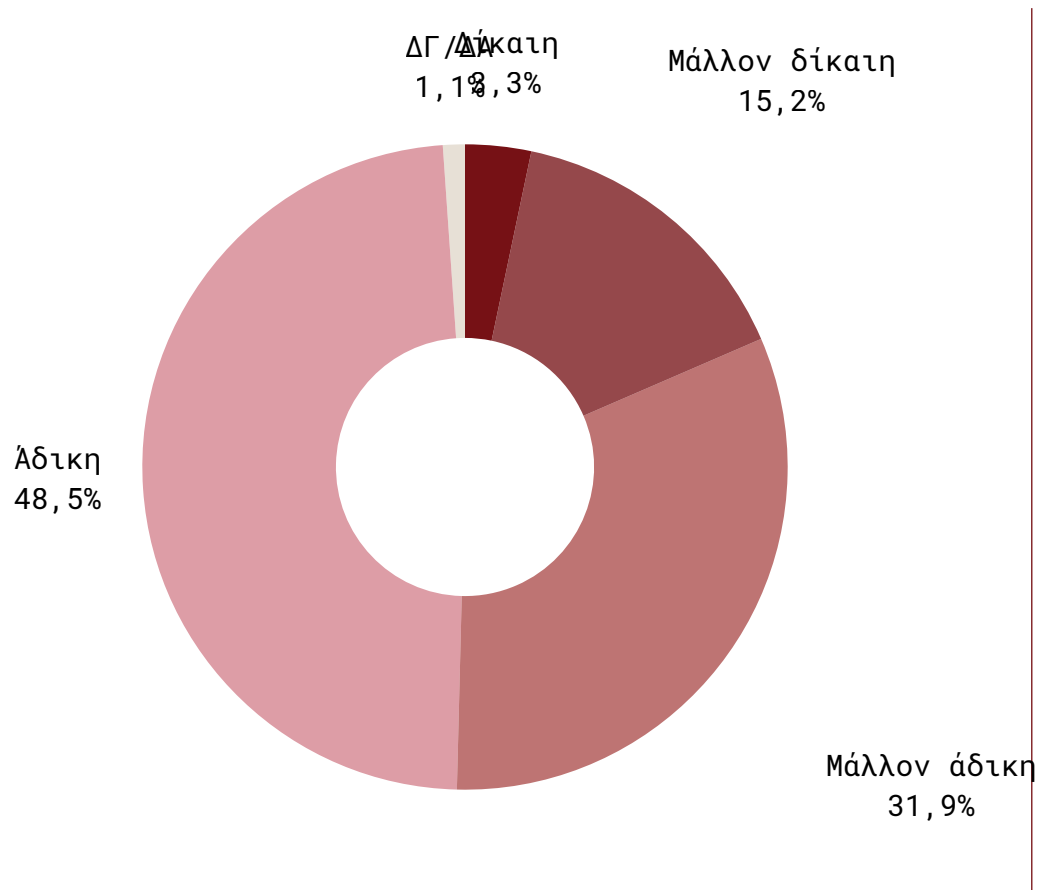
	ΦΥΛΟ			ΗΛΙΚΙΑ			ΠΕΡΙΟΧΗ		ΜΟΡΦΩΣΗ			ΚΟΙΝΩΝΙΚΗ ΤΑΞΗ		
	Σύνολο	Άνδρας	Γυναίκα	17-34 ετών	35-54 ετών	55 ετών & άνω	Αττική	Εκτός Αττικής	Β/θμια εκπαίδευση	Γ/θμια εκπαίδευση	Ανώτερη / Ανώτερη μεσαία	Μεσαία	Κατώτερη μεσαία	Λαϊκή
Αυτή που παρέχει ένα ελάχιστο εισόδημα και επίπεδο διαβίωσης σε όλα τα άτομα	4,2	5,3	3,2	6,9	4,2	3,0	5,0	3,7	3,2	4,8	5,0	3,3	5,2	5,4
Αυτή που κατανέμει ίσα το εισόδημα και τον πλούτο μεταξύ όλων των ατόμων	8,1	7,9	8,3	5,2	7,4	10,1	6,1	9,5	13,1	5,4	7,8	8,4	6,5	11,3
Αυτή στην οποία κάθε άτομο συμβάλει στην παραγωγή του πλούτου ανάλογα με τις δυνατότητές του και εισπράττει εισόδημα και κοινωνικά αγαθά ανάλογα με τις ανάγκες του	19,3	20,7	17,9	24,7	17,8	17,9	20,2	18,7	16,5	20,8	18,9	19,7	19,2	18,8
Αυτή που παρέχει ίσες ευκαιρίες σε όλα τα άτομα για να πραγματοποιήσουν τους στόχους τους, ανεξάρτητα από το πως αξιοποιούν οι πολίτες τις ευκαιρίες αυτές	17,1	17,4	16,9	19,0	18,3	15,3	17,1	17,2	16,9	17,3	24,5	19,1	13,9	14,9
Αυτή που παρέχει ίσες ευκαιρίες αλλά και ίσες δυνατότητες αξιοποίησης των ευκαιριών αυτών σε όλα τα άτομα για να πραγματοποιήσουν τους στόχους τους	48,5	45,7	51,2	38,5	50,1	51,8	49,2	48,0	45,3	50,4	41,3	48,1	51,0	46,0
ΔΓ/ΔΑ	2,8	3,0	2,5	5,7	2,2	1,9	2,4	2,9	5,0	1,3	2,5	1,4	4,2	3,6

Ποια από τις παρακάτω φράσεις εκφράζει, κατά τη γνώμη σας,  
καλύτερα τον ορισμό μιας δίκαιης κοινωνίας;

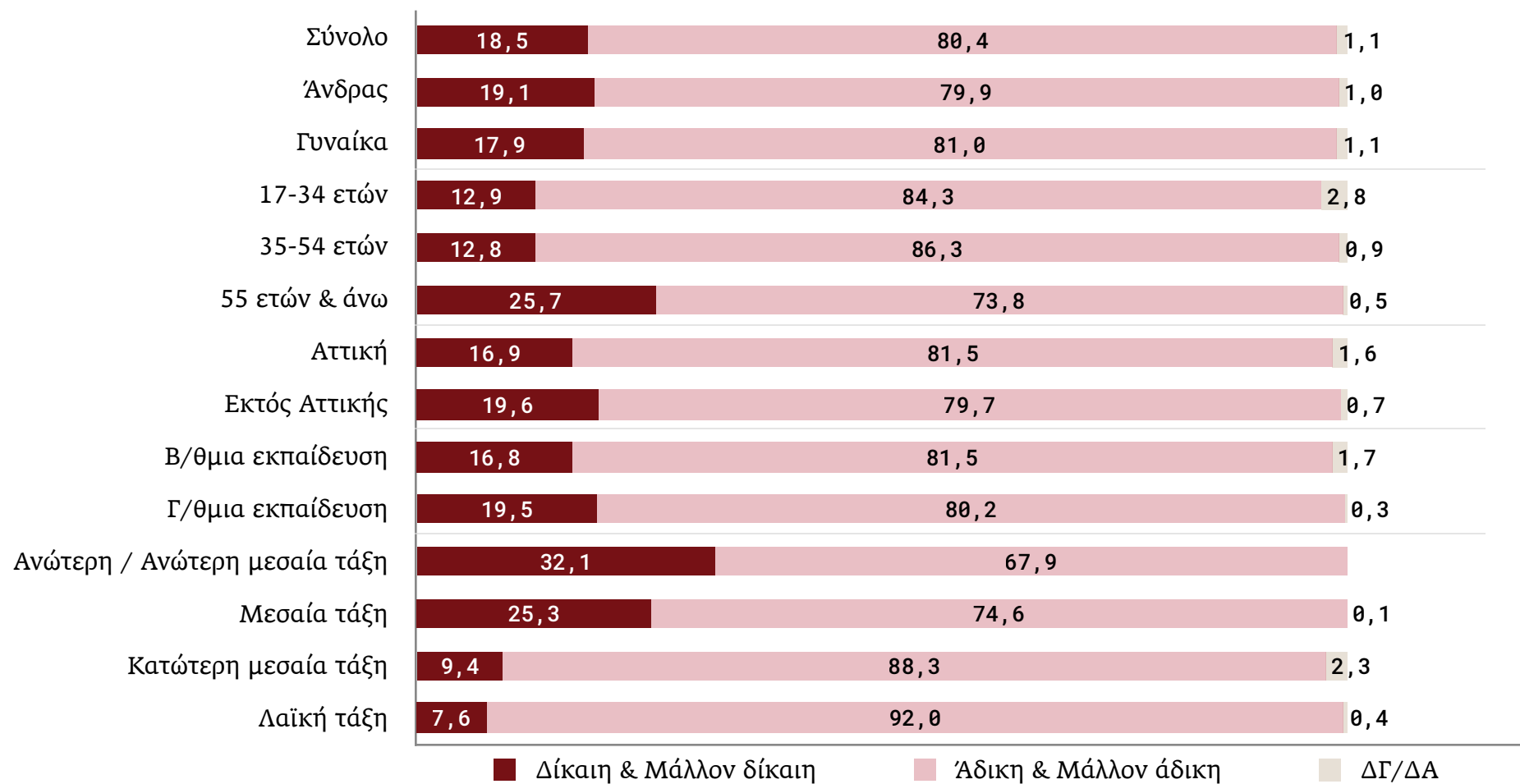
	Σύνολο	ΕΠΑΓΓΕΛΜΑ								
		Ελεύθερος επαγγελματίας / Εργοδότης	Αγρότης / Κτηνοτρόφος *	Μισθωτός Δημοσίου Τομέα	Μισθωτός Ιδιωτικού Τομέα	Άνεργος	Σπουδαστής / Φοιτητής / Φαντάρος *	Συνταξιούχοι	Οικιακά *	Άλλο *
Αυτή που παρέχει ένα ελάχιστο εισόδημα και επίπεδο διαβίωσης σε όλα τα άτομα	4,2	3,1	0,0	5,2	5,3	6,2	7,3	2,5	3,2	1,5
Αυτή που κατανέμει ίσα το εισόδημα και τον πλούτο μεταξύ όλων των ατόμων	8,1	11,0	21,2	4,8	6,9	7,9	4,7	10,6	4,3	11,9
Αυτή στην οποία κάθε άτομο συμβάλει στην παραγωγή του πλούτου ανάλογα με τις δυνατότητές του και εισπράττει εισόδημα και κοινωνικά αγαθά ανάλογα με τις ανάγκες του	19,3	25,4	15,4	22,5	18,8	14,9	24,1	17,7	6,0	26,0
Αυτή που παρέχει ίσες ευκαιρίες σε όλα τα άτομα για να πραγματοποιήσουν τους στόχους τους, ανεξάρτητα από το πως αξιοποιούν οι πολίτες τις ευκαιρίες αυτές	17,1	19,2	8,8	16,0	17,7	19,5	23,5	15,2	22,7	16,5
Αυτή που παρέχει ίσες ευκαιρίες αλλά και ίσες δυνατότητες αξιοποίησης των ευκαιριών αυτών σε όλα τα άτομα για να πραγματοποιήσουν τους στόχους τους	48,5	41,1	49,8	50,7	47,7	44,2	36,9	52,4	59,2	44,1
ΔΓ/ΔΑ	2,8	0,2	4,8	0,8	3,6	7,3	3,5	1,6	4,6	0,0

# Γενικά, θεωρείτε ότι η Ελλάδα είναι μια δίκαιη ή μια άδικη χώρα για τους πολίτες της;

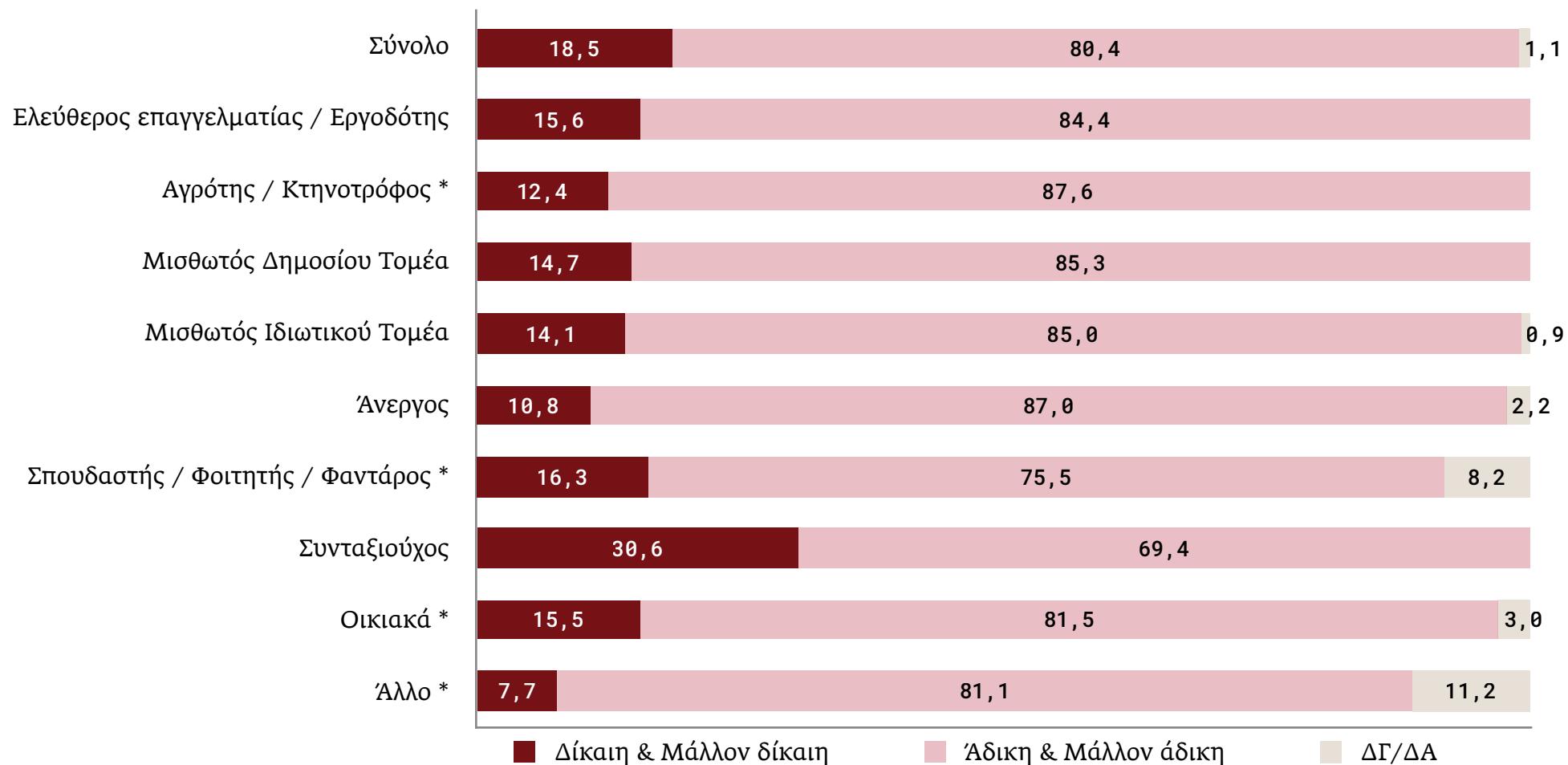
## Συγκριτικό γράφημα



## Γενικά, θεωρείτε ότι η Ελλάδα είναι μια δίκαιη ή μια άδικη χώρα για τους πολίτες της;

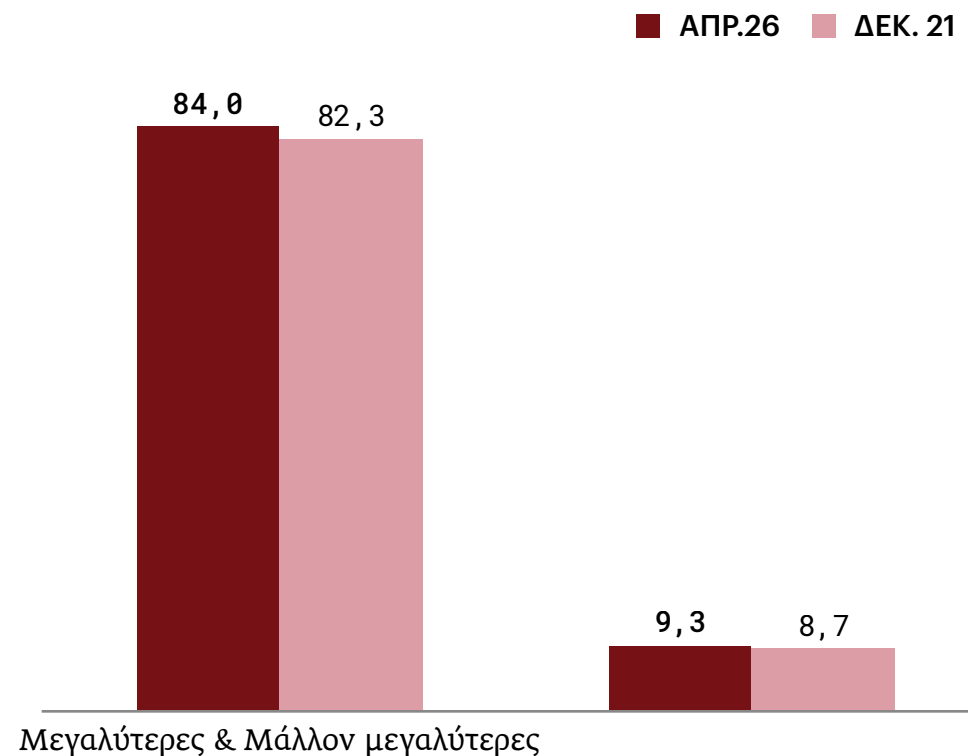
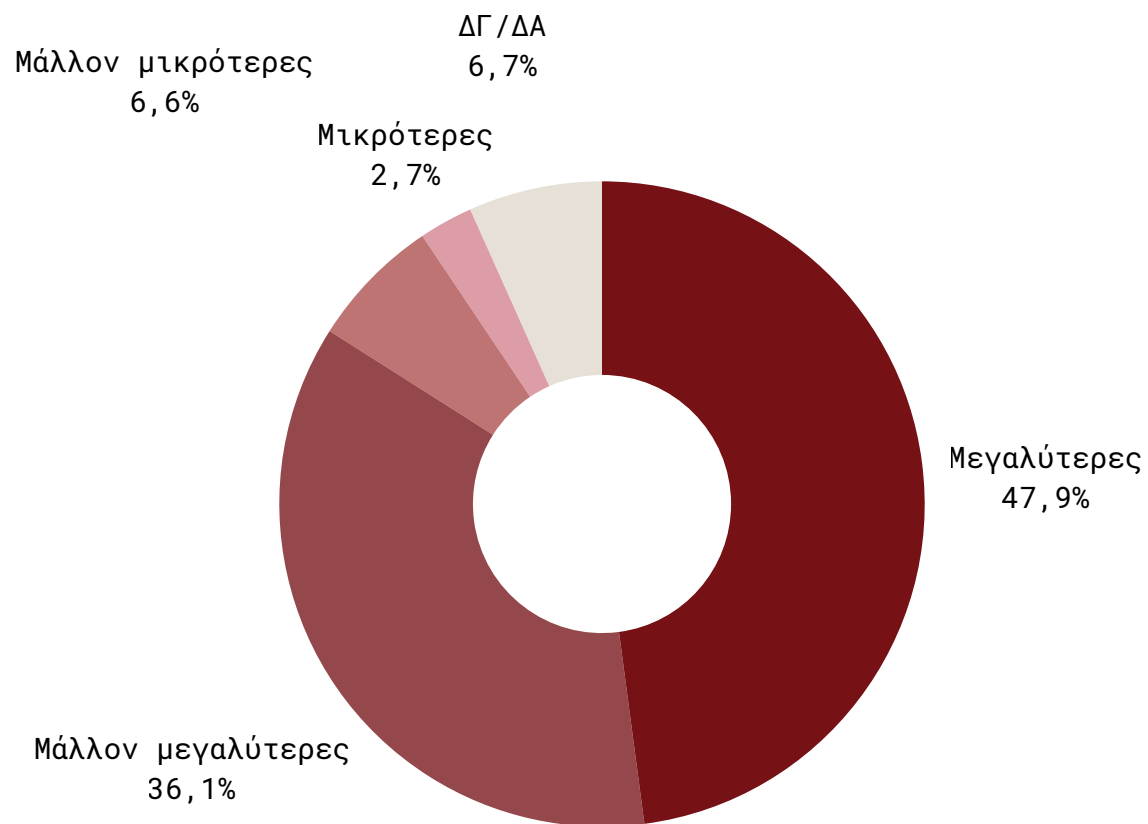


## Γενικά, θεωρείτε ότι η Ελλάδα είναι μια δίκαιη ή μια άδικη χώρα για τους πολίτες της;

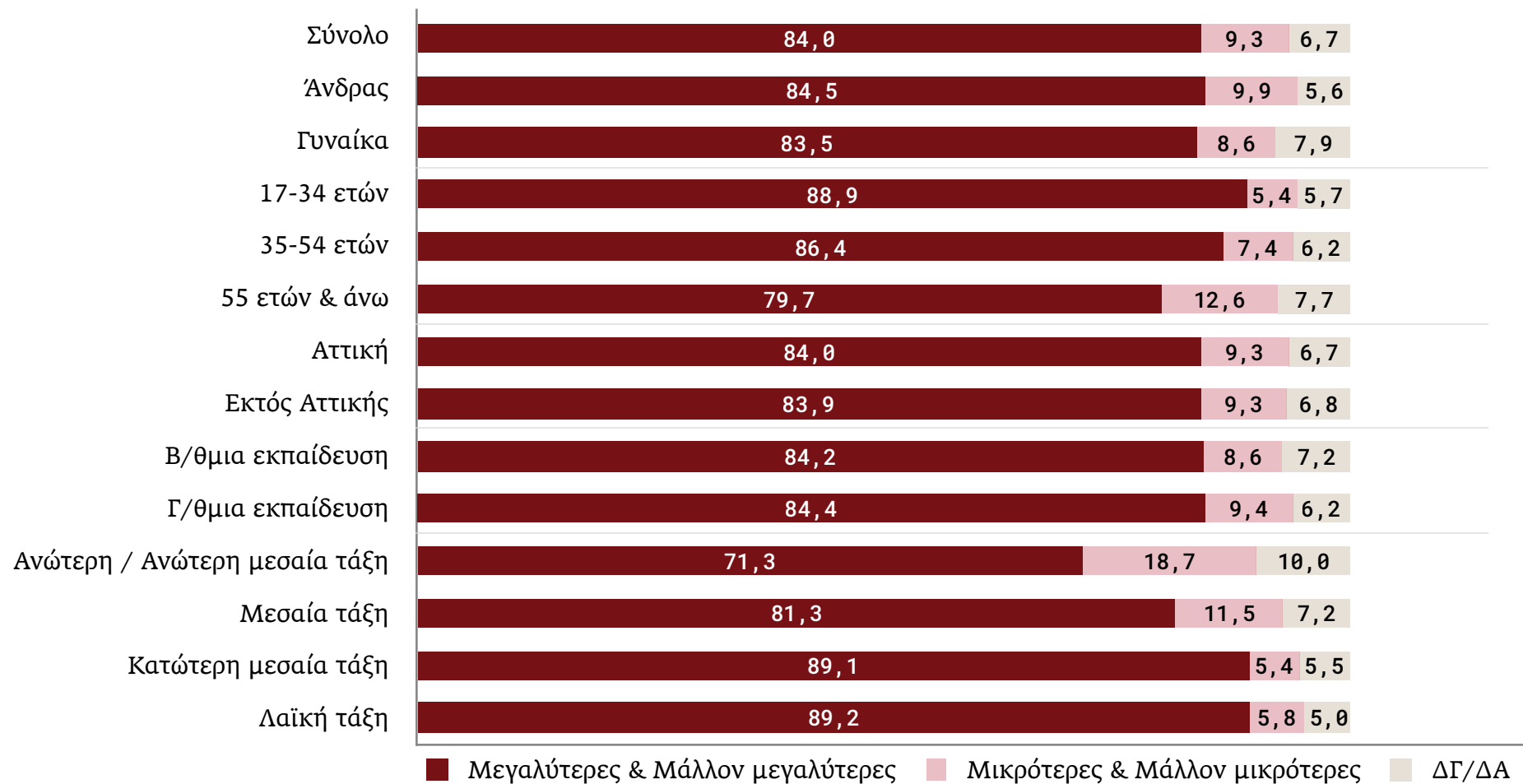


# Πιστεύετε πως οι αδικίες στην Ελλάδα είναι μεγαλύτερες ή μικρότερες σε σύγκριση με άλλες ευρωπαϊκές χώρες;

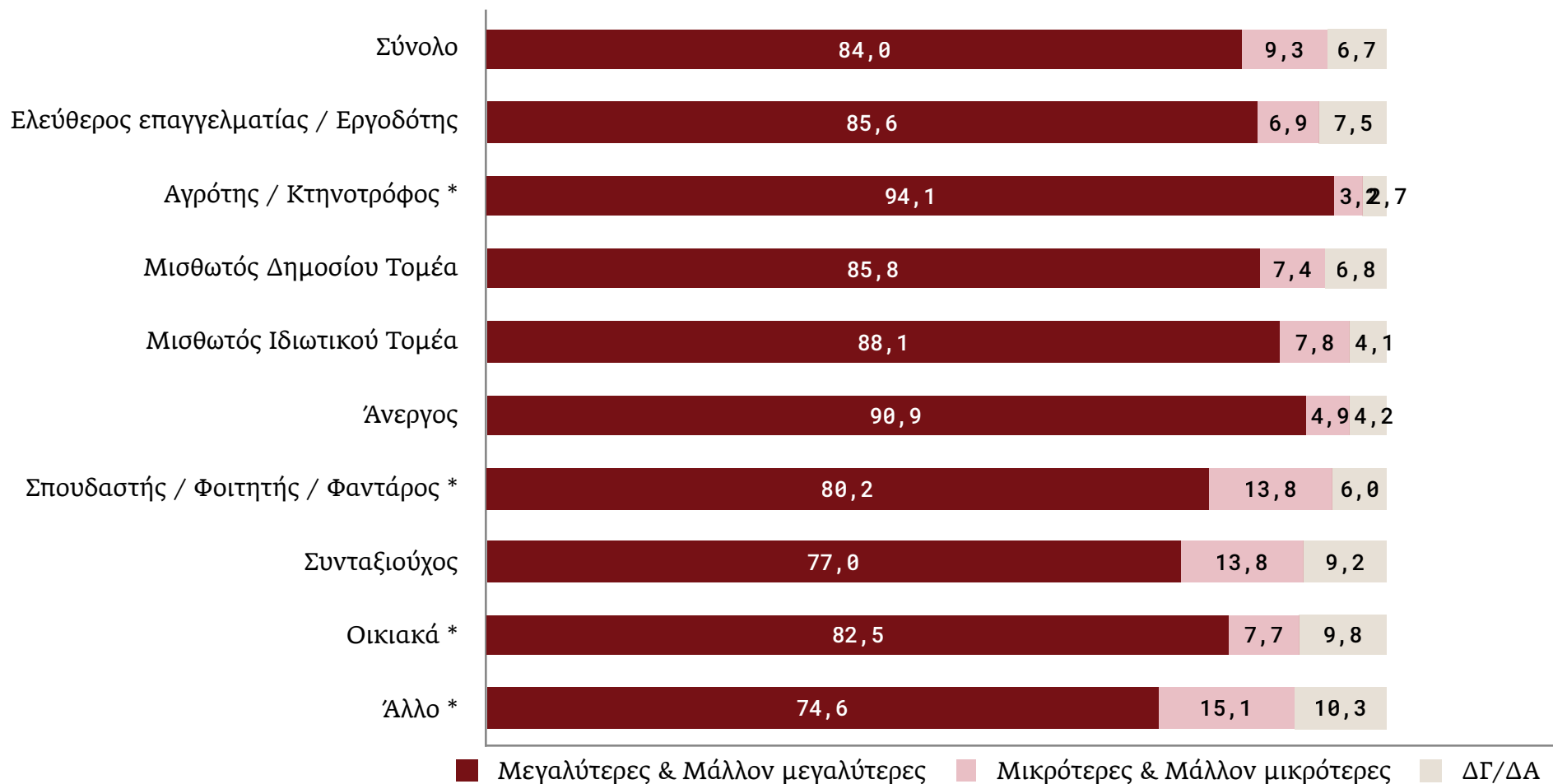
## Συγκριτικό γράφημα



## Πιστεύετε πως οι αδικίες στην Ελλάδα είναι μεγαλύτερες ή μικρότερες σε σύγκριση με άλλες ευρωπαϊκές χώρες;



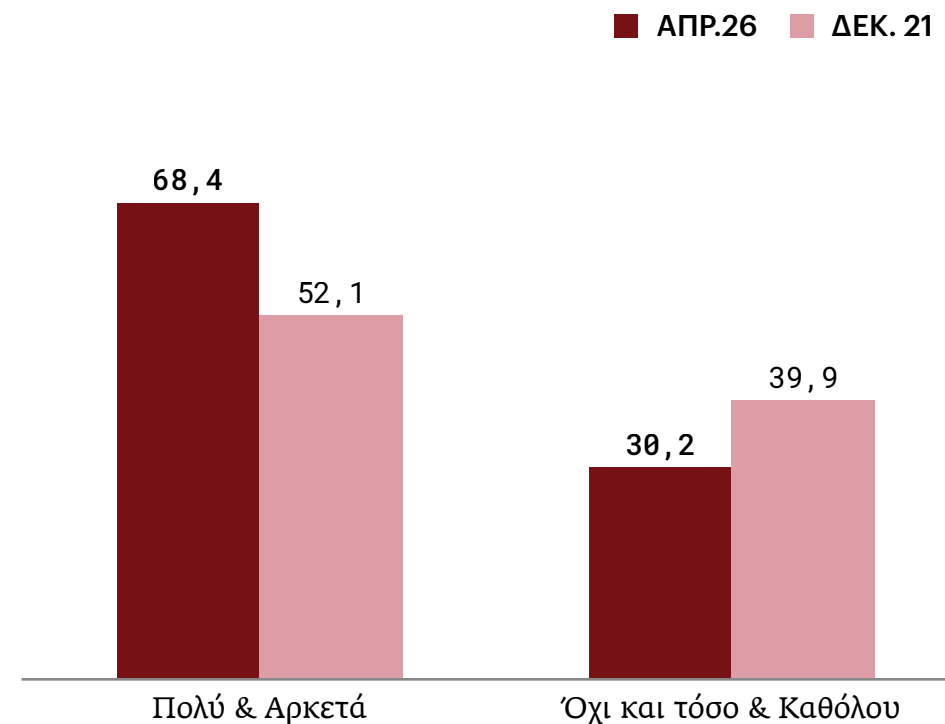
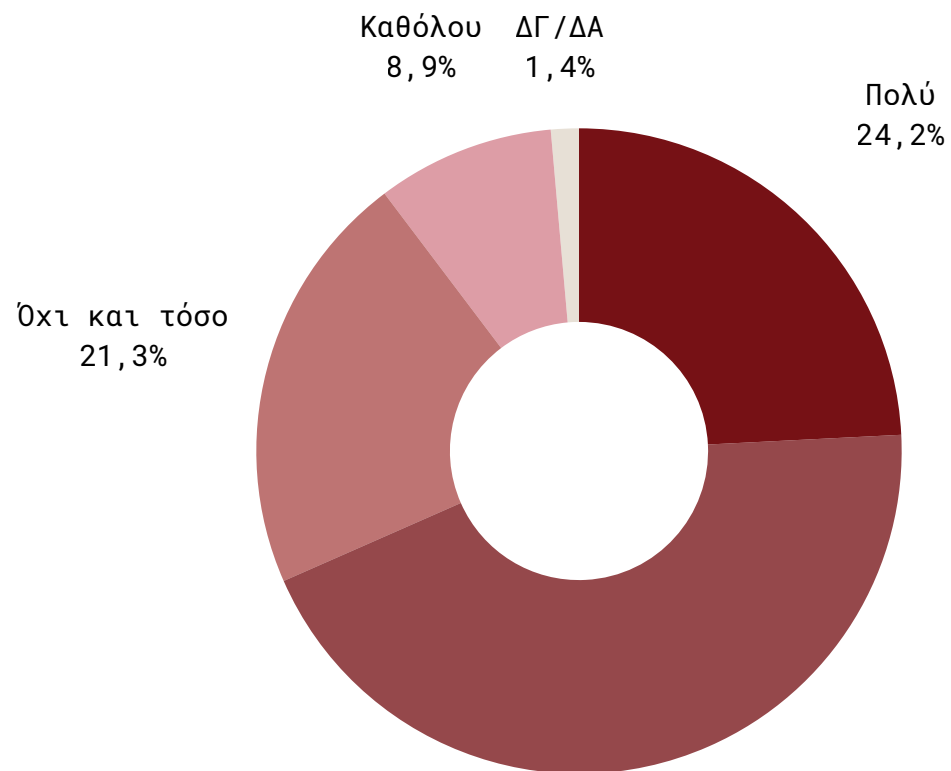
## Πιστεύετε πως οι αδικίες στην Ελλάδα είναι μεγαλύτερες ή μικρότερες σε σύγκριση με άλλες ευρωπαϊκές χώρες;



# Σε ποιο βαθμό αισθάνεστε πως έχετε: Μια εργασία που αντιστοιχεί στα προσόντα σας

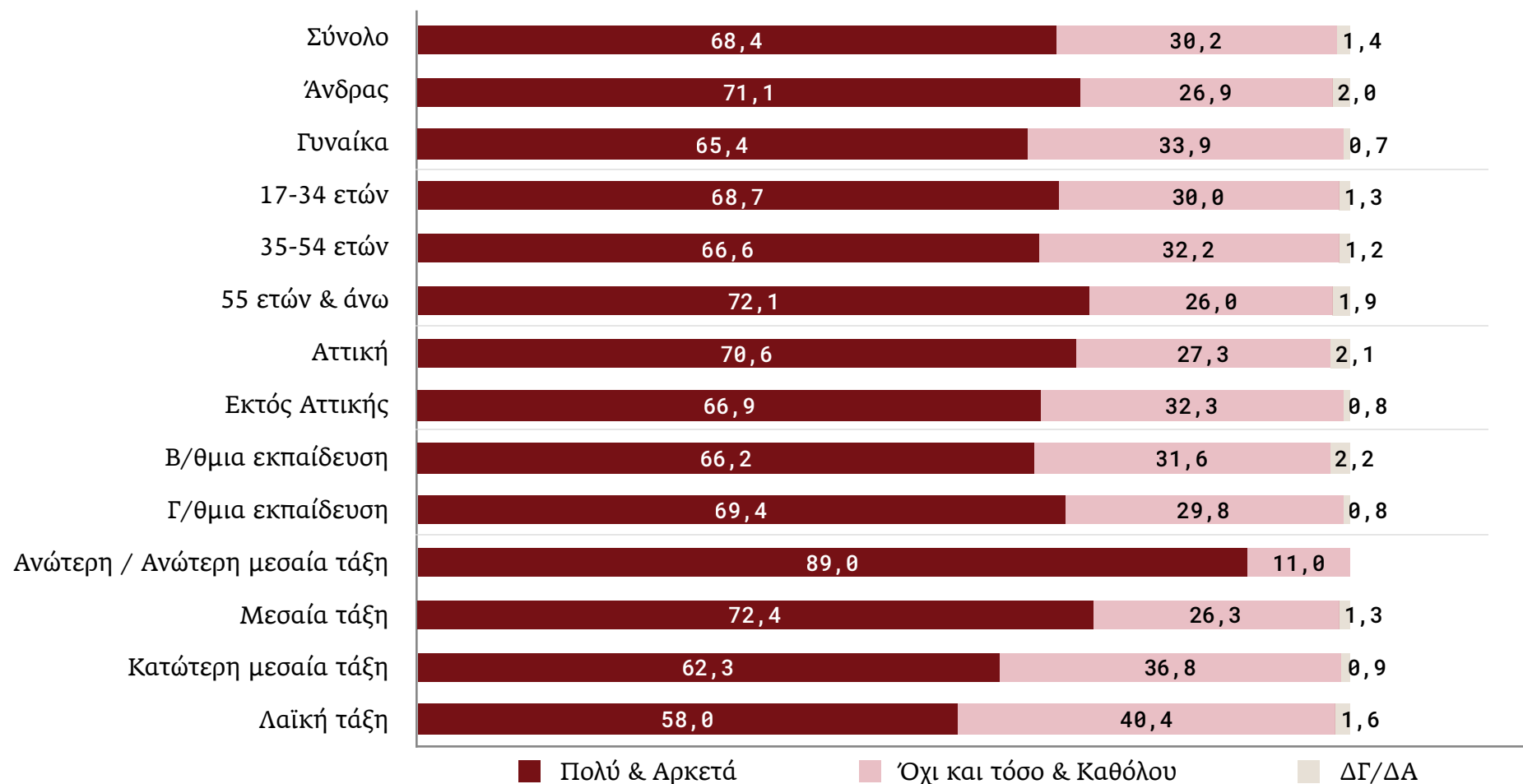
- Όσοι εργάζονται -

## Συγκριτικό γράφημα



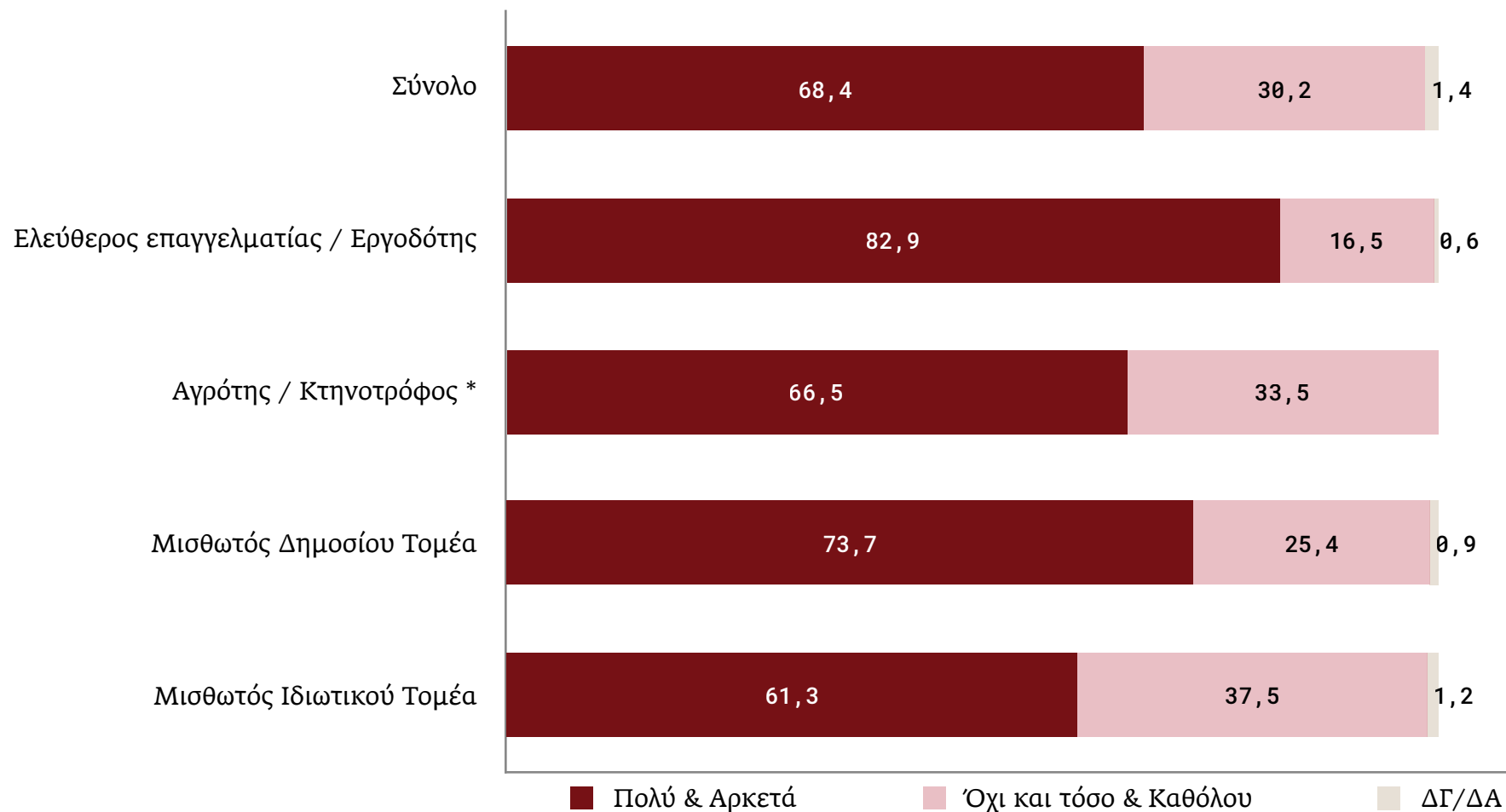
## Σε ποιο βαθμό αισθάνεστε πως έχετε: Μια εργασία που αντιστοιχεί στα προσόντα σας

- Όσοι εργάζονται -



## Σε ποιο βαθμό αισθάνεστε πως έχετε: Μια εργασία που αντιστοιχεί στα προσόντα σας

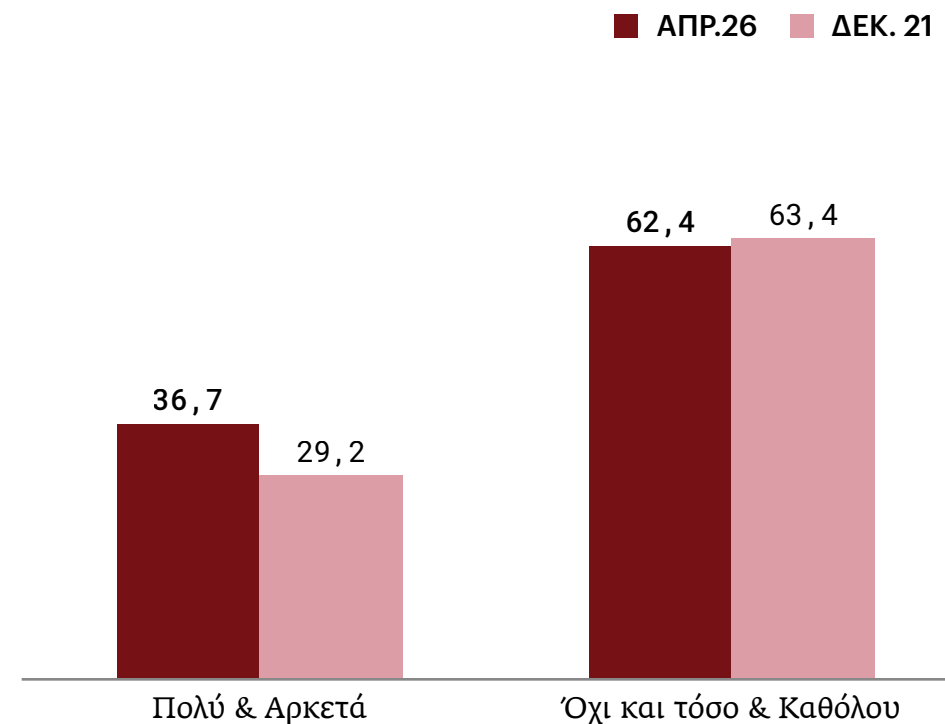
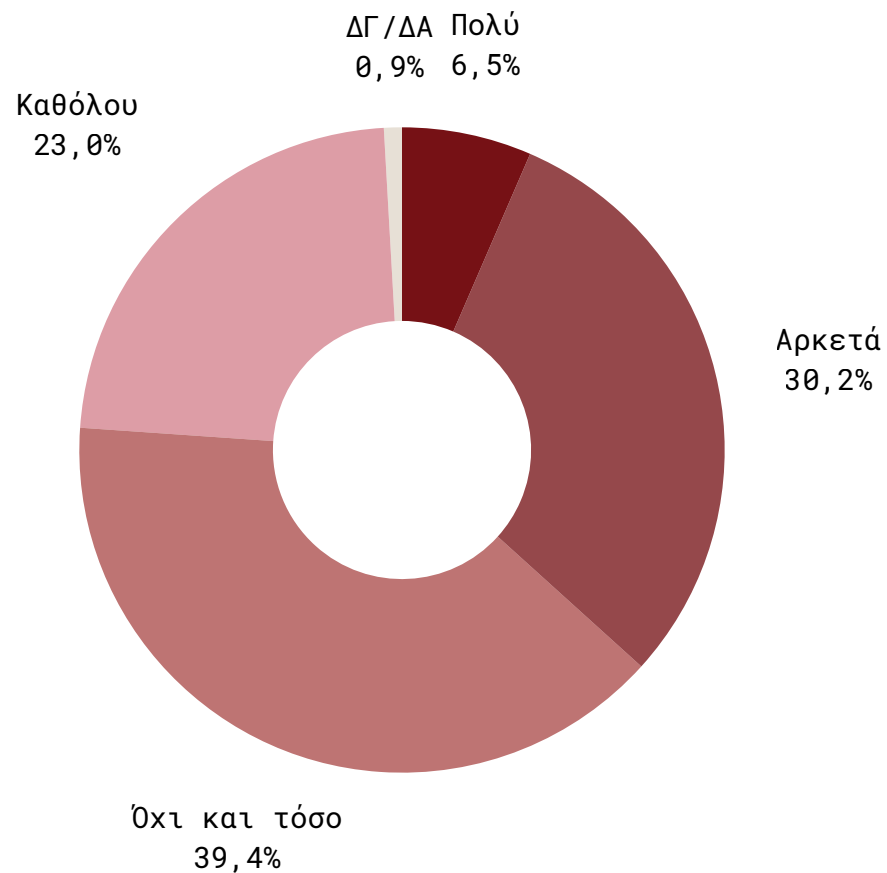
- Όσοι εργάζονται -



# Σε ποιο βαθμό αισθάνεστε πως έχετε: Δίκαιες οικονομικές απολαβές για το επάγγελμα που ασκείτε

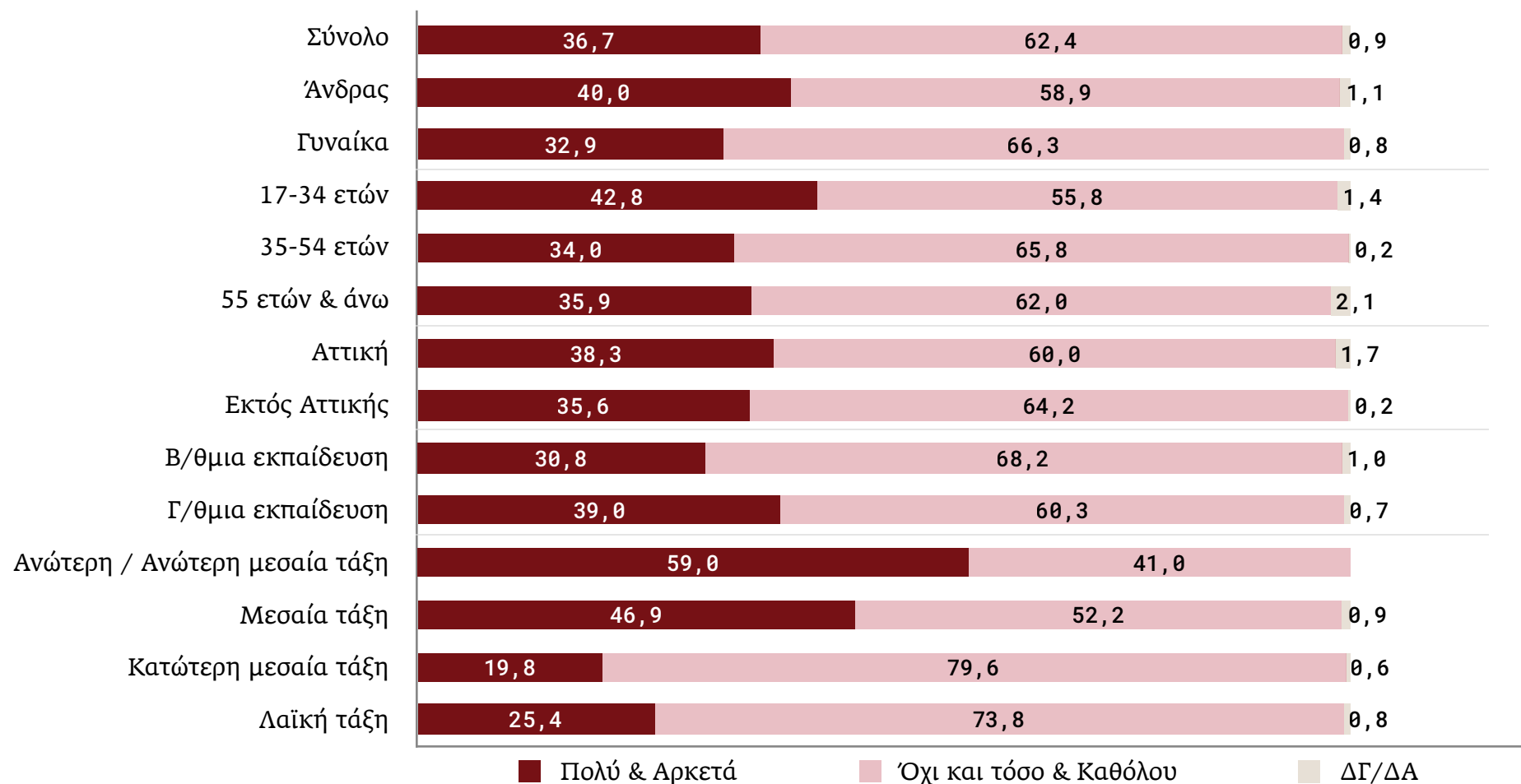
- Όσοι εργάζονται -

## Συγκριτικό γράφημα



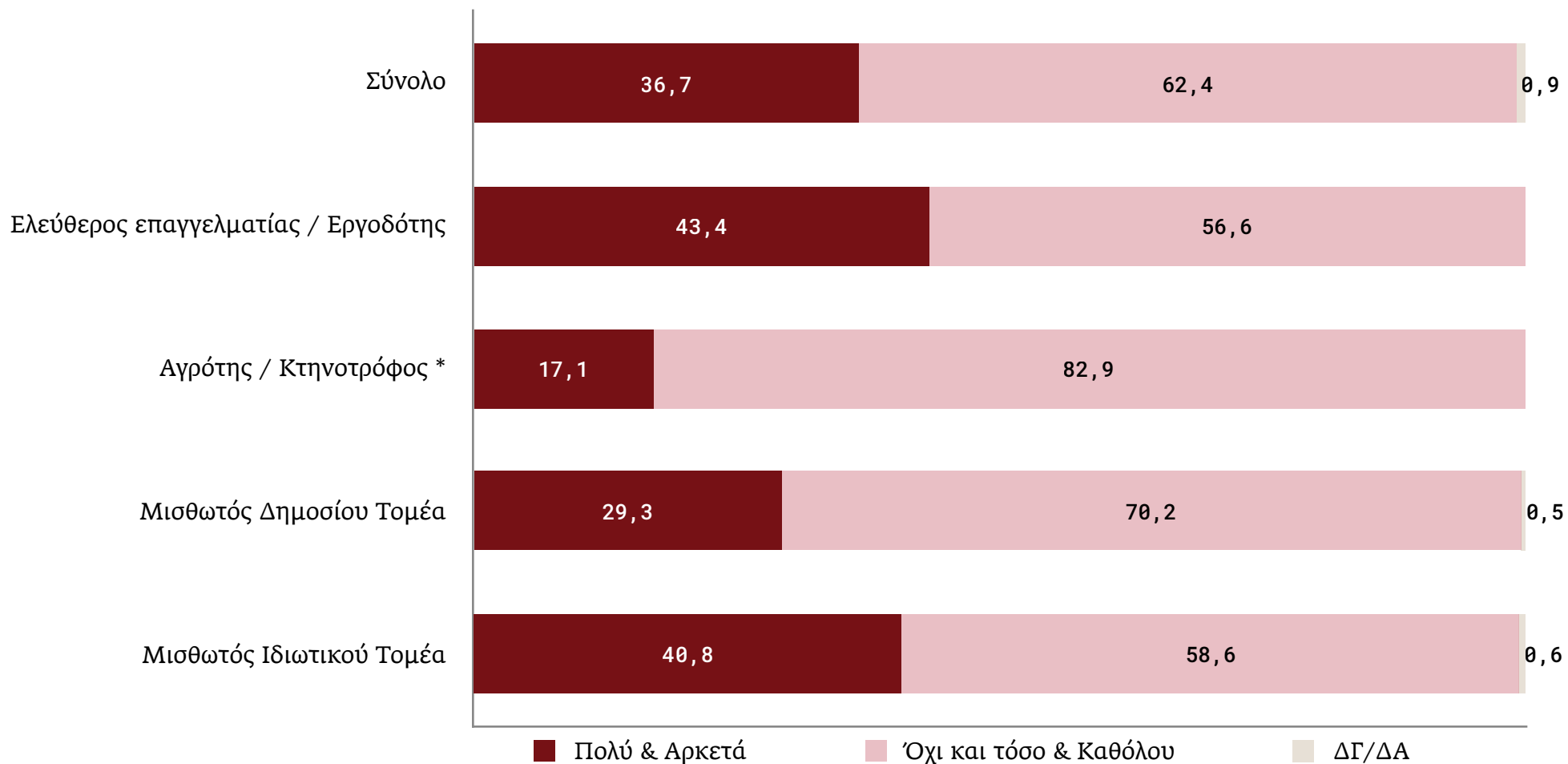
## Σε ποιο βαθμό αισθάνεστε πως έχετε: Δίκαιες οικονομικές απολαβές για το επάγγελμα που ασκείτε

- Όσοι εργάζονται -



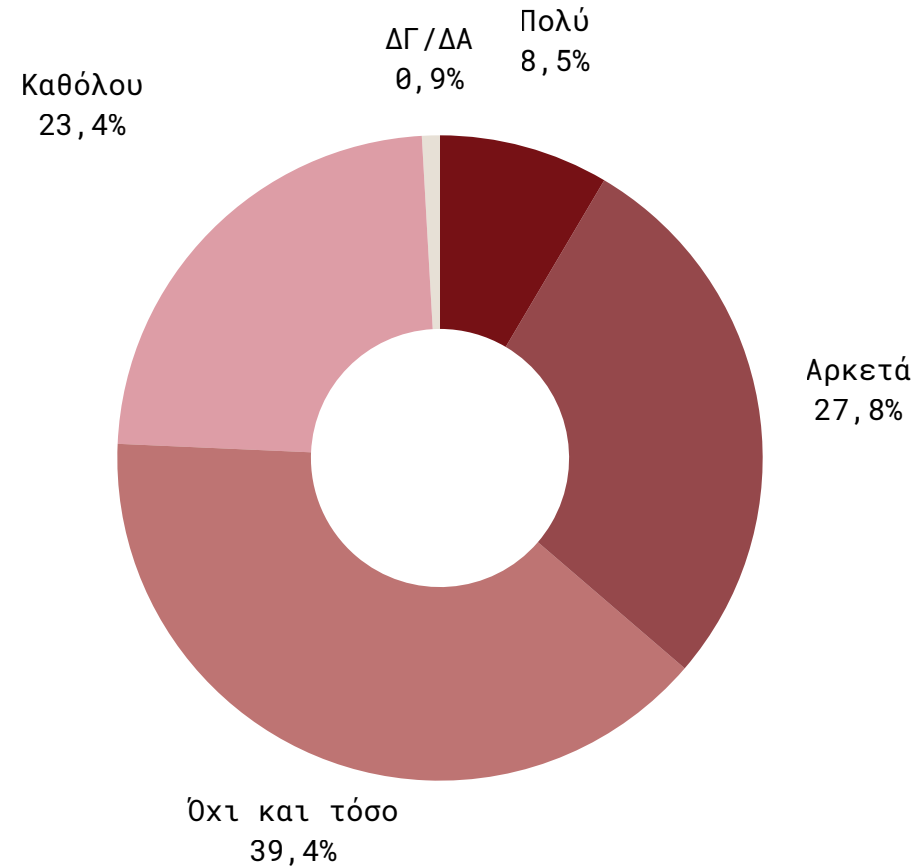
## Σε ποιο βαθμό αισθάνεστε πως έχετε: Δίκαιες οικονομικές απολαβές για το επάγγελμα που ασκείτε

- Όσοι εργάζονται -



Σε ποιο βαθμό αισθάνεστε πως έχετε:  
Δίκαιες οικονομικές απολαβές για την επαγγελματική σας εμπειρία  
και την προσπάθεια που καταβάλετε στην εργασία σας

- Όσοι εργάζονται -

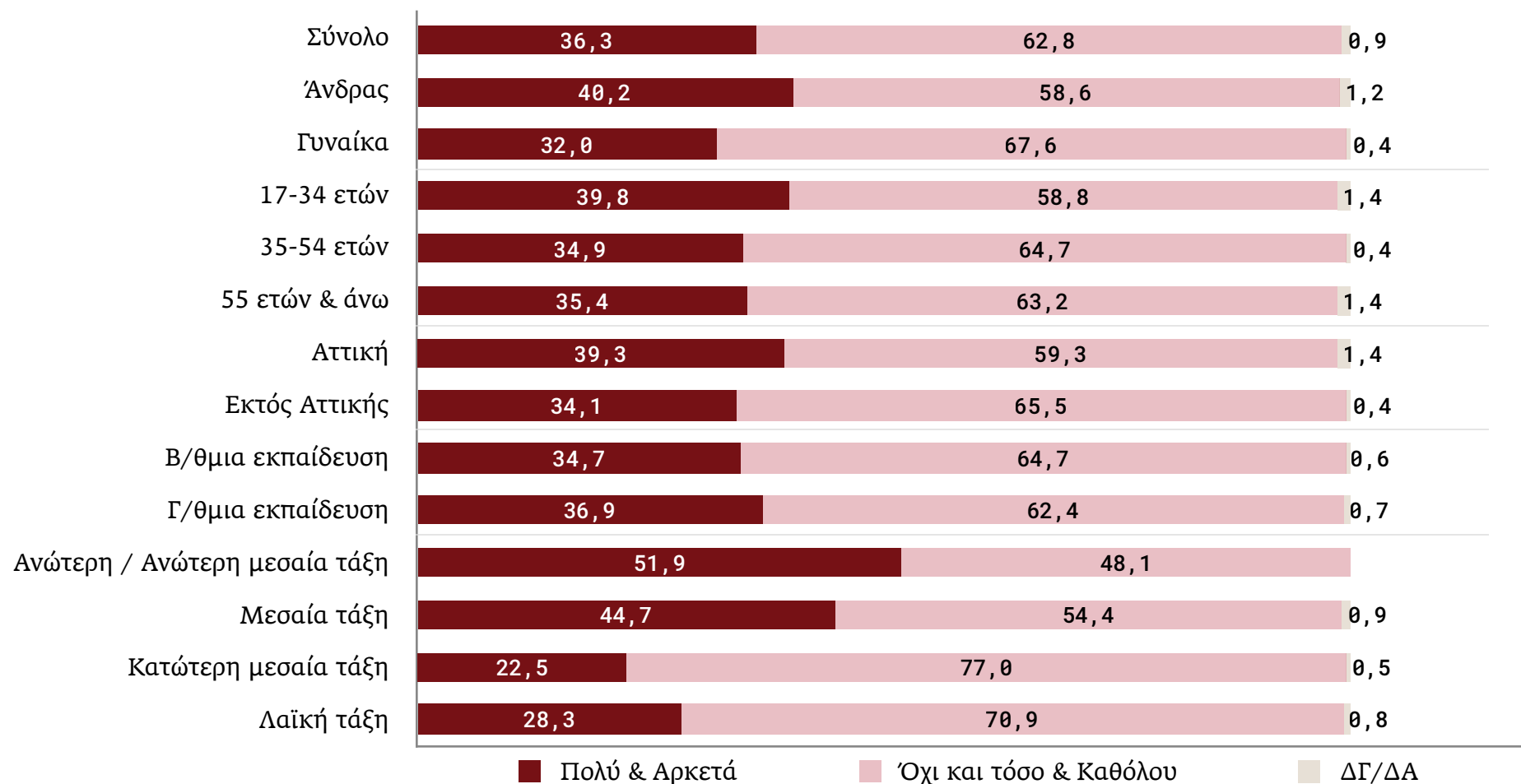


Πολύ & Αρκετά: 36,3%

Όχι και τόσο & Καθόλου: 62,8%

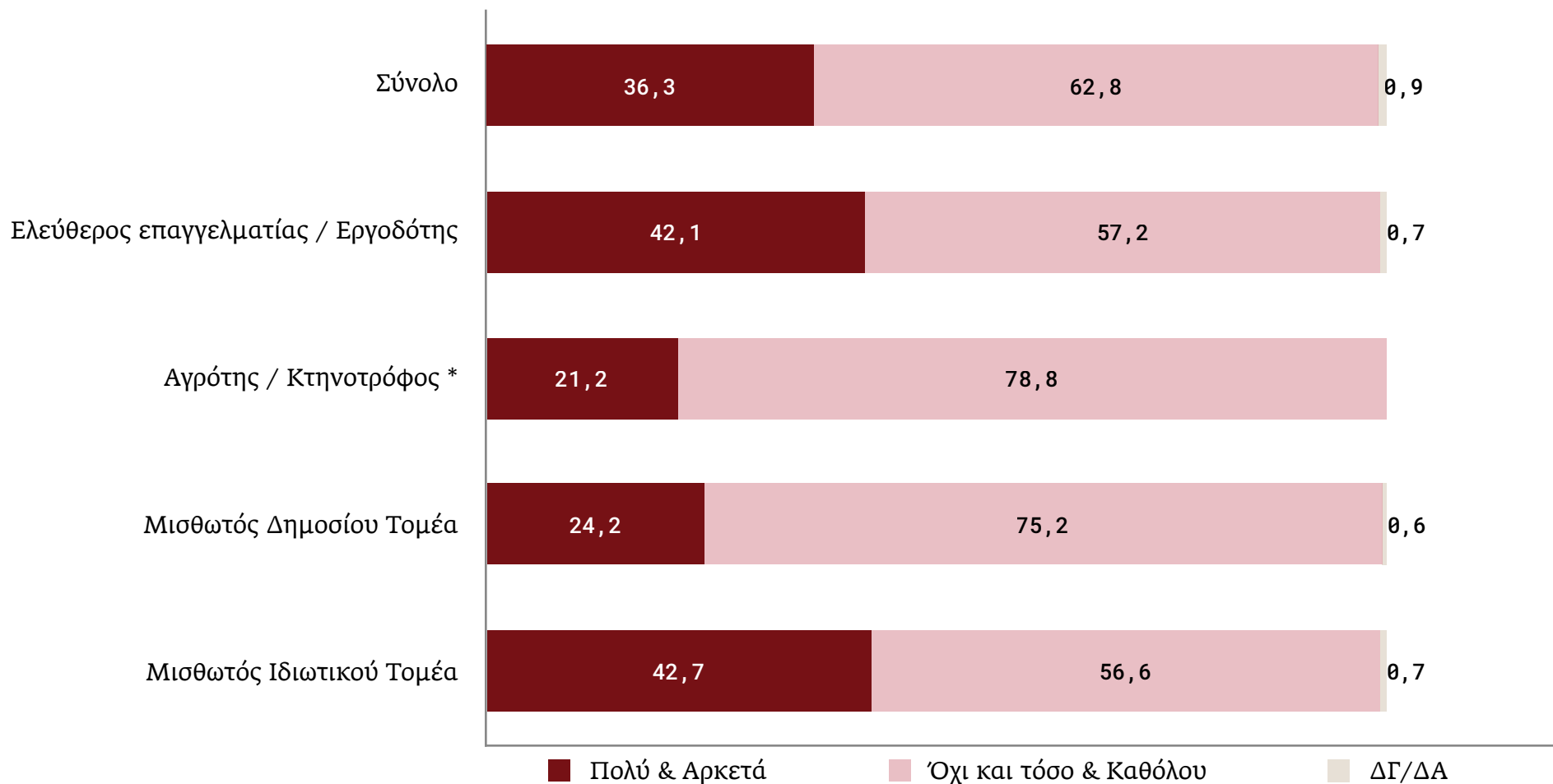
Σε ποιο βαθμό αισθάνεστε πως έχετε:  
**Δίκαιες οικονομικές απολαβές για την επαγγελματική σας εμπειρία  
 και την προσπάθεια που καταβάλετε στην εργασία σας**

- Όσοι εργάζονται -



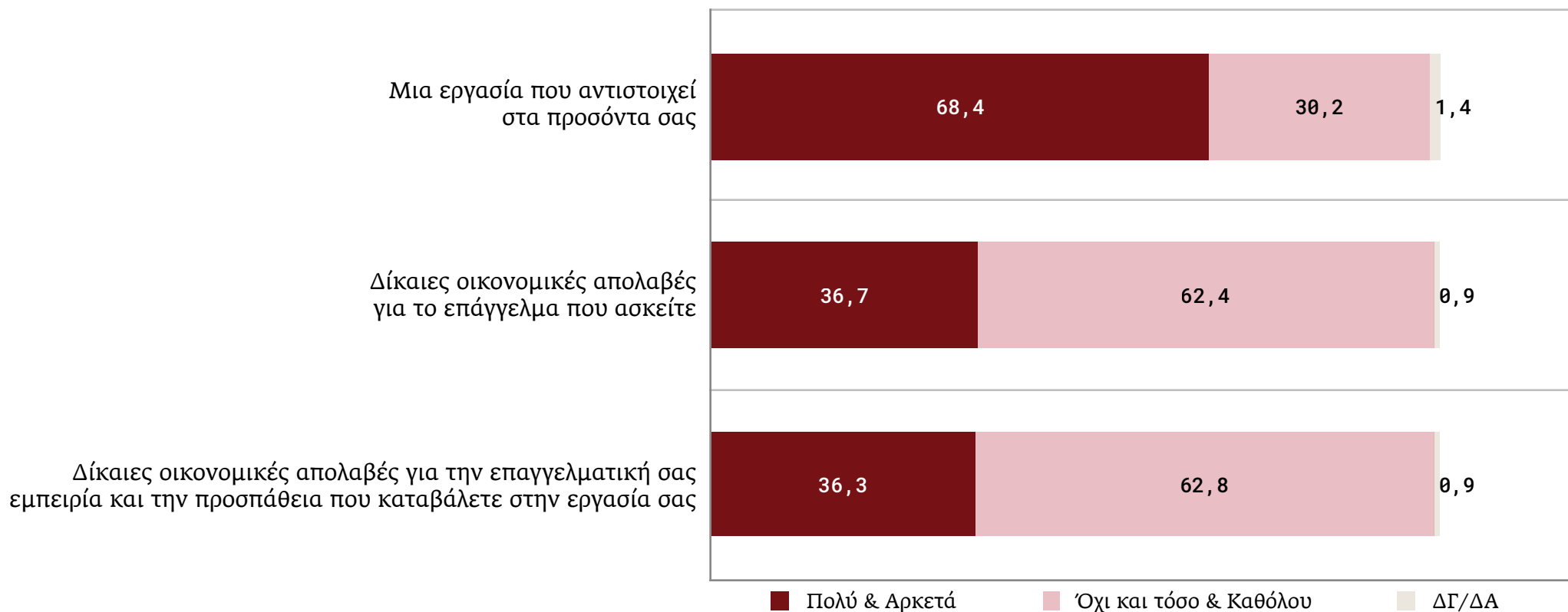
Σε ποιο βαθμό αισθάνεστε πως έχετε:  
Δίκαιες οικονομικές απολαβές για την επαγγελματική σας εμπειρία  
και την προσπάθεια που καταβάλετε στην εργασία σας

- Όσοι εργάζονται -



## Σε ποιο βαθμό αισθάνεστε πως έχετε: ΣΥΓΚΕΝΤΡΩΤΙΚΟ ΓΡΑΦΗΜΑ

- Όσοι εργάζονται -



## Κατά τη γνώμη σας, μεταξύ των παρακάτω, ποιοι είναι οι τομείς στους οποίους υπάρχουν οι μεγαλύτερες αδικίες στη χώρα μας; (μέχρι 4 επιλογές)



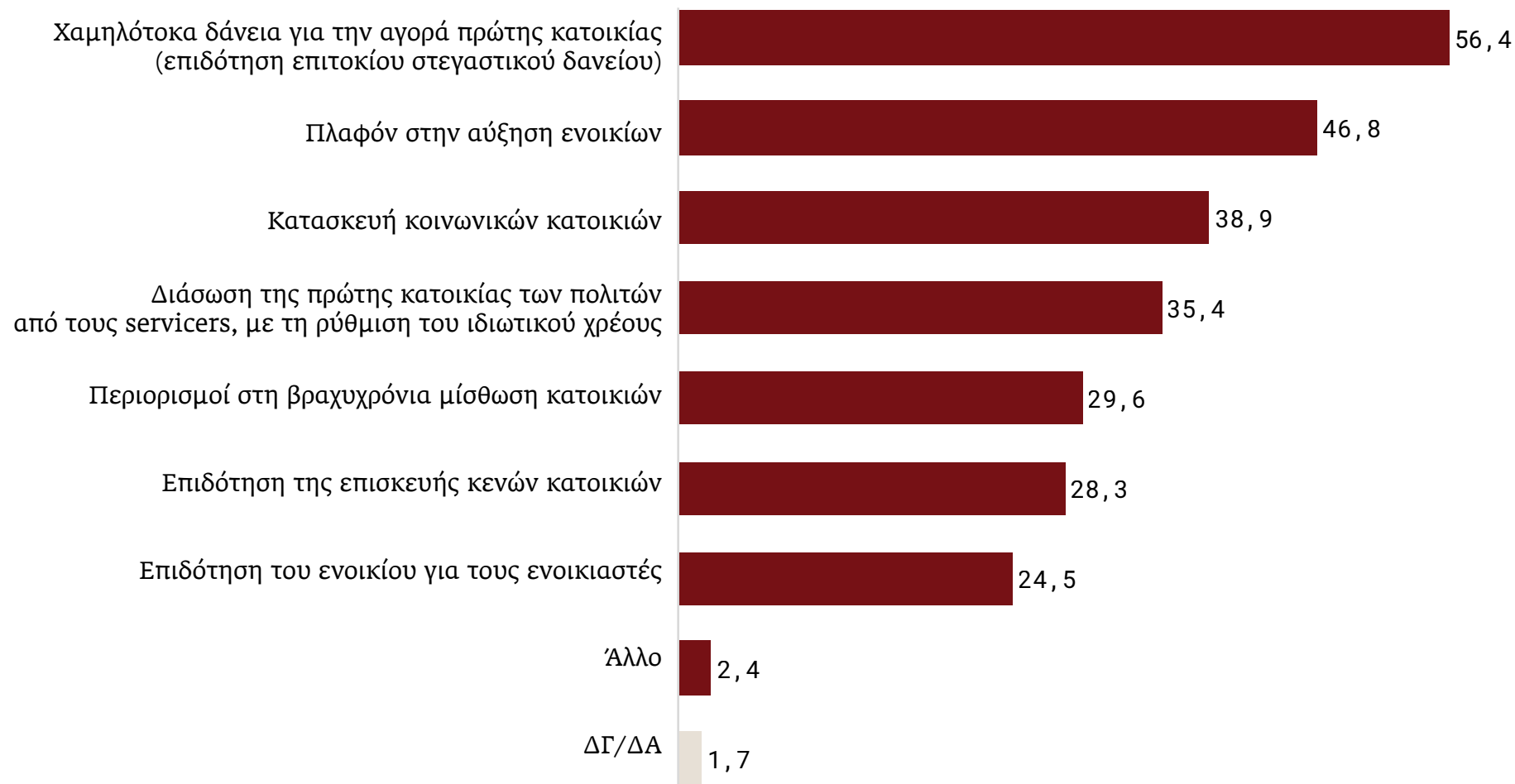
## Κατά τη γνώμη σας, μεταξύ των παρακάτω, ποιοι είναι οι τομείς στους οποίους υπάρχουν οι μεγαλύτερες αδικίες στη χώρα μας; (μέχρι 4 επιλογές)

	ΦΥΛΟ			ΗΛΙΚΙΑ			ΠΕΡΙΟΧΗ		ΜΟΡΦΩΣΗ		ΚΟΙΝΩΝΙΚΗ ΤΑΞΗ			
	Σύνολο	Άνδρας	Γυναίκα	17-34 ετών	35-54 ετών	55 ετών & άνω	Αττική	Εκτός Αττικής	Β/θμια εκπαίδευση	Γ/θμια εκπαίδευση	Ανώτερη / Ανώτερη μεσαία	Μεσαία	Κατώτερη μεσαία	Λαϊκή
Το ότι υπάρχουν εργαζόμενοι/ες με μισθούς που δεν επιτρέπουν στους ίδιους και στην οικογένειά τους να βγάλουν το μήνα και να ζήσουν αξιοπρεπώς	60,7	57,7	63,8	60,2	65,0	57,2	60,1	61,2	59,7	61,6	59,1	55,1	67,8	67,8
Το ότι το κόστος στέγασης είναι δυσβάσταχτο για τα άτομα και τα νοικοκυριά που μένουν στο νοίκι	57,7	58,9	56,5	69,2	61,8	48,2	62,6	54,4	55,1	59,4	46,3	52,9	66,2	63,5
Το ότι δεν υπάρχει αξιοκρατία	45,8	48,5	43,2	47,7	47,1	43,8	48,3	44,2	39,2	49,5	45,6	46,7	45,5	44,0
Η φορολογία, το ότι κάποιιοι πληρώνουν φόρους και κάποιιοι ελάχιστα ή καθόλου	45,1	50,2	39,9	38,9	49,8	44,0	44,6	45,3	37,8	49,1	45,7	47,2	41,1	45,9
Το ότι πάρα πολλοί/ές νέοι και νέες εργάζονται σε δουλειές κατώτερες των προσόντων τους, χαμηλά αμειβόμενες και επισφαλείς	39,1	35,9	42,3	42,0	34,6	41,6	34,5	42,2	34,0	42,0	26,7	41,7	40,5	30,2
Το ότι πολλοί συνταξιούχοι παίρνουν εξαιρετικά χαμηλές συντάξεις	38,5	36,4	40,7	33,0	34,9	44,6	41,7	36,4	42,6	36,5	38,0	36,4	40,3	44,1
Το ότι μετανάστες παίρνουν επιδόματα από το κράτος ενώ φτωχοί Έλληνες τα στερούνται	35,9	36,5	35,3	29,8	36,0	39,0	31,9	38,7	46,1	30,8	33,8	38,7	32,1	36,4
Το ότι στο δημόσιο οι υπάλληλοι που δουλεύουν πολύ και εκείνοι που δουλεύουν λίγο παίρνουν τον ίδιο μισθό	25,7	26,8	24,7	19,8	25,8	28,8	26,0	25,6	21,7	28,0	36,7	30,9	19,1	17,4
Το ότι οι γυναίκες συχνά πληρώνονται λιγότερο από έναν άντρα συνάδελφό τους	16,0	11,2	20,9	20,8	14,4	15,0	20,6	13,0	16,5	15,9	21,8	15,6	16,9	12,4
ΔΓ/ΔΑ	1,0	1,0	1,0	2,2	0,7	0,6	1,2	0,9	1,9	0,1	0,0	0,5	1,2	0,9

## Κατά τη γνώμη σας, μεταξύ των παρακάτω, ποιοι είναι οι τομείς στους οποίους υπάρχουν οι μεγαλύτερες αδικίες στη χώρα μας; (μέχρι 4 επιλογές)

	ΕΠΑΓΓΕΛΜΑ									
	Σύνολο	Ελεύθερος επαγγελματίας / Εργοδότης	Αγρότης / Κτηνοτρόφος *	Μισθωτός Δημοσίου Τομέα	Μισθωτός Ιδιωτικού Τομέα	Άνεργος	Σπουδαστής / Φοιτητής / Φαντάρος *	Συνταξιούχος	Οικιακά *	Άλλο *
Το ότι υπάρχουν εργαζόμενοι/ες με μισθούς που δεν επιτρέπουν στους ίδιους και στην οικογένειά τους να βγάλουν το μήνα και να ζήσουν αξιοπρεπώς	60,7	61,4	54,0	64,1	61,9	77,3	45,8	55,2	52,0	68,3
Το ότι το κόστος στέγασης είναι δυσβάσταχτο για τα άτομα και τα νοικοκυριά που μένουν στο νοίκι	57,7	57,2	59,5	58,6	66,3	62,1	63,2	45,6	45,5	73,3
Το ότι δεν υπάρχει αξιοκρατία	45,8	50,3	38,4	51,4	44,3	48,3	37,5	45,3	35,2	32,5
Η φορολογία, το ότι κάποιιοι πληρώνουν φόρους και κάποιιοι ελάχιστα ή καθόλου	45,1	47,0	35,6	52,4	43,6	37,3	24,1	46,7	42,5	43,0
Το ότι πάρα πολλοί/ές νέοι και νέες εργάζονται σε δουλειές κατώτερες των προσόντων τους, χαμηλά αμειβόμενες και επισφαλείς	39,1	35,5	42,3	42,0	37,8	41,8	46,2	40,2	38,7	28,3
Το ότι πολλοί συνταξιούχοι παίρνουν εξαιρετικά χαμηλές συντάξεις	38,5	37,2	37,0	30,4	40,1	38,3	24,9	46,0	41,6	22,9
Το ότι μετανάστες παίρνουν επιδόματα από το κράτος ενώ φτωχοί Έλληνες τα στερούνται	35,9	34,0	60,8	34,7	31,2	44,6	35,5	37,5	54,3	27,9
Το ότι στο δημόσιο οι υπάλληλοι που δουλεύουν πολύ και εκείνοιοι που δουλεύουν λίγο παίρνουν τον ίδιο μισθό	25,7	30,2	45,0	32,0	20,1	12,3	25,3	29,8	19,3	23,9
Το ότι οι γυναίκες συχνά πληρώνονται λιγότερο από έναν άντρα συνάδελφό τους	16,0	13,7	0,0	10,6	20,3	15,5	20,5	15,3	27,6	17,3
ΔΓ/ΔΑ	1,0	0,6	0,0	0,0	0,5	0,8	8,3	0,2	4,1	6,2

## Ποιες θα έπρεπε να είναι οι προτεραιότητες της στεγαστικής πολιτικής για να αντιμετωπιστεί το στεγαστικό πρόβλημα στη χώρα μας; (μέχρι 3 επιλογές)



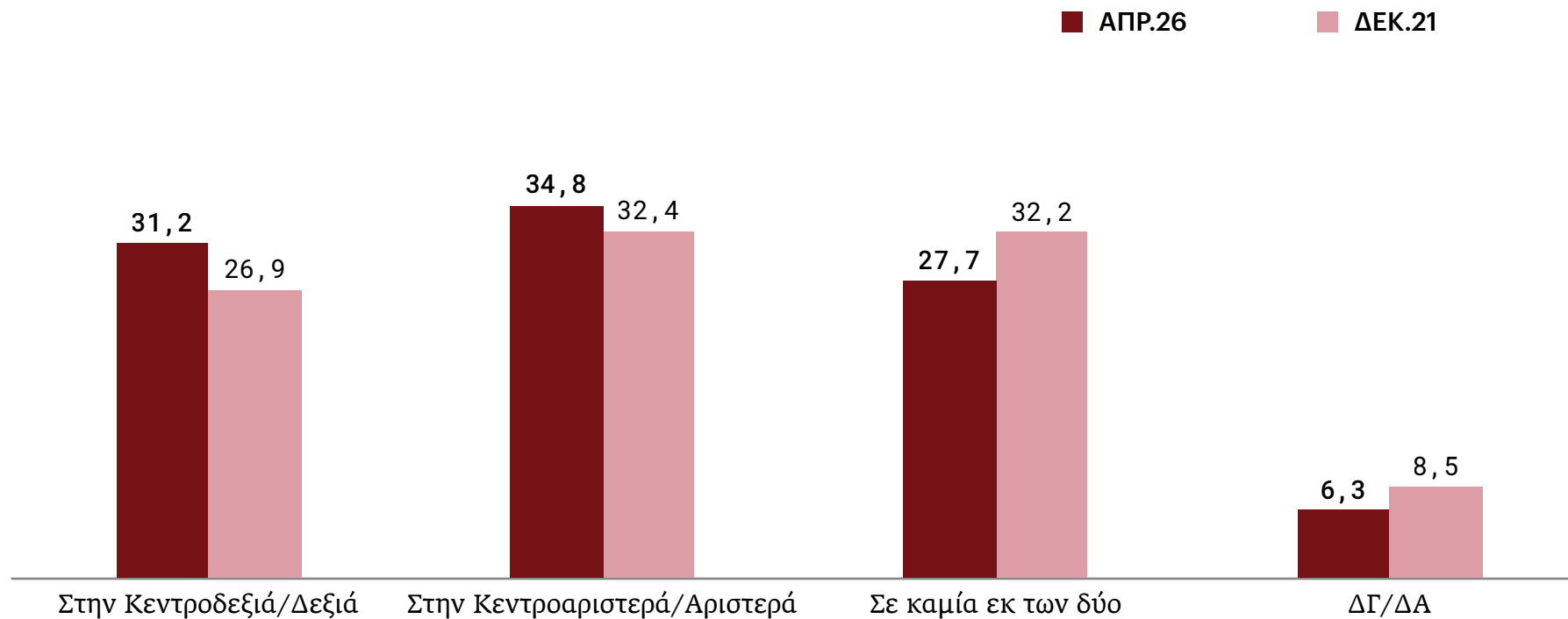
## Ποιες θα έπρεπε να είναι οι προτεραιότητες της στεγαστικής πολιτικής για να αντιμετωπιστεί το στεγαστικό πρόβλημα στη χώρα μας; (μέχρι 3 επιλογές)

	ΦΥΛΟ			ΗΛΙΚΙΑ			ΠΕΡΙΟΧΗ		ΜΟΡΦΩΣΗ		ΚΟΙΝΩΝΙΚΗ ΤΑΞΗ			
	Σύνολο	Άνδρας	Γυναίκα	17-34 ετών	35-54 ετών	55 ετών & άνω	Αττική	Εκτός Αττικής	Β/θμια εκπαίδευση	Γ/θμια εκπαίδευση	Ανώτερη / Ανώτερη μεσαία	Μεσαία	Κατώτερη μεσαία	Λαϊκή
Χαμηλότοκα δάνεια για την αγορά πρώτης κατοικίας (επιδότηση επιτοκίου στεγαστικού δανείου)	56,4	56,4	56,5	48,5	53,8	62,3	56,6	56,4	58,7	55,3	59,8	62,7	49,9	47,6
Πλαφόν στην αύξηση ενοικίων	46,8	37,7	55,8	53,8	54,1	37,8	48,5	45,7	43,8	48,7	45,4	44,4	51,8	44,4
Κατασκευή κοινωνικών κατοικιών	38,9	42,5	35,3	35,2	35,6	43,2	38,3	39,3	37,6	39,7	42,5	34,5	42,2	48,6
Διάσωση της πρώτης κατοικίας των πολιτών από τους servicers, με τη ρύθμιση του ιδιωτικού χρέους	35,4	38,6	32,2	29,3	37,8	36,4	33,5	36,7	36,1	35,2	25,9	30,3	42,1	45,6
Περιορισμοί στη βραχυχρόνια μίσθωση κατοικιών	29,6	32,1	27,1	35,4	33,3	23,9	30,9	28,7	22,9	33,5	23,9	28,6	33,6	27,4
Επιδότηση της επισκευής κενών κατοικιών	28,3	30,0	26,7	34,9	26,0	27,1	31,2	26,4	22,3	31,7	40,6	31,0	23,5	23,0
Επιδότηση του ενοικίου για τους ενοικιαστές	24,5	20,0	28,9	22,6	24,5	25,3	23,7	25,1	26,2	23,7	21,6	25,6	24,3	22,8
Άλλο	2,4	2,8	2,0	3,9	2,3	1,8	3,2	1,8	1,6	2,8	0,0	2,7	1,8	2,5
ΔΓ/ΔΑ	1,7	1,9	1,5	3,4	1,4	1,1	2,2	1,3	2,7	0,7	1,9	0,7	1,8	3,3

## Ποιες θα έπρεπε να είναι οι προτεραιότητες της στεγαστικής πολιτικής για να αντιμετωπιστεί το στεγαστικό πρόβλημα στη χώρα μας; (μέχρι 3 επιλογές)

	Σύνολο	ΕΠΑΓΓΕΛΜΑ								
		Ελεύθερος επαγγελματίας / Εργοδότης	Αγρότης / Κτηνοτρόφος *	Μισθωτός Δημοσίου Τομέα	Μισθωτός Ιδιωτικού Τομέα	Άνεργος	Σπουδαστής / Φοιτητής / Φαντάρος *	Συνταξιούχος	Οικιακά *	Άλλο *
Χαμηλότοκα δάνεια για την αγορά πρώτης κατοικίας (επιδότηση επιτοκίου στεγαστικού δανείου)	56,4	58,9	80,6	57,2	51,4	53,6	40,0	61,3	71,2	38,6
Πλαφόν στην αύξηση ενοικίων	46,8	46,9	36,4	51,1	57,2	54,8	58,9	32,4	34,2	51,9
Κατασκευή κοινωνικών κατοικιών	38,9	37,4	17,9	40,4	37,9	36,8	30,0	43,4	37,8	33,3
Διάσωση της πρώτης κατοικίας των πολιτών από τους servicers, με τη ρύθμιση του ιδιωτικού χρέους	35,4	41,8	31,7	37,4	33,6	40,0	36,1	34,2	31,9	24,7
Περιορισμοί στη βραχυχρόνια μίσθωση κατοικιών	29,6	28,5	31,9	27,1	35,9	25,0	41,6	26,1	18,5	37,1
Επιδότηση της επισκευής κενών κατοικιών	28,3	27,4	26,4	29,3	29,2	23,0	12,2	30,3	24,6	37,3
Επιδότηση του ενοικίου για τους ενοικιαστές	24,5	22,5	26,4	25,2	22,0	28,8	12,7	27,7	29,6	14,9
Άλλο	2,4	2,1	3,8	3,1	1,5	5,0	0,0	2,2	0,0	3,9
ΔΓ/ΔΑ	1,7	0,0	0,0	1,0	1,5	4,1	10,5	0,6	1,6	5,6

## Σε ποιο ευρύτερο ιδεολογικό ρεύμα έχετε μεγαλύτερη εμπιστοσύνη για να προωθήσει: Την αποτελεσματικότητα του δημόσιου τομέα

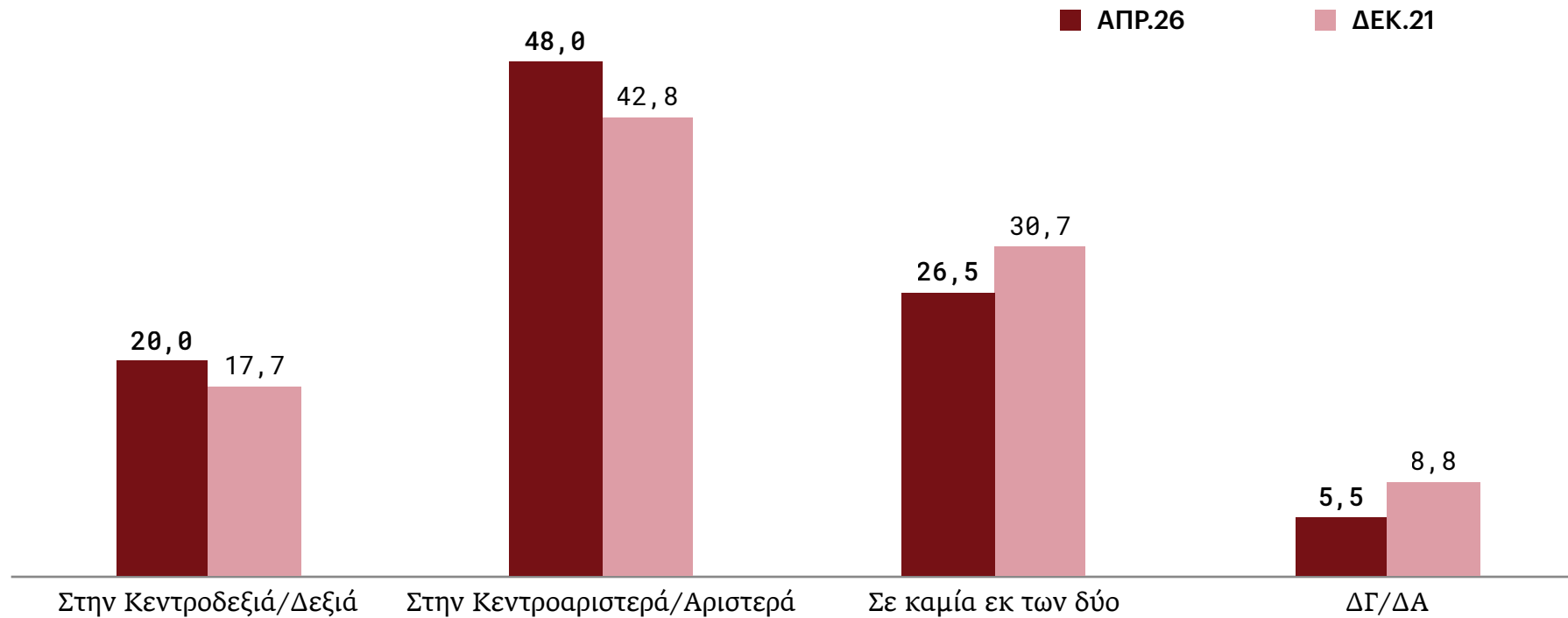


## Σε ποιο ευρύτερο ιδεολογικό ρεύμα έχετε μεγαλύτερη εμπιστοσύνη για να προωθήσει: Την αποτελεσματικότητα του δημόσιου τομέα

	ΦΥΛΟ			ΗΛΙΚΙΑ			ΠΕΡΙΟΧΗ		ΜΟΡΦΩΣΗ			ΚΟΙΝΩΝΙΚΗ ΤΑΣΗ		
	Σύνολο	Άνδρας	Γυναίκα	17-34 ετών	35-54 ετών	55 ετών & άνω	Αττική	Εκτός Αττικής	Β/θμια εκπαίδευση	Γ/θμια εκπαίδευση	Ανώτερη / Ανώτερη μεσαία	Μεσαία	Κατώτερη μεσαία	Λαϊκή
Στην Κεντροδεξιά/Δεξιά	31,2	35,7	26,9	32,0	24,7	36,2	31,8	30,8	31,3	31,3	48,2	39,8	21,4	14,2
Στην Κεντροαριστερά/Αριστερά	34,8	32,6	37,0	34,7	32,2	37,0	34,9	34,8	28,0	38,7	28,0	31,1	39,4	42,5
Σε καμία εκ των δύο	27,7	26,7	28,6	23,6	36,0	22,8	27,8	27,5	32,2	25,3	17,8	23,7	33,2	35,7
ΔΓ/ΔΑ	6,3	5,0	7,5	9,7	7,1	4,0	5,5	6,9	8,5	4,7	6,0	5,4	6,0	7,6

	ΕΠΑΓΓΕΛΜΑ									
	Σύνολο	Ελεύθερος επαγγελματίας / Εργοδότης	Αγρότης / Κτηνοτρόφος *	Μισθωτός Δημοσίου Τομέα	Μισθωτός Ιδιωτικού Τομέα	Άνεργος	Σπουδαστής / Φοιτητής / Φαντάρος *	Συνταξιούχος	Οικιακά *	Άλλο *
Στην Κεντροδεξιά/Δεξιά	31,2	36,8	36,9	31,0	27,1	20,8	26,1	37,8	25,5	18,0
Στην Κεντροαριστερά/Αριστερά	34,8	29,7	27,2	36,7	34,3	32,0	43,9	37,4	31,7	31,4
Σε καμία εκ των δύο	27,7	27,3	32,5	27,3	31,3	41,5	15,7	21,7	37,9	20,2
ΔΓ/ΔΑ	6,3	6,2	3,4	5,0	7,3	5,7	14,3	3,1	4,9	30,4

Σε ποιο ευρύτερο ιδεολογικό ρεύμα έχετε μεγαλύτερη εμπιστοσύνη για να προωθήσει:  
Τη μείωση των οικονομικών ανισοτήτων

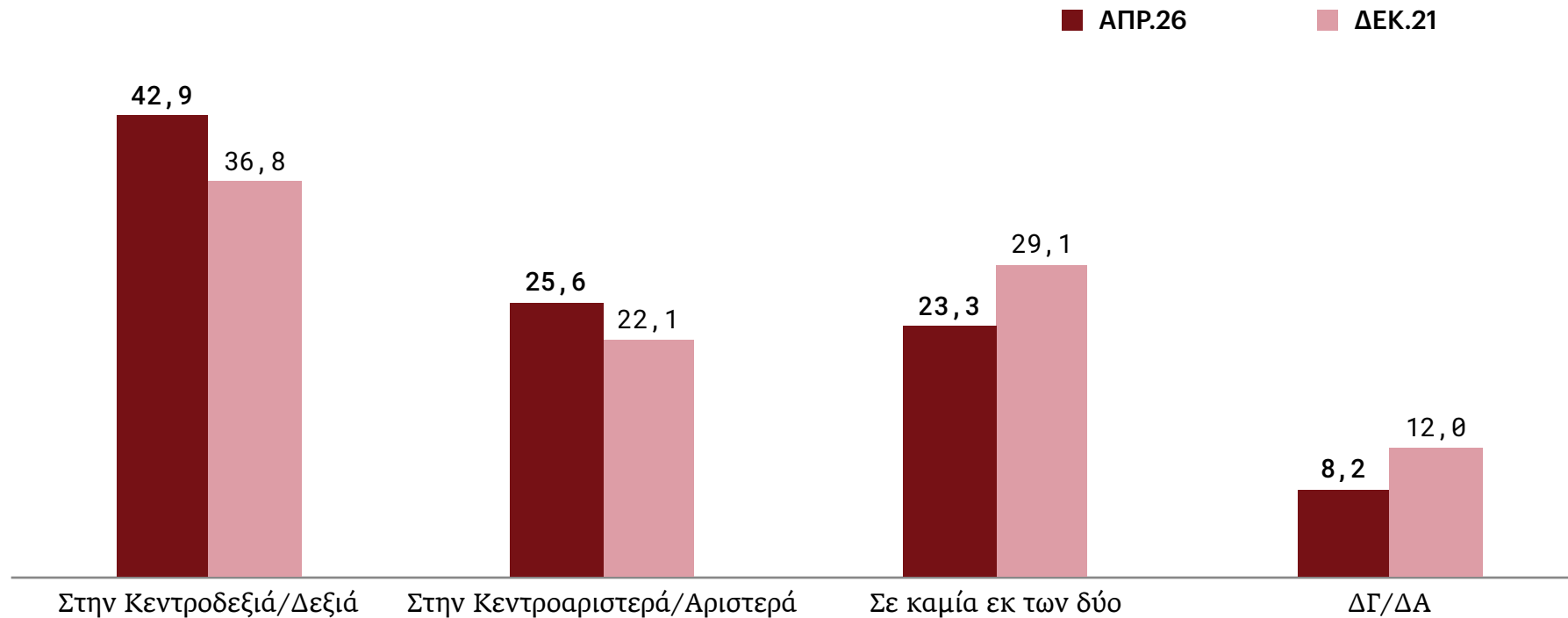


Σε ποιο ευρύτερο ιδεολογικό ρεύμα έχετε μεγαλύτερη εμπιστοσύνη για να προωθήσει:  
**Τη μείωση των οικονομικών ανισοτήτων**

	ΦΥΛΟ			ΗΛΙΚΙΑ			ΠΕΡΙΟΧΗ		ΜΟΡΦΩΣΗ			ΚΟΙΝΩΝΙΚΗ ΤΑΣΗ		
	Σύνολο	Άνδρας	Γυναίκα	17-34 ετών	35-54 ετών	55 ετών & άνω	Αττική	Εκτός Αττικής	Β/θμια εκπαίδευση	Γ/θμια εκπαίδευση	Ανώτερη / Ανώτερη μεσαία	Μεσαία	Κατώτερη μεσαία	Λαϊκή
Στην Κεντροδεξιά/Δεξιά	20,0	23,0	17,1	17,8	14,7	25,3	18,0	21,3	22,8	18,6	36,4	26,1	11,2	10,5
Στην Κεντροαριστερά/Αριστερά	48,0	47,7	48,4	52,1	44,8	48,7	51,6	45,6	38,2	53,6	38,5	45,6	54,1	48,9
Σε καμία εκ των δύο	26,5	24,9	28,1	22,0	34,5	22,2	25,1	27,5	31,9	23,6	18,9	23,8	29,8	33,4
ΔΓ/ΔΑ	5,5	4,4	6,4	8,1	6,0	3,8	5,3	5,6	7,1	4,2	6,2	4,5	4,9	7,2

	ΕΠΑΓΓΕΛΜΑ									
	Σύνολο	Ελεύθερος επαγγελματίας / Εργοδότης	Αγρότης / Κτηνοτρόφος *	Μισθωτός Δημοσίου Τομέα	Μισθωτός Ιδιωτικού Τομέα	Άνεργος	Σπουδαστής / Φοιτητής / Φαντάρος *	Συνταξιούχος	Οικιακά *	Άλλο *
Στην Κεντροδεξιά/Δεξιά	20,0	23,7	24,4	20,4	15,2	12,3	8,9	26,7	20,0	20,5
Στην Κεντροαριστερά/Αριστερά	48,0	48,8	39,7	48,2	50,5	43,6	58,9	48,7	30,1	38,2
Σε καμία εκ των δύο	26,5	21,8	35,9	27,6	27,8	42,2	20,6	21,2	45,0	17,2
ΔΓ/ΔΑ	5,5	5,7	0,0	3,8	6,5	1,9	11,6	3,6	4,9	24,1

## Σε ποιο ευρύτερο ιδεολογικό ρεύμα έχετε μεγαλύτερη εμπιστοσύνη για να προωθήσει: Την ανταγωνιστικότητα των ελληνικών επιχειρήσεων στις διεθνείς αγορές

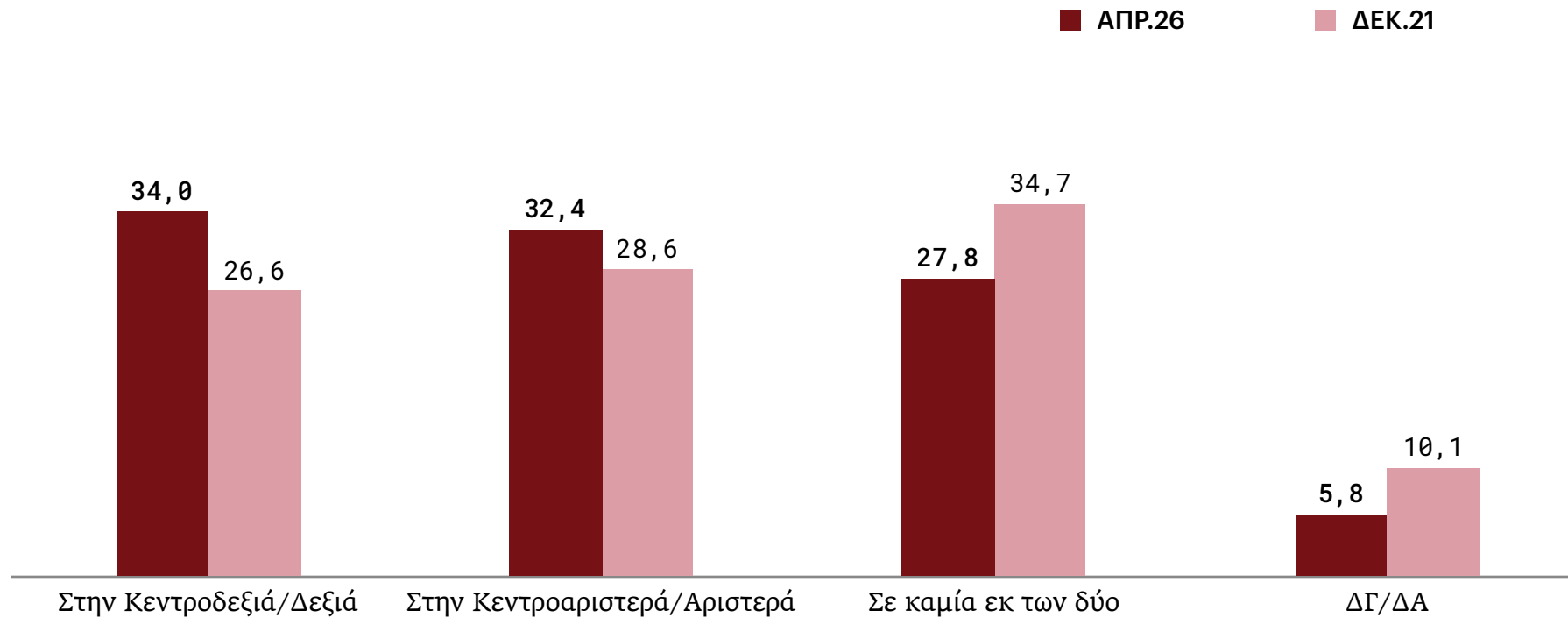


Σε ποιο ευρύτερο ιδεολογικό ρεύμα έχετε μεγαλύτερη εμπιστοσύνη για να προωθήσει:  
**Την ανταγωνιστικότητα των ελληνικών επιχειρήσεων στις διεθνείς αγορές**

	ΦΥΛΟ			ΗΛΙΚΙΑ			ΠΕΡΙΟΧΗ		ΜΟΡΦΩΣΗ			ΚΟΙΝΩΝΙΚΗ ΤΑΣΗ		
	Σύνολο	Άνδρας	Γυναίκα	17-34 ετών	35-54 ετών	55 ετών & άνω	Αττική	Εκτός Αττικής	Β/θμια εκπαίδευση	Γ/θμια εκπαίδευση	Ανώτερη / Ανώτερη μεσαία	Μεσαία	Κατώτερη μεσαία	Λαϊκή
Στην Κεντροδεξιά/Δεξιά	42,9	49,9	36,1	50,7	34,4	46,2	42,9	43,0	38,1	45,8	74,7	50,4	32,9	25,1
Στην Κεντροαριστερά/Αριστερά	25,6	22,6	28,5	16,9	25,1	30,2	25,7	25,6	23,9	26,5	10,1	23,4	30,7	29,8
Σε καμία εκ των δύο	23,3	21,1	25,4	21,3	32,7	16,6	23,9	22,8	27,9	20,8	8,6	19,1	28,3	34,9
ΔΓ/ΔΑ	8,2	6,4	10,0	11,1	7,8	7,0	7,5	8,6	10,1	6,9	6,6	7,1	8,1	10,2

	ΕΠΑΓΓΕΛΜΑ									
	Σύνολο	Ελεύθερος επαγγελματίας / Εργοδότης	Αγρότης / Κτηνοτρόφος *	Μισθωτός Δημοσίου Τομέα	Μισθωτός Ιδιωτικού Τομέα	Άνεργος	Σπουδαστής / Φοιτητής / Φαντάρος *	Συνταξιούχος	Οικιακά *	Άλλο *
Στην Κεντροδεξιά/Δεξιά	42,9	51,3	44,3	43,7	43,1	22,1	49,4	45,6	33,5	24,5
Στην Κεντροαριστερά/Αριστερά	25,6	25,7	21,4	25,9	21,3	31,5	24,1	29,8	26,7	30,5
Σε καμία εκ των δύο	23,3	16,1	34,3	24,0	26,6	40,1	10,8	17,4	34,9	20,2
ΔΓ/ΔΑ	8,2	6,9	0,0	6,4	9,0	6,3	15,7	7,2	4,9	24,8

# Σε ποιο ευρύτερο ιδεολογικό ρεύμα έχετε μεγαλύτερη εμπιστοσύνη για να προωθήσει: Τη μείωση του δημόσιου χρέους

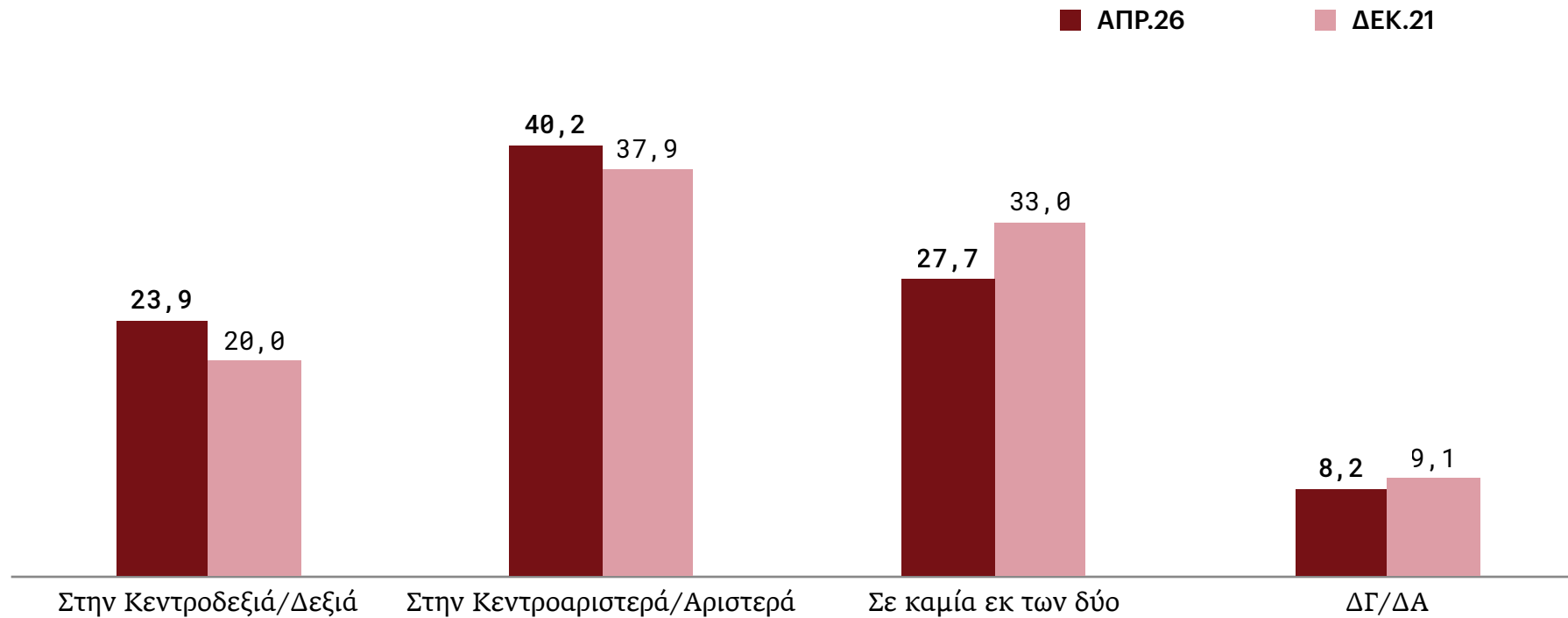


Σε ποιο ευρύτερο ιδεολογικό ρεύμα έχετε μεγαλύτερη εμπιστοσύνη για να προωθήσει:  
**Τη μείωση του δημόσιου χρέους**

	ΦΥΛΟ			ΗΛΙΚΙΑ			ΠΕΡΙΟΧΗ		ΜΟΡΦΩΣΗ			ΚΟΙΝΩΝΙΚΗ ΤΑΣΗ		
	Σύνολο	Άνδρας	Γυναίκα	17-34 ετών	35-54 ετών	55 ετών & άνω	Αττική	Εκτός Αττικής	Β/θμια εκπαίδευση	Γ/θμια εκπαίδευση	Ανώτερη / Ανώτερη μεσαία	Μεσαία	Κατώτερη μεσαία	Λαϊκή
Στην Κεντροδεξιά/Δεξιά	34,0	39,4	28,8	37,1	26,3	38,8	34,3	33,9	32,5	35,0	56,8	42,8	23,5	15,7
Στην Κεντροαριστερά/Αριστερά	32,4	29,4	35,4	26,4	31,8	35,8	32,7	32,2	28,9	34,4	22,5	27,8	39,0	39,8
Σε καμία εκ των δύο	27,8	26,2	29,3	28,6	35,1	21,5	28,3	27,4	30,6	26,3	14,5	24,5	32,5	35,8
ΔΓ/ΔΑ	5,8	5,0	6,5	7,9	6,8	3,9	4,7	6,5	8,0	4,3	6,2	4,9	5,0	8,7

	ΕΠΑΓΓΕΛΜΑ									
	Σύνολο	Ελεύθερος επαγγελματίας / Εργοδότης	Αγρότης / Κτηνοτρόφος *	Μισθωτός Δημοσίου Τομέα	Μισθωτός Ιδιωτικού Τομέα	Άνεργος	Σπουδαστής / Φοιτητής / Φαντάρος *	Συνταξιούχος	Οικιακά *	Άλλο *
Στην Κεντροδεξιά/Δεξιά	34,0	42,0	41,1	32,3	31,1	23,1	29,0	39,2	29,1	18,0
Στην Κεντροαριστερά/Αριστερά	32,4	29,6	21,4	31,7	31,1	33,1	29,7	37,6	25,2	41,6
Σε καμία εκ των δύο	27,8	23,0	34,2	31,0	31,6	41,9	29,6	19,2	37,2	18,4
ΔΓ/ΔΑ	5,8	5,4	3,3	5,0	6,2	1,9	11,7	4,0	8,5	22,0

# Σε ποιο ευρύτερο ιδεολογικό ρεύμα έχετε μεγαλύτερη εμπιστοσύνη για να προωθήσει: Δίκαιο συνταξιοδοτικό σύστημα

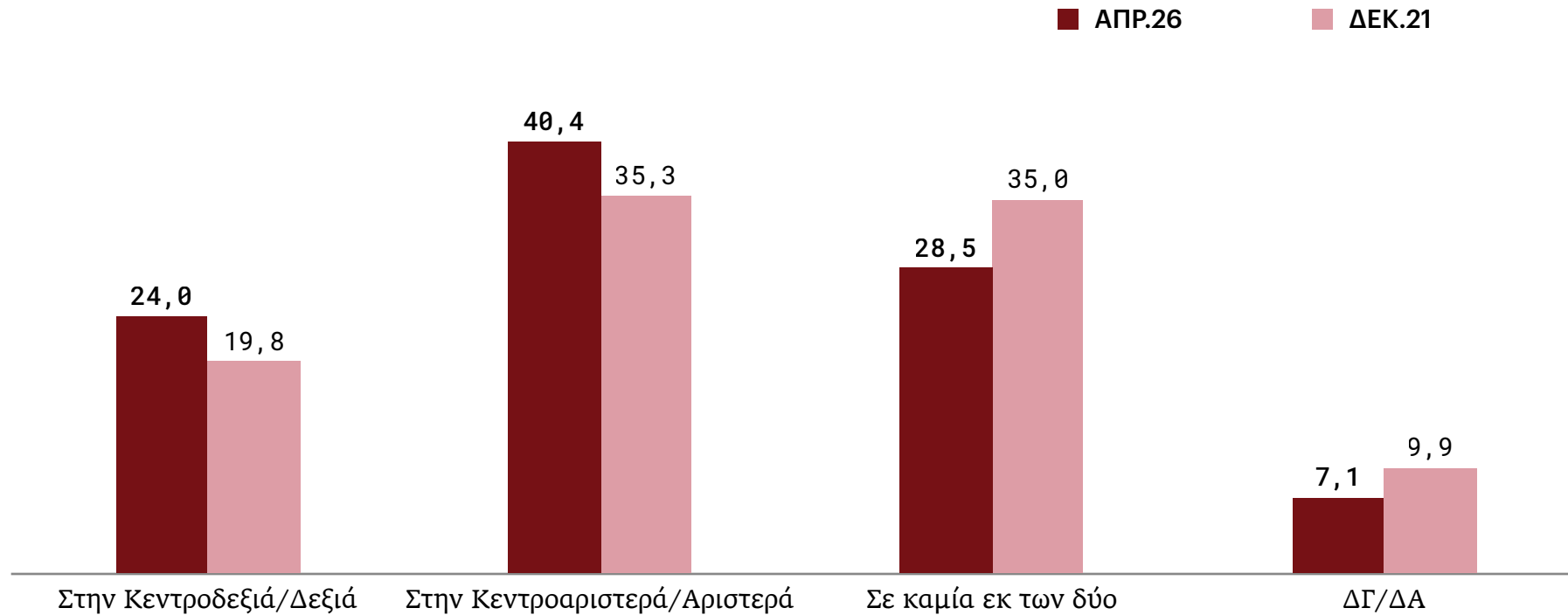


## Σε ποιο ευρύτερο ιδεολογικό ρεύμα έχετε μεγαλύτερη εμπιστοσύνη για να προωθήσει: Δίκαιο συνταξιοδοτικό σύστημα

	ΦΥΛΟ			ΗΛΙΚΙΑ			ΠΕΡΙΟΧΗ		ΜΟΡΦΩΣΗ			ΚΟΙΝΩΝΙΚΗ ΤΑΣΗ		
	Σύνολο	Άνδρας	Γυναίκα	17-34 ετών	35-54 ετών	55 ετών & άνω	Αττική	Εκτός Αττικής	Β/θμια εκπαίδευση	Γ/θμια εκπαίδευση	Ανώτερη / Ανώτερη μεσαία	Μεσαία	Κατώτερη μεσαία	Λαϊκή
Στην Κεντροδεξιά/Δεξιά	23,9	27,3	20,6	22,3	18,8	28,7	22,8	24,6	25,5	23,0	39,0	32,5	12,5	10,8
Στην Κεντροαριστερά/Αριστερά	40,2	39,6	40,8	39,6	38,8	41,6	41,5	39,3	32,9	44,3	33,0	35,9	48,4	41,6
Σε καμία εκ των δύο	27,7	26,1	29,2	25,5	34,1	23,5	28,3	27,2	31,7	25,6	17,0	24,3	32,0	36,2
ΔΓ/ΔΑ	8,2	7,0	9,4	12,6	8,3	6,2	7,4	8,9	9,9	7,1	11,0	7,3	7,1	11,4

	ΕΠΑΓΓΕΛΜΑ									
	Σύνολο	Ελεύθερος επαγγελματίας / Εργοδότης	Αγρότης / Κτηνοτρόφος *	Μισθωτός Δημοσίου Τομέα	Μισθωτός Ιδιωτικού Τομέα	Άνεργος	Σπουδαστής / Φοιτητής / Φαντάρος *	Συνταξιούχος	Οικιακά *	Άλλο *
Στην Κεντροδεξιά/Δεξιά	23,9	27,9	33,7	21,0	20,0	15,4	17,2	31,5	22,3	14,2
Στην Κεντροαριστερά/Αριστερά	40,2	35,1	27,7	43,0	41,3	34,7	49,9	41,9	26,9	40,6
Σε καμία εκ των δύο	27,7	29,2	32,5	28,6	30,8	43,3	16,5	20,4	37,4	20,2
ΔΓ/ΔΑ	8,2	7,8	6,1	7,4	7,9	6,6	16,4	6,2	13,4	25,0

# Σε ποιο ευρύτερο ιδεολογικό ρεύμα έχετε μεγαλύτερη εμπιστοσύνη για να προωθήσει: Τη φορολογική δικαιοσύνη

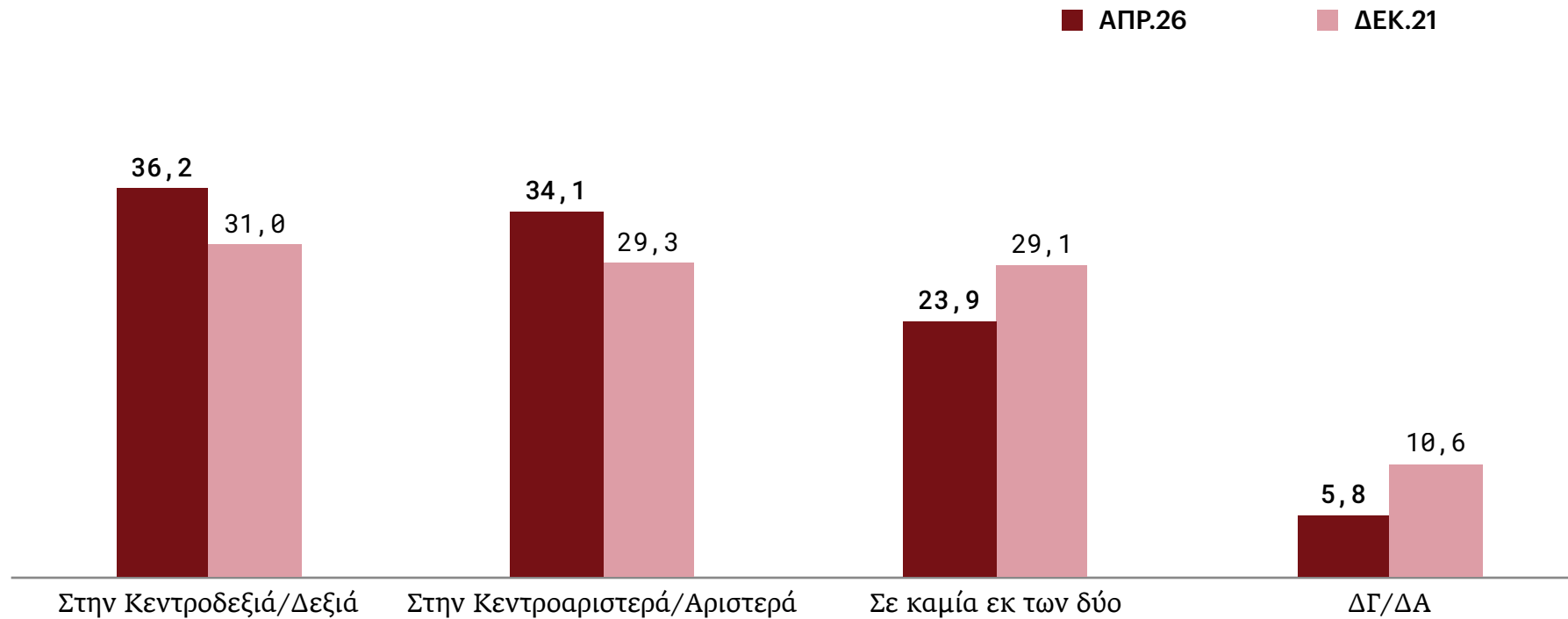


## Σε ποιο ευρύτερο ιδεολογικό ρεύμα έχετε μεγαλύτερη εμπιστοσύνη για να προωθήσει: Τη φορολογική δικαιοσύνη

	ΦΥΛΟ			ΗΛΙΚΙΑ			ΠΕΡΙΟΧΗ		ΜΟΡΦΩΣΗ			ΚΟΙΝΩΝΙΚΗ ΤΑΣΗ		
	Σύνολο	Άνδρας	Γυναίκα	17-34 ετών	35-54 ετών	55 ετών & άνω	Αττική	Εκτός Αττικής	Β/θμια εκπαίδευση	Γ/θμια εκπαίδευση	Ανώτερη / Ανώτερη μεσαία	Μεσαία	Κατώτερη μεσαία	Λαϊκή
Στην Κεντροδεξιά/Δεξιά	24,0	28,3	19,8	23,7	17,5	29,4	23,0	24,7	27,0	22,5	38,9	32,9	12,6	9,8
Στην Κεντροαριστερά/Αριστερά	40,4	38,4	42,3	41,2	39,6	40,7	42,8	38,7	32,3	45,0	34,5	37,8	45,0	42,9
Σε καμία εκ των δύο	28,5	27,4	29,5	25,3	35,3	24,5	27,6	29,0	30,6	27,2	17,6	23,7	34,8	38,5
ΔΓ/ΔΑ	7,1	5,9	8,4	9,8	7,6	5,4	6,6	7,6	10,1	5,3	9,0	5,6	7,6	8,8

	ΕΠΑΓΓΕΛΜΑ									
	Σύνολο	Ελεύθερος επαγγελματίας / Εργοδότης	Αγρότης / Κτηνοτρόφος *	Μισθωτός Δημοσίου Τομέα	Μισθωτός Ιδιωτικού Τομέα	Άνεργος	Σπουδαστής / Φοιτητής / Φαντάρος *	Συνταξιούχος	Οικιακά *	Άλλο *
Στην Κεντροδεξιά/Δεξιά	24,0	28,1	33,7	22,6	18,1	13,3	39,4	31,3	22,2	14,2
Στην Κεντροαριστερά/Αριστερά	40,4	44,5	30,5	40,3	43,2	41,1	24,3	40,1	31,2	46,0
Σε καμία εκ των δύο	28,5	23,4	32,5	29,7	31,3	39,9	19,8	23,9	33,0	21,3
ΔΓ/ΔΑ	7,1	4,0	3,3	7,4	7,4	5,7	16,5	4,7	13,6	18,5

# Σε ποιο ευρύτερο ιδεολογικό ρεύμα έχετε μεγαλύτερη εμπιστοσύνη για να προωθήσει: Τη στήριξη των νέων επιχειρήσεων

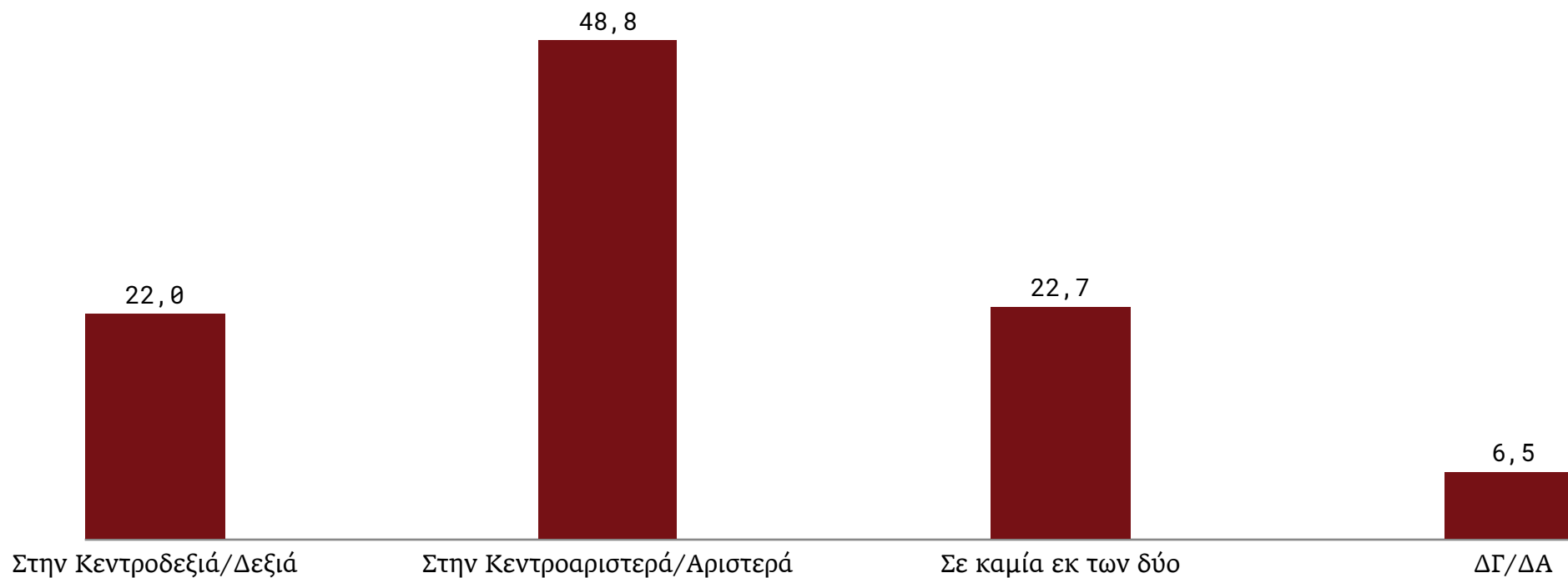


Σε ποιο ευρύτερο ιδεολογικό ρεύμα έχετε μεγαλύτερη εμπιστοσύνη για να προωθήσει:  
**Τη στήριξη των νέων επιχειρήσεων**

	ΦΥΛΟ			ΗΛΙΚΙΑ			ΠΕΡΙΟΧΗ		ΜΟΡΦΩΣΗ			ΚΟΙΝΩΝΙΚΗ ΤΑΣΗ		
	Σύνολο	Άνδρας	Γυναίκα	17-34 ετών	35-54 ετών	55 ετών & άνω	Αττική	Εκτός Αττικής	Β/θμια εκπαίδευση	Γ/θμια εκπαίδευση	Ανώτερη / Ανώτερη μεσαία	Μεσαία	Κατώτερη μεσαία	Λαϊκή
Στην Κεντροδεξιά/Δεξιά	36,2	42,3	30,2	40,3	27,7	41,1	36,3	36,1	34,6	37,1	63,6	45,0	24,3	18,9
Στην Κεντροαριστερά/Αριστερά	34,1	31,2	37,0	29,1	33,2	37,3	34,5	33,9	29,4	37,0	18,5	30,2	40,5	42,3
Σε καμία εκ των δύο	23,9	21,4	26,2	22,3	32,5	17,6	23,8	23,9	28,1	21,6	11,0	20,4	29,8	29,8
ΔΓ/ΔΑ	5,8	5,1	6,6	8,3	6,6	4,0	5,4	6,1	7,9	4,3	6,9	4,4	5,4	9,0

	ΕΠΑΓΓΕΛΜΑ									
	Σύνολο	Ελεύθερος επαγγελματίας / Εργοδότης	Αγρότης / Κτηνοτρόφος *	Μισθωτός Δημοσίου Τομέα	Μισθωτός Ιδιωτικού Τομέα	Άνεργος	Σπουδαστής / Φοιτητής / Φαντάρος *	Συνταξιούχος	Οικιακά *	Άλλο *
Στην Κεντροδεξιά/Δεξιά	36,2	45,6	28,5	32,7	34,0	18,7	42,6	42,2	33,9	29,9
Στην Κεντροαριστερά/Αριστερά	34,1	31,8	39,7	35,9	31,4	34,7	34,1	38,5	29,4	22,5
Σε καμία εκ των δύο	23,9	15,8	31,8	27,1	28,5	38,7	8,9	16,3	31,9	26,2
ΔΓ/ΔΑ	5,8	6,8	0,0	4,3	6,1	7,9	14,4	3,0	4,8	21,4

Σε ποιο ευρύτερο ιδεολογικό ρεύμα έχετε μεγαλύτερη εμπιστοσύνη για να προωθήσει:  
Την επέκταση των συλλογικών διαπραγματεύσεων



Σε ποιο ευρύτερο ιδεολογικό ρεύμα έχετε μεγαλύτερη εμπιστοσύνη για να προωθήσει:  
**Την επέκταση των συλλογικών διαπραγματεύσεων**

	ΦΥΛΟ			ΗΛΙΚΙΑ			ΠΕΡΙΟΧΗ		ΜΟΡΦΩΣΗ			ΚΟΙΝΩΝΙΚΗ ΤΑΣΗ		
	Σύνολο	Άνδρας	Γυναίκα	17-34 ετών	35-54 ετών	55 ετών & άνω	Αττική	Εκτός Αττικής	Β/θμια εκπαίδευση	Γ/θμια εκπαίδευση	Ανώτερη / Ανώτερη μεσαία	Μεσαία	Κατώτερη μεσαία	Λαϊκή
Στην Κεντροδεξιά/Δεξιά	22,0	24,5	19,5	25,6	15,7	25,3	19,1	23,9	26,5	19,6	33,1	29,7	12,0	10,8
Στην Κεντροαριστερά/Αριστερά	48,8	48,6	49,0	46,3	46,2	52,1	52,3	46,4	36,6	55,7	46,9	45,6	54,4	50,1
Σε καμία εκ των δύο	22,7	21,8	23,6	18,2	30,2	18,8	22,6	22,7	27,6	19,9	13,9	18,5	28,5	30,5
ΔΓ/ΔΑ	6,5	5,1	7,9	9,9	7,9	3,8	6,0	7,0	9,3	4,8	6,1	6,2	5,1	8,6

	ΕΠΑΓΓΕΛΜΑ									
	Σύνολο	Ελεύθερος επαγγελματίας / Εργοδότης	Αγρότης / Κτηνοτρόφος *	Μισθωτός Δημοσίου Τομέα	Μισθωτός Ιδιωτικού Τομέα	Άνεργος	Σπουδαστής / Φοιτητής / Φαντάρος *	Συνταξιούχος	Οικιακά *	Άλλο *
Στην Κεντροδεξιά/Δεξιά	22,0	25,1	21,3	21,3	20,0	14,3	21,5	25,4	25,0	19,8
Στην Κεντροαριστερά/Αριστερά	48,8	51,1	39,7	49,7	48,5	46,9	50,1	53,2	26,9	29,6
Σε καμία εκ των δύο	22,7	17,5	35,7	23,6	23,6	35,9	16,7	18,0	36,6	25,8
ΔΓ/ΔΑ	6,5	6,3	3,3	5,4	7,9	2,9	11,7	3,4	11,5	24,8

## Σε ποιο ευρύτερο ιδεολογικό ρεύμα έχετε μεγαλύτερη εμπιστοσύνη για να προωθήσει: ΣΥΓΚΕΝΤΡΩΤΙΚΟ ΓΡΑΦΗΜΑ

