

**TIKTOK
KAI
NEOI**

Nov 24

**ON
ETERON**

Ταυτότητα της έρευνας

TIKTOK
ΚΑΙ
ΝΕΟΙ

Εταιρεία: aboutpeople (Α.Μ. ΕΣΡ 58)

Ανάθεση: ETERON, Ινστιτούτο για την έρευνα και την κοινωνική αλλαγή

Μέγεθος δείγματος: 440 άνδρες & γυναίκες 16-25 ετών χρήστες TikTok

Χρόνος διεξαγωγής: 15-20 Νοεμβρίου 2024

Περιοχή διεξαγωγής: Πανελλαδική κάλυψη

Μέθοδος δειγματοληψίας: Online panel

Μέθοδος συλλογής στοιχείων: Αυτοσυμπληρούμενες ηλεκτρονικές συνεντεύξεις μέσω διαδικτύου με δομημένο ερωτηματολόγιο (CAWI)

Έλεγχοι: Έλεγχος πληρότητας στο 100%

Στατιστικό σφάλμα: Μέγιστο σφάλμα 4.6% σε διάστημα εμπιστοσύνης 95%



aboutpeople

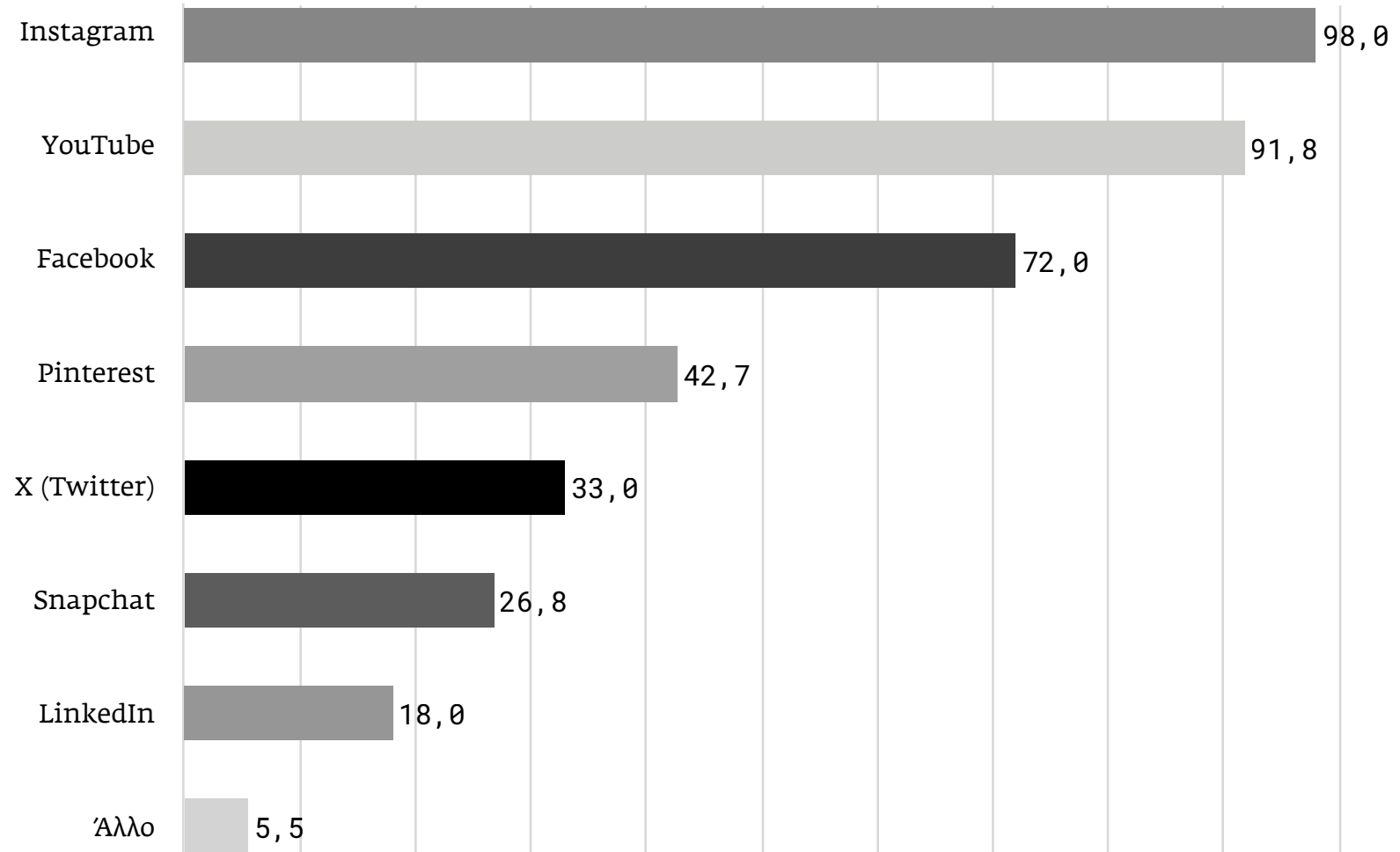
Ο αστερίσκος (*) υποδεικνύει ενδεικτικές αναλύσεις λόγω χαμηλής βάσης N<60

Η aboutpeople είναι μέλος του ΣΕΔΕΑ και της ESOMAR και τηρεί τον κανονισμό του Π.Ε.Σ.Σ.

και τους διεθνείς κώδικες δεοντολογίας για τη διεξαγωγή και δημοσιοποίηση ερευνών κοινής γνώμης

Αποτελέσματα έρευνας

Ποιες από τις παρακάτω πλατφόρμες κοινωνικής δικτύωσης χρησιμοποιείς; (Πολλαπλής επιλογής)

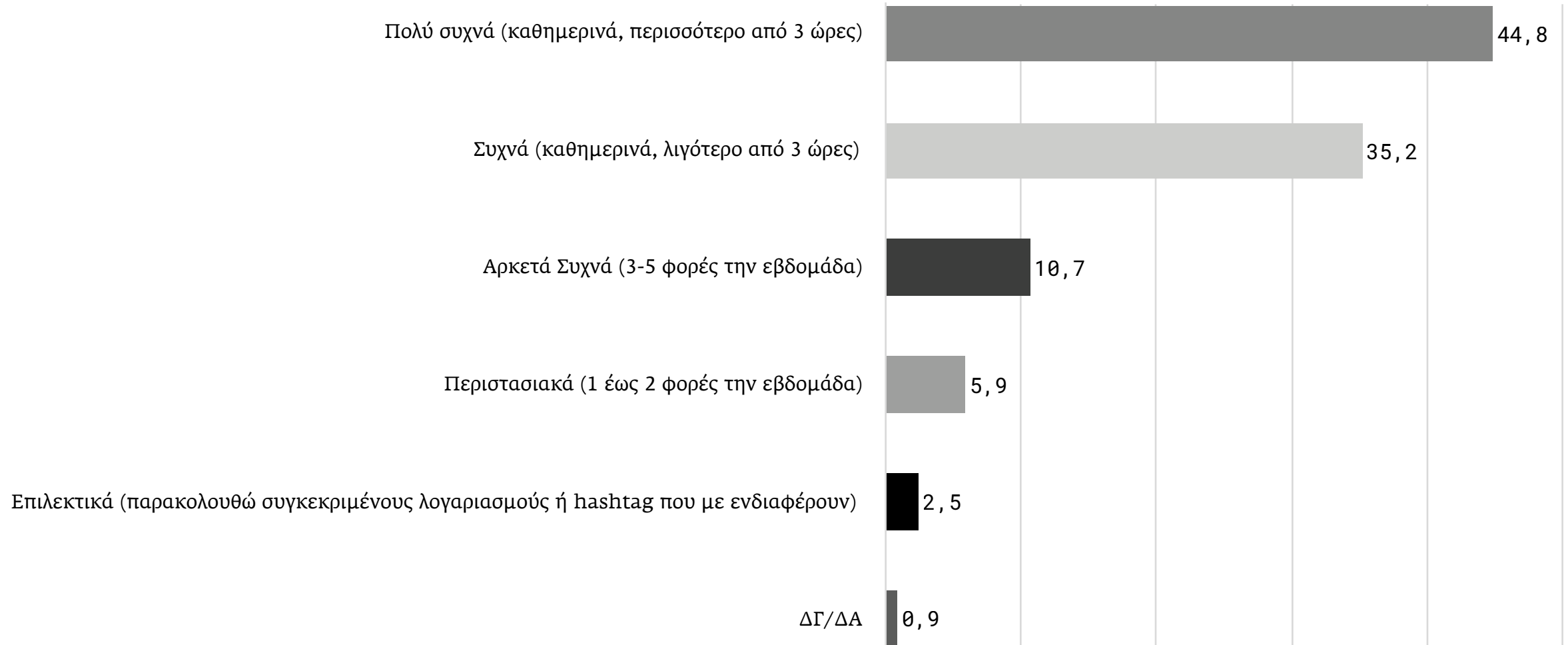


Ποιες από τις παρακάτω πλατφόρμες κοινωνικής δικτύωσης χρησιμοποιείς; (Πολλαπλής επιλογής)

	Φύλο		Περιοχή	
	Άνδρας	Γυναίκα	Αττική	Εκτός Αττικής
Instagram	97,3	98,6	98,2	97,8
YouTube	92,4	91,1	91,6	91,9
Facebook	72,9	71,0	69,3	73,8
Pinterest	22,7	63,6	43,4	42,4
X (Twitter)	47,1	17,8	39,8	29,2
Snapchat	25,3	28,5	28,9	25,5
LinkedIn	18,2	17,8	25,3	12,9
Άλλο	7,6	3,3	3,0	6,6

	Επίπεδο Εκπαίδευσης				Εργασιακή Απασχόληση	
	Μέχρι Β/θμια εκπαίδευση	Μέχρι Γ/θμια εκπαίδευση	Φοιτητής- τρια	Άλλο*	Εργαζόμενος	Μη εργαζόμενος
Instagram	98,1	96,1	99,0	100,0	97,3	98,4
YouTube	87,6	92,2	93,5	100,0	92,5	91,3
Facebook	64,8	85,9	68,2	33,3	79,7	66,4
Pinterest	41,0	46,1	41,3	50,0	47,6	39,1
X (Twitter)	31,4	33,6	33,3	33,3	36,9	30,0
Snapchat	31,4	24,2	25,9	33,3	27,8	26,1
LinkedIn	9,5	25,8	17,4	16,7	24,6	13,0
Άλλο	5,7	3,1	6,5	16,7	5,9	5,1

Πόσο συχνά κάνεις χρήση της εφαρμογής TikTok;

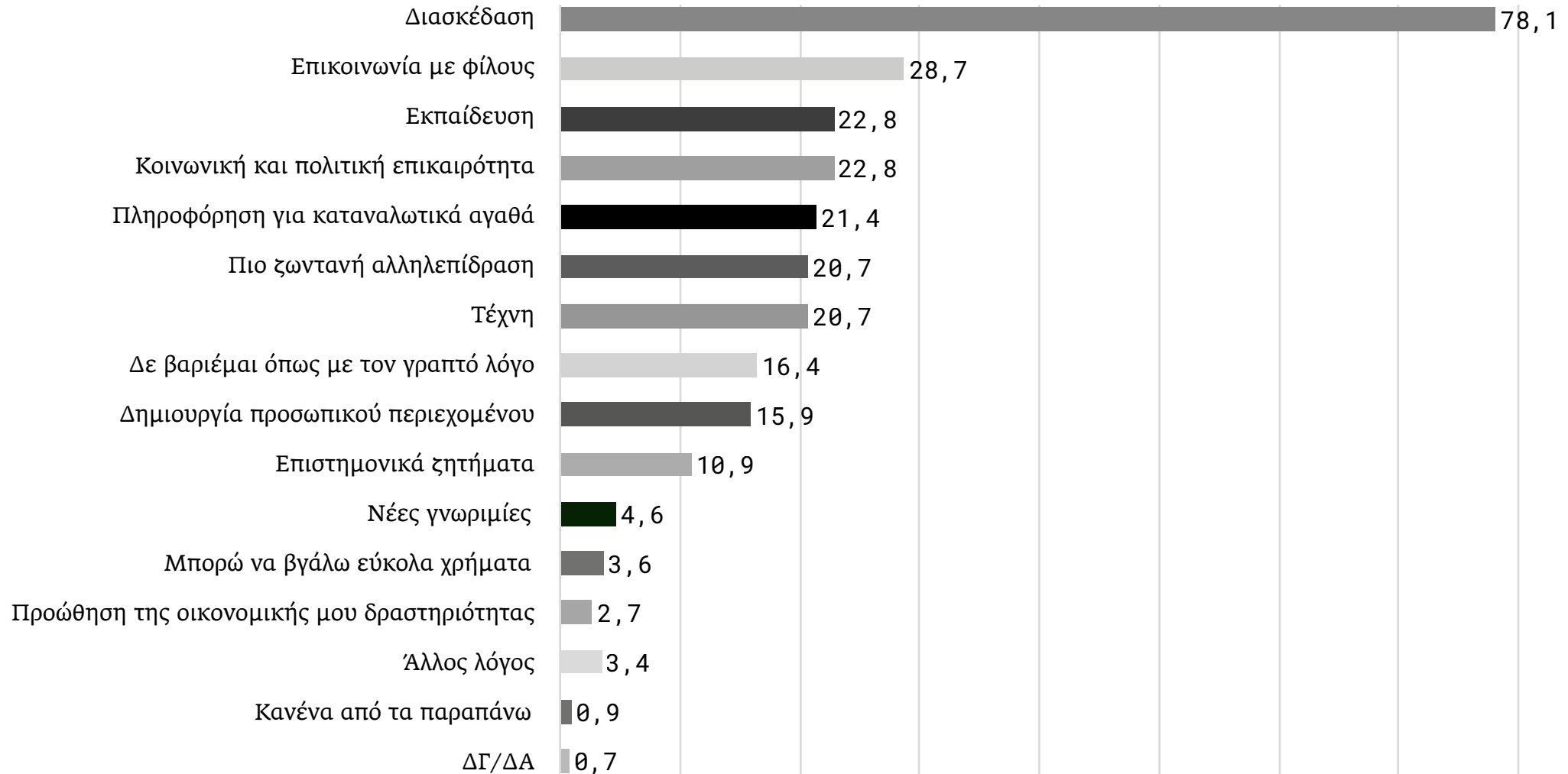


Πόσο συχνά κάνεις χρήση της εφαρμογής TikTok;

	Φύλο		Περιοχή	
	Άνδρας	Γυναίκα	Αττική	Εκτός Αττικής
Πολύ συχνά (καθημερινά, περισσότερο από 3 ώρες)	39,1	50,9	44,0	45,8
Συχνά (καθημερινά, λιγότερο από 3 ώρες)	37,3	33,2	34,9	35,1
Αρκετά Συχνά (3-5 φορές την εβδομάδα)	11,6	9,3	10,2	11,1
Περιστασιακά (1 έως 2 φορές την εβδομάδα)	8,0	3,7	7,2	5,2
Επιλεκτικά (παρακολουθώ συγκεκριμένους λογαριασμούς ή hashtag που με ενδιαφέρουν)	2,7	2,3	3,0	1,8
ΔΓ/ΔΑ	1,3	0,6	0,7	1,0

	Επίπεδο Εκπαίδευσης				Εργασιακή Απασχόληση	
	Μέχρι Β/θμια εκπαίδευση	Μέχρι Γ/θμια εκπαίδευση	Φοιτητής-τρια	Άλλο*	Εργαζόμενος	Μη εργαζόμενος
Πολύ συχνά (καθημερινά, περισσότερο από 3 ώρες)	55,2	41,4	41,8	33,3	37,4	50,2
Συχνά (καθημερινά, λιγότερο από 3 ώρες)	25,7	38,3	38,3	33,3	41,2	30,8
Αρκετά Συχνά (3-5 φορές την εβδομάδα)	9,5	10,2	11,4	16,7	10,2	11,1
Περιστασιακά (1 έως 2 φορές την εβδομάδα)	5,7	5,5	6,0	16,7	5,9	5,9
Επιλεκτικά (παρακολουθώ συγκεκριμένους λογαριασμούς ή hashtag που με ενδιαφέρουν)	2,9	3,1	2,0	0,0	3,7	1,6
ΔΓ/ΔΑ	1,0	1,5	0,5	0,0	1,6	0,4

Για ποιους από τους παρακάτω λόγους χρησιμοποιείς TikTok; (Πολλαπλής επιλογής)



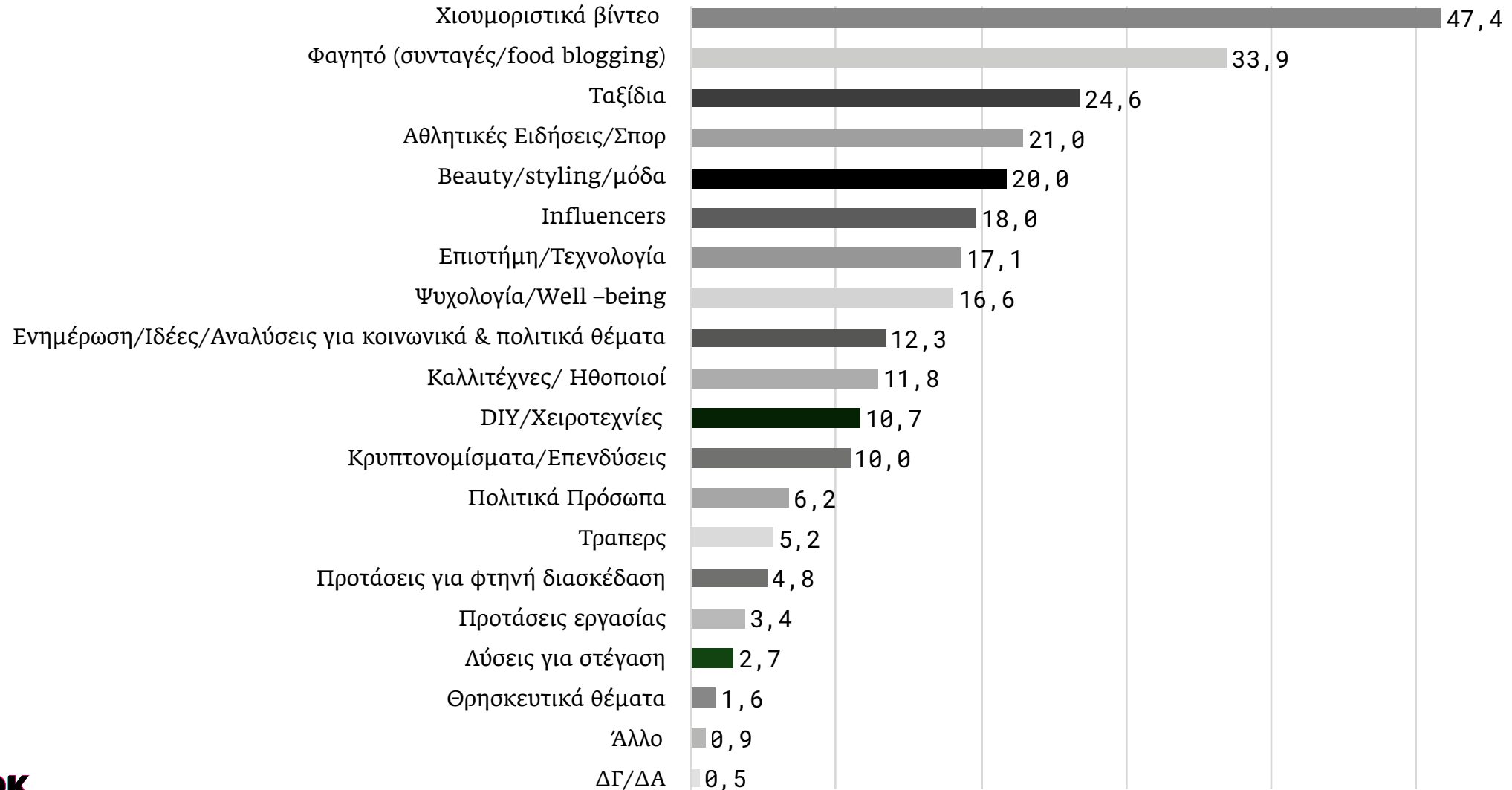
Για ποιους από τους παρακάτω λόγους χρησιμοποιείς TikTok; (Πολλαπλής επιλογής)

	Φύλο		Περιοχή	
	Άνδρας	Γυναίκα	Αττική	Εκτός Αττικής
Διασκέδαση	74,1	82,7	76,4	79,0
Επικοινωνία με φίλους	26,3	31,3	30,3	27,7
Εκπαίδευση	21,4	24,3	17,0	25,5
Κοινωνική και πολιτική επικαιρότητα	21,4	24,3	29,7	18,5
Πληροφόρηση για καταναλωτικά αγαθά	17,9	25,2	23,6	20,3
Πιο ζωντανή αλληλεπίδραση	17,9	23,8	21,2	20,7
Τέχνη	15,2	26,6	24,8	18,1
Δε βαριέμαι όπως με τον γραπτό λόγο	13,8	19,2	16,4	16,6
Δημιουργία προσωπικού περιεχομένου	15,2	16,8	17,0	15,1
Επιστημονικά ζητήματα	11,2	10,3	9,1	11,4
Νέες γνωριμίες	4,9	4,2	4,2	4,8
Μπορώ να βγάλω εύκολα χρήματα	6,7	0,5	4,8	3,0
Πρώθηση της οικονομικής μου δραστηριότητας	3,6	1,9	4,2	1,8
Άλλος λόγος	3,6	2,8	3,6	3,3
Κανένα από τα παραπάνω	0,4	1,4	1,2	0,7
ΔΓ/ΔΑ	1,3	0,0	0,6	0,7

Για ποιους από τους παρακάτω λόγους χρησιμοποιείς TikTok; (Πολλαπλής επιλογής)

	Επίπεδο Εκπαίδευσης				Εργασιακή Απασχόληση	
	Μέχρι Β/θμια εκπαίδευση	Μέχρι Γ/θμια εκπαίδευση	Φοιτητής- τρια	Άλλο*	Εργαζόμενος	Μη εργαζόμενο ς
Διασκέδαση	67,6	74,2	87,0	50,0	71,1	83,3
Επικοινωνία με φίλους	25,7	32,0	28,5	16,7	26,2	30,6
Εκπαίδευση	21,9	26,6	21,0	16,7	24,1	21,8
Κοινωνική και πολιτική επικαιρότητα	15,2	23,4	27,0	0,0	24,1	21,8
Πληροφόρηση για καταναλωτικά αγαθά	13,3	18,8	27,5	16,7	21,4	21,4
Πιο ζωντανή αλληλεπίδραση	15,2	23,4	22,5	0,0	21,4	20,2
Τέχνη	21,0	25,0	18,5	0,0	21,9	19,8
Δε βαριέμαι όπως με τον γραπτό λόγο	17,1	18,8	14,5	16,7	15,5	17,1
Δημιουργία προσωπικού περιεχομένου	12,4	17,2	17,5	0,0	18,2	14,3
Επιστημονικά ζητήματα	11,4	10,2	11,5	0,0	11,2	10,7
Νέες γνωριμίες	5,7	4,7	4,0	0,0	7,5	2,4
Μπορώ να βγάλω εύκολα χρήματα	7,6	1,6	3,0	0,0	5,3	2,4
Προώθηση της οικονομικής μου δραστηριότητας	3,8	1,6	3,0	0,0	2,1	3,2
Άλλος λόγος	4,8	1,6	3,5	16,7	3,2	3,6
Κανένα από τα παραπάνω	1,9	1,6	0,0	0,0	0,5	1,2
ΔΓ/ΔΑ	1,0	1,6	0,0	0,0	1,1	0,4

Τι είδους περιεχόμενο [content] προτιμάς να παρακολουθείς; (έως 3 απαντήσεις)



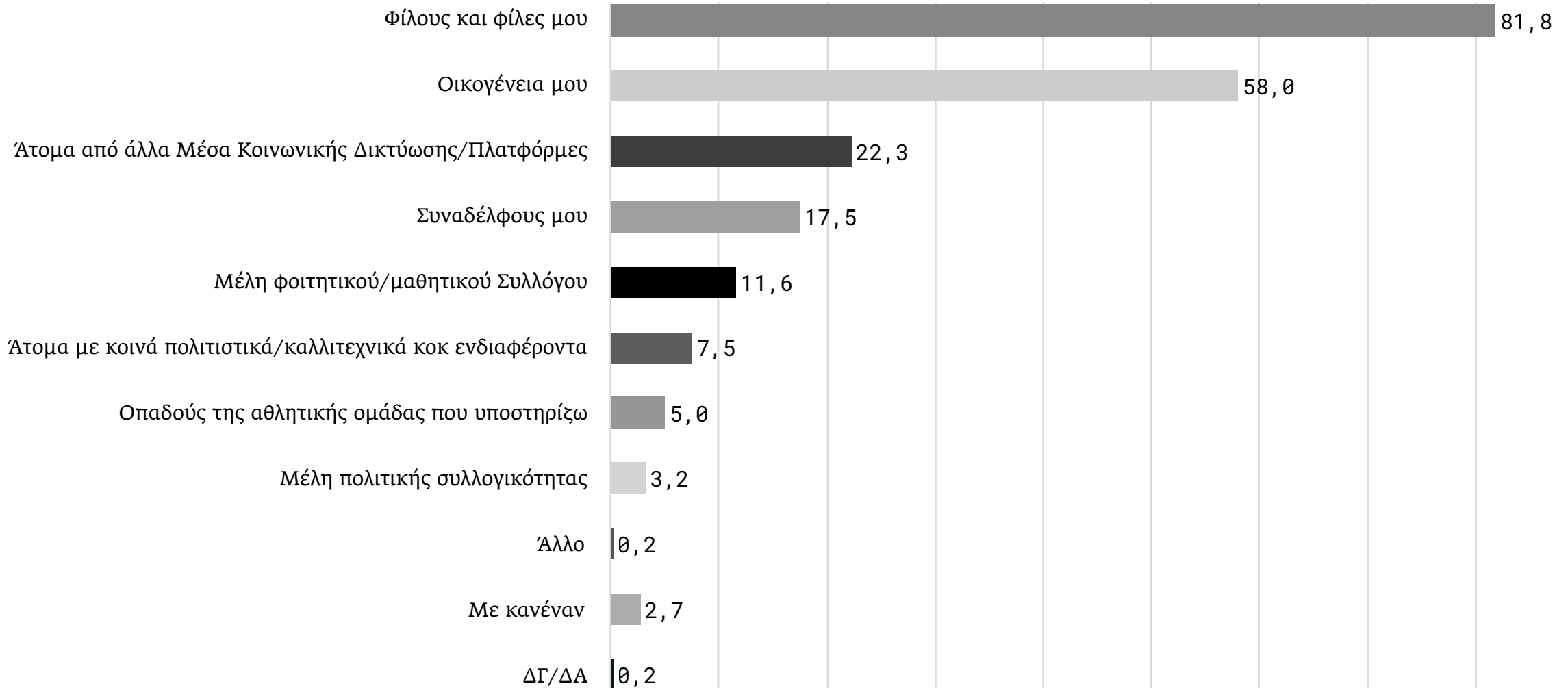
Τι είδους περιεχόμενο [content] προτιμάς να παρακολουθείς; (έως 3 απαντήσεις)

	Φύλο		Περιοχή	
	Άνδρας	Γυναίκα	Αττική	Εκτός Αττικής
Χιουμοριστικά βίντεο	46,9	48,1	50,3	45,8
Φαγητό (συνταγές/food blogging)	24,1	43,9	31,5	35,4
Ταξίδια	18,3	31,3	23,6	25,1
Αθλητικές Ειδήσεις/Σπορ	35,3	6,1	19,4	21,8
Beauty/styling/μόδα	5,8	35,0	17,6	21,4
Influencers	11,6	24,8	12,7	21,4
Επιστήμη/Τεχνολογία	23,7	10,3	17,0	17,0
Ψυχολογία/Well -being	14,3	19,2	18,8	15,5
Ενημέρωση/Ιδέες/Αναλύσεις για κοινωνικά και πολιτικά θέματα	12,1	12,6	15,2	10,3
Καλλιτέχνες/ Ηθοποιοί	8,9	15,0	10,9	12,5
DIY/Χειροτεχνίες	4,9	16,8	10,3	11,1
Κρυπτονομίσματα/Επενδύσεις	17,0	2,8	13,9	7,7
Πολιτικά Πρόσωπα	10,7	1,4	4,2	6,6
Τραπερς	5,4	5,1	7,3	4,1
Προτάσεις για φτηνή διασκέδαση	4,0	5,6	7,3	3,3
Προτάσεις εργασίας	2,7	4,2	6,1	1,8
Λύσεις για στέγαση	3,6	1,9	4,2	1,8
Θρησκευτικά θέματα	2,7	0,5	1,8	1,5
Άλλο	1,3	0,5	0,0	1,5
ΔΓ/ΔΑ	0,9	0,0	0,0	0,7

Τι είδους περιεχόμενο [content] προτιμάς να παρακολουθείς; (έως 3 απαντήσεις)

	Επίπεδο Εκπαίδευσης				Εργασιακή Απασχόληση	
	Μέχρι Β/ θμια εκπαίδευση	Μέχρι Γ/θμια εκπαίδευση	Φοιτητής- τρια	Άλλο*	Εργαζόμενος	Μη εργαζόμενος
Χιουμοριστικά βίντεο	41,9	44,5	52,5	33,3	42,8	50,8
Φαγητό (συνταγές/food blogging)	27,6	38,3	34,0	50,0	34,8	33,3
Ταξίδια	24,8	21,9	26,0	33,3	24,6	24,6
Αθλητικές Ειδήσεις/Σπορ	21,0	18,8	22,5	16,7	21,4	20,6
Beauty/styling/μόδα	15,2	17,2	24,5	16,7	19,3	20,6
Influencers	18,1	16,4	18,5	33,3	15,5	19,8
Επιστήμη/Τεχνολογία	15,2	19,5	16,5	16,7	17,6	16,7
Ψυχολογία/Well -being	16,2	20,3	14,0	33,3	17,6	15,9
Ενημέρωση/Ιδέες/Αναλύσεις για κοινωνικά και πολιτικά θέματα	7,6	13,3	14,5	0,0	11,2	13,1
Καλλιτέχνες/ Ηθοποιοί	10,5	10,9	13,5	0,0	10,2	13,1
DIY/Χειροτεχνίες	6,7	15,6	10,0	0,0	11,8	9,9
Κρυπτονομίσματα/Επενδύσεις	11,4	8,6	10,5	0,0	12,3	8,3
Πολιτικά Πρόσωπα	9,5	5,5	5,0	0,0	7,5	5,2
Τραπερς	6,7	3,1	6,0	0,0	4,3	6,0
Προτάσεις για φτηνή διασκέδαση	3,8	4,7	5,5	0,0	3,7	5,6
Προτάσεις εργασίας	3,8	3,9	3,0	0,0	4,8	2,4
Λύσεις για στέγαση	2,9	2,3	3,0	0,0	2,7	2,8
Θρησκευτικά θέματα	2,9	0,8	1,5	0,0	1,1	2,0
Άλλο	1,0	0,8	1,0	0,0	0,5	1,2
ΔΓ/ΔΑ	1,0	0,8	0,0	0,0	0,0	0,8

Εκτός από τους χρήστες του TikTok, με ποιες άλλες ομάδες/άτομα μοιράζεσαι τα βίντεο που βλέπεις στο TikTok; (πολλαπλής επιλογής)



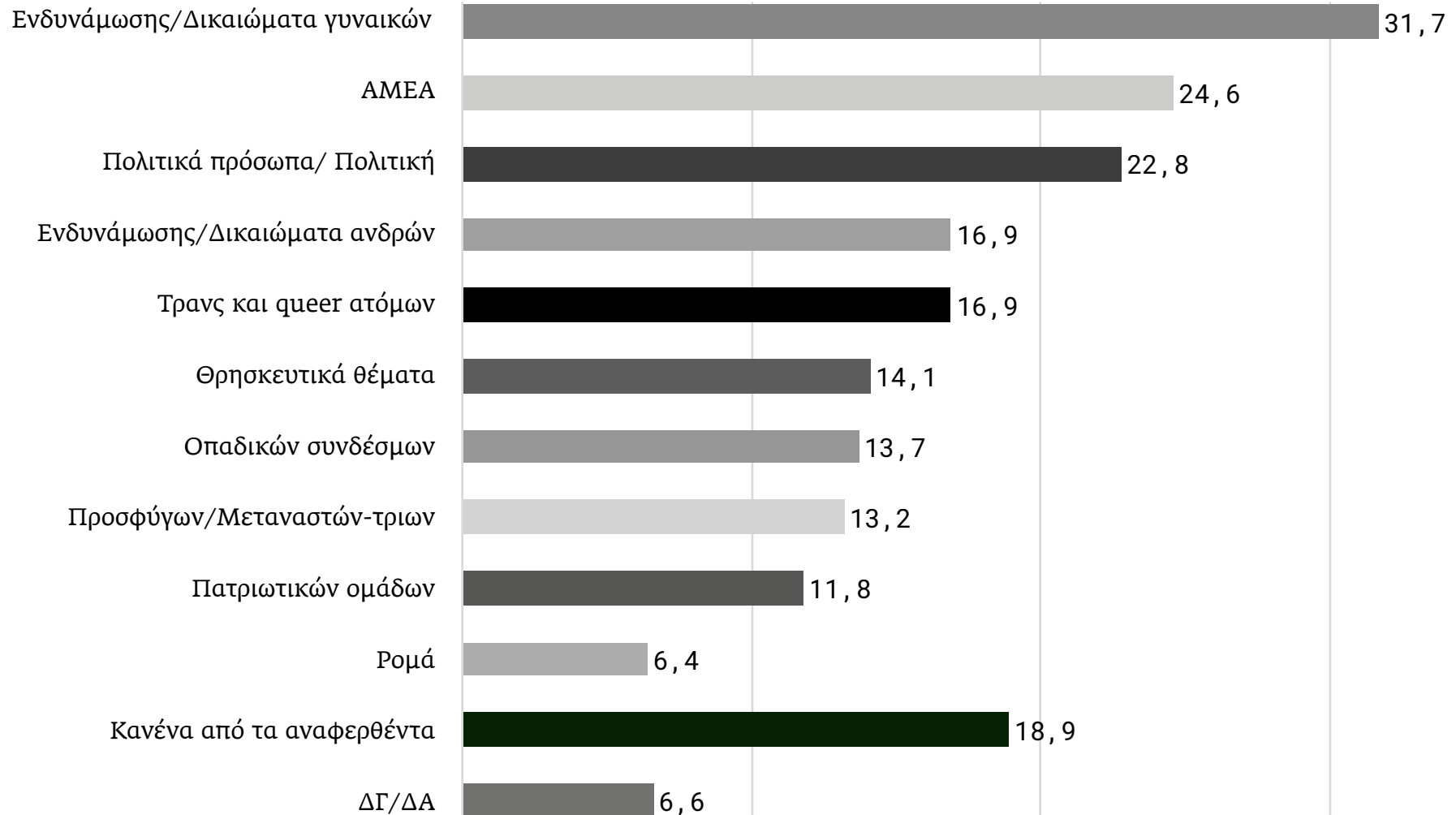
Εκτός από τους χρήστες του TikTok, με ποιες άλλες ομάδες/άτομα μοιράζεσαι τα βίντεο που βλέπεις στο TikTok; (πολλαπλής επιλογής)

	Φύλο		Περιοχή	
	Άνδρας	Γυναίκα	Αττική	Εκτός Αττικής
Φίλους και φίλες μου	77,3	86,4	84,9	80,4
Οικογένεια μου	49,8	66,8	55,4	59,8
Άτομα από άλλα Μέσα Κοινωνικής Δικτύωσης/Πλατφόρμες	20,9	23,8	30,7	17,0
Συναδέλφους μου	24,0	10,7	16,3	18,5
Μέλη φοιτητικού/μαθητικού Συλλόγου	12,4	10,7	10,2	12,2
Άτομα με κοινά πολιτιστικά/καλλιτεχνικά κοκ ενδιαφέροντα	6,2	8,9	9,6	6,3
Οπαδούς της αθλητικής ομάδας που υποστηρίζω	7,1	2,8	7,2	3,7
Μέλη πολιτικής συλλογικότητας	4,9	1,4	2,4	3,7
Άλλο	0,4	0,0	0,6	0,0
Με κανέναν	5,3	0,0	1,8	3,0
ΔΓ/ΔΑ	0,4	0,0	0,0	0,4

Εκτός από τους χρήστες του TikTok, με ποιες άλλες ομάδες/άτομα μοιράζεσαι τα βίντεο που βλέπεις στο TikTok; (πολλαπλής επιλογής)

	Επίπεδο Εκπαίδευσης				Εργασιακή Απασχόληση	
	Μέχρι Β/θμια εκπαίδευση	Μέχρι Γ/θμια εκπαίδευση	Φοιτητής-τρια	Άλλο*	Εργαζόμενος	Μη εργαζόμενος
Φίλους και φίλες μου	74,3	84,4	84,6	66,7	80,7	82,6
Οικογένεια μου	47,6	60,2	62,2	50,0	59,4	56,9
Άτομα από άλλα Μέσα Κοινωνικής Δικτύωσης/Πλατφόρμες	17,1	21,9	25,9	0,0	20,9	23,3
Συναδέλφους μου	23,8	21,1	12,4	0,0	26,2	11,1
Μέλη φοιτητικού/μαθητικού Συλλόγου	10,5	9,4	13,9	0,0	9,1	13,4
Άτομα με κοινά πολιτιστικά/καλλιτεχνικά κοκ ενδιαφέροντα	11,4	8,6	5,0	0,0	8,0	7,1
Οπαδούς της αθλητικής ομάδας που υποστηρίζω	9,5	5,5	2,5	0,0	9,1	2,0
Μέλη πολιτικής συλλογικότητας	4,8	2,3	3,0	0,0	4,8	2,0
Άλλο	1,0	0,0	0,0	0,0	0,0	0,4
Με κανέναν	1,9	1,6	4,0	0,0	0,5	4,3
ΔΓ/ΔΑ	1,0	0,0	0,0	0,0	0,5	0,0

Βρίσκεις χρήσιμο το περιεχόμενο [content] των παρακάτω κοινωνικών προφίλ; (πολλαπλής επιλογής)



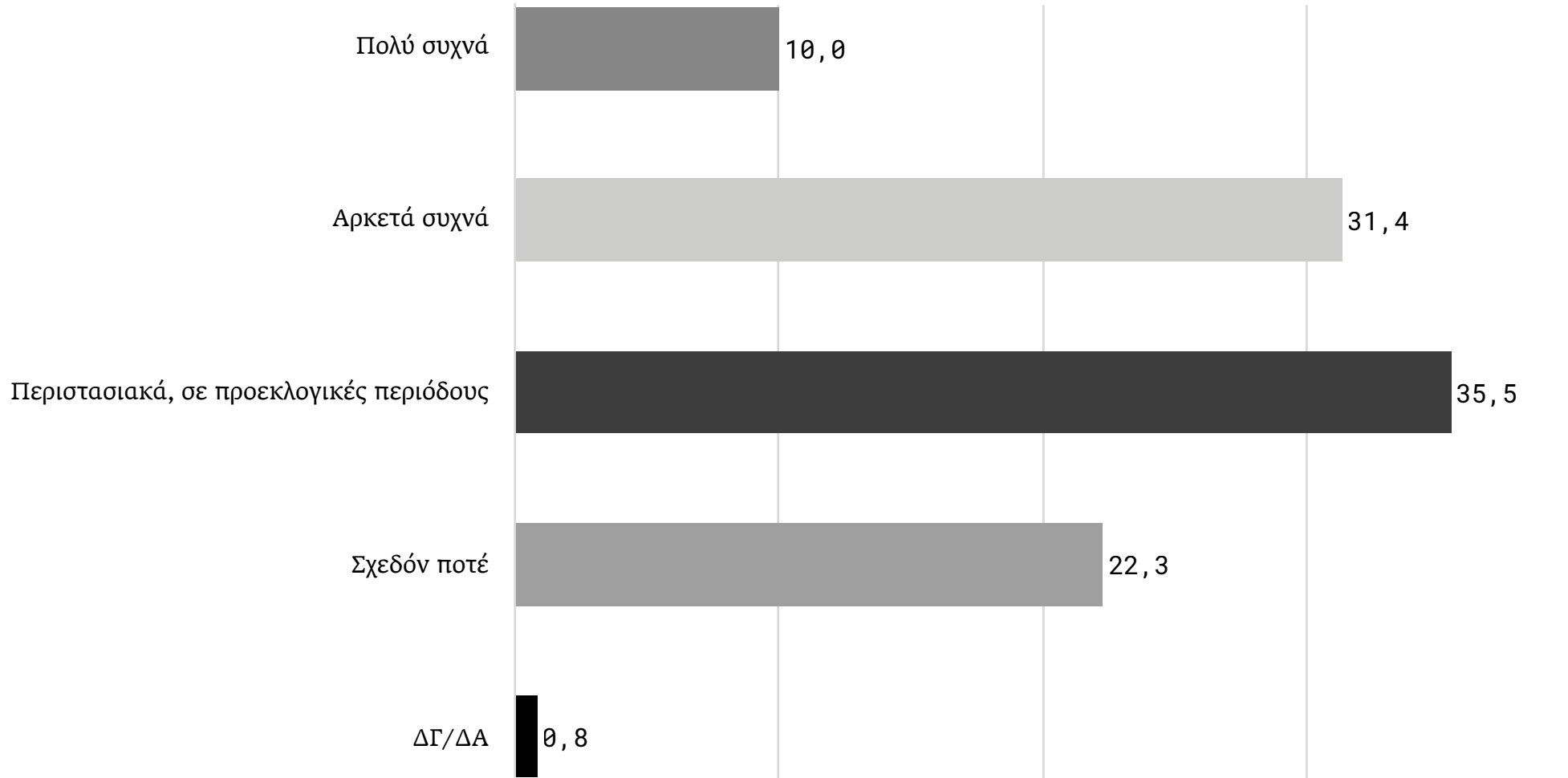
Βρίσκεις χρήσιμο το περιεχόμενο [content] των παρακάτω κοινωνικών προφίλ; (πολλαπλής επιλογής)

	Φύλο		Περιοχή	
	Άνδρας	Γυναίκα	Αττική	Εκτός Αττικής
Ενδυνάμωσης/Δικαιώματα γυναικών	14,2	50,2	34,5	30,3
ΑΜΕΑ	20,4	29,1	22,4	25,8
Πολιτικά πρόσωπα/ Πολιτική	30,2	15,0	29,7	18,1
Ενδυνάμωσης/Δικαιώματα ανδρών	20,9	12,7	16,4	17,0
Τρανς και queer ατόμων	11,1	23,0	20,0	14,4
Θρησκευτικά θέματα	18,7	9,4	13,3	14,4
Οπαδικών συνδέσμων	20,4	6,6	12,1	14,8
Προσφύγων/Μεταναστών-τριων	9,8	16,4	14,5	12,5
Πατριωτικών ομάδων	16,4	7,0	15,8	9,6
Ρομά	6,7	6,1	7,3	5,9
Κανένα από τα αναφερθέντα	19,1	18,8	17,0	20,3
ΔΓ/ΔΑ	6,7	6,5	6,0	6,6

Βρίσκεις χρήσιμο το περιεχόμενο [content] των παρακάτω κοινωνικών προφίλ; (πολλαπλής επιλογής)

	Επίπεδο Εκπαίδευσης				Εργασιακή Απασχόληση	
	Μέχρι Β/θμια εκπαίδευση	Μέχρι Γ/θμια εκπαίδευση	Φοιτητής- τρια	Άλλο*	Εργαζόμενος	Μη εργαζόμενος
Ενδυνάμωσης/Δικαιώματα γυναικών	23,8	32,8	35,3	16,7	32,1	31,2
ΑΜΕΑ	25,7	22,7	25,9	0,0	25,1	24,1
Πολιτικά πρόσωπα/ Πολιτική	18,1	21,1	26,4	16,7	21,9	23,3
Ενδυνάμωσης/Δικαιώματα ανδρών	16,2	18,0	16,4	16,7	17,1	16,6
Τρανς και queer ατόμων	10,5	21,9	17,4	0,0	18,2	15,8
Θρησκευτικά θέματα	19,0	13,3	11,9	16,7	15,5	13,0
Οπαδικών συνδέσμων	21,9	10,2	11,4	16,7	15,0	12,6
Προσφύγων/Μεταναστών-τριων	10,5	9,4	17,4	0,0	13,4	13,0
Πατριωτικών ομάδων	15,2	13,3	9,5	0,0	15,0	9,5
Ρομά	7,6	4,7	7,0	0,0	3,7	8,3
Κανένα από τα αναφερθέντα	18,1	20,3	18,4	16,7	16,6	20,6
ΔΓ/ΔΑ	2,9	5,5	8,0	50,0	3,7	8,7

Παρακολουθείς θέματα πολιτικής στο TikTok;

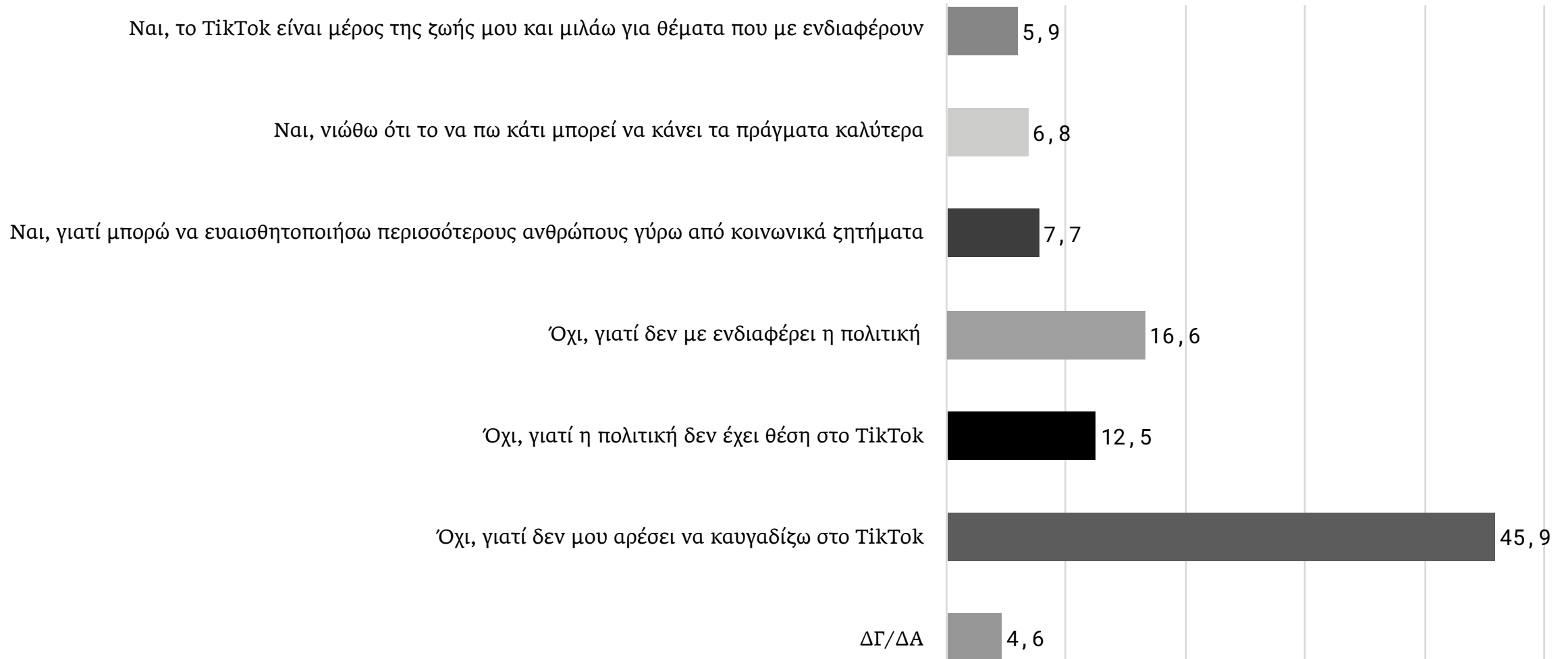


Παρακολουθείς θέματα πολιτικής στο TikTok;

	Φύλο		Περιοχή	
	Άνδρας	Γυναίκα	Αττική	Εκτός Αττικής
Πολύ συχνά	15,1	4,7	13,9	7,7
Αρκετά συχνά	33,8	29,0	33,7	29,5
Περιστασιακά, σε προεκλογικές περιόδους	30,7	40,7	37,3	34,7
Σχεδόν ποτέ	19,6	24,8	15,1	26,6
ΔΓ/ΔΑ	0,8	0,8	0,0	1,5

	Επίπεδο Εκπαίδευσης				Εργασιακή Απασχόληση	
	Μέχρι Β/θμια εκπαίδευση	Μέχρι Γ/θμια εκπαίδευση	Φοιτητής-τρια	Άλλο*	Εργαζόμενος	Μη εργαζόμενος
Πολύ συχνά	16,2	9,4	7,5	0,0	13,4	7,5
Αρκετά συχνά	33,3	28,1	32,8	16,7	28,3	33,6
Περιστασιακά, σε προεκλογικές περιόδους	29,5	40,6	35,3	33,3	39,6	32,4
Σχεδόν ποτέ	20,0	21,9	23,4	33,3	17,6	25,7
ΔΓ/ΔΑ	1,0	0,0	1,0	16,7	1,1	0,8

Εσύ ποστάρεις για την πολιτική στο TikTok;



Εσύ ποστάρεις για την πολιτική στο TikTok;

	Φύλο		Περιοχή	
	Άνδρας	Γυναίκα	Αττική	Εκτός Αττικής
Ναι, το TikTok είναι μέρος της ζωής μου και μιλάω για θέματα που με ενδιαφέρουν	5,8	6,1	7,8	4,8
Ναι, νιώθω ότι το να πω κάτι μπορεί να κάνει τα πράγματα καλύτερα	9,3	4,2	6,6	7,0
Ναι, γιατί μπορώ να ευαισθητοποιήσω περισσότερους ανθρώπους γύρω από κοινωνικά ζητήματα	8,0	7,0	6,6	7,7
Όχι, γιατί δεν με ενδιαφέρει η πολιτική	14,2	19,2	12,7	19,2
Όχι, γιατί η πολιτική δεν έχει θέση στο TikTok	11,1	14,0	9,6	14,4
Όχι, γιατί δεν μου αρέσει να καυγαδίζω στο TikTok	46,7	45,3	50,6	43,2
ΔΓ/ΔΑ	4,9	4,2	6,1	3,7

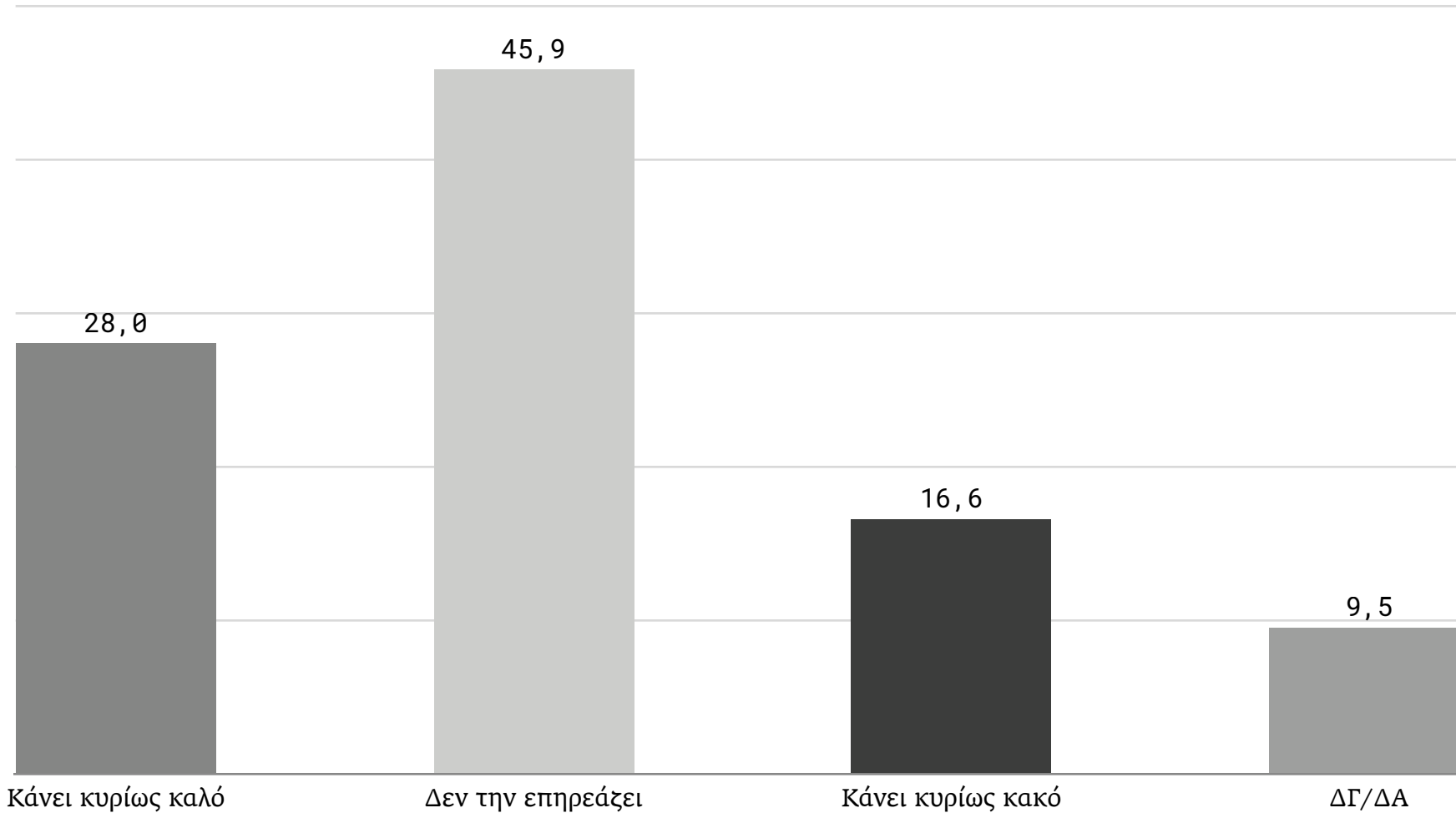
Εσύ ποστάρεις για την πολιτική στο TikTok;

	Επίπεδο Εκπαίδευσης				Εργασιακή Απασχόληση	
	Μέχρι Β/θμια εκπαίδευση	Μέχρι Γ/θμια εκπαίδευση	Φοιτητής-τρια	Άλλο*	Εργαζόμενος	Μη εργαζόμενος
Ναι, το TikTok είναι μέρος της ζωής μου και μιλάω για θέματα που με ενδιαφέρουν	8,6	7,0	4,0	0,0	7,0	5,1
Ναι, νιώθω ότι το να πω κάτι μπορεί να κάνει τα πράγματα καλύτερα	9,5	8,6	4,5	0,0	8,6	5,5
Ναι, γιατί μπορώ να ευαισθητοποιήσω περισσότερους ανθρώπους γύρω από κοινωνικά ζητήματα	7,6	10,2	6,5	0,0	10,2	5,9
Όχι, γιατί δεν με ενδιαφέρει η πολιτική	11,4	18,8	17,9	16,7	14,4	18,2
Όχι, γιατί η πολιτική δεν έχει θέση στο TikTok	11,4	14,1	11,4	33,3	12,3	12,6
Όχι, γιατί δεν μου αρέσει να καυγαδίζω στο TikTok	46,7	37,5	51,7	16,7	44,4	47,0
ΔΓ/ΔΑ	4,8	3,8	4,0	33,3	3,1	5,7

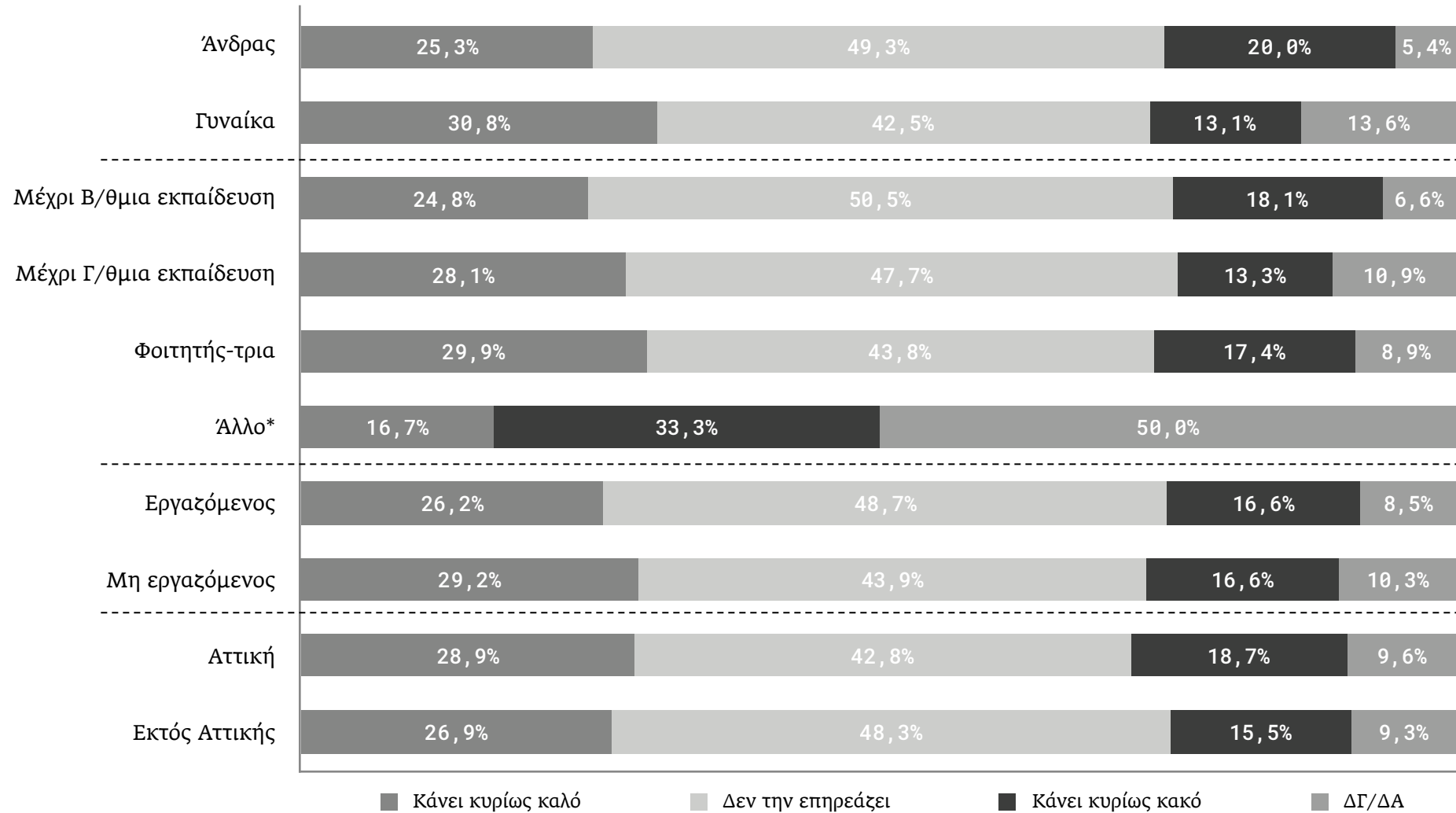
Κατά τη γνώμη σου, το TikTok κάνει καλό ή κακό στη λειτουργία της Δημοκρατίας στην Ελλάδα;



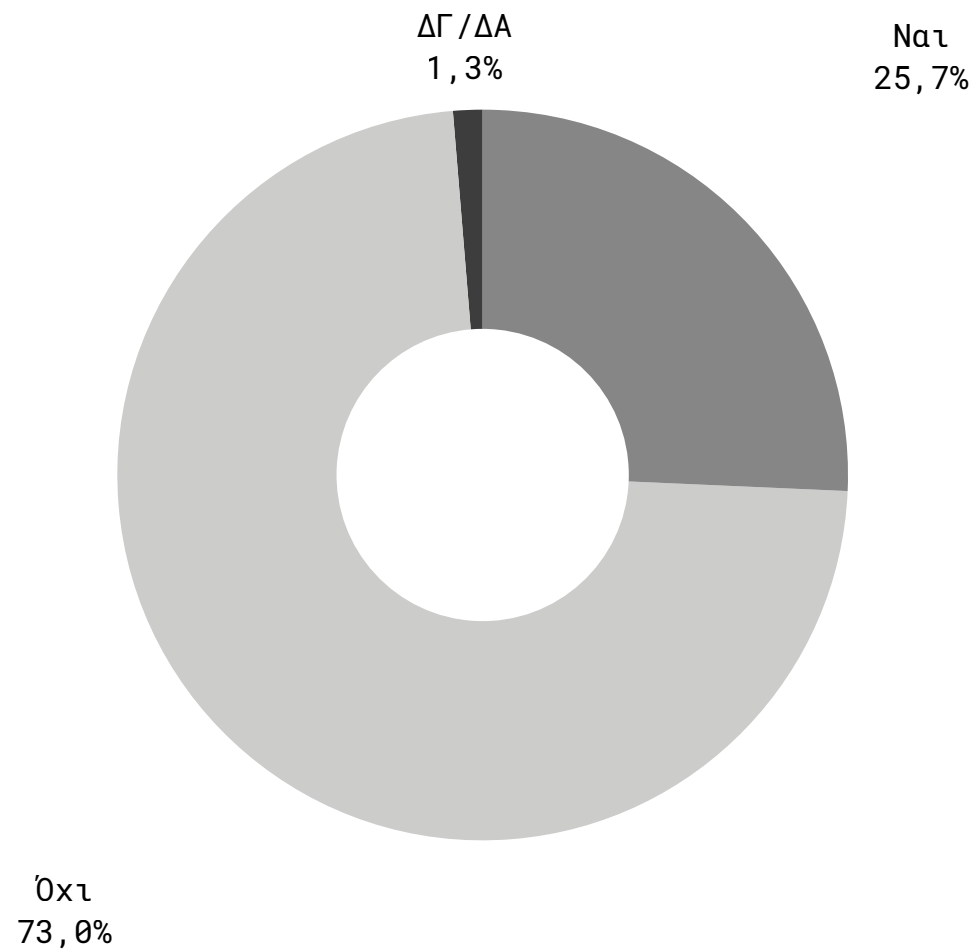
aboutpeople



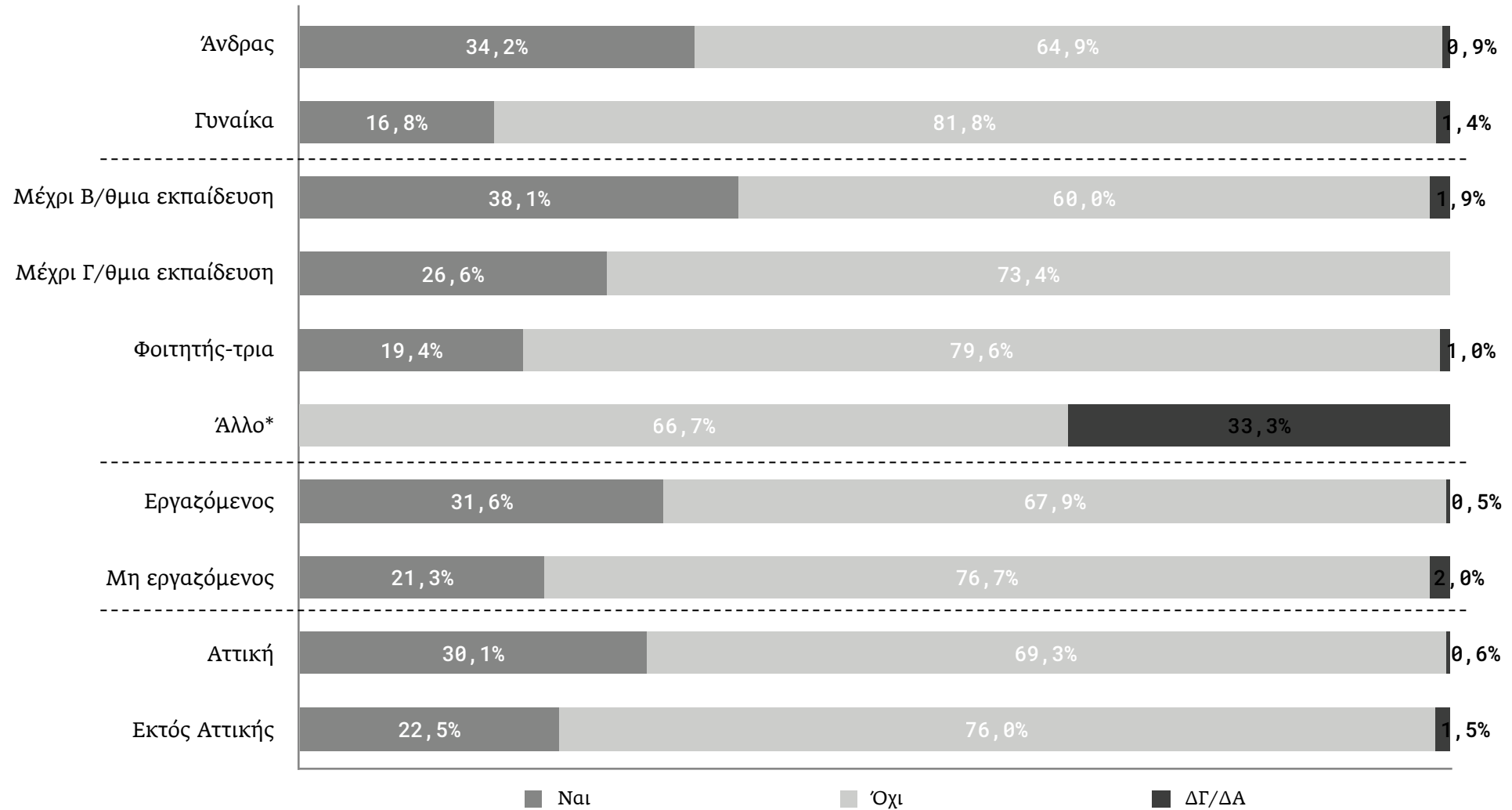
Κατά τη γνώμη σου, το TikTok κάνει καλό ή κακό στη λειτουργία της Δημοκρατίας στην Ελλάδα;



Ακολουθείς λογαριασμούς πολιτικών κομμάτων / πολιτικών προσώπων στο TikTok ή όχι;

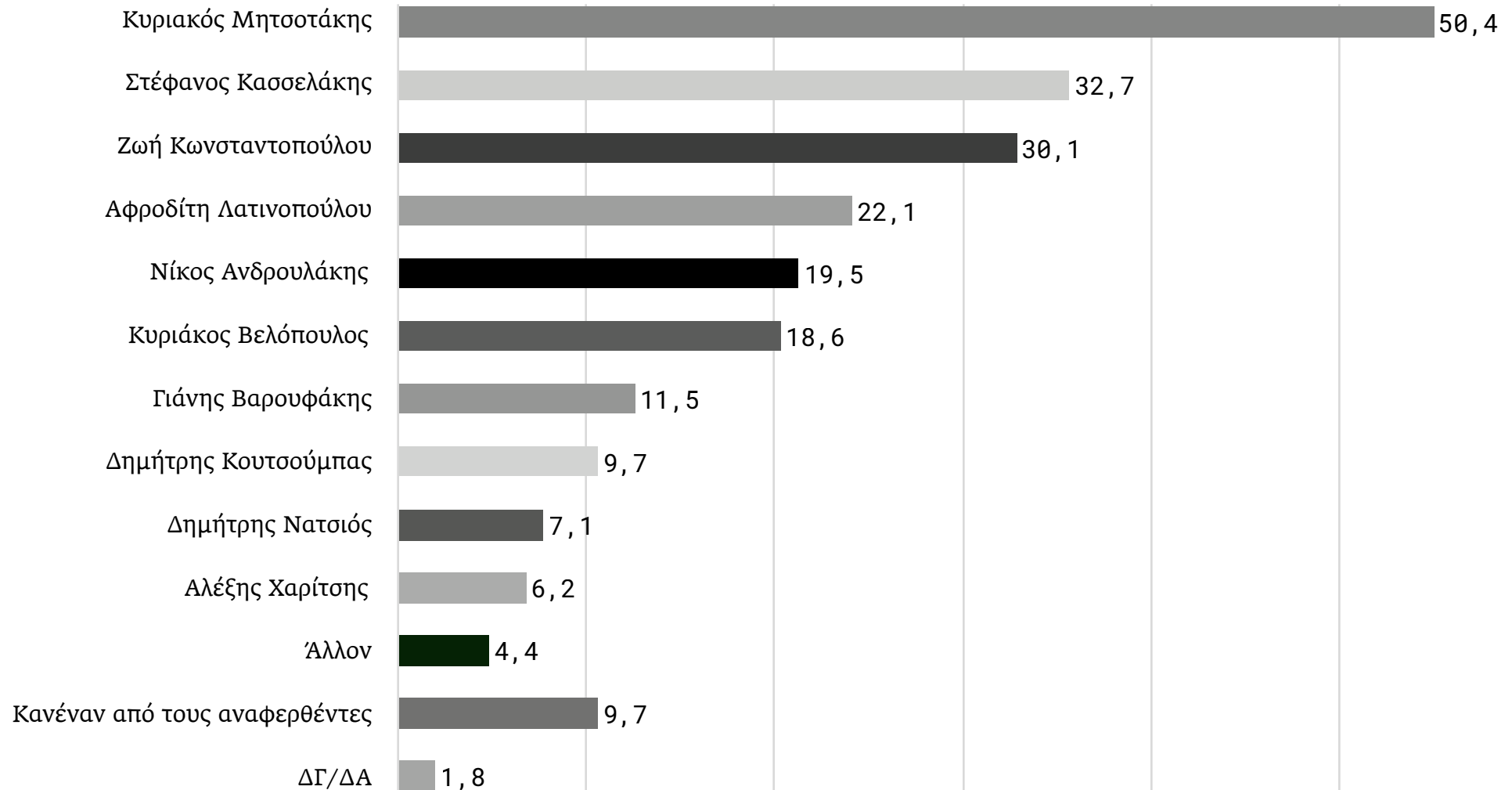


Ακολουθείς λογαριασμούς πολιτικών κομμάτων / πολιτικών προσώπων στο TikTok ή όχι;



Από τους λογαριασμούς πολιτικών προσώπων, παρακολουθείς το περιεχόμενο των:

- όσοι ακολουθούν πολιτικά κόμματα / πολιτικά πρόσωπα στο TikTok -



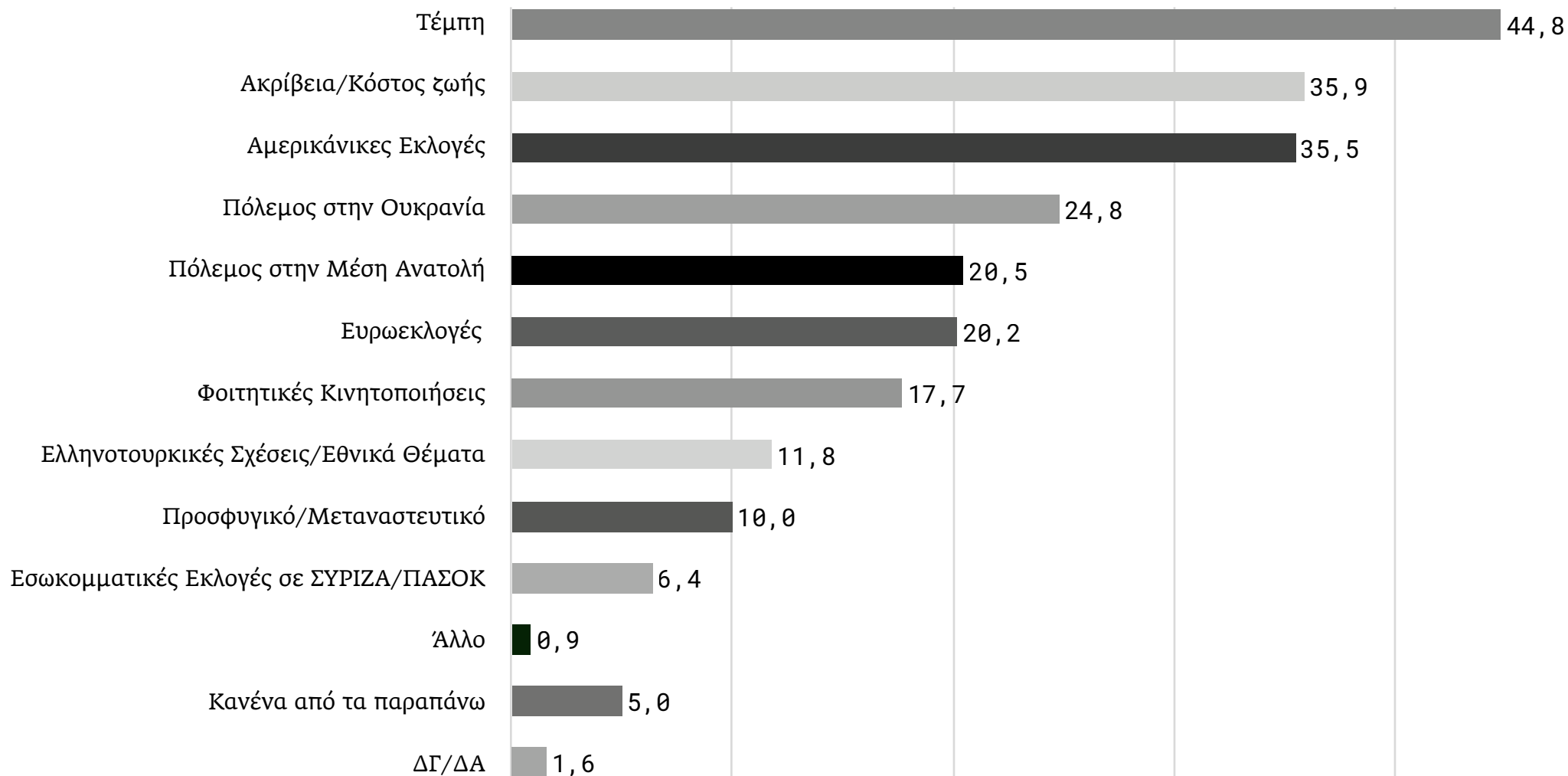
Από τους λογαριασμούς πολιτικών προσώπων, παρακολουθείς το περιεχόμενο των: - όσοι ακολουθούν πολιτικά κόμματα / πολιτικά πρόσωπα στο TikTok -

	Φύλο		Περιοχή	
	Άνδρας	Γυναίκα*	Αττική*	Εκτός Αττικής
Κυριακός Μητσοτάκης	53,2	44,4	58,0	45,9
Στέφανος Κασσελάκης	32,5	33,3	28,0	34,4
Ζωή Κωνσταντοπούλου	22,1	47,2	24,0	32,8
Αφροδίτη Λατινοπούλου	27,3	11,1	16,0	27,9
Νίκος Ανδρουλάκης	20,8	16,7	20,0	19,7
Κυριάκος Βελόπουλος	19,5	16,7	18,0	19,7
Γιάνης Βαρουφάκης	11,7	11,1	10,0	13,1
Δημήτρης Κουτσούμπας	9,1	11,1	4,0	14,8
Δημήτρης Νατσιός	7,8	5,6	6,0	8,2
Αλέξης Χαρίτσης	2,6	13,9	2,0	9,8
Άλλον	5,2	2,8	4,0	4,9
Κανέναν από τους αναφερθέντες	11,7	5,6	12,0	8,2
ΔΓ/ΔΑ	2,6	0,0	2,0	1,6

Από τους λογαριασμούς πολιτικών προσώπων, παρακολουθείς το περιεχόμενο των:
- όσοι ακολουθούν πολιτικά κόμματα / πολιτικά πρόσωπα στο TikTok -

	Επίπεδο Εκπαίδευσης				Εργασιακή Απασχόληση	
	Μέχρι Β/θμια εκπαίδευση	Μέχρι Γ/θμια εκπαίδευση	Φοιτητής- τρια	Άλλο*	Εργαζόμενος	Μη εργαζόμενος
Κυριακός Μητσοτάκης	27,5	76,5	51,3	0,0	50,8	50,0
Στέφανος Κασσελάκης	20,0	35,3	43,6	0,0	30,5	35,2
Ζωή Κωνσταντοπούλου	20,0	32,4	38,5	0,0	30,5	29,6
Αφροδίτη Λατινοπούλου	20,0	32,4	15,4	0,0	28,8	14,8
Νίκος Ανδρουλάκης	15,0	26,5	17,9	0,0	23,7	14,8
Κυριάκος Βελόπουλος	17,5	20,6	17,9	0,0	20,3	16,7
Γιάνης Βαρουφάκης	7,5	17,6	10,3	0,0	15,3	7,4
Δημήτρης Κουτσούμπας	7,5	14,7	7,7	0,0	13,6	5,6
Δημήτρης Νατσιός	10,0	0,0	10,3	0,0	8,5	5,6
Αλέξης Χαρίτσης	7,5	8,8	2,6	0,0	8,5	3,7
Άλλον	7,5	0,0	5,1	0,0	5,1	3,7
Κανέναν από τους αναφερθέντες	15,0	2,9	10,3	0,0	8,5	11,1
ΔΓ/ΔΑ	2,5	2,9	0,0	0,0	1,7	1,9

Τους τελευταίους 12 μήνες, τα πολιτικά ζητήματα που παρακολούθησες πιο συστηματικά στο TikTok, ήταν: (έως 3 απαντήσεις)



Τους τελευταίους 12 μήνες, τα πολιτικά ζητήματα που παρακολούθησες πιο συστηματικά στο TikTok, ήταν: (έως 3 απαντήσεις)

	Φύλο		Περιοχή	
	Άνδρας	Γυναίκα	Αττική	Εκτός Αττικής
Τέμπη	36,4	53,7	39,8	48,0
Ακρίβεια/Κόστος ζωής	37,8	34,1	36,1	35,8
Αμερικάνικες Εκλογές	36,4	34,1	41,0	32,5
Πόλεμος στην Ουκρανία	27,1	22,4	24,7	24,7
Πόλεμος στην Μέση Ανατολή	16,4	24,8	22,3	19,2
Ευρωεκλογές	21,8	18,7	21,1	19,6
Φοιτητικές Κινητοποιήσεις	14,2	21,5	21,1	15,9
Ελληνοτουρκικές Σχέσεις/Εθνικά θέματα	13,8	9,8	13,9	10,7
Προσφυγικό/Μεταναστευτικό	12,0	7,9	6,0	12,5
Εσωκομματικές Εκλογές σε ΣΥΡΙΖΑ/ΠΑΣΟΚ	6,2	6,5	6,0	6,6
Άλλο	1,3	0,5	0,6	1,1
Κανένα από τα παραπάνω	5,3	4,7	3,0	6,3
ΔΓ/ΔΑ	1,8	1,4	1,2	1,5

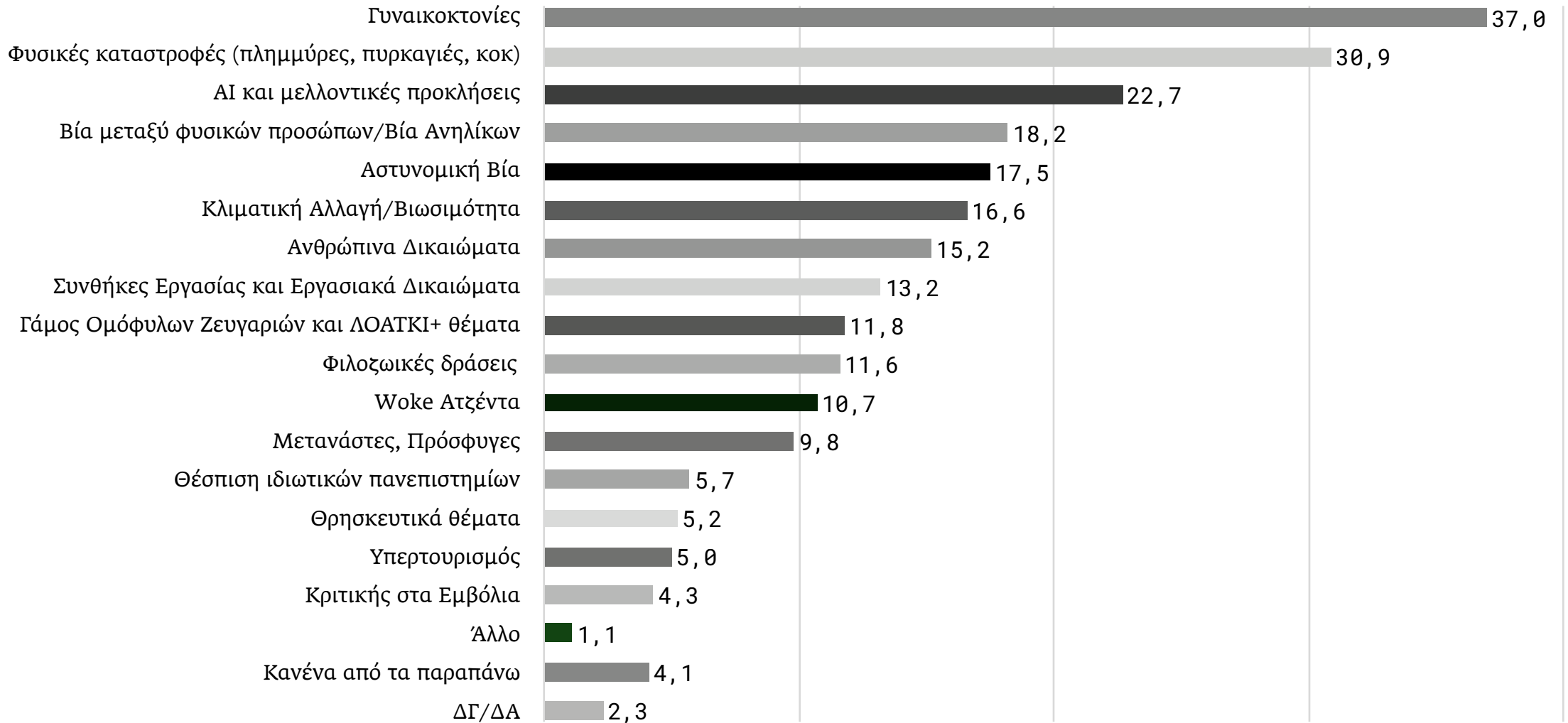
Τους τελευταίους 12 μήνες, τα πολιτικά ζητήματα που παρακολούθησες πιο συστηματικά στο TikTok, ήταν: (έως 3 απαντήσεις)

	Επίπεδο Εκπαίδευσης				Εργασιακή Απασχόληση	
	Μέχρι Β/θμια εκπαίδευση	Μέχρι Γ/θμια εκπαίδευση	Φοιτητής-τρια	Άλλο*	Εργαζόμενος	Μη εργαζόμενος
Τέμπη	39,0	42,2	49,3	50,0	42,8	46,2
Ακρίβεια/Κόστος ζωής	36,2	39,8	32,8	50,0	39,6	33,2
Αμερικάνικες Εκλογές	34,3	30,5	38,3	66,7	34,8	36,0
Πόλεμος στην Ουκρανία	21,9	24,2	25,9	50,0	26,2	23,7
Πόλεμος στην Μέση Ανατολή	12,4	23,4	23,4	0,0	22,5	19,0
Ευρωεκλογές	17,1	23,4	20,4	0,0	16,0	23,3
Φοιτητικές Κινητοποιήσεις	15,2	14,8	21,4	0,0	15,0	19,8
Ελληνοτουρκικές Σχέσεις/Εθνικά θέματα	14,3	12,5	10,4	0,0	16,6	8,3
Προσφυγικό/Μεταναστευτικό	10,5	10,9	9,0	16,7	12,3	8,3
Εσωκομματικές Εκλογές σε ΣΥΡΙΖΑ/ΠΑΣΟΚ	5,7	10,2	4,5	0,0	9,6	4,0
Άλλο	1,9	0,0	1,0	0,0	0,5	1,2
Κανένα από τα παραπάνω	6,7	5,5	4,0	0,0	3,2	6,3
ΔΓ/ΔΑ	1,9	2,3	1,0	0,0	1,6	1,6

Τους τελευταίους 12 μήνες, τα κοινωνικά ζητήματα που παρακολούθησες πιο συστηματικά στο TikTok, ήταν: (έως 3 απαντήσεις)



aboutpeople



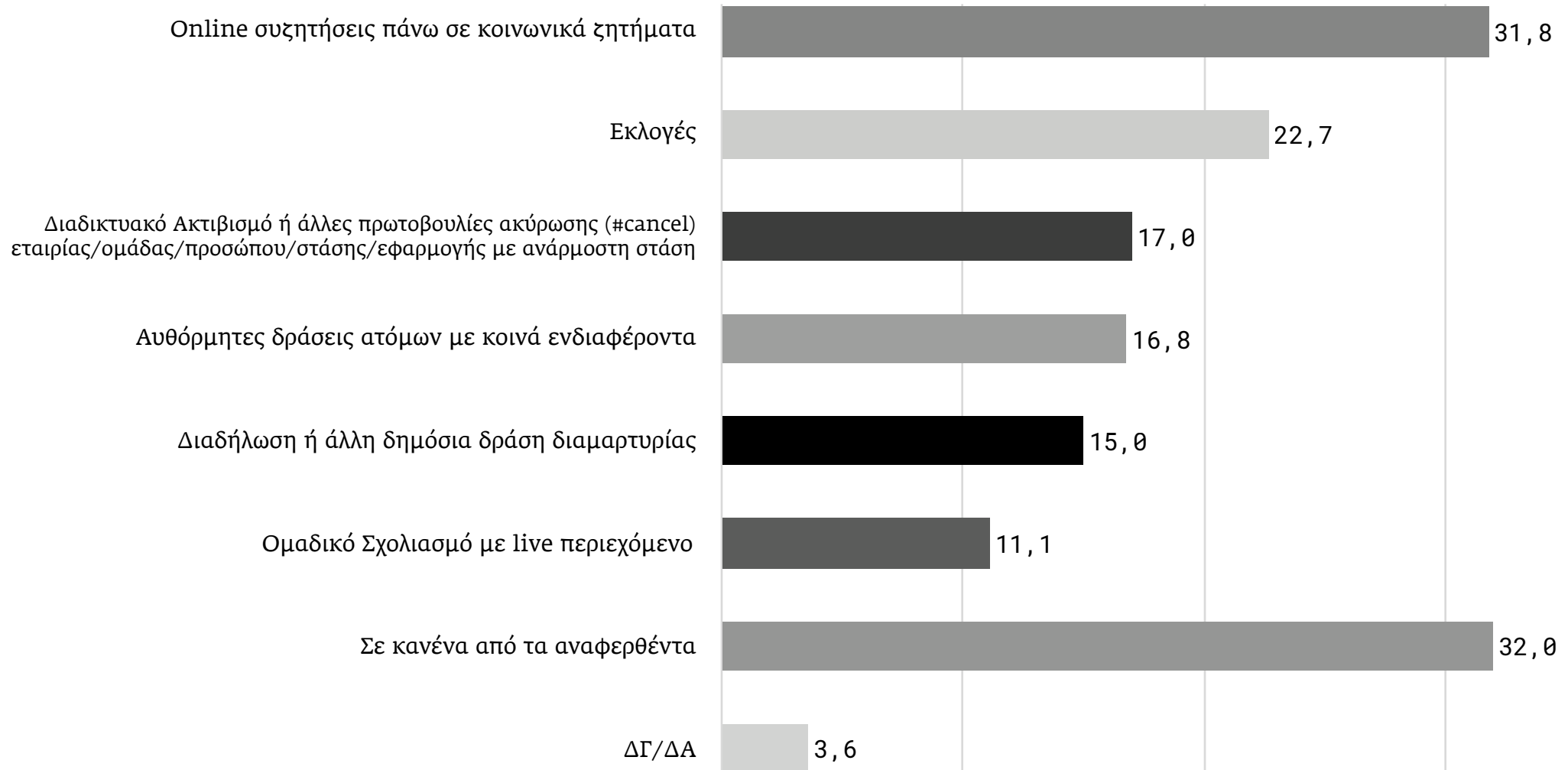
Τους τελευταίους 12 μήνες, τα κοινωνικά ζητήματα που παρακολούθησες πιο συστηματικά στο TikTok, ήταν: (έως 3 απαντήσεις)

	Φύλο		Περιοχή	
	Άνδρας	Γυναίκα	Αττική	Εκτός Αττικής
Γυναικοκτονίες	22,2	52,8	39,8	35,8
Φυσικές καταστροφές (πλημμύρες, πυρκαγιές, κοκ)	27,6	34,1	29,5	32,1
ΑΙ και μελλοντικές προκλήσεις	29,8	15,4	22,3	22,5
Βία μεταξύ φυσικών προσώπων/Βία Ανηλίκων	16,4	20,1	19,9	17,0
Αστυνομική βία	18,2	16,8	18,1	17,3
Κλιματική Αλλαγή/Βιωσιμότητα	15,1	18,2	15,1	17,7
Ανθρώπινα Δικαιώματα	12,9	17,8	13,3	16,2
Συνθήκες Εργασίας και Εργασιακά Δικαιώματα	16,9	9,3	14,5	12,5
Γάμος Ομόφυλων Ζευγαριών και ΛΟΑΤΚΙ+ θέματα	8,0	15,9	14,5	10,0
Φιλοζωικές δράσεις	8,4	15,0	13,3	10,7
Woke Ατζέντα	16,4	4,7	7,2	12,5
Μετανάστες, Πρόσφυγες	13,3	6,1	6,6	11,8
Θέσπιση ιδιωτικών πανεπιστημίων	5,3	6,1	6,0	5,5
Θρησκευτικά θέματα	4,9	5,6	5,4	5,2
Υπερτουρισμός	5,3	4,7	8,4	3,0
Κριτικής στα Εμβόλια	5,8	2,8	2,4	5,5
Άλλο	1,3	0,9	0,6	1,5
Κανένα από τα παραπάνω	4,9	3,3	3,6	4,4
ΔΓ/ΔΑ	2,2	2,3	3,6	1,1

Τους τελευταίους 12 μήνες, τα κοινωνικά ζητήματα που παρακολούθησες πιο συστηματικά στο TikTok, ήταν: (έως 3 απαντήσεις)

	Επίπεδο Εκπαίδευσης				Εργασιακή Απασχόληση	
	Μέχρι Β/θμια εκπαίδευση	Μέχρι Γ/θμια εκπαίδευση	Φοιτητής-τρια	Άλλο*	Εργαζόμενος	Μη εργαζόμενος
Γυναικοκτονίες	32,4	43,0	36,3	16,7	41,7	33,6
Φυσικές καταστροφές (πλημμύρες, πυρκαγιές, κοκ)	27,6	28,9	33,8	33,3	32,6	29,6
ΑΙ και μελλοντικές προκλήσεις	22,9	21,1	23,9	16,7	19,8	24,9
Βία μεταξύ φυσικών προσώπων/Βία Ανηλίκων	15,2	16,4	20,4	33,3	22,5	15,0
Αστυνομική Βία	17,1	21,1	15,9	0,0	16,6	18,2
Κλιματική Αλλαγή/Βιωσιμότητα	6,7	20,3	18,9	33,3	16,0	17,0
Ανθρώπινα Δικαιώματα	17,1	12,5	16,4	0,0	13,9	16,2
Συνθήκες Εργασίας και Εργασιακά Δικαιώματα	15,2	14,8	10,9	16,7	15,5	11,5
Γάμος Ομόφυλων Ζευγαριών και ΛΟΑΤΚΙ+ θέματα	4,8	15,6	13,4	0,0	12,8	11,1
Φιλοζωικές δράσεις	11,4	13,3	10,4	16,7	12,8	10,7
Woke Ατζέντα	9,5	12,5	10,4	0,0	9,1	11,9
Μετανάστες, Πρόσφυγες	11,4	10,9	8,5	0,0	10,2	9,5
Θέσπιση ιδιωτικών πανεπιστημίων	2,9	4,7	8,0	0,0	5,9	5,5
Θρησκευτικά θέματα	6,7	3,9	5,5	0,0	5,9	4,7
Υπερτουρισμός	3,8	4,7	6,0	0,0	3,7	5,9
Κριτικής στα Εμβόλια	5,7	2,3	5,0	0,0	5,3	3,6
Άλλο	0,0	2,3	1,0	0,0	2,1	0,4
Κανένα από τα παραπάνω	5,7	2,3	4,5	0,0	1,6	5,9
ΔΓ/ΔΑ	1,0	3,1	1,5	33,3	1,1	3,2

Θεωρείς ότι η παρουσία σου στο TikTok έχει ενθαρρύνει τη συμμετοχή σου σε: (πολλαπλής επιλογής)



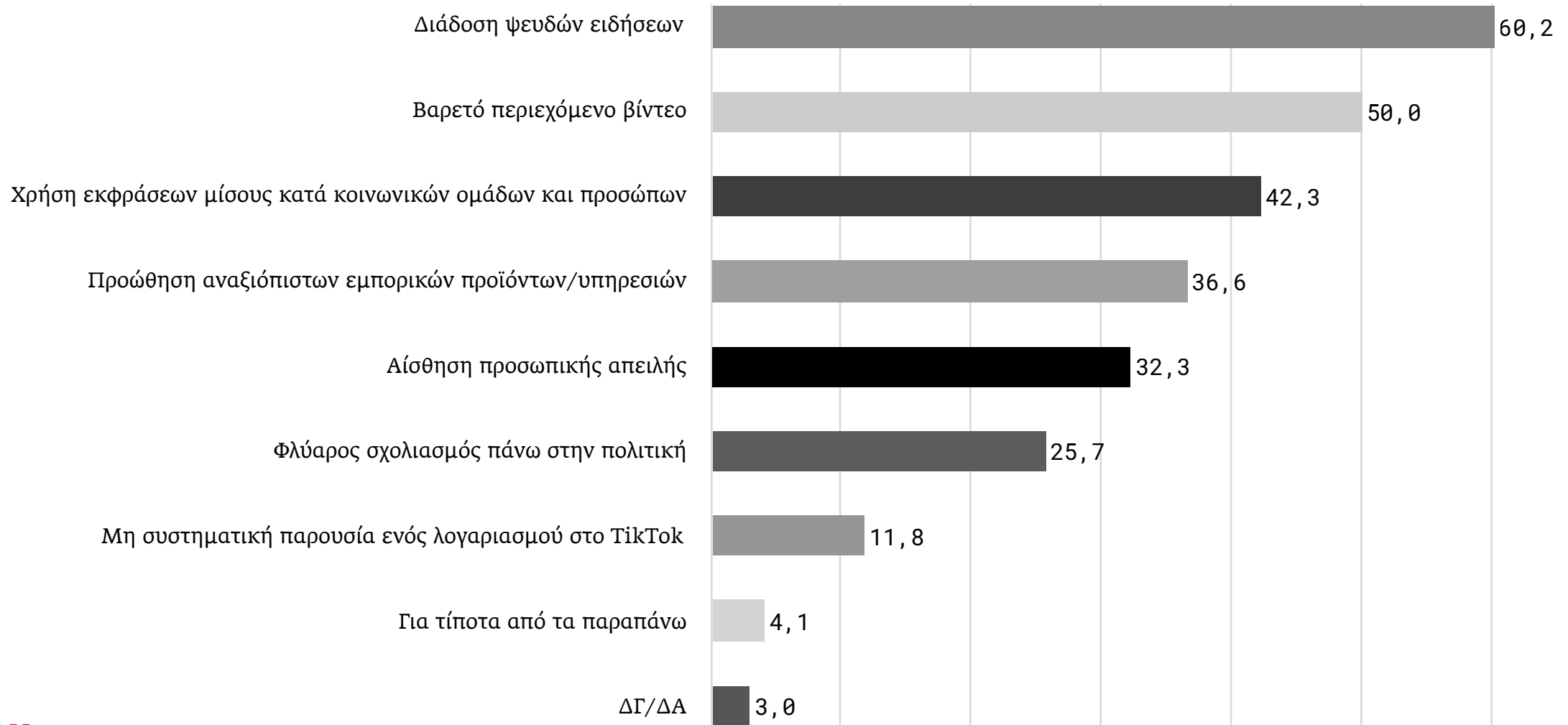
Θεωρείς ότι η παρουσία σου στο TikTok έχει ενθαρρύνει τη συμμετοχή σου σε: (πολλαπλής επιλογής)

	Φύλο		Περιοχή	
	Άνδρας	Γυναίκα	Αττική	Εκτός Αττικής
Online συζητήσεις πάνω σε κοινωνικά ζητήματα	28,4	35,0	32,5	31,0
Εκλογές	25,8	19,6	22,3	22,9
Διαδικτυακό Ακτιβισμό ή άλλες πρωτοβουλίες ακύρωσης (#cancel) εταιρίας/ομάδας/προσώπου/ στάσης/ εφαρμογής με ανάρμοστη στάση	13,3	21,0	22,3	14,0
Αυθόρμητες δράσεις ατόμων με κοινά ενδιαφέροντα	15,6	18,2	17,5	16,6
Διαδήλωση ή άλλη δημόσια δράση διαμαρτυρίας	13,3	16,8	15,7	14,8
Ομαδικό Σχολιασμό με live περιεχόμενο	11,1	11,2	9,0	12,5
Σε κανένα από τα αναφερθέντα	34,2	29,9	25,9	36,2
ΔΓ/ΔΑ	3,6	3,7	4,8	2,6

Θεωρείς ότι η παρουσία σου στο TikTok έχει ενθαρρύνει τη συμμετοχή σου σε: (πολλαπλής επιλογής)

	Επίπεδο Εκπαίδευσης				Εργασιακή Απασχόληση	
	Μέχρι Β/θμια εκπαίδευση	Μέχρι Γ/θμια εκπαίδευση	Φοιτητής-τρια	Άλλο*	Εργαζόμενος	Μη εργαζόμενος
Online συζητήσεις πάνω σε κοινωνικά ζητήματα	26,7	29,7	36,8	0,0	29,4	33,6
Εκλογές	21,0	23,4	23,9	0,0	25,1	20,9
Διαδικτυακό Ακτιβισμό ή άλλες πρωτοβουλίες ακύρωσης (#cancel) εταιρίας/ομάδας/προσώπου/ στάσης/ εφαρμογής με ανάρμοστη στάση	17,1	14,8	18,9	0,0	17,1	17,0
Αυθόρμητες δράσεις ατόμων με κοινά ενδιαφέροντα	19,0	19,5	14,4	0,0	21,4	13,4
Διαδήλωση ή άλλη δημόσια δράση διαμαρτυρίας	15,2	18,0	13,4	0,0	20,9	10,7
Ομαδικό Σχολιασμό με live περιεχόμενο	11,4	9,4	12,4	0,0	10,2	11,9
Σε κανένα από τα αναφερθέντα	32,4	30,5	32,3	50,0	27,3	35,6
ΔΓ/ΔΑ	1,9	5,5	2,0	50,0	4,3	3,2

Θα σταματούσα να παρακολουθώ έναν ή περισσότερους λογαριασμούς στο TikTok για τους παρακάτω λόγους: (πολλαπλής επιλογής)



Θα σταματούσα να παρακολουθώ έναν ή περισσότερους λογαριασμούς στο TikTok για τους παρακάτω λόγους: (πολλαπλής επιλογής)

	Φύλο		Περιοχή	
	Άνδρας	Γυναίκα	Αττική	Εκτός Αττικής
Διάδοση ψευδών ειδήσεων	58,7	62,1	62,7	59,0
Βαρετό περιεχόμενο βίντεο	54,2	45,8	46,4	52,8
Χρήση εκφράσεων μίσους κατά κοινωνικών ομάδων και προσώπων	36,4	48,1	42,2	42,1
Προώθηση αναξιόπιστων εμπορικών προϊόντων/υπηρεσιών	33,3	40,2	33,1	38,7
Αίσθηση προσωπικής απειλής	26,7	38,3	31,3	33,2
Φλύαρος σχολιασμός πάνω στην πολιτική	22,2	29,4	27,7	24,4
Μη συστηματική παρουσία ενός λογαριασμού στο TikTok	14,2	9,3	11,4	11,8
Για τίποτα από τα παραπάνω	4,0	4,2	3,6	4,4
ΔΓ/ΔΑ	2,7	3,3	3,6	2,2

Θα σταματούσα να παρακολουθώ έναν ή περισσότερους λογαριασμούς στο TikTok για τους παρακάτω λόγους: (πολλαπλής επιλογής)

	Επίπεδο Εκπαίδευσης				Εργασιακή Απασχόληση	
	Μέχρι Β/ θμια εκπαίδευση	Μέχρι Γ/ θμια εκπαίδευση	Φοιτητής- τρια	Άλλο*	Εργαζόμενος	Μη εργαζόμενος
Διάδοση ψευδών ειδήσεων	49,5	64,8	63,7	33,3	61,0	59,7
Βαρετό περιεχόμενο βίντεο	41,9	46,9	56,7	33,3	46,5	52,6
Χρήση εκφράσεων μίσους κατά κοινωνικών ομάδων και προσώπων	36,2	36,7	48,8	50,0	41,2	43,1
Πρώθηση αναξιόπιστων εμπορικών προϊόντων/υπηρεσιών	35,2	32,0	40,3	33,3	36,4	36,8
Αίσθηση προσωπικής απειλής	26,7	28,9	36,8	50,0	34,2	30,8
Φλύαρος σχολιασμός πάνω στην πολιτική	20,0	25,0	28,9	33,3	27,3	24,5
Μη συστηματική παρουσία ενός λογαριασμού στο TikTok	11,4	12,5	11,9	0,0	10,2	13,0
Για τίποτα από τα παραπάνω	5,7	3,9	3,5	0,0	3,7	4,3
ΔΓ/ΔΑ	2,9	2,3	2,0	50,0	1,1	4,3



TIKTOK KAI NEOI

eteron.org