



Gender Divide

Ταυτότητα της έρευνας

Εταιρεία: aboutpeople (Α.Μ. ΕΣΡ 58)

Ανάθεση: ETERON, Ινστιτούτο για την έρευνα και την κοινωνική αλλαγή & King's College London

Μέγεθος δείγματος: 2074 άνδρες & γυναίκες 17 ετών και άνω

Χρόνος διεξαγωγής: 4-6 Ιουνίου 2024

Περιοχή διεξαγωγής: Πανελλαδική κάλυψη

Μέθοδος δειγματοληψίας: Online panel

Μέθοδος συλλογής στοιχείων: Αυτοσυμπληρούμενες ηλεκτρονικές συνεντεύξεις μέσω διαδικτύου με δομημένο ερωτηματολόγιο (CAWI)

Σταθμίσεις: Ως προς το φύλο, την ηλικία και τα αποτελέσματα των βουλευτικών εκλογών της 25ης Ιουνίου 2023

Έλεγχοι: Έλεγχος πληρότητας στο 100%

Στατιστικό σφάλμα: Μέγιστο σφάλμα 2.1% σε διάστημα εμπιστοσύνης 95%

Η aboutpeople είναι μέλος του ΣΕΔΕΑ και της ESOMAR και τηρεί τον κανονισμό του Π.Ε.Σ.Σ. και τους διεθνείς κώδικες δεοντολογίας για τη διεξαγωγή και δημοσιοποίηση ερευνών κοινής γνώμης

Για καθεμία από τις ακόλουθες συμπεριφορές και χαρακτηριστικά,
πιστεύετε ότι είναι πιο πιθανό να ισχύει για άνδρες ή πιο πιθανό να ισχύει για γυναίκες;



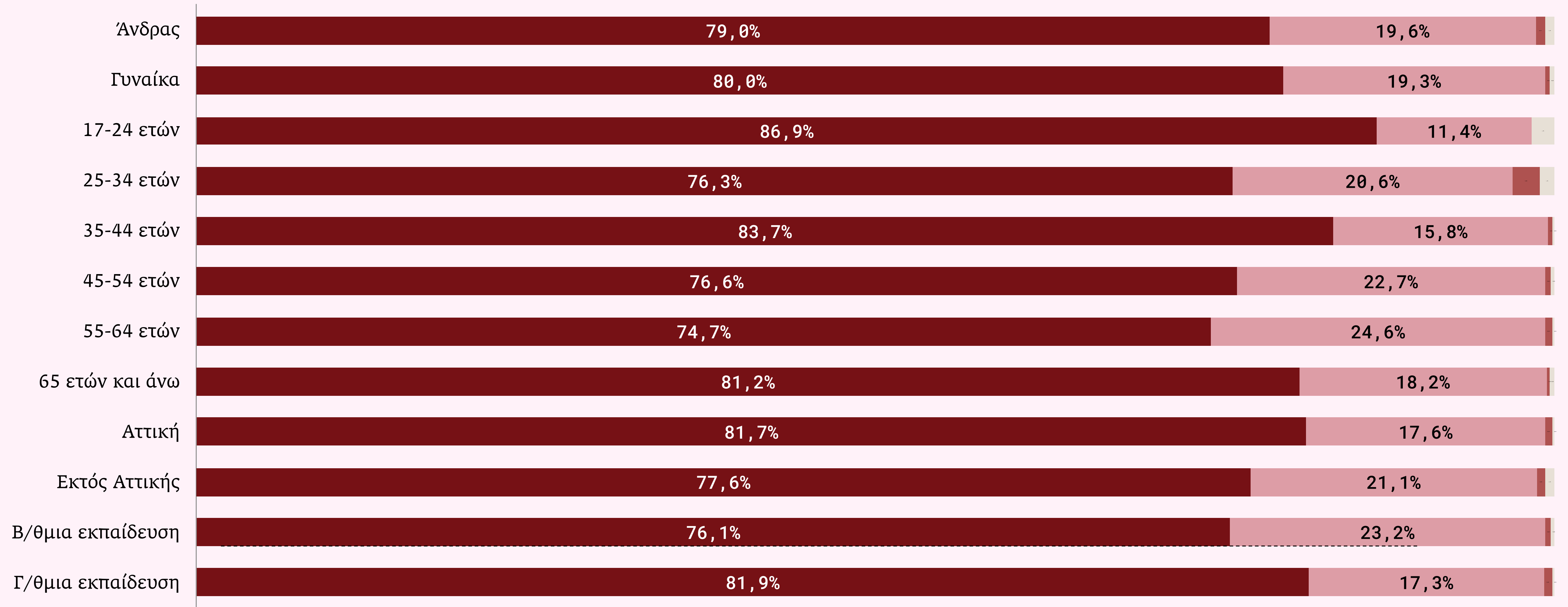
Να δεχθεί σεξουαλική παρενόχληση



Να δεχθεί σεξουαλική παρενόχληση



Ανά κατηγορία πληθυσμού

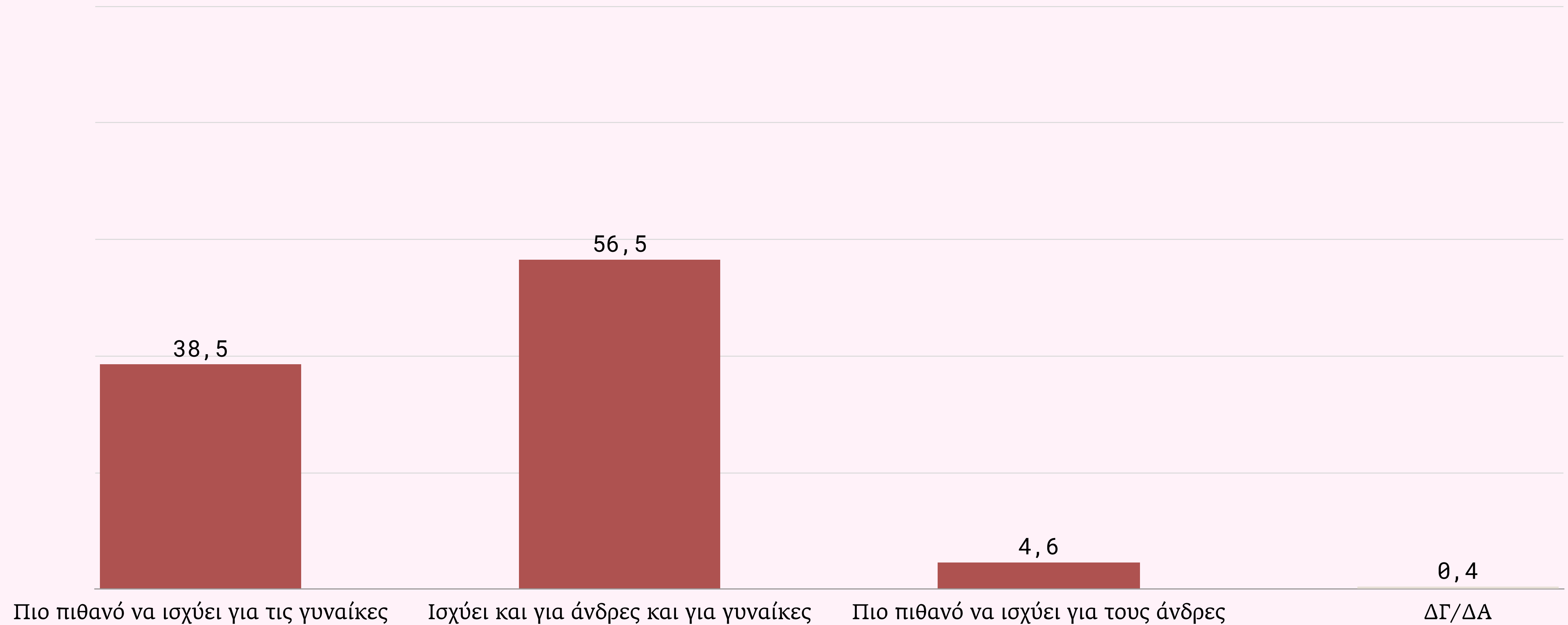


Πιο πιθανό να ισχύει για τις γυναίκες
 Ισχύει και για άνδρες και για γυναίκες
 Πιο πιθανό να ισχύει για τους άνδρες
 ΔΓ/ΔΑ

Για καθεμία από τις ακόλουθες συμπεριφορές και χαρακτηριστικά,
πιστεύετε ότι είναι πιο πιθανό να ισχύει για άνδρες ή πιο πιθανό να ισχύει για γυναίκες;



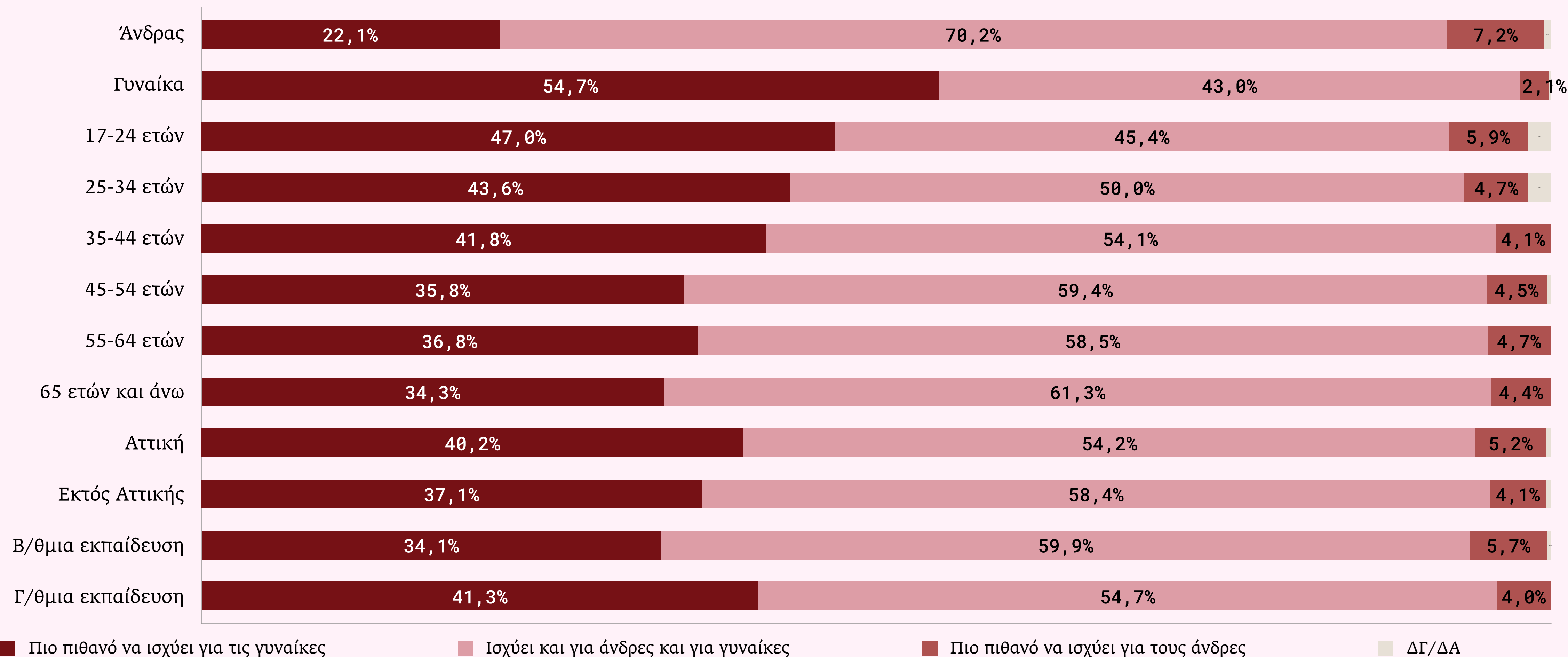
Να φροντίζει τα μέλη της οικογένειας



Να φροντίζει τα μέλη της οικογένειας



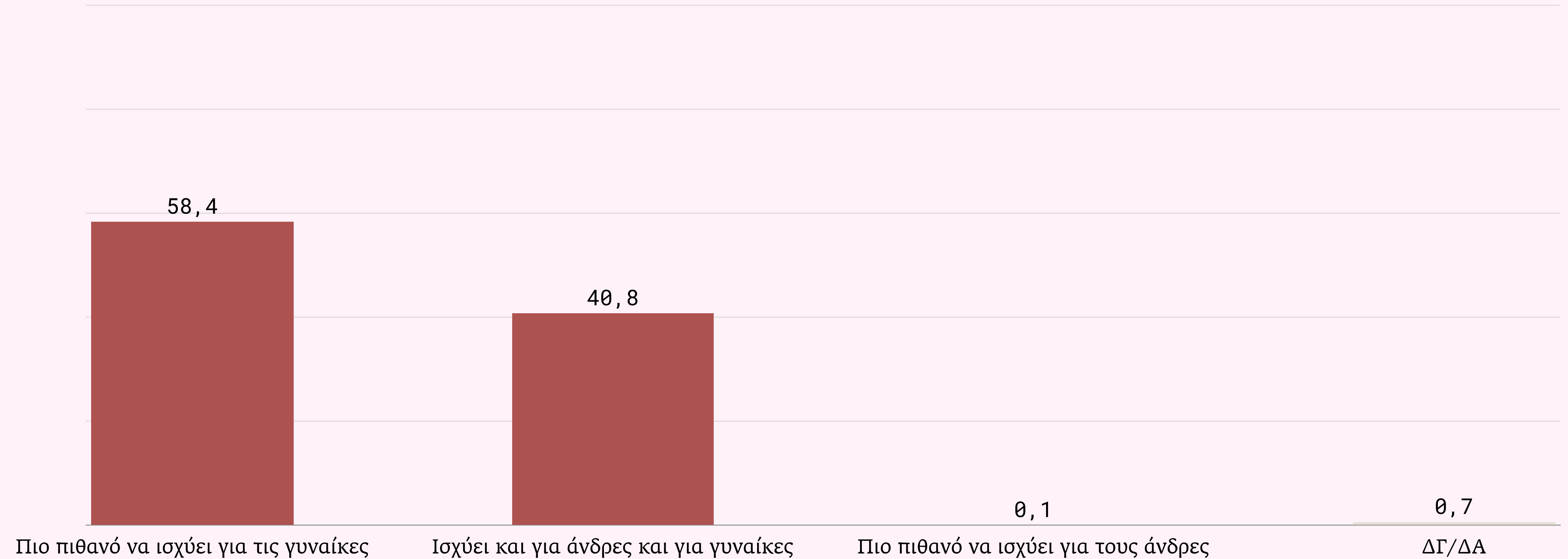
Ανά κατηγορία πληθυσμού



Για καθεμία από τις ακόλουθες συμπεριφορές και χαρακτηριστικά,
πιστεύετε ότι είναι πιο πιθανό να ισχύει για άνδρες ή πιο πιθανό να ισχύει για γυναίκες;



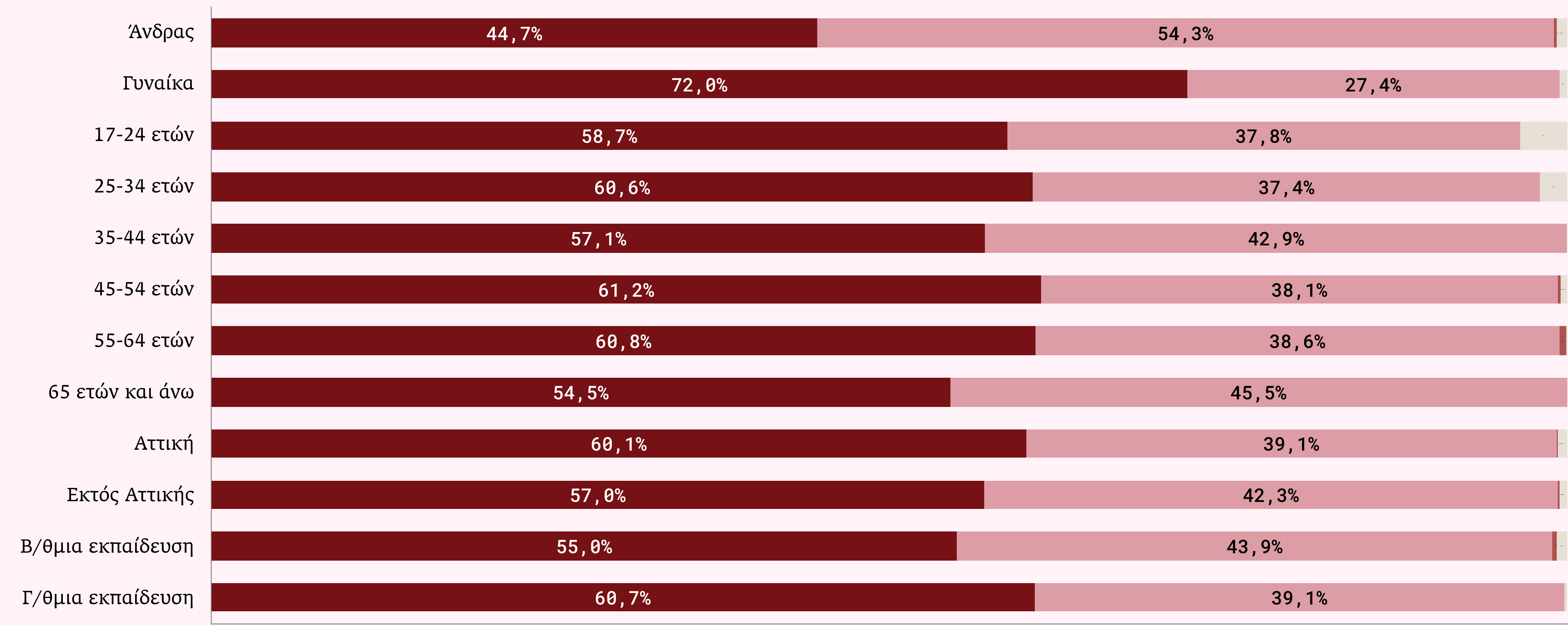
Να κάνει τις δουλειές του σπιτιού



Να κάνει τις δουλειές του σπιτιού



Ανά κατηγορία πληθυσμού

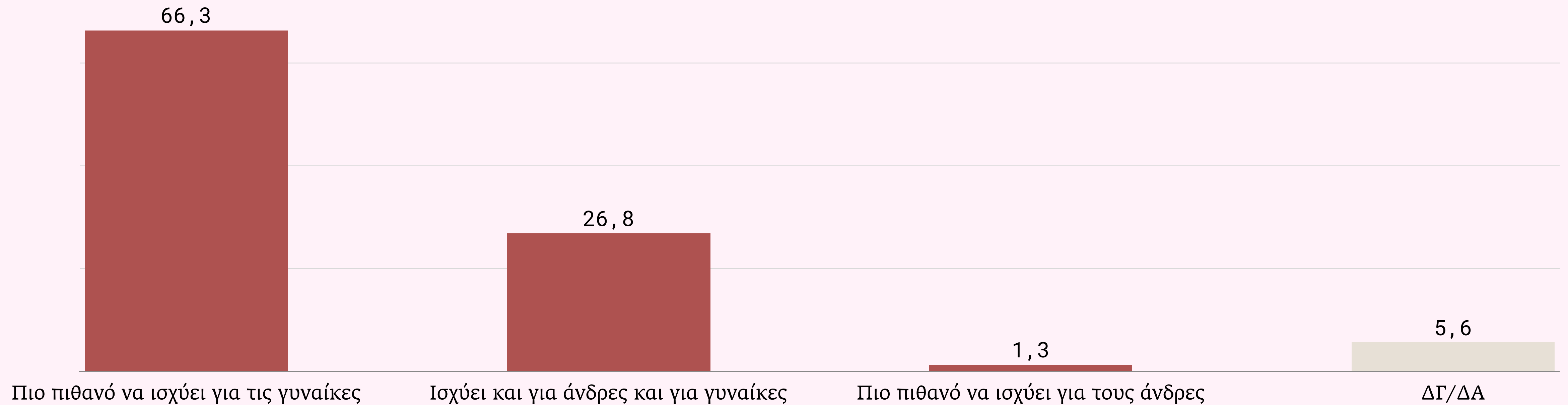


■ Πιο πιθανό να ισχύει για τις γυναίκες
 ■ Ισχύει και για άνδρες και για γυναίκες
 ■ Πιο πιθανό να ισχύει για τους άνδρες
 ■ ΔΓ/ΔΑ

Για καθεμία από τις ακόλουθες συμπεριφορές και χαρακτηριστικά,
πιστεύετε ότι είναι πιο πιθανό να ισχύει για άνδρες ή πιο πιθανό να ισχύει για γυναίκες;



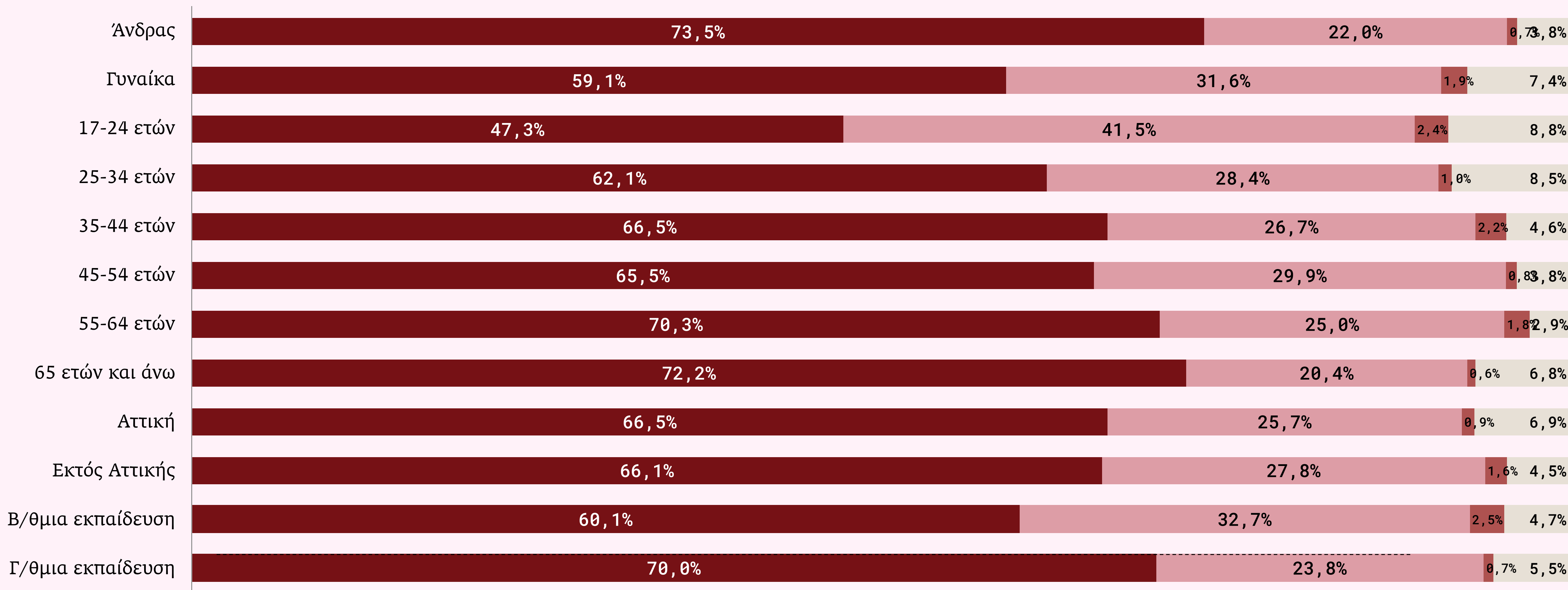
Να ζει περισσότερο



Να ζει περισσότερο



Ανά κατηγορία πληθυσμού



■ Πιο πιθανό να ισχύει για τις γυναίκες

■ Ισχύει και για άνδρες και για γυναίκες

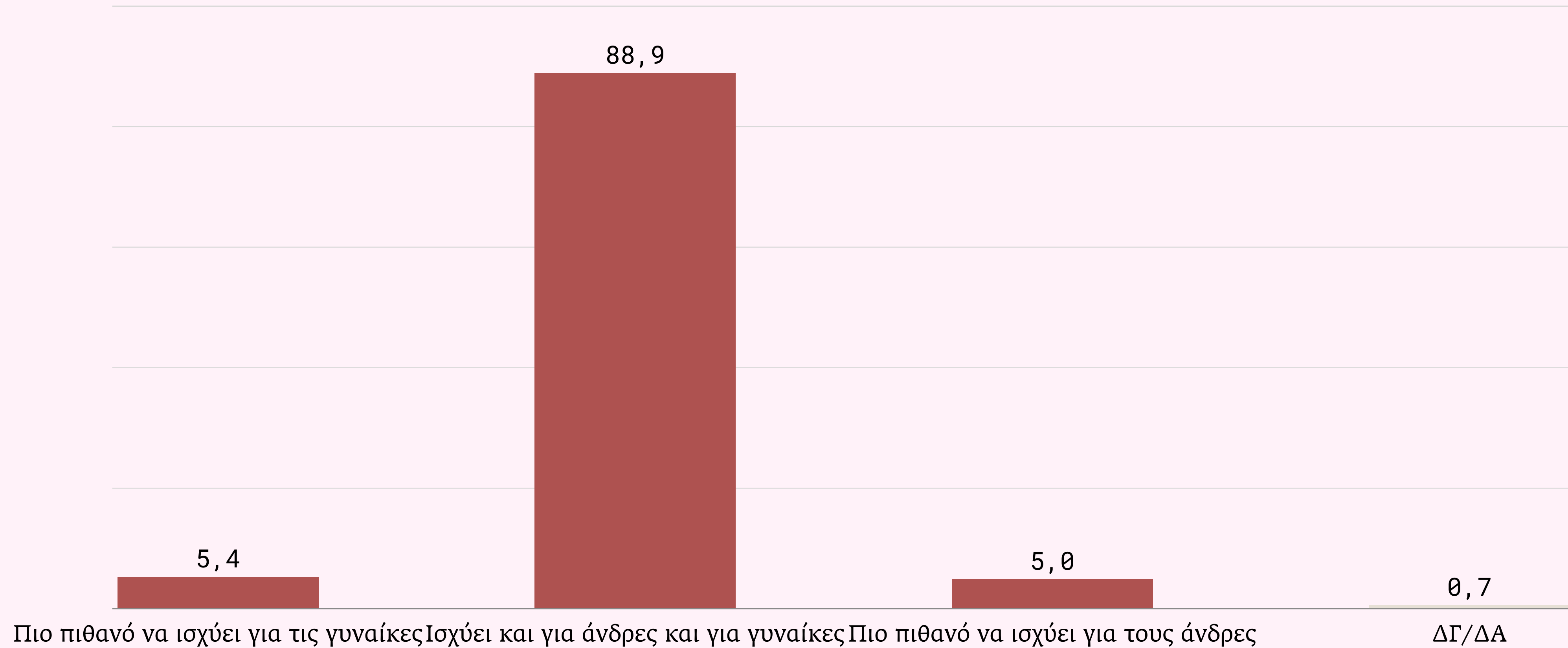
■ Πιο πιθανό να ισχύει για τους άνδρες

■ ΔΓ/ΔΑ

Για καθεμία από τις ακόλουθες συμπεριφορές και χαρακτηριστικά,
πιστεύετε ότι είναι πιο πιθανό να ισχύει για άνδρες ή πιο πιθανό να ισχύει για γυναίκες;



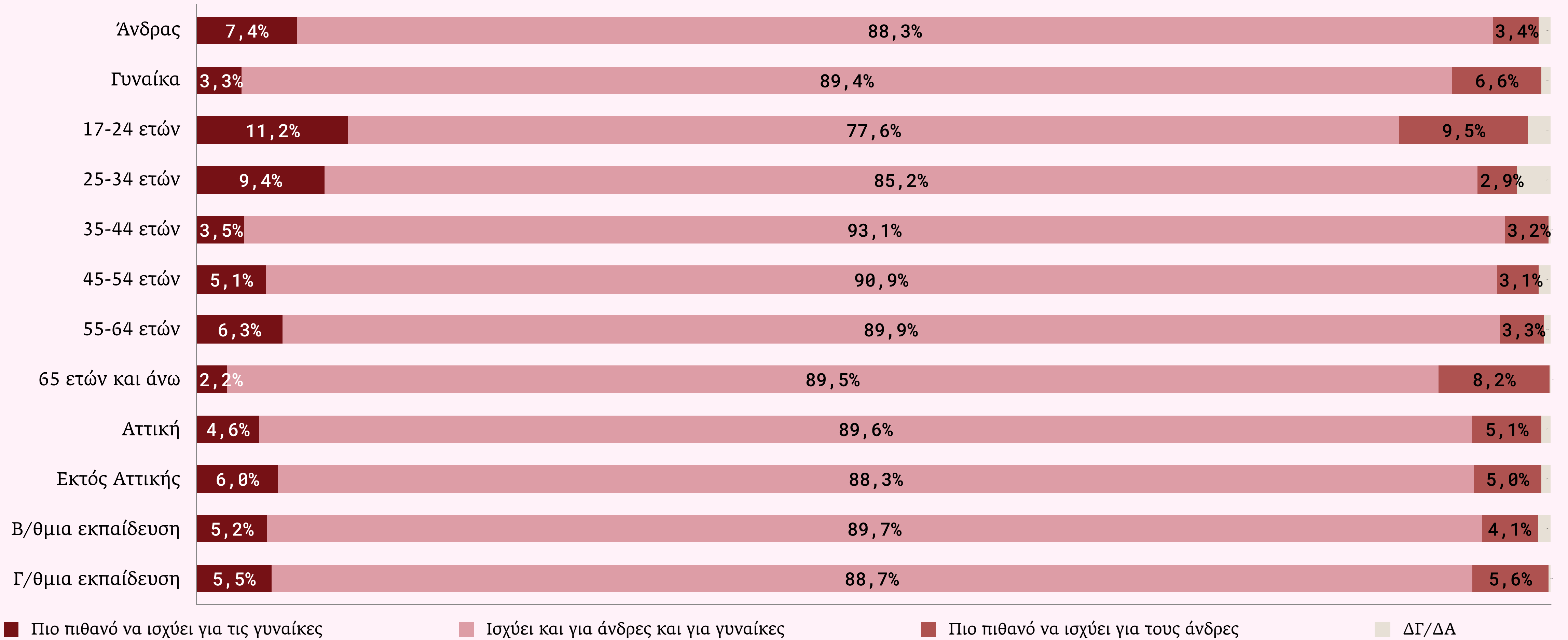
Να πάει στο πανεπιστήμιο



Να πάει στο πανεπιστήμιο



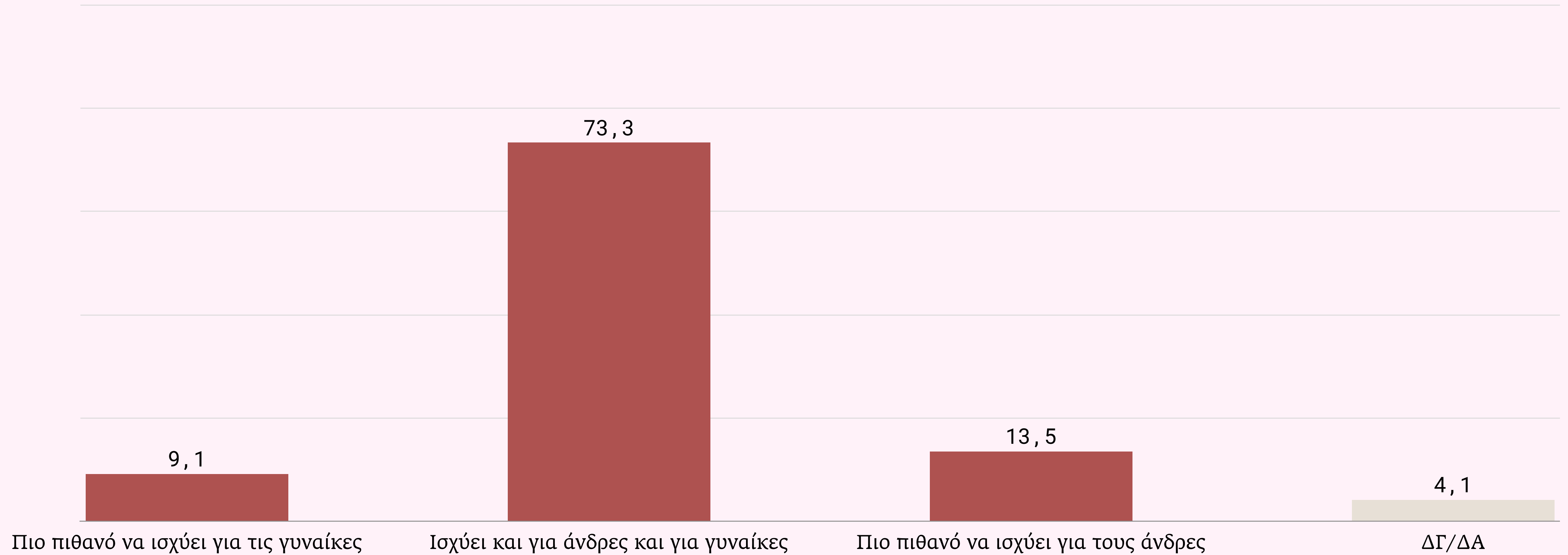
Ανά κατηγορία πληθυσμού



Για καθεμία από τις ακόλουθες συμπεριφορές και χαρακτηριστικά,
πιστεύετε ότι είναι πιο πιθανό να ισχύει για άνδρες ή πιο πιθανό να ισχύει για γυναίκες;



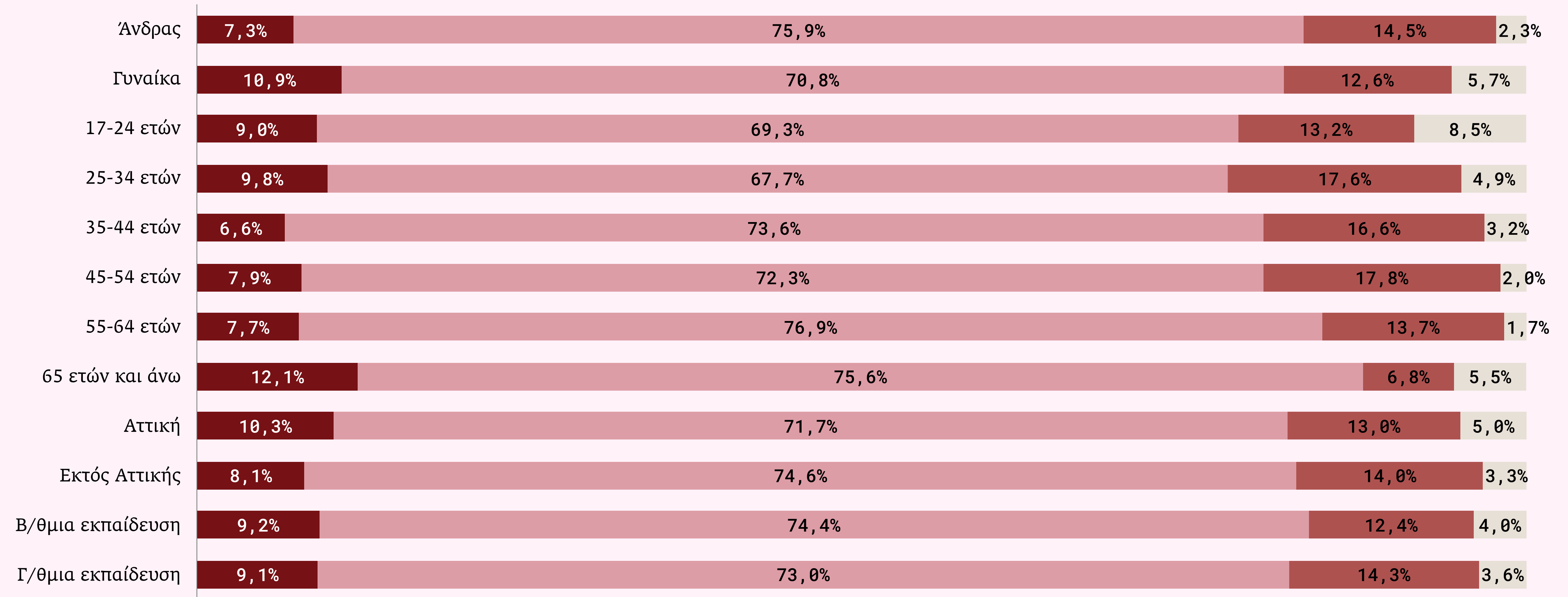
Να έχει καλή διάθεση



Να έχει καλή διάθεση



Ανά κατηγορία πληθυσμού



■ Πιο πιθανό να ισχύει για τις γυναίκες

■ Ισχύει και για άνδρες και για γυναίκες

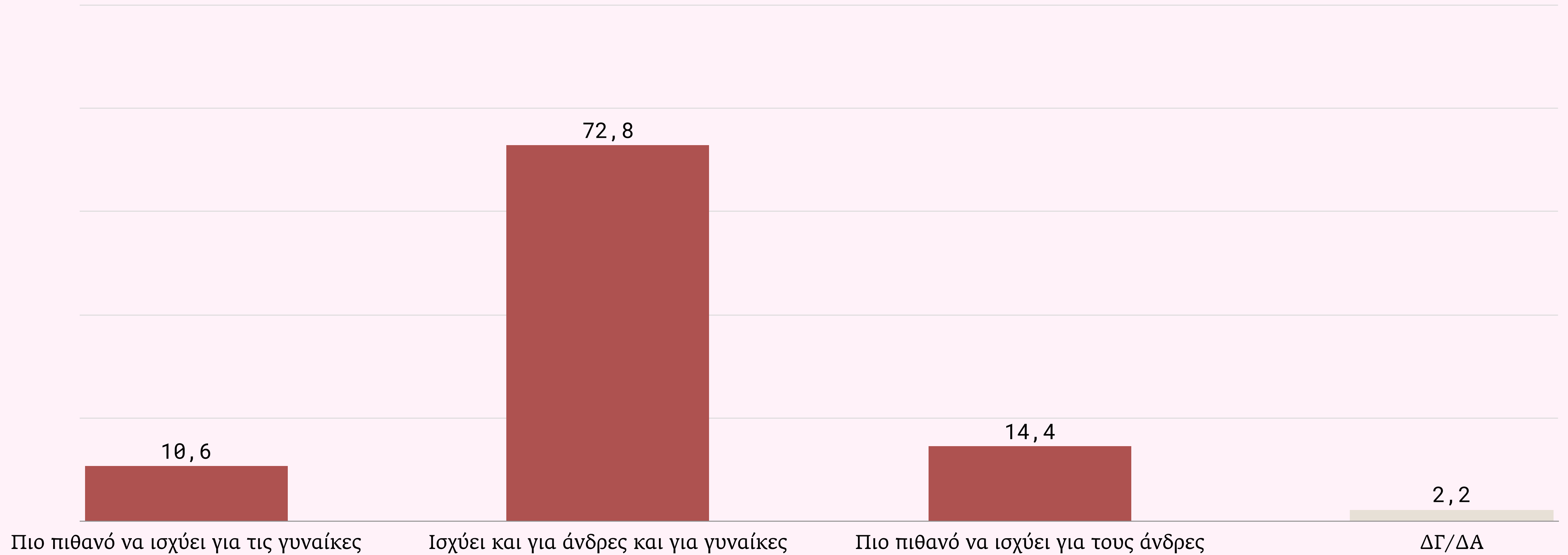
■ Πιο πιθανό να ισχύει για τους άνδρες

■ ΔΓ/ΔΑ

Για καθεμία από τις ακόλουθες συμπεριφορές και χαρακτηριστικά,
πιστεύετε ότι είναι πιο πιθανό να ισχύει για άνδρες ή πιο πιθανό να ισχύει για γυναίκες;



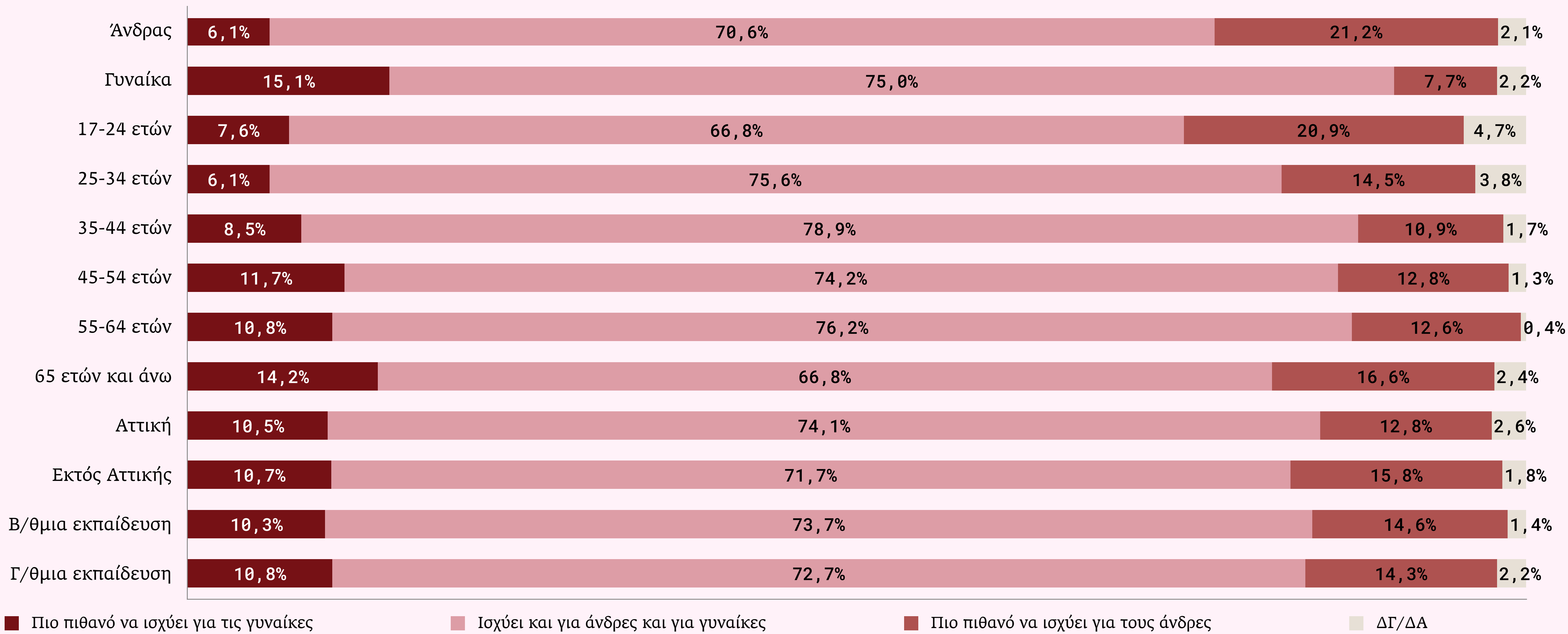
Να έχει παραπάνω κιλά



Να έχει παραπανίσια κιλά



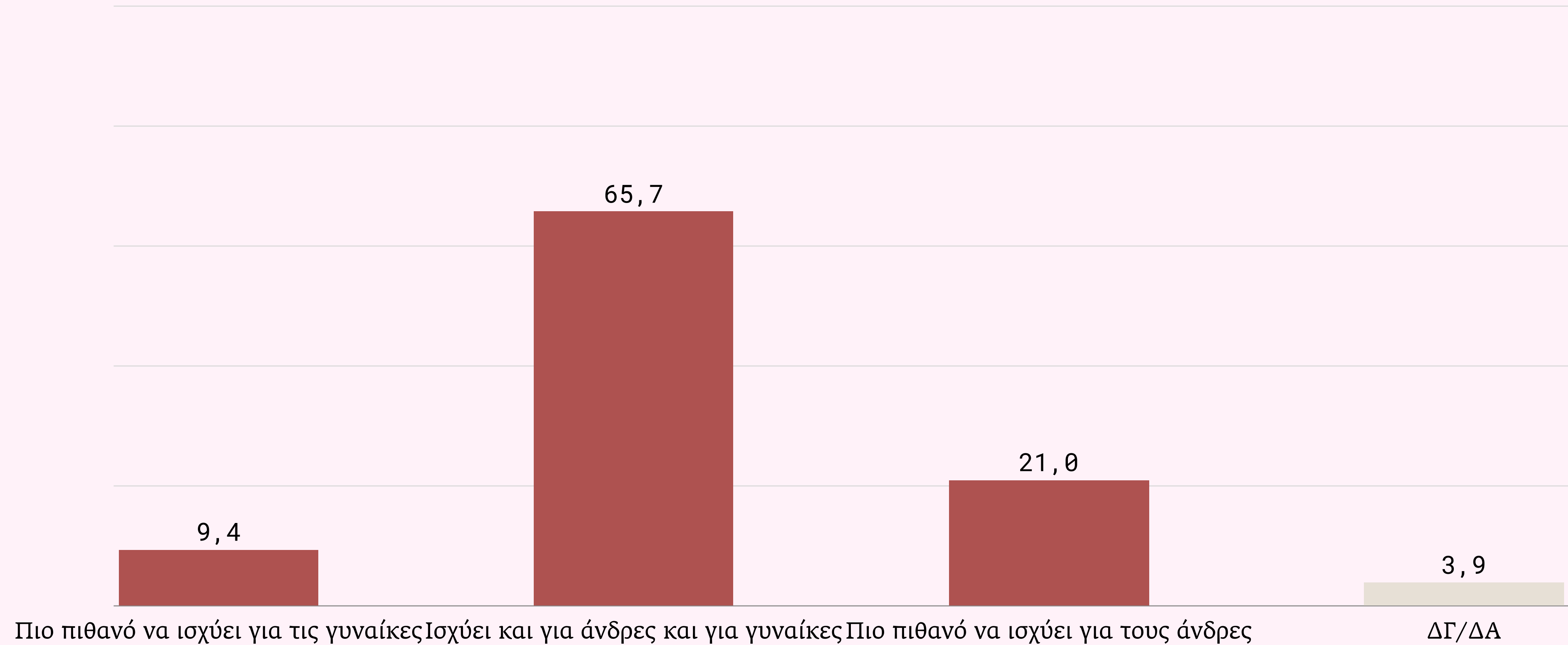
Ανά κατηγορία πληθυσμού



Για καθεμία από τις ακόλουθες συμπεριφορές και χαρακτηριστικά,
πιστεύετε ότι είναι πιο πιθανό να ισχύει για άνδρες ή πιο πιθανό να ισχύει για γυναίκες;



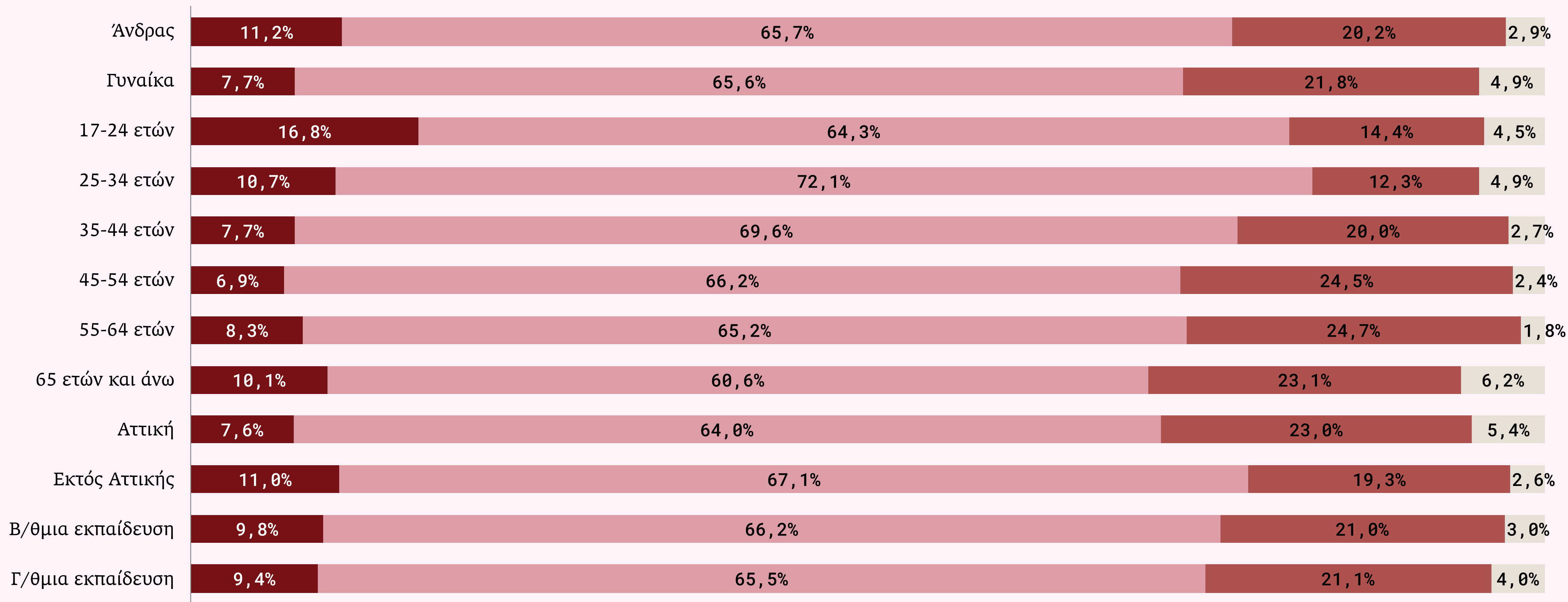
Να αρρωσταίνει πιο εύκολα



Να αρρωσταίνει πιο εύκολα



Ανά κατηγορία πληθυσμού

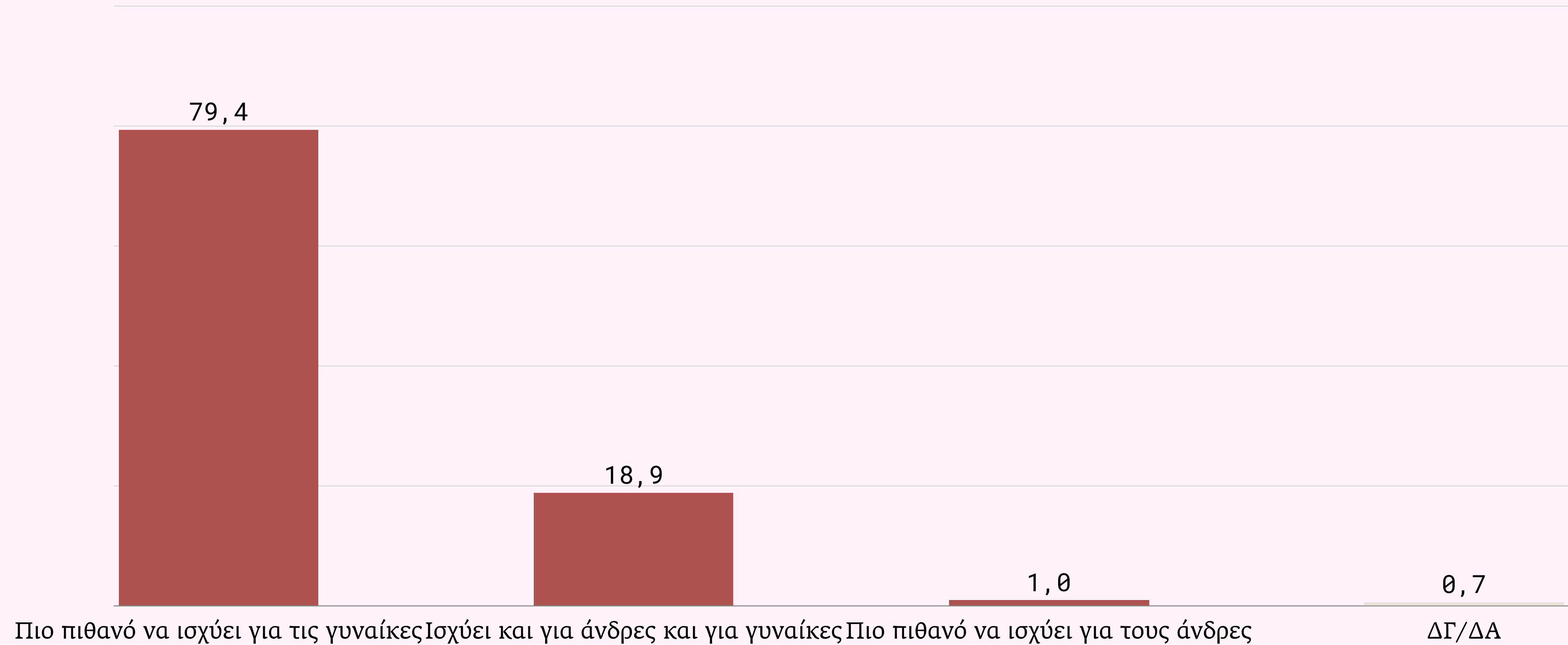


■ Πιο πιθανό να ισχύει για τις γυναίκες
 ■ Ισχύει και για άνδρες και για γυναίκες
 ■ Πιο πιθανό να ισχύει για τους άνδρες
 ■ ΔΓ/ΔΑ

Για καθεμία από τις ακόλουθες συμπεριφορές και χαρακτηριστικά,
πιστεύετε ότι είναι πιο πιθανό να ισχύει για άνδρες ή πιο πιθανό να ισχύει για γυναίκες;



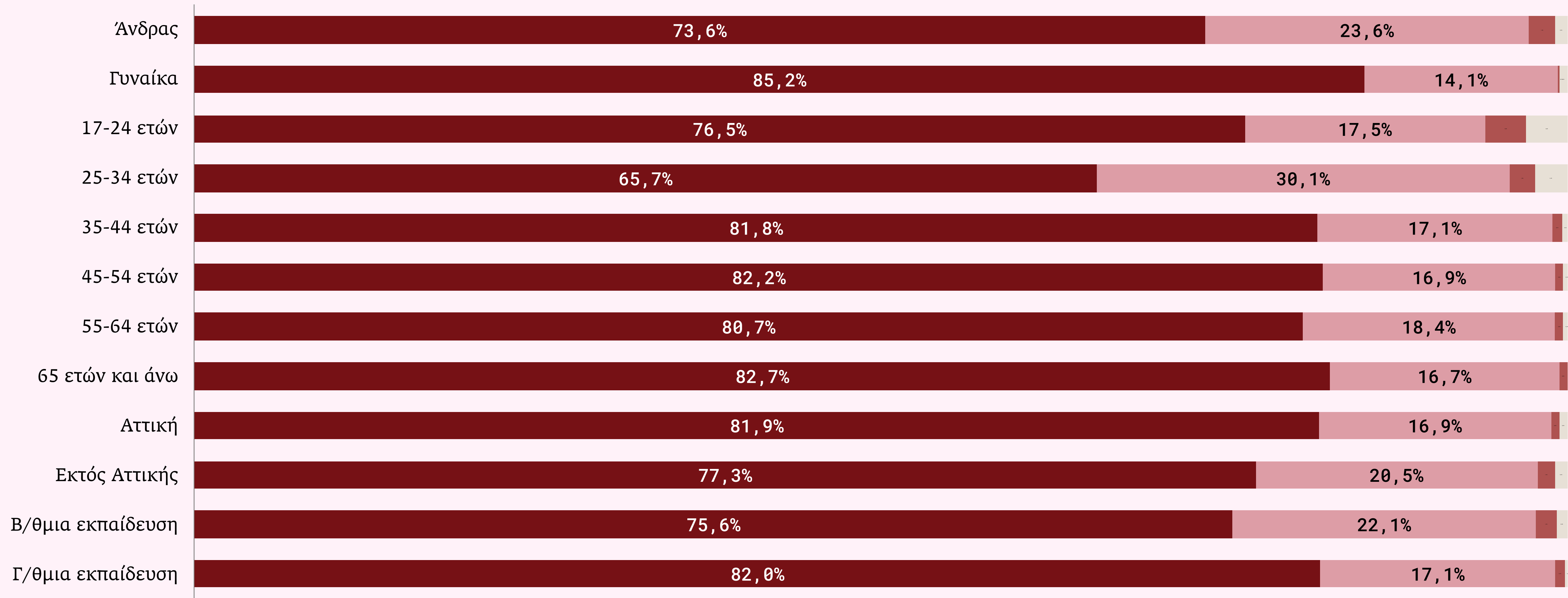
Να δεχτεί σωματική κακοποίηση



Να δεχτεί σωματική κακοποίηση



Ανά κατηγορία πληθυσμού

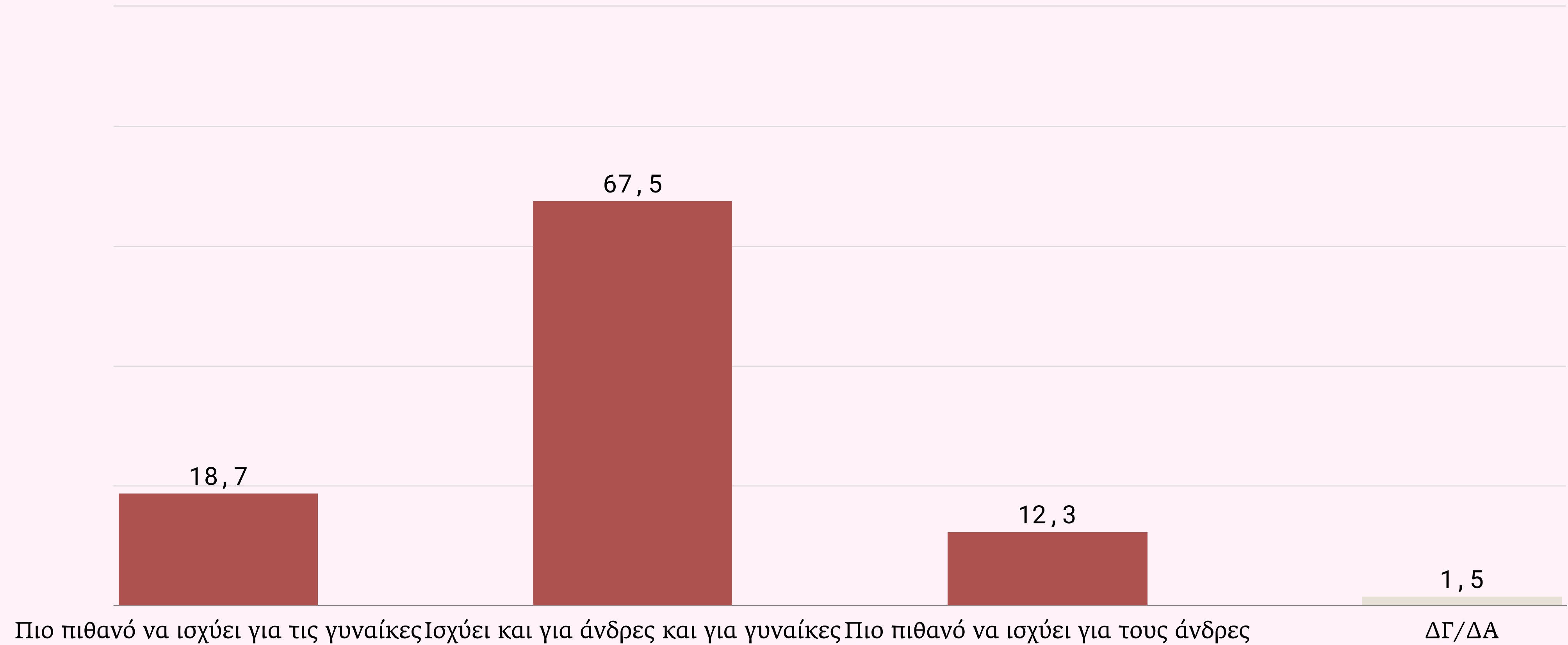


■ Πιο πιθανό να ισχύει για τις γυναίκες
 ■ Ισχύει και για άνδρες και για γυναίκες
 ■ Πιο πιθανό να ισχύει για τους άνδρες
 ■ ΔΓ/ΔΑ

Για καθεμία από τις ακόλουθες συμπεριφορές και χαρακτηριστικά,
πιστεύετε ότι είναι πιο πιθανό να ισχύει για άνδρες ή πιο πιθανό να ισχύει για γυναίκες;



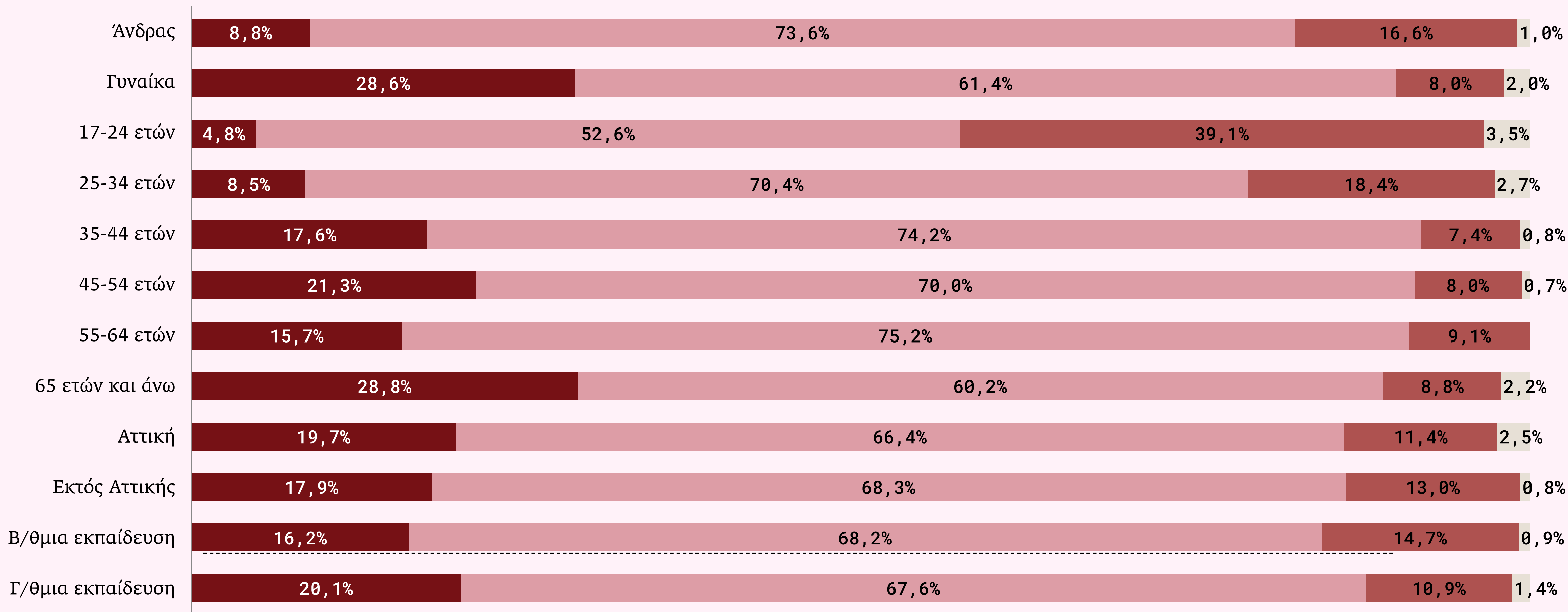
Να αισθάνεται μοναξιά



Να αισθάνεται μοναξιά



Ανά κατηγορία πληθυσμού



■ Πιο πιθανό να ισχύει για τις γυναίκες

■ Ισχύει και για άνδρες και για γυναίκες

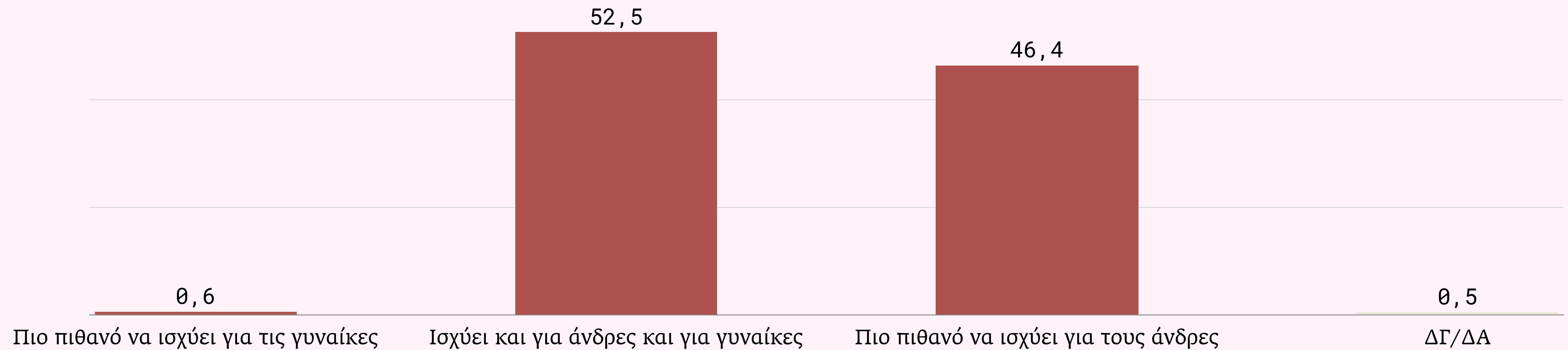
■ Πιο πιθανό να ισχύει για τους άνδρες

■ ΔΓ/ΔΑ

Για καθεμία από τις ακόλουθες συμπεριφορές και χαρακτηριστικά,
πιστεύετε ότι είναι πιο πιθανό να ισχύει για άνδρες ή πιο πιθανό να ισχύει για γυναίκες;



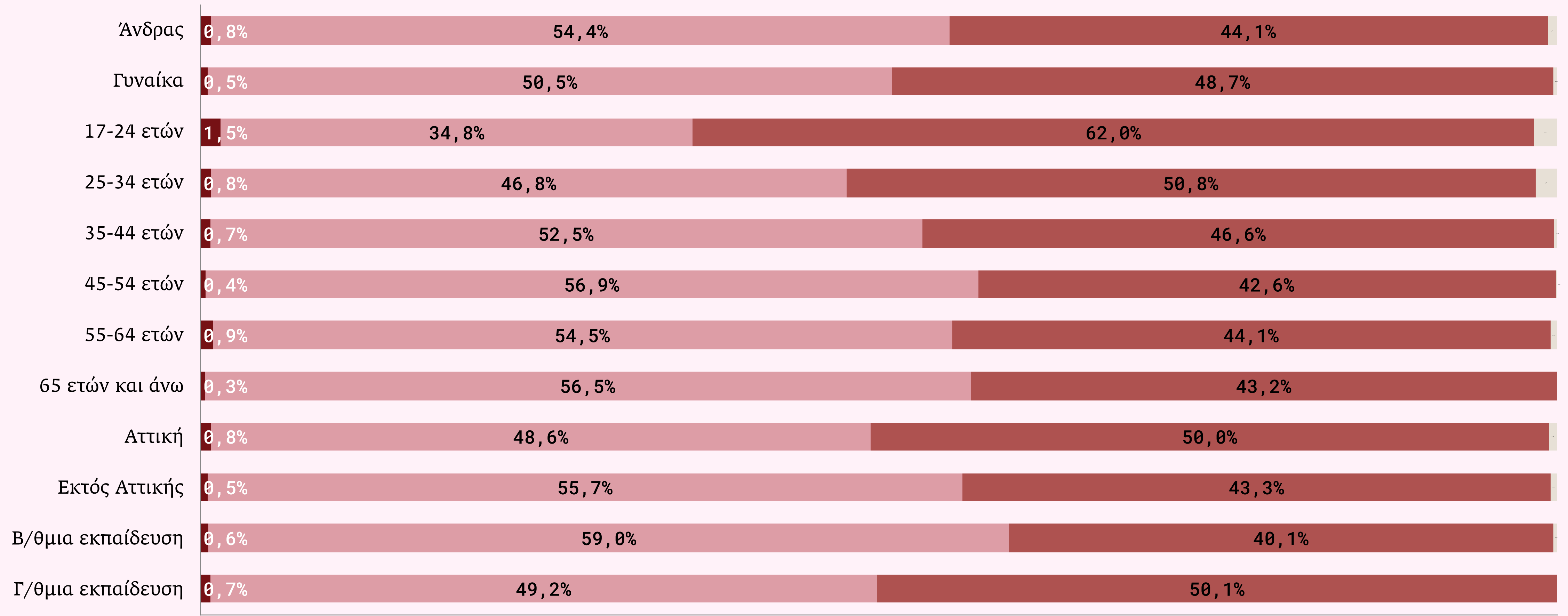
Να είναι επιχειρηματίας



Να είναι επιχειρηματίας



Ανά κατηγορία πληθυσμού

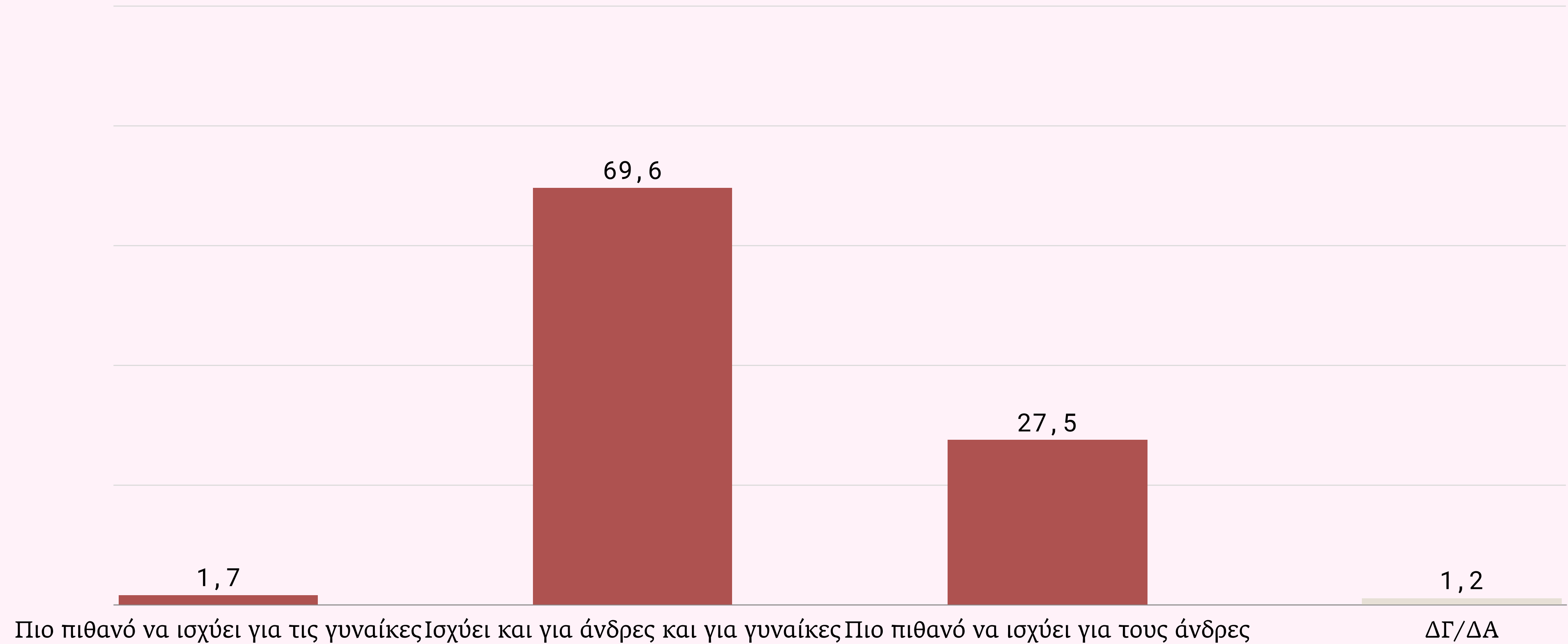


■ Πιο πιθανό να ισχύει για τις γυναίκες
 ■ Ισχύει και για άνδρες και για γυναίκες
 ■ Πιο πιθανό να ισχύει για τους άνδρες
 ■ ΔΓ/ΔΑ

Για καθεμία από τις ακόλουθες συμπεριφορές και χαρακτηριστικά,
πιστεύετε ότι είναι πιο πιθανό να ισχύει για άνδρες ή πιο πιθανό να ισχύει για γυναίκες;



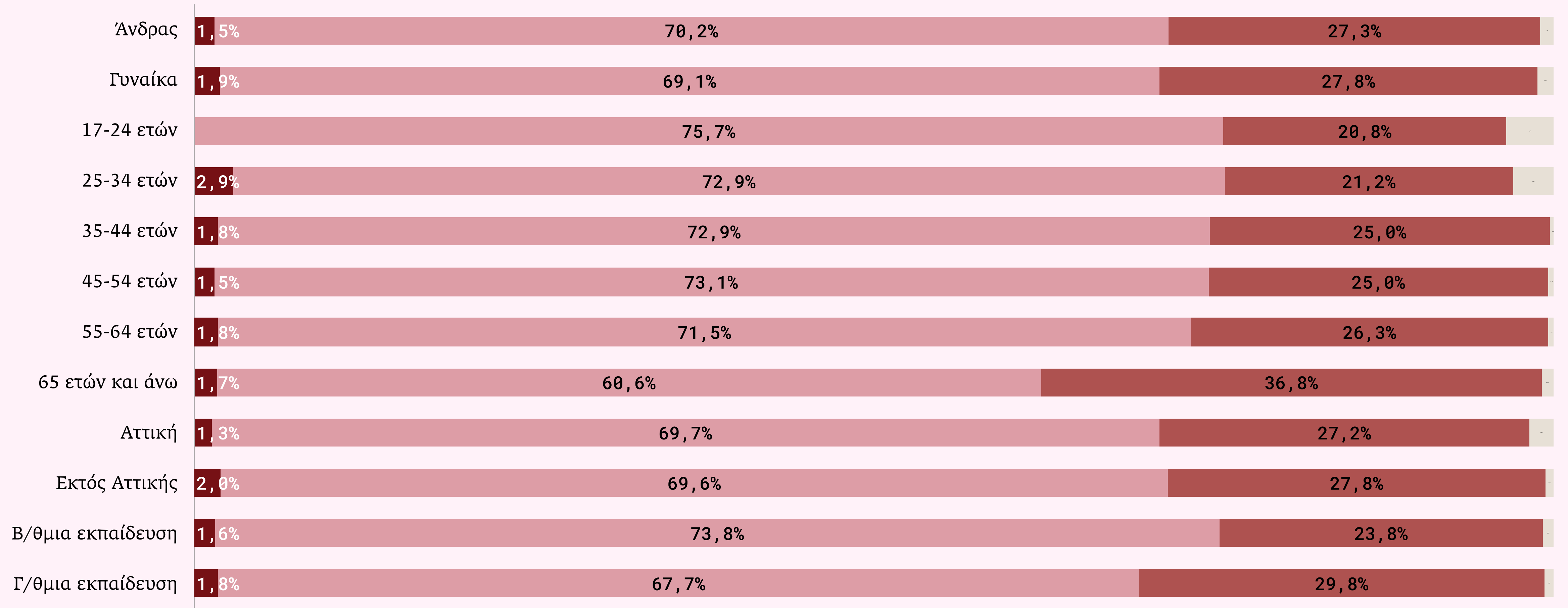
Να δουλεύει με πλήρη απασχόληση



Να δουλεύει με πλήρη απασχόληση



Ανά κατηγορία πληθυσμού

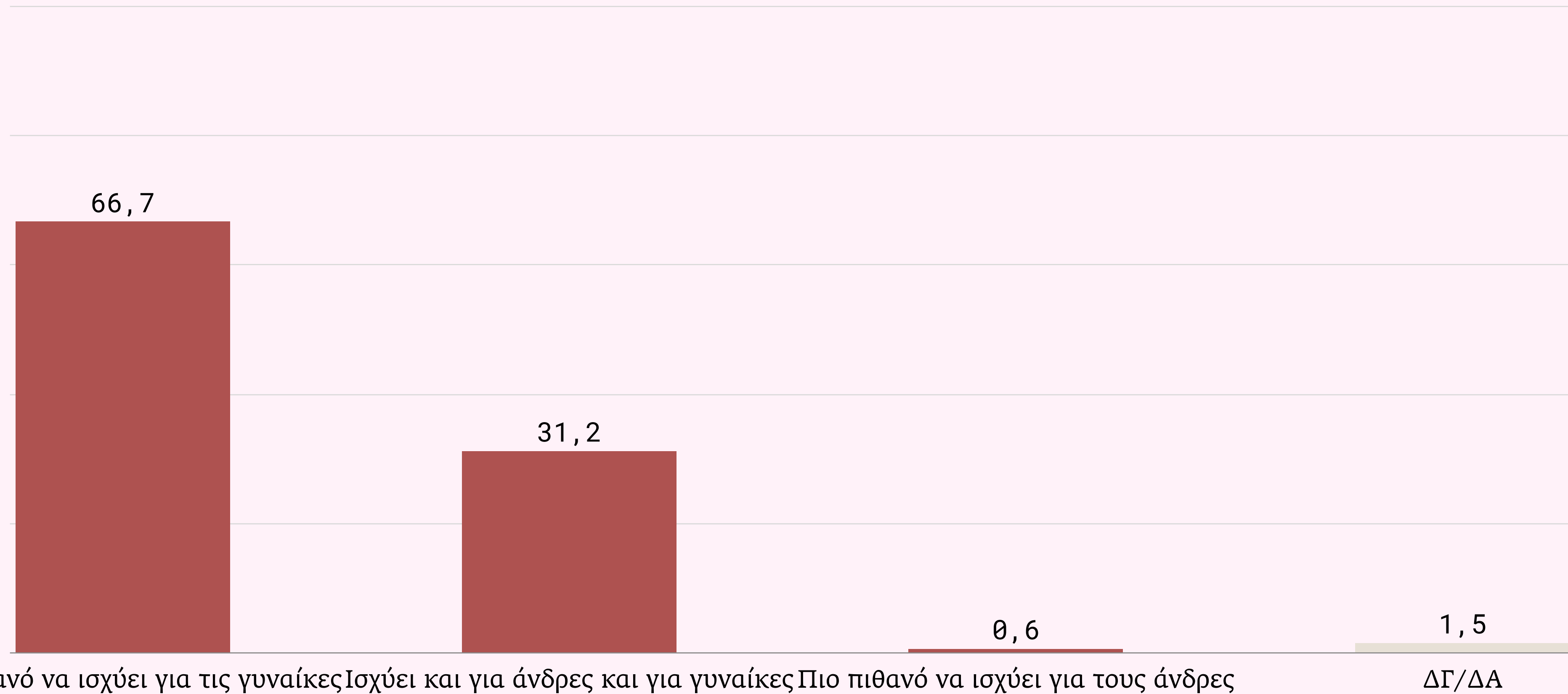


■ Πιο πιθανό να ισχύει για τις γυναίκες ■ Ισχύει και για άνδρες και για γυναίκες ■ Πιο πιθανό να ισχύει για τους άνδρες ■ ΔΓ/ΔΑ

Για καθεμία από τις ακόλουθες συμπεριφορές και χαρακτηριστικά,
πιστεύετε ότι είναι πιο πιθανό να ισχύει για άνδρες ή πιο πιθανό να ισχύει για γυναίκες;



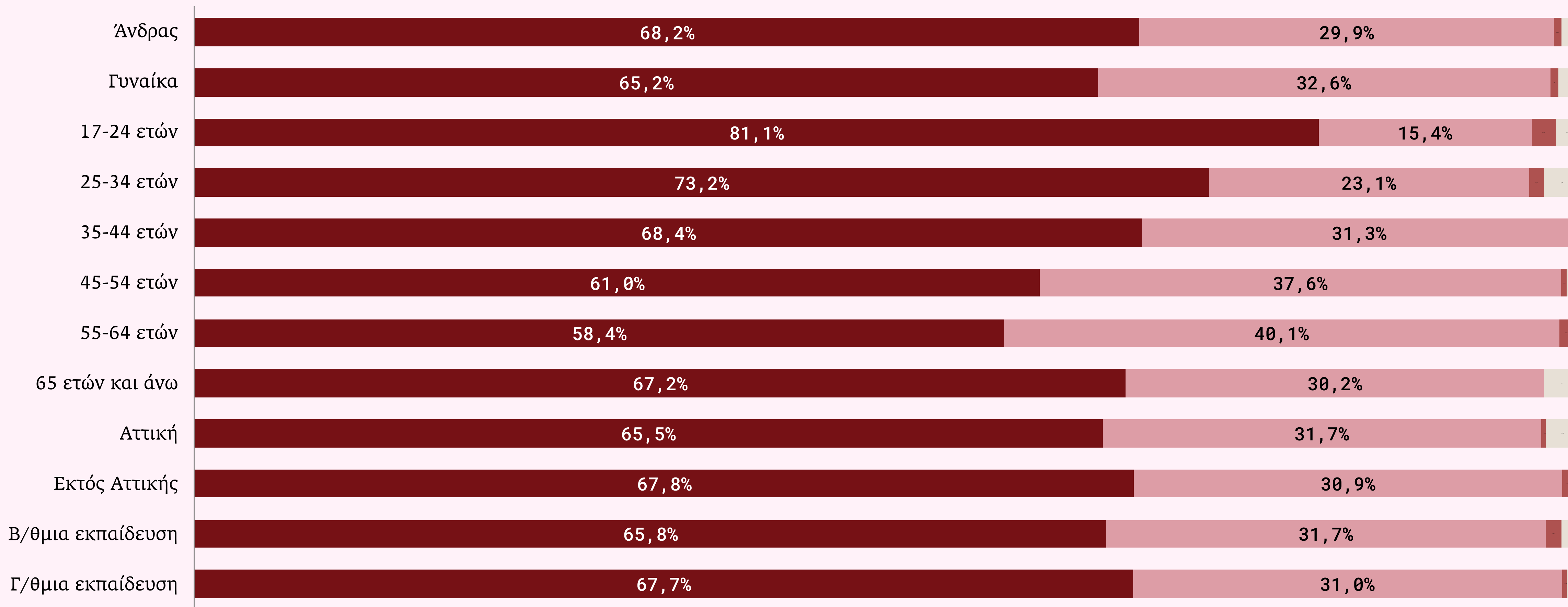
Να δεχθεί μηνύματα ερωτικού περιεχόμενου από άγνωστο/η



Να δεχθεί μηνύματα ερωτικού περιεχομένου από άγνωστο/η



Ανά κατηγορία πληθυσμού

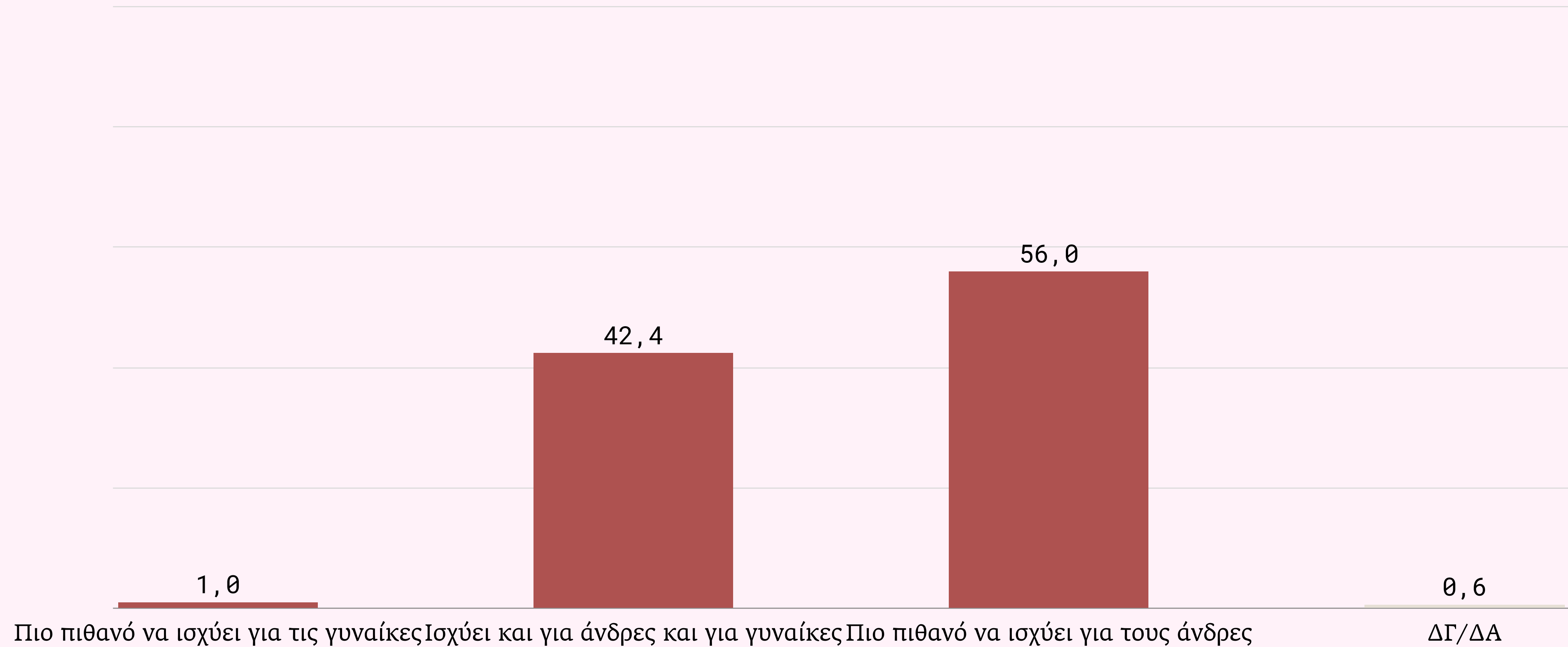


■ Πιο πιθανό να ισχύει για τις γυναίκες
 ■ Ισχύει και για άνδρες και για γυναίκες
 ■ Πιο πιθανό να ισχύει για τους άνδρες
 ■ ΔΓ/ΔΑ

Για καθεμία από τις ακόλουθες συμπεριφορές και χαρακτηριστικά,
πιστεύετε ότι είναι πιο πιθανό να ισχύει για άνδρες ή πιο πιθανό να ισχύει για γυναίκες;



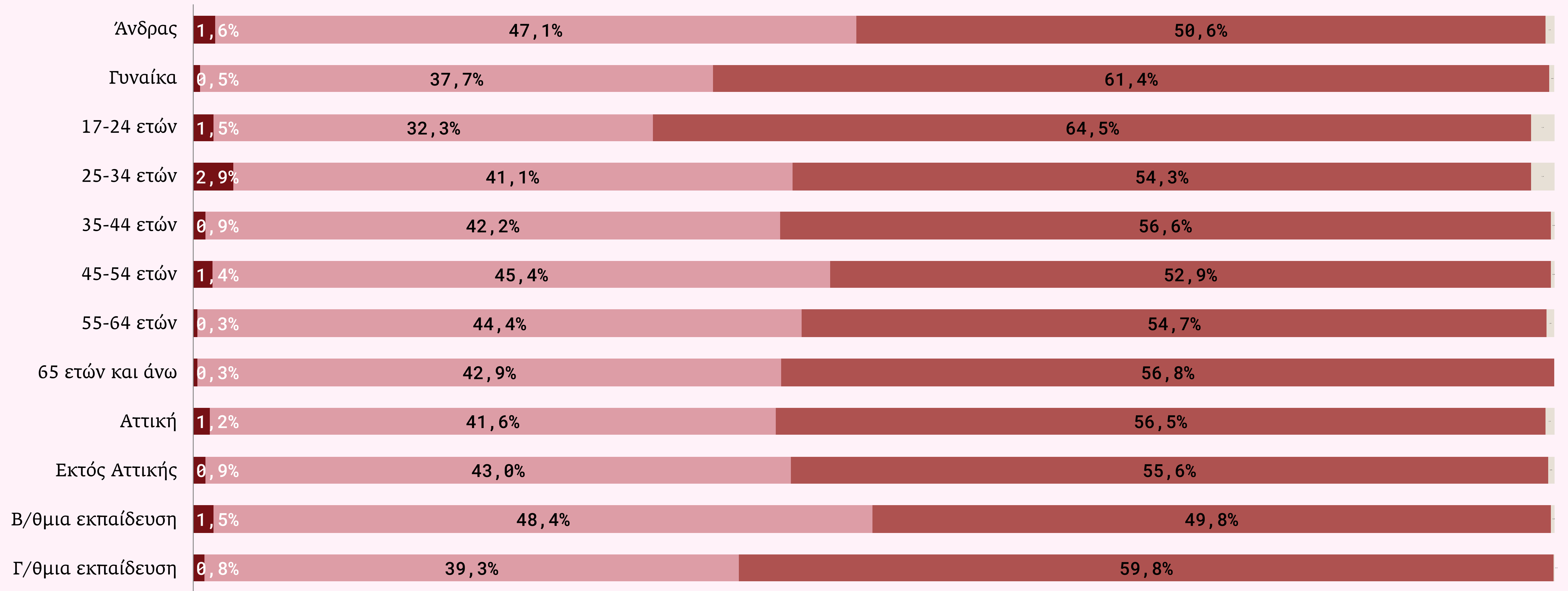
Να είναι διευθυντικό στέλεχος



Να είναι διευθυντικό στέλεχος



Ανά κατηγορία πληθυσμού



■ Πιο πιθανό να ισχύει για τις γυναίκες

■ Ισχύει και για άνδρες και για γυναίκες

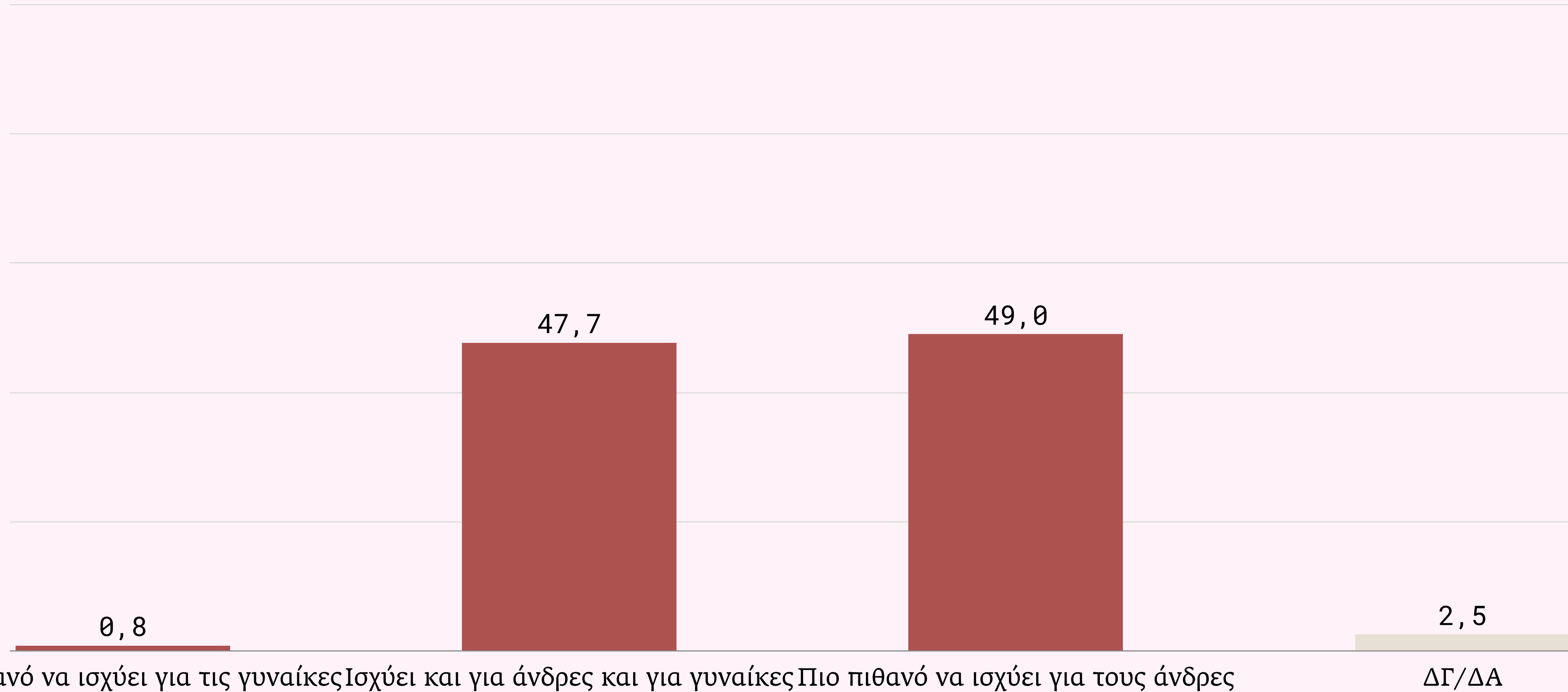
■ Πιο πιθανό να ισχύει για τους άνδρες

■ ΔΓ/ΔΑ

Για καθεμία από τις ακόλουθες συμπεριφορές και χαρακτηριστικά,
πιστεύετε ότι είναι πιο πιθανό να ισχύει για άνδρες ή πιο πιθανό να ισχύει για γυναίκες;



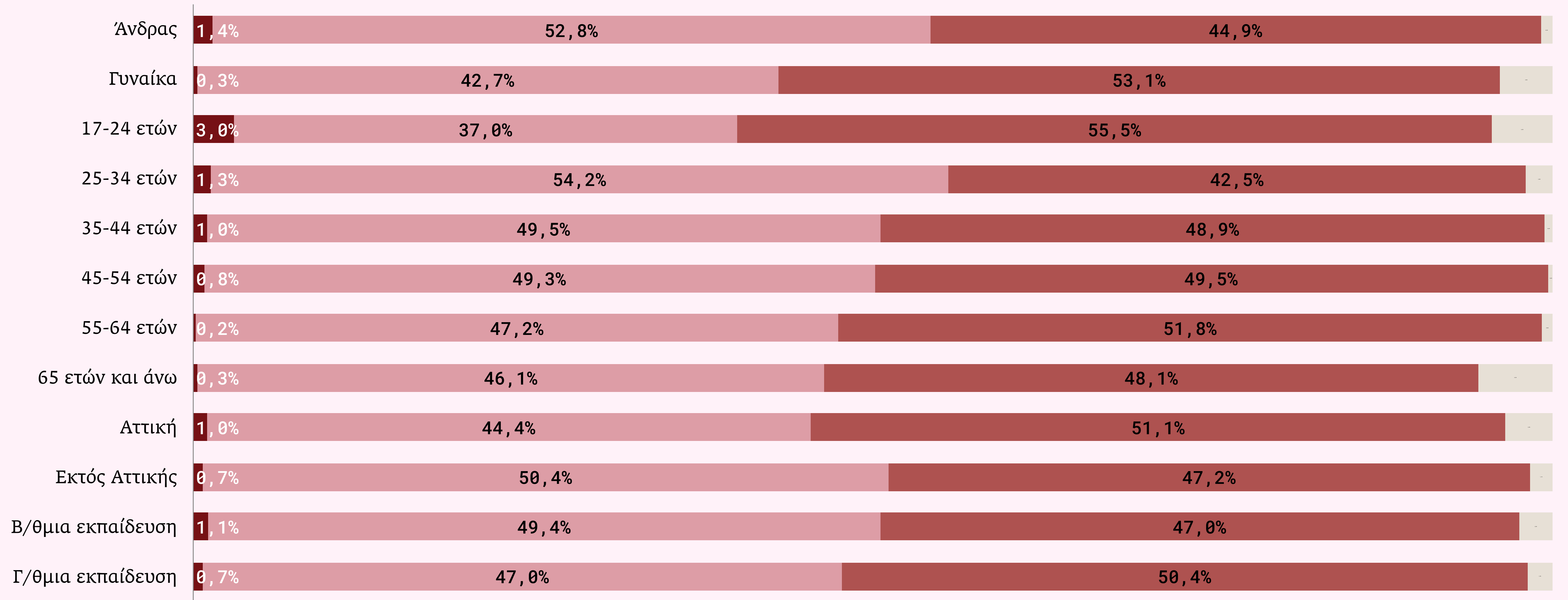
Να έχει μεγάλο εισόδημα



Να έχει μεγάλο εισόδημα



Ανά κατηγορία πληθυσμού



■ Πιο πιθανό να ισχύει για τις γυναίκες

■ Ισχύει και για άνδρες και για γυναίκες

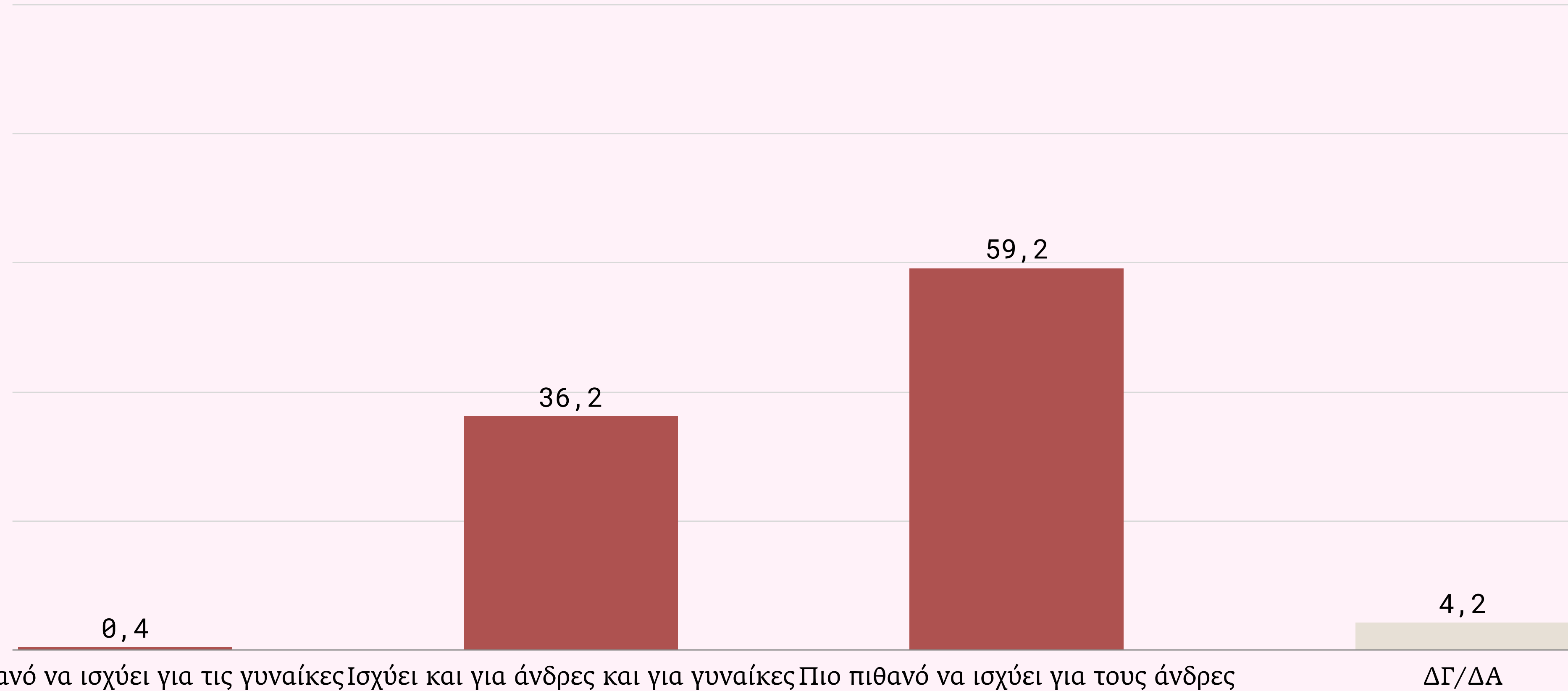
■ Πιο πιθανό να ισχύει για τους άνδρες

■ ΔΓ/ΔΑ

Για καθεμία από τις ακόλουθες συμπεριφορές και χαρακτηριστικά,
πιστεύετε ότι είναι πιο πιθανό να ισχύει για άνδρες ή πιο πιθανό να ισχύει για γυναίκες;



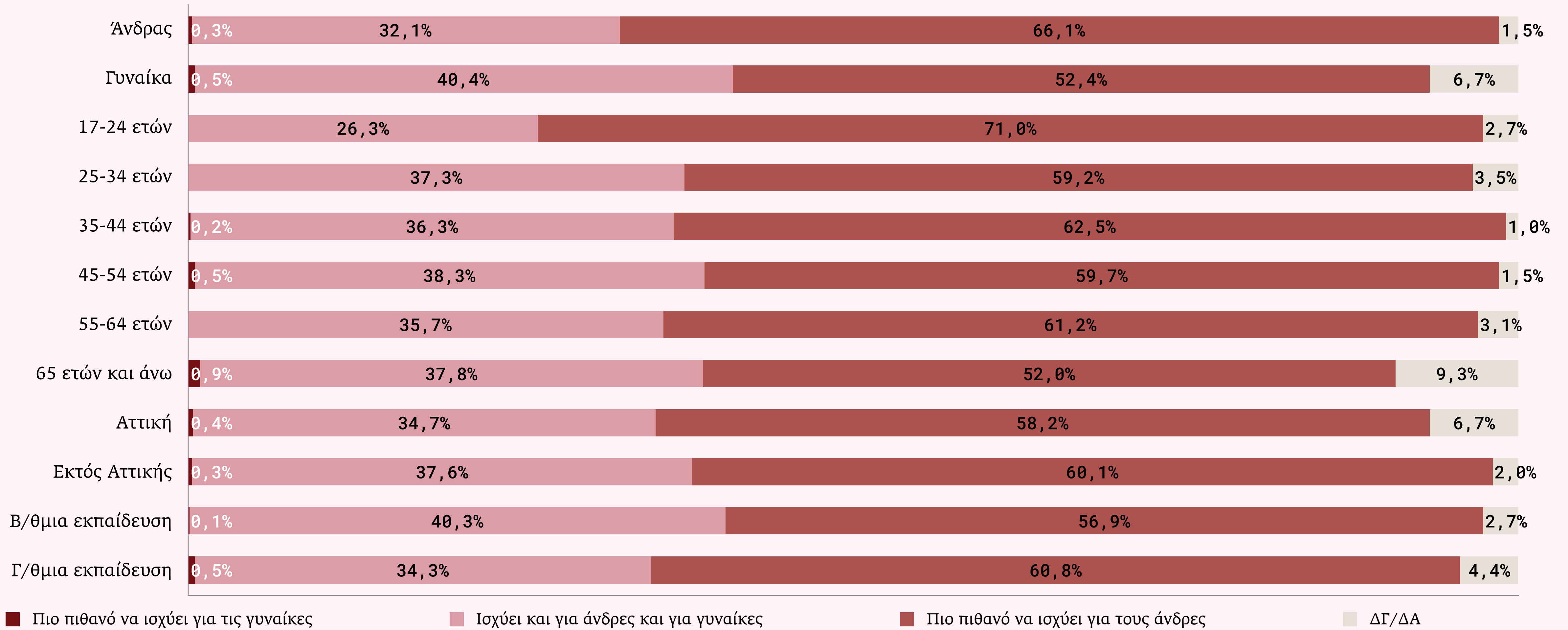
Να πάει φυλακή



Να πάει φυλακή



Ανά κατηγορία πληθυσμού



Για καθεμία από τις ακόλουθες συμπεριφορές και χαρακτηριστικά,
πιστεύετε ότι είναι πιο πιθανό να ισχύει για άνδρες ή πιο πιθανό να ισχύει για γυναίκες;



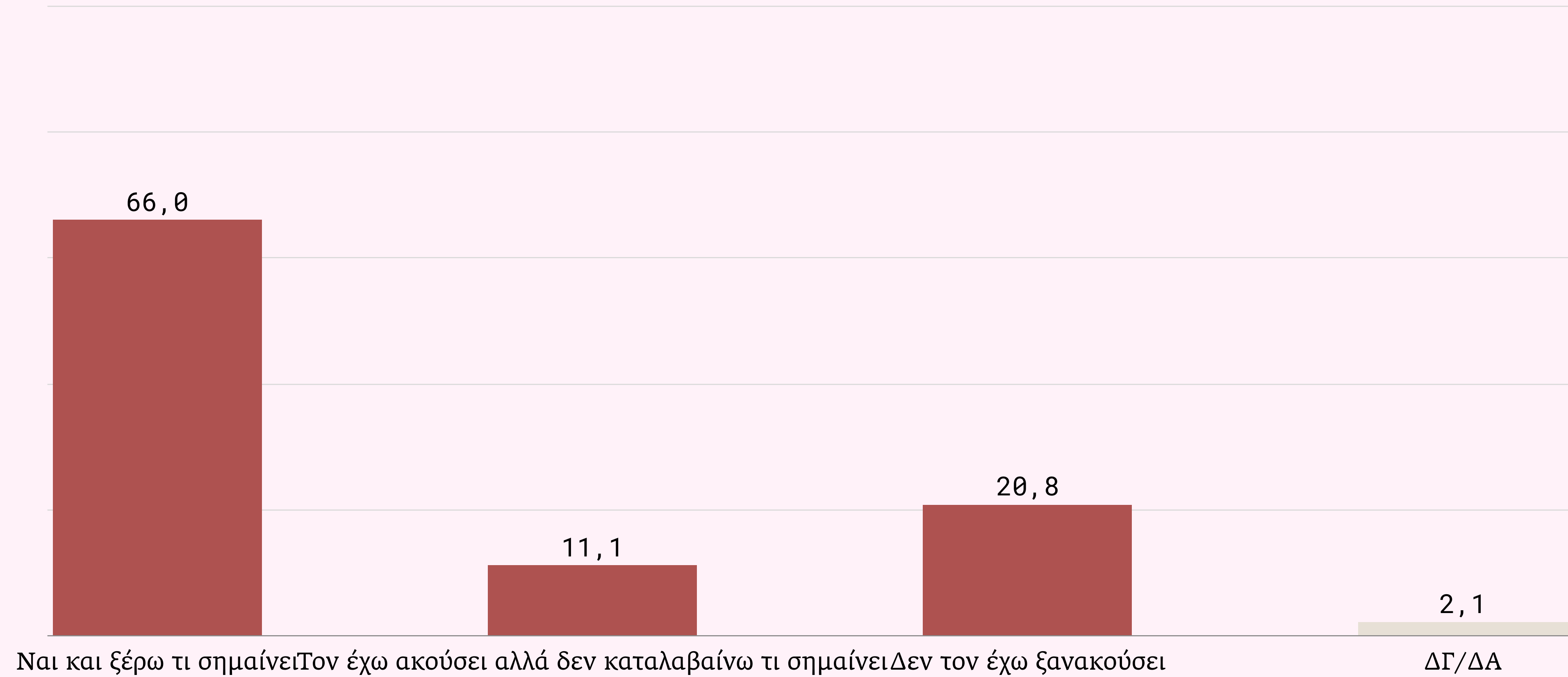
ΣΥΓΚΕΝΤΡΩΤΙΚΟ

	Πιο πιθανό να ισχύει για τις γυναίκες	Ισχύει και για άνδρες και για γυναίκες	Πιο πιθανό να ισχύει για τους άνδρες
Να δεχθεί σεξουαλική παρενόχληση	79,5	19,5	0,5
Να φροντίζει τα μέλη της οικογένειας	38,5	56,5	4,6
Να κάνει τις δουλειές του σπιτιού	58,4	40,8	0,1
Να ζει περισσότερο	66,3	26,8	1,3
Να πάει στο πανεπιστήμιο	5,4	88,9	5,0
Να έχει καλή διάθεση	9,1	73,3	13,5
Να έχει παραπάνω κιλά	10,6	72,8	14,4
Να αρρωσταίνει πιο εύκολα	9,4	65,7	21,0
Να δεχτεί σωματική κακοποίηση	79,4	18,9	1,0
Να αισθάνεται μοναξιά	18,7	67,5	12,3
Να είναι επιχειρηματίας	0,6	52,5	46,4
Να δουλεύει με πλήρη απασχόληση	1,7	69,6	27,5
Να δεχθεί μηνύματα ερωτικού περιεχομένου από άγνωστο/η	66,7	31,2	0,6
Να είναι διευθυντικό στέλεχος	1,0	42,4	56,0
Να έχει μεγάλο εισόδημα	0,8	47,7	49,0
Να πάει φυλακή	0,4	36,2	59,2

Γνωρίζετε / έχετε ακούσει τους παρακάτω όρους;



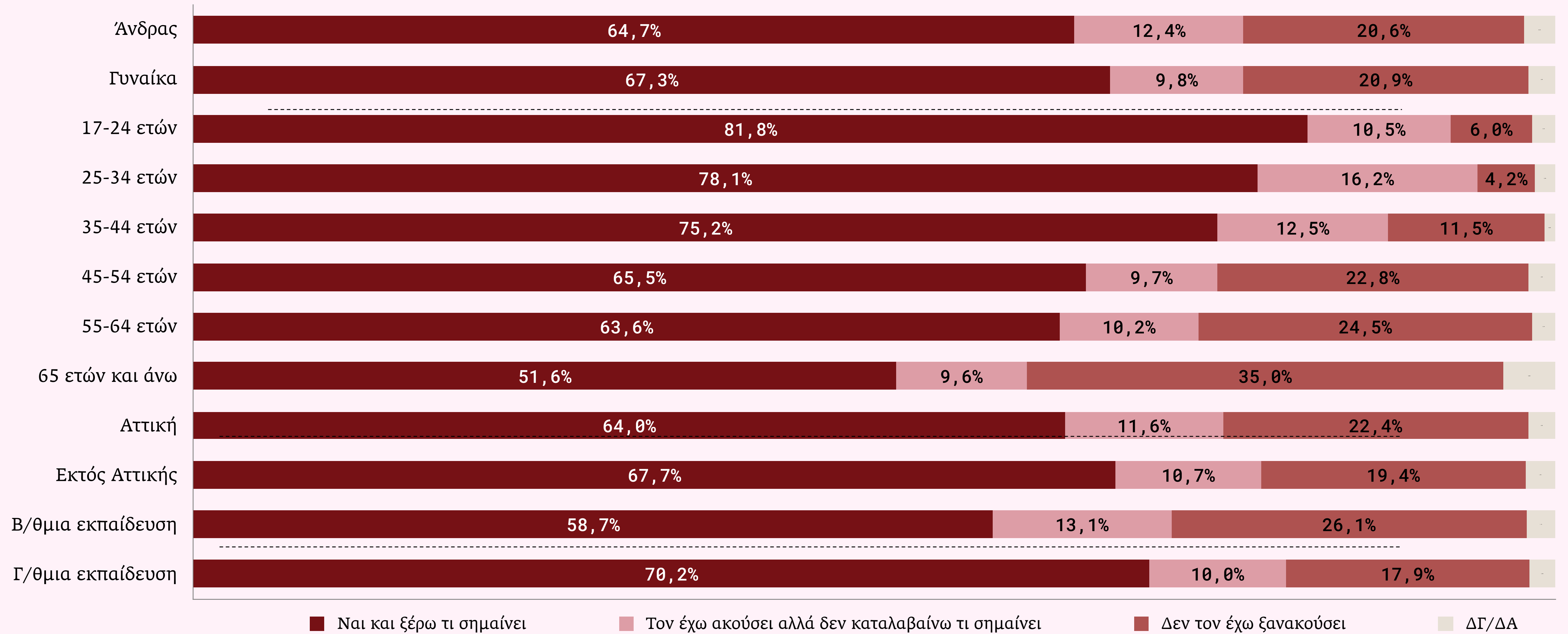
«τοξική αρρενωπότητα»



Γνωρίζετε / έχετε ακούσει τους παρακάτω όρους: «τοξική αρρενωπότητα»



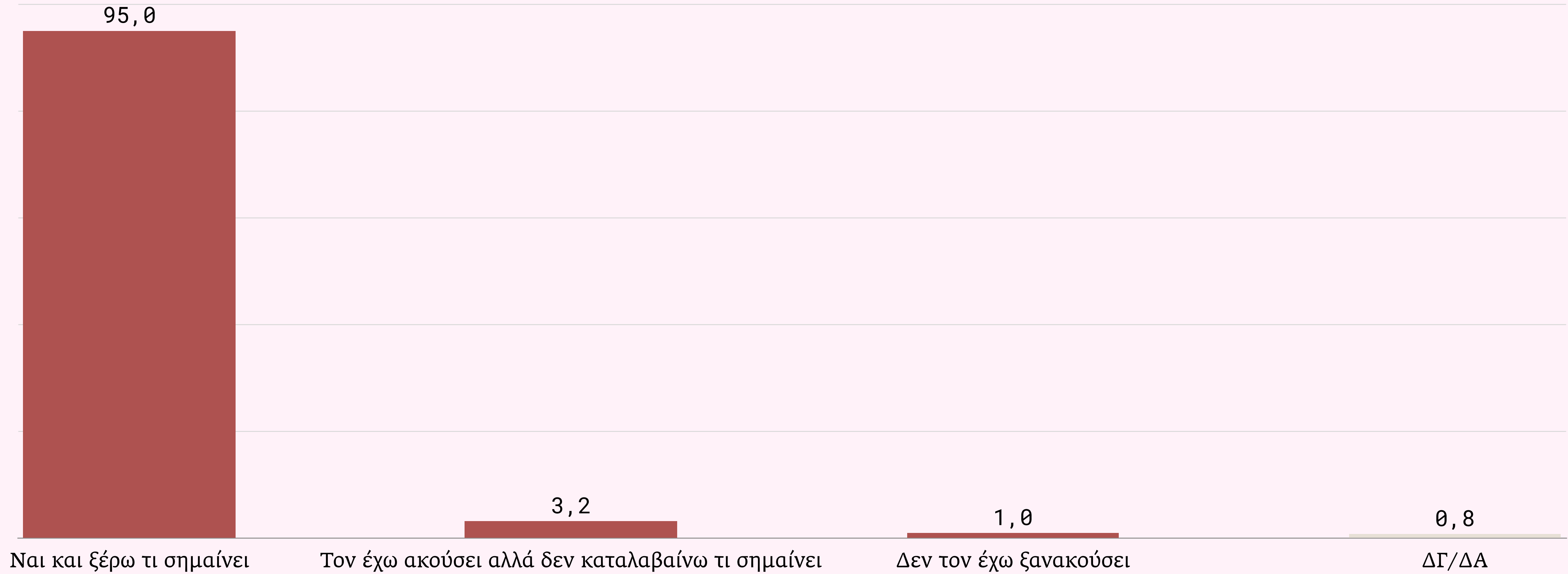
Ανά κατηγορία πληθυσμού



Γνωρίζετε / έχετε ακούσει τους παρακάτω όρους;



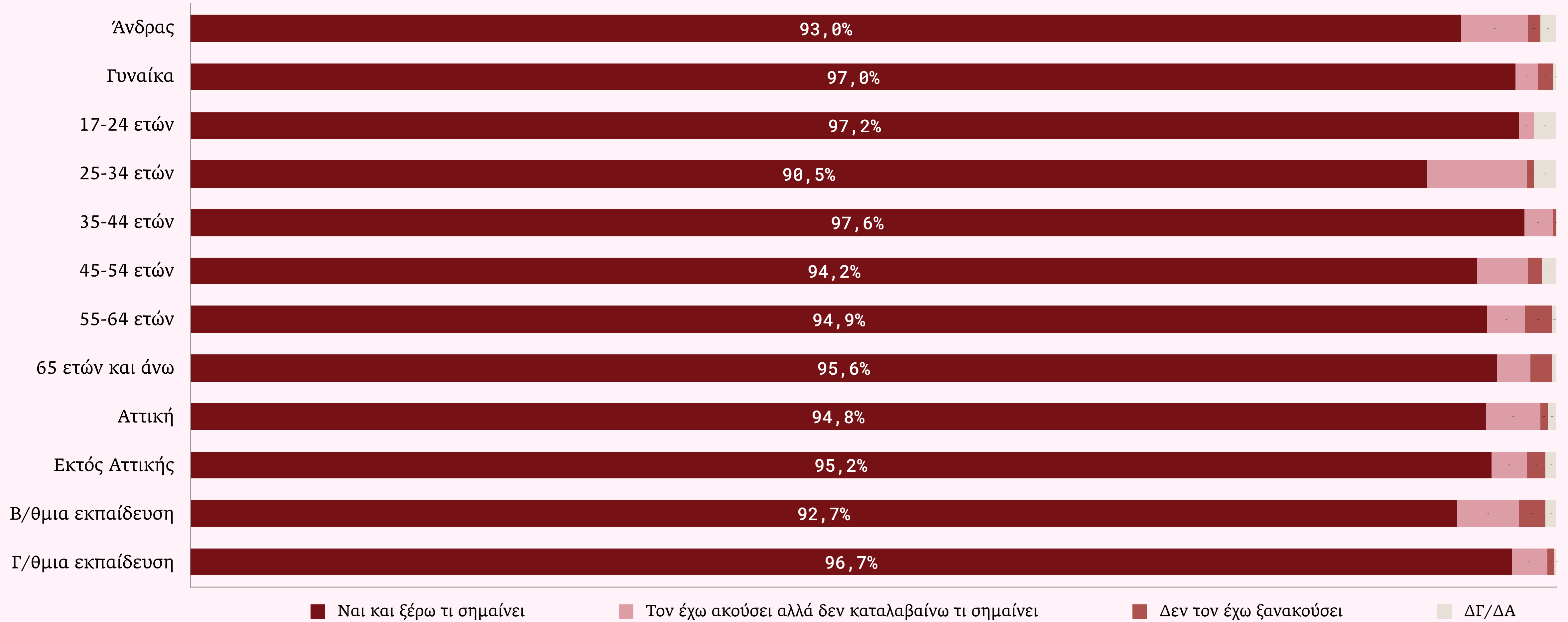
«πατριαρχική κοινωνία»



Γνωρίζετε / έχετε ακούσει τους παρακάτω όρους: «πατριαρχική κοινωνία»



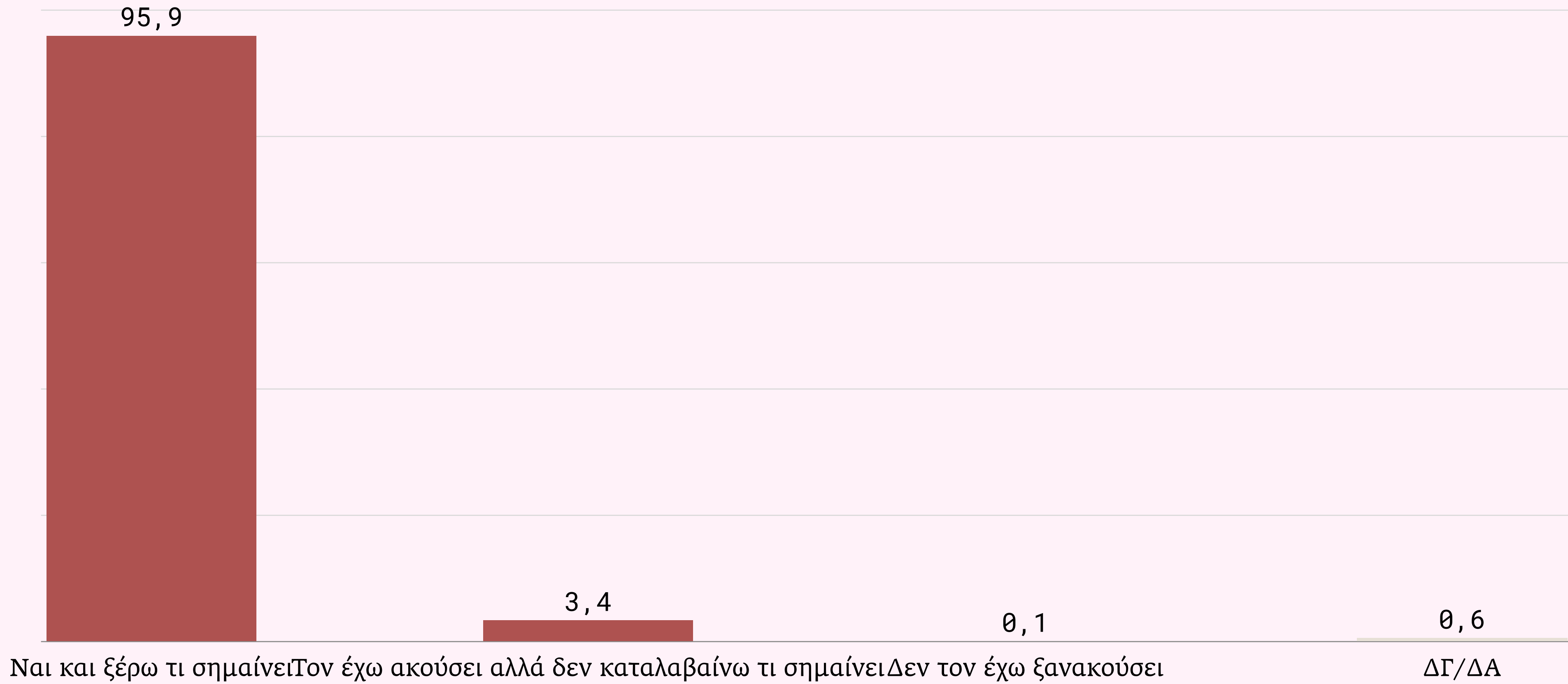
Ανά κατηγορία πληθυσμού



Γνωρίζετε / έχετε ακούσει τους παρακάτω όρους;



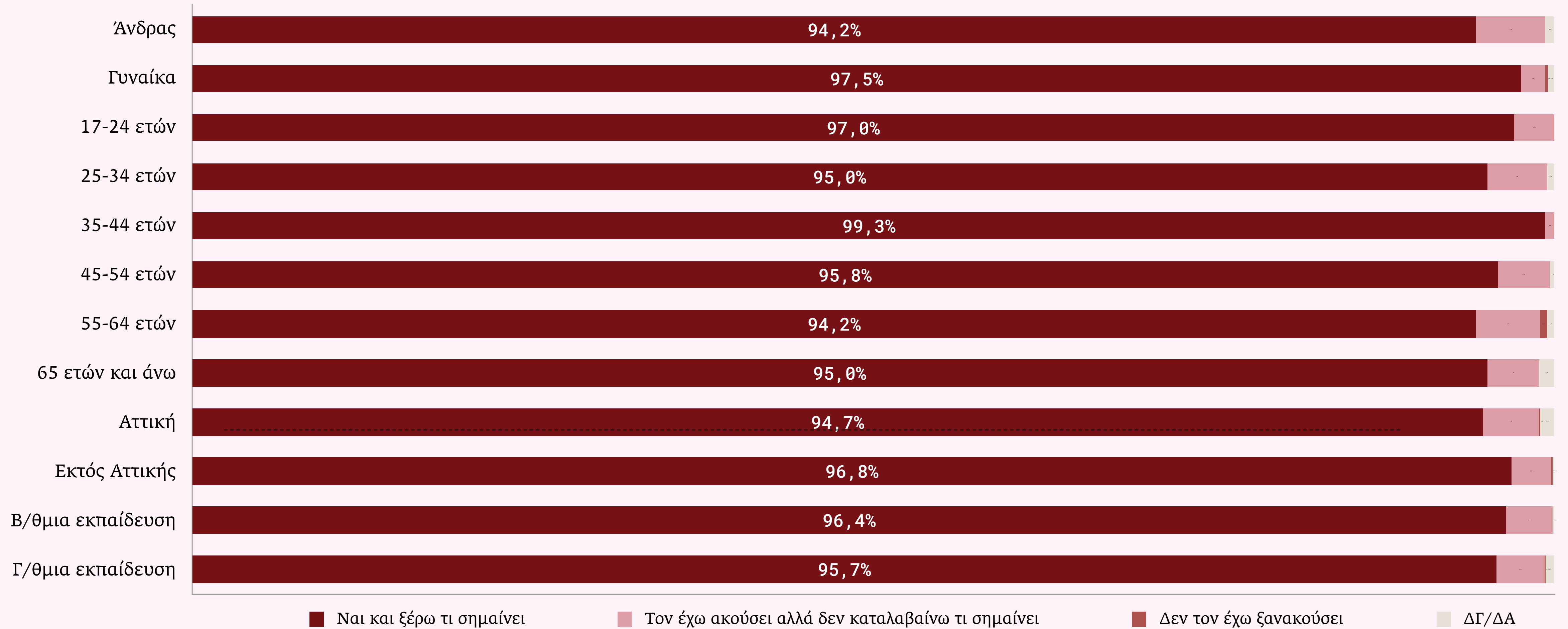
«Γυναικοκτονία»



Γνωρίζετε / έχετε ακούσει τους παρακάτω όρους: «Γυναικοκτονία»



Ανά κατηγορία πληθυσμού



Γνωρίζετε / έχετε ακούσει τους παρακάτω όρους;



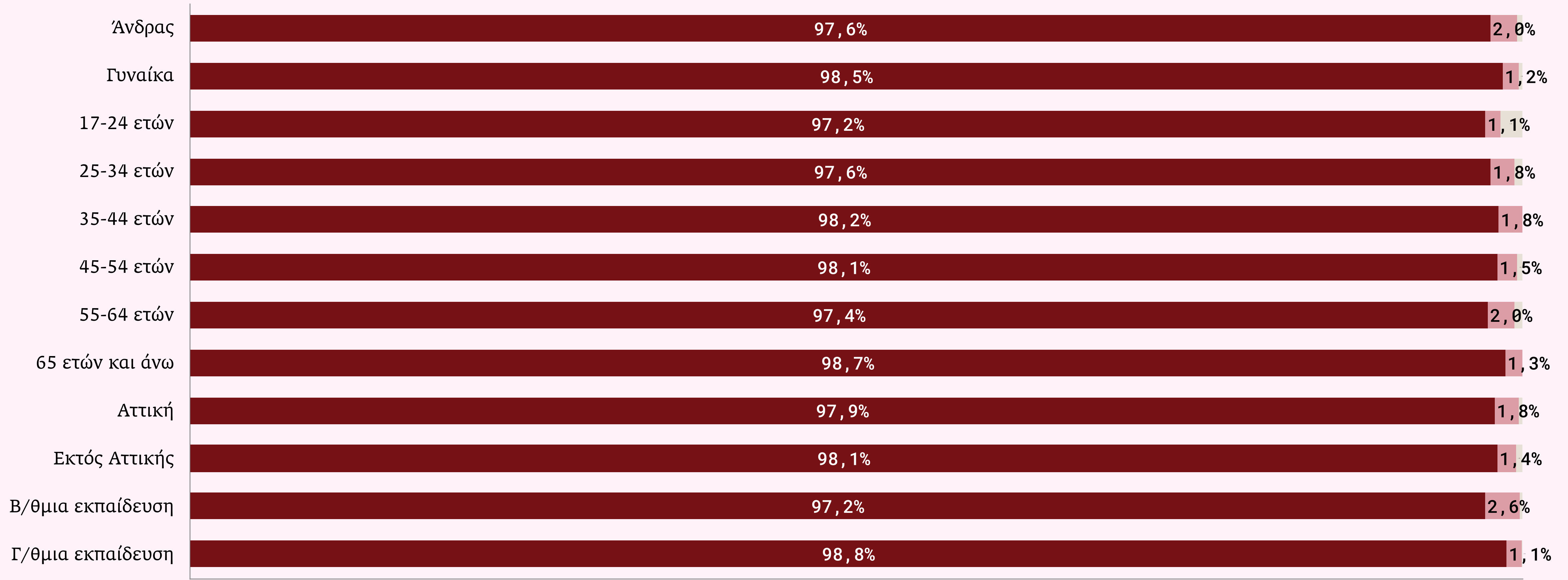
Φεμινισμός



Γνωρίζετε / έχετε ακούσει τους παρακάτω όρους: **Φεμινισμός**



Ανά κατηγορία πληθυσμού



■ Ναι και ξέρω τι σημαίνει

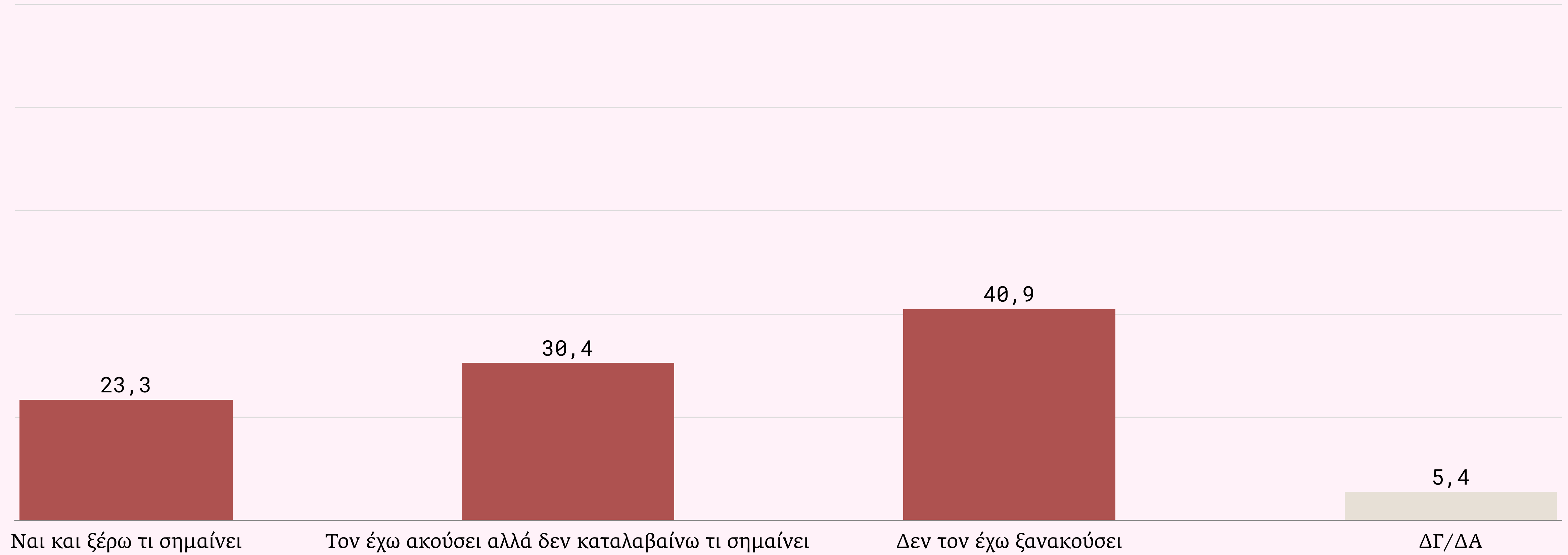
■ Τον έχω ακούσει αλλά δεν καταλαβαίνω τι σημαίνει

■ ΔΓ/ΔΑ

Γνωρίζετε / έχετε ακούσει τους παρακάτω όρους;



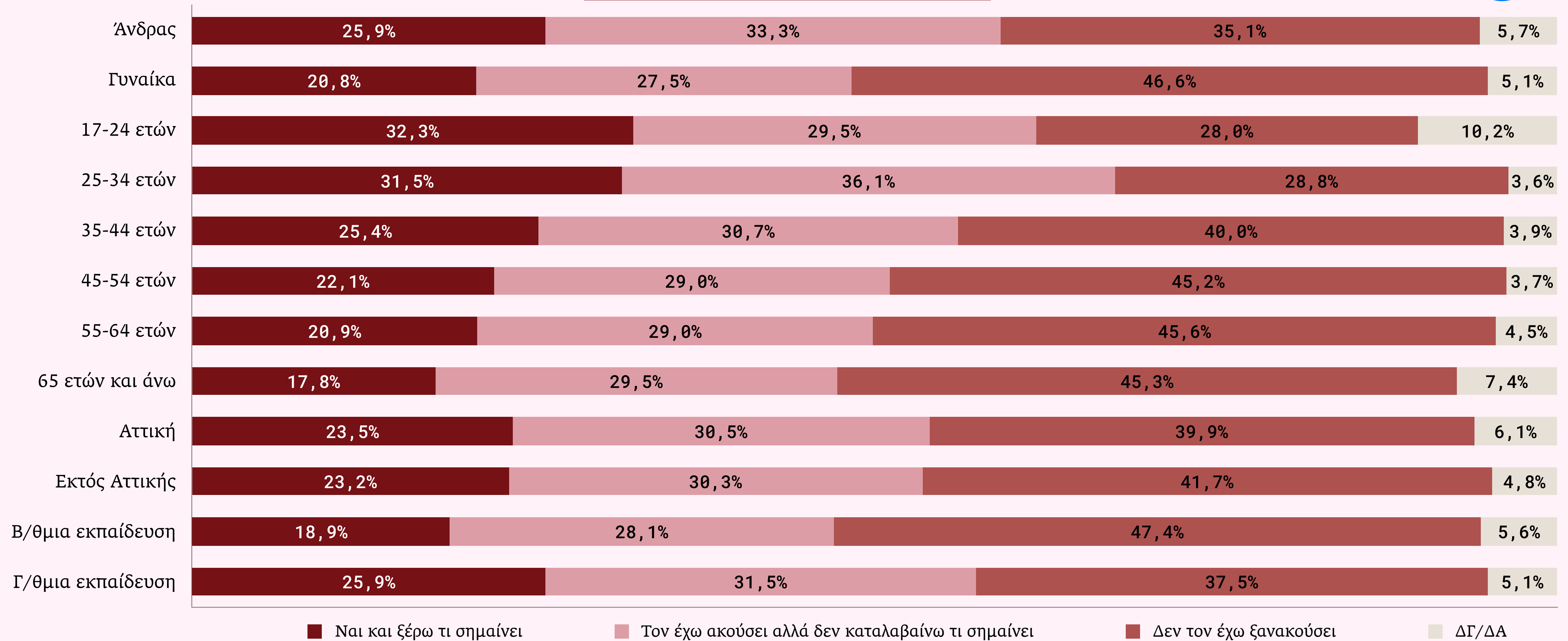
woke κουλτούρα



Γνωρίζετε / έχετε ακούσει τους παρακάτω όρους: **woke** κουλτούρα



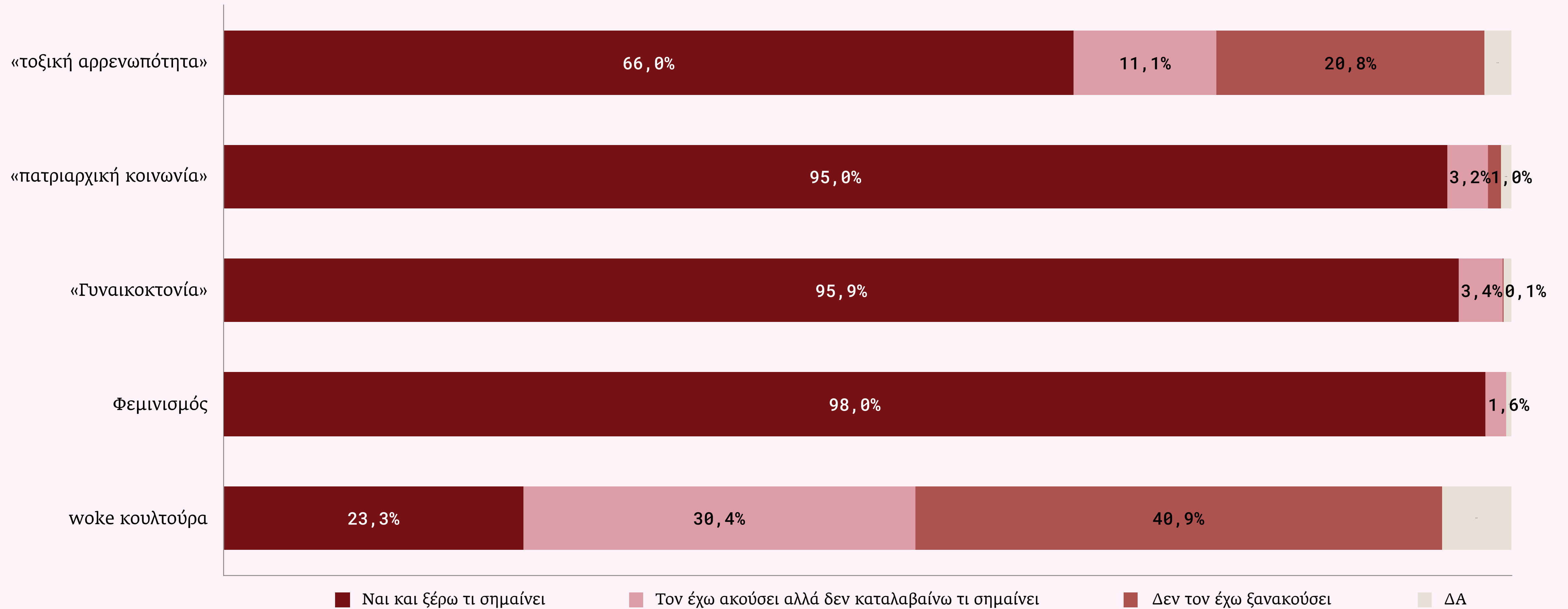
Ανά κατηγορία πληθυσμού



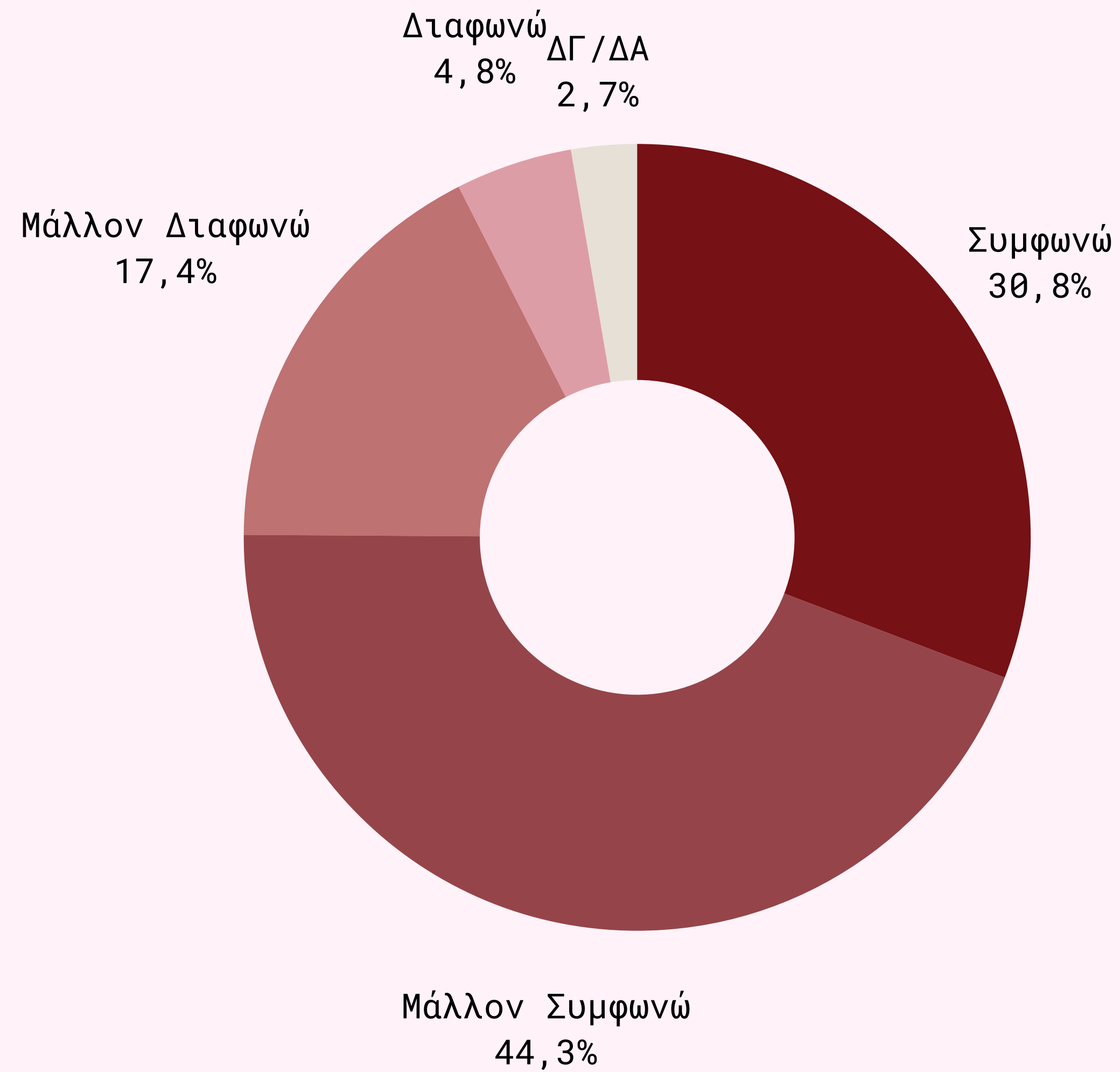
Γνωρίζετε / έχετε ακούσει τους παρακάτω όρους: **woke** κουλτούρα



ΣΥΓΚΕΝΤΡΩΤΙΚΟ ΓΡΑΦΗΜΑ



Θα θέλαμε να μας πείτε σε ποιο βαθμό συμφωνείτε ή διαφωνείτε με τις παρακάτω απόψεις: Η ελληνική κοινωνία είναι μια πατριαρχική κοινωνία



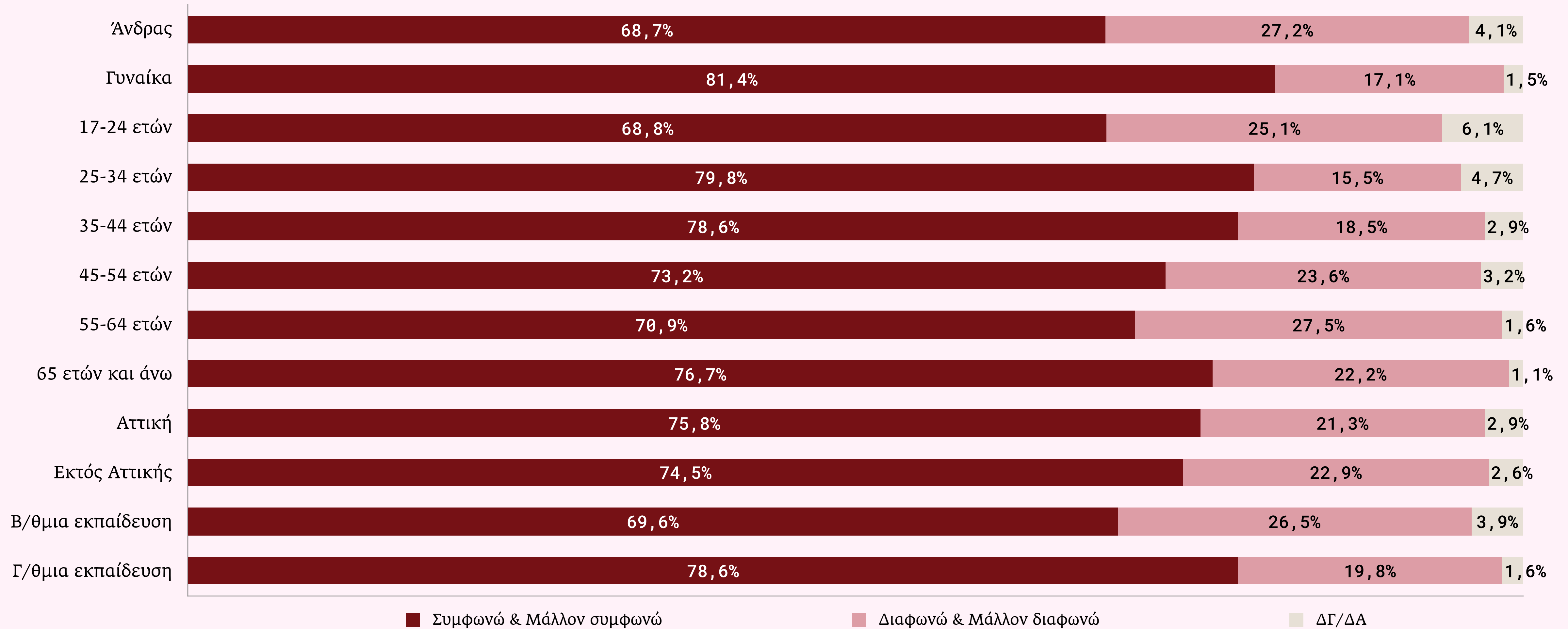
Συμφωνώ & Μάλλον συμφωνώ: 75,1%

Διαφωνώ & Μάλλον διαφωνώ: 22,2%

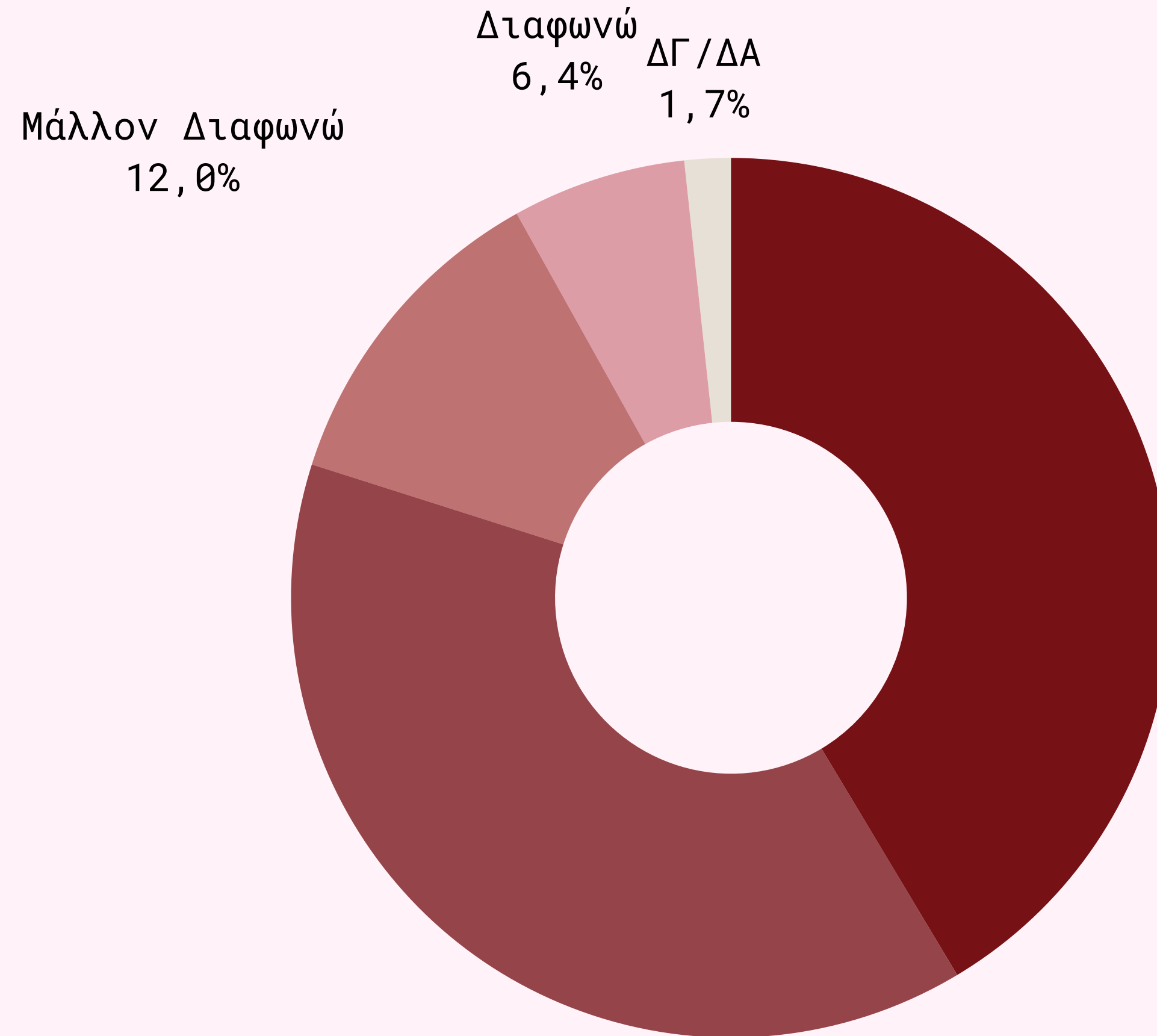
Θα θέλαμε να μας πείτε σε ποιο βαθμό συμφωνείτε ή διαφωνείτε με τις παρακάτω απόψεις: Η ελληνική κοινωνία είναι μια πατριαρχική κοινωνία



Ανά κατηγορία πληθυσμού



Θα θέλαμε να μας πείτε σε ποιο βαθμό συμφωνείτε ή διαφωνείτε με τις παρακάτω απόψεις:
Οι γυναίκες στην Ελλάδα αντιμετωπίζουν περισσότερες διακρίσεις σε σχέση με τους άνδρες



Συμφωνώ & Μάλλον συμφωνώ: 79,9%

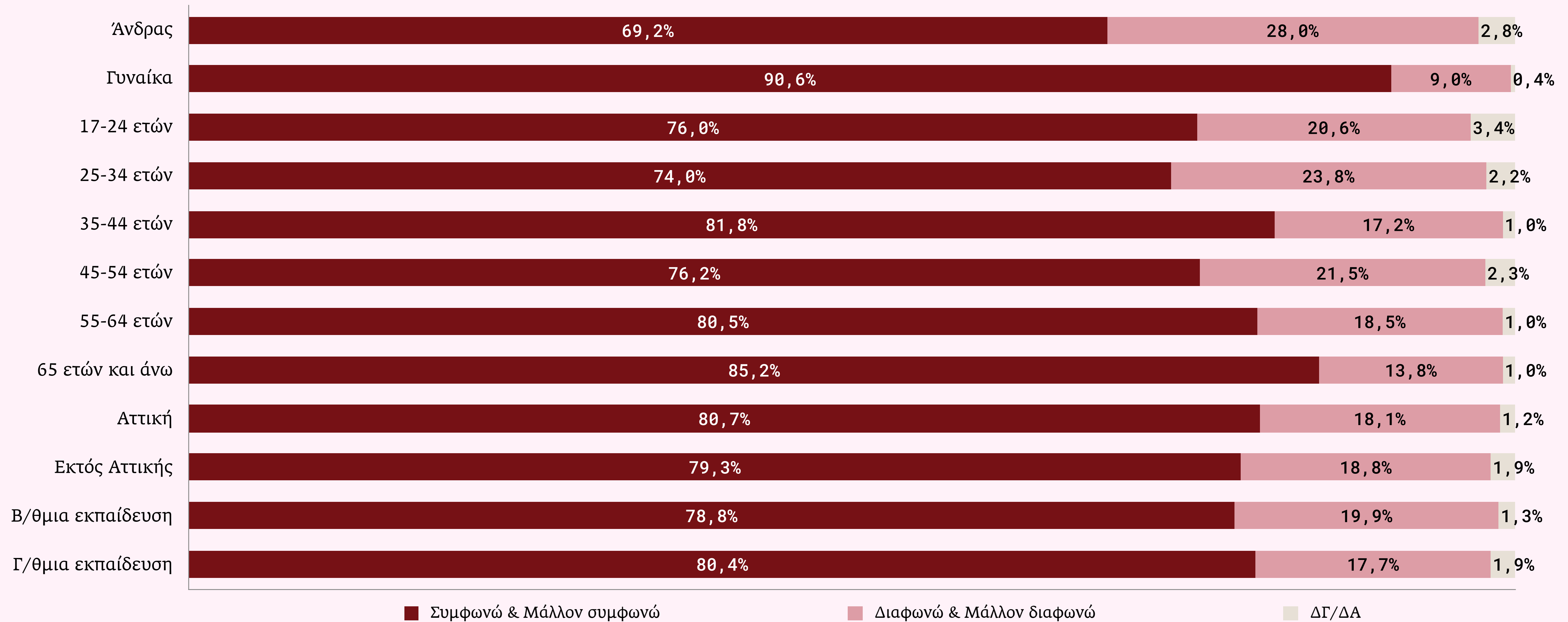
Διαφωνώ & Μάλλον διαφωνώ: 18,4%

Συμφωνώ
41,4%

Θα θέλαμε να μας πείτε σε ποιο βαθμό συμφωνείτε ή διαφωνείτε με τις παρακάτω απόψεις: Οι γυναίκες στην Ελλάδα αντιμετωπίζουν περισσότερες διακρίσεις σε σχέση με τους άνδρες



Ανά κατηγορία πληθυσμού

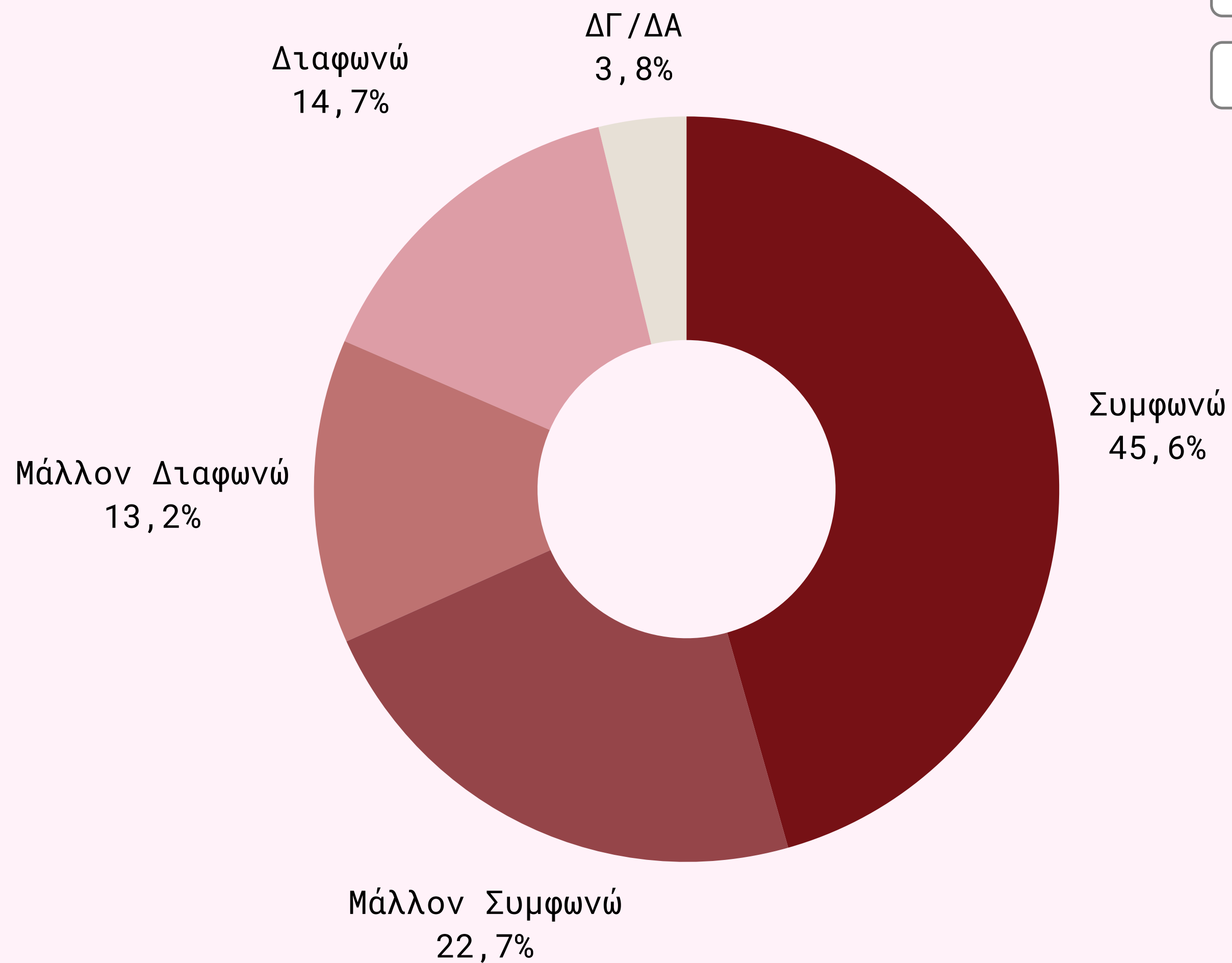


Θα θέλαμε να μας πείτε σε ποιο βαθμό συμφωνείτε ή διαφωνείτε με τις παρακάτω απόψεις:
Εγκλήματα σε βάρος γυναικών, όπως η βία, η κακοποίηση και η θανάτωση,
πρέπει να τιμωρούνται αυστηρότερα σε σχέση με τα υπόλοιπα



Συμφωνώ & Μάλλον συμφωνώ: 68,3%

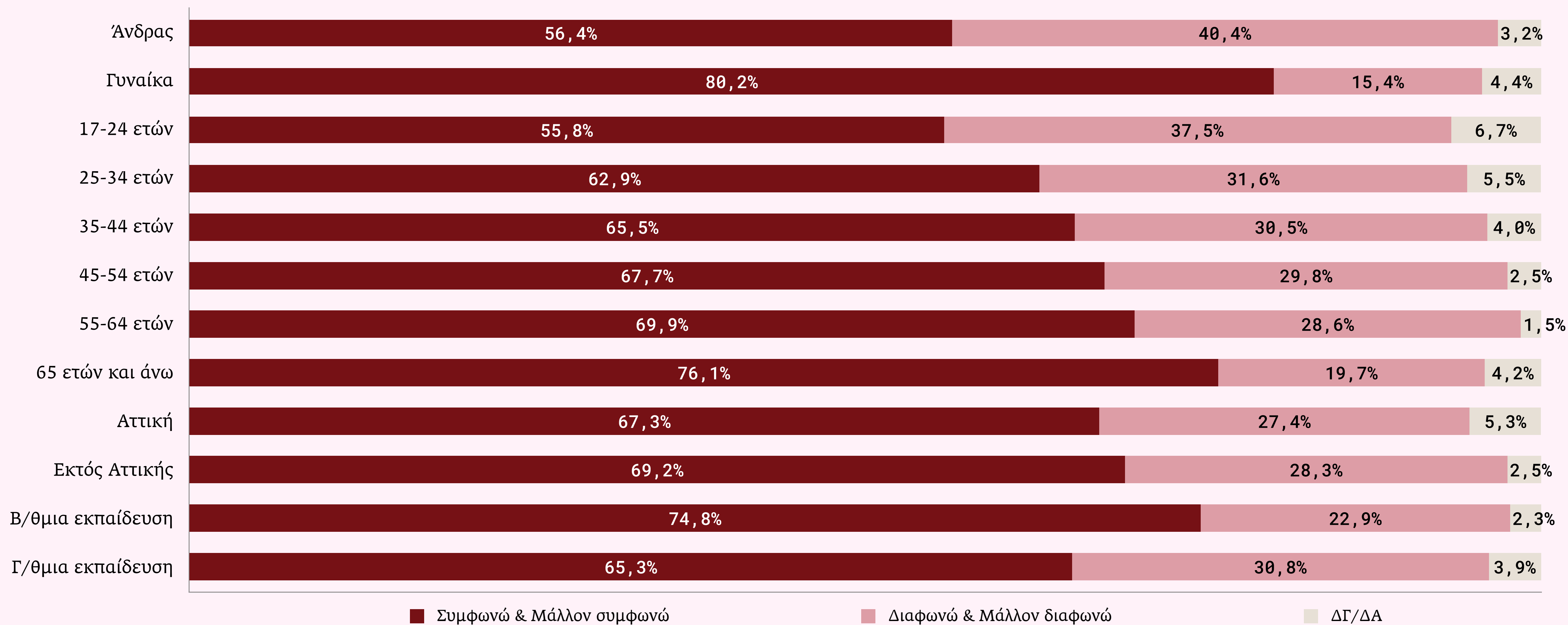
Διαφωνώ & Μάλλον διαφωνώ: 27,9%



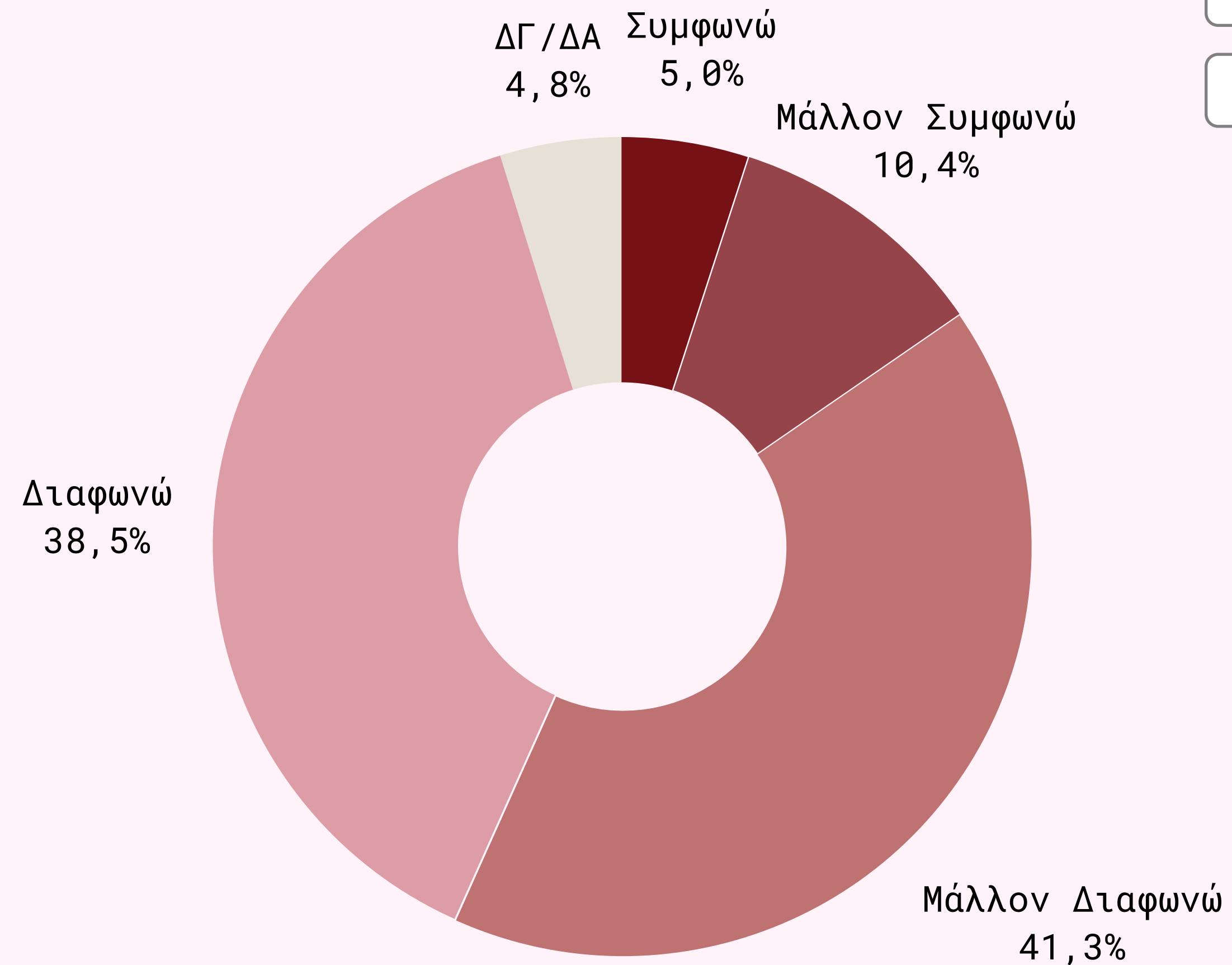
Θα θέλαμε να μας πείτε σε ποιο βαθμό συμφωνείτε ή διαφωνείτε με τις παρακάτω απόψεις:
 Εγκλήματα σε βάρος γυναικών, όπως η βία, η κακοποίηση και η θανάτωση,
 πρέπει να τιμωρούνται αυστηρότερα σε σχέση με τα υπόλοιπα



Ανά κατηγορία πληθυσμού



Θα θέλαμε να μας πείτε σε ποιο βαθμό συμφωνείτε ή διαφωνείτε με τις παρακάτω απόψεις: Οι γυναίκες έχουν ευκολότερη ζωή στην Ελλάδα σε σχέση με τους άνδρες



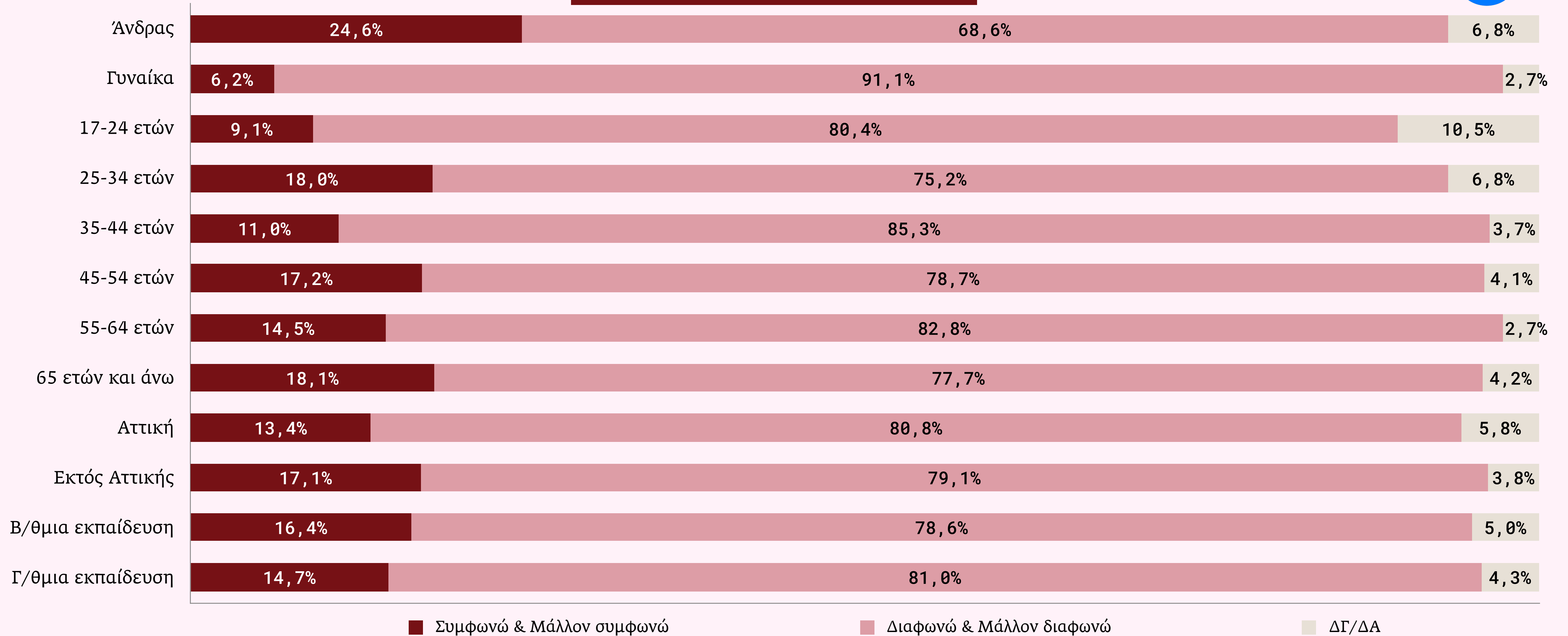
Συμφωνώ & Μάλλον συμφωνώ: 15,4%

Διαφωνώ & Μάλλον διαφωνώ: 79,8%

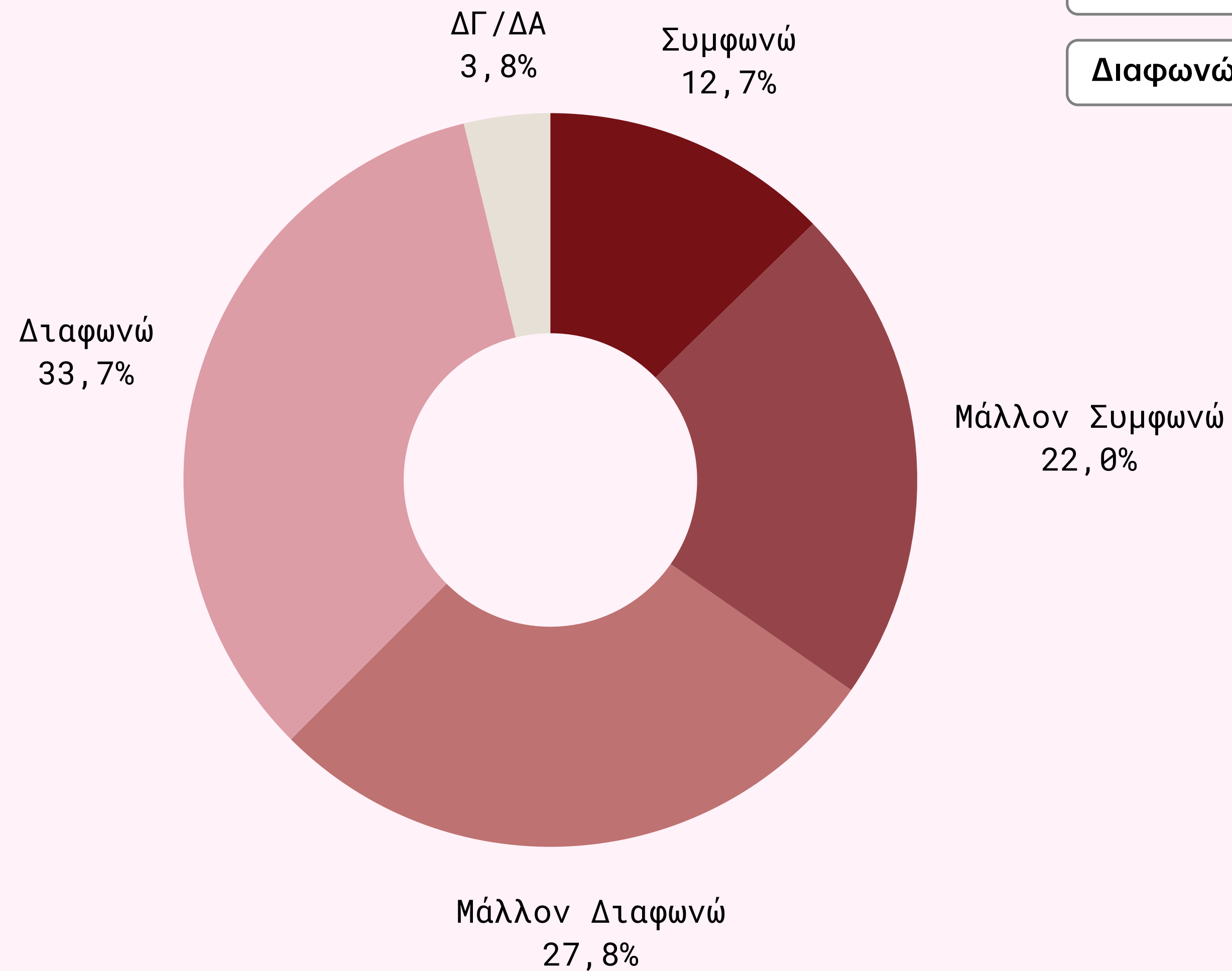
Θα θέλαμε να μας πείτε σε ποιο βαθμό συμφωνείτε ή διαφωνείτε με τις παρακάτω απόψεις: Οι γυναίκες έχουν ευκολότερη ζωή στην Ελλάδα σε σχέση με τους άνδρες



Ανά κατηγορία πληθυσμού



Θα θέλαμε να μας πείτε σε ποιο βαθμό συμφωνείτε ή διαφωνείτε με τις παρακάτω απόψεις:
Οι άνδρες δουλεύουν πιο σκληρά από τις γυναίκες για να βγάλουν περισσότερα χρήματα



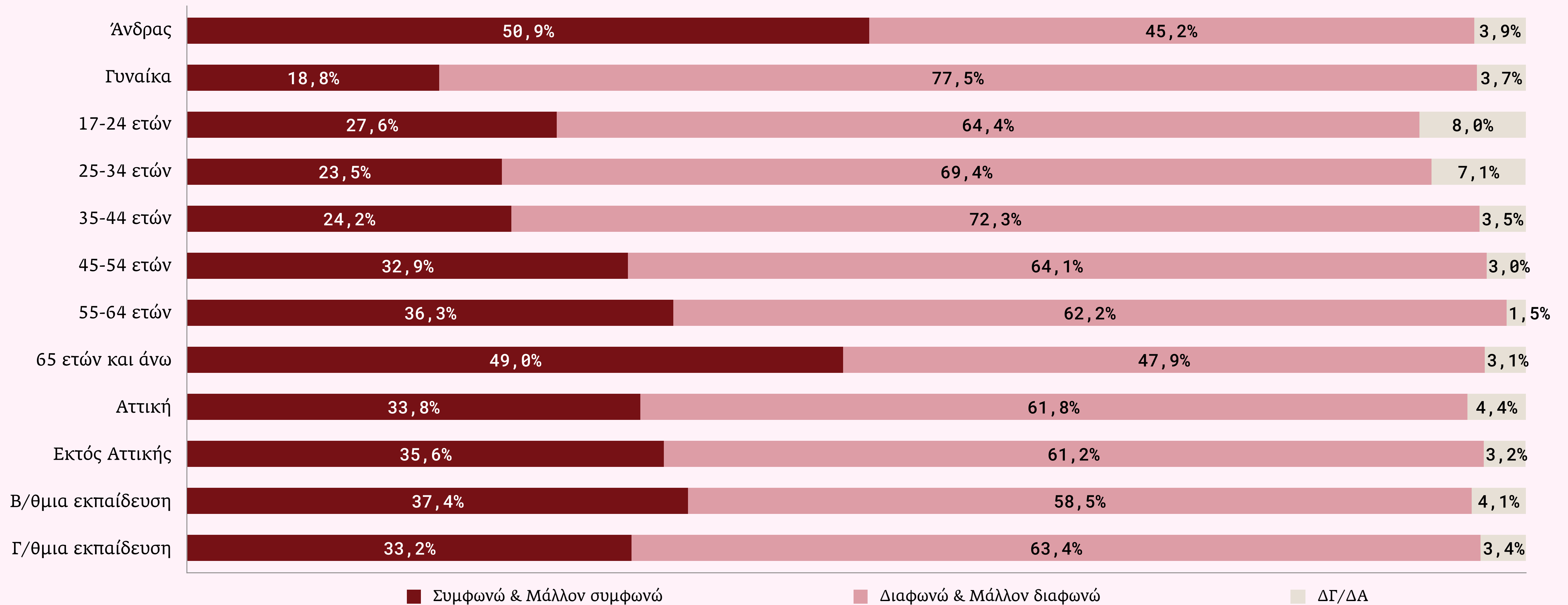
Συμφωνώ & Μάλλον συμφωνώ: 34,7%

Διαφωνώ & Μάλλον διαφωνώ: 61,5%

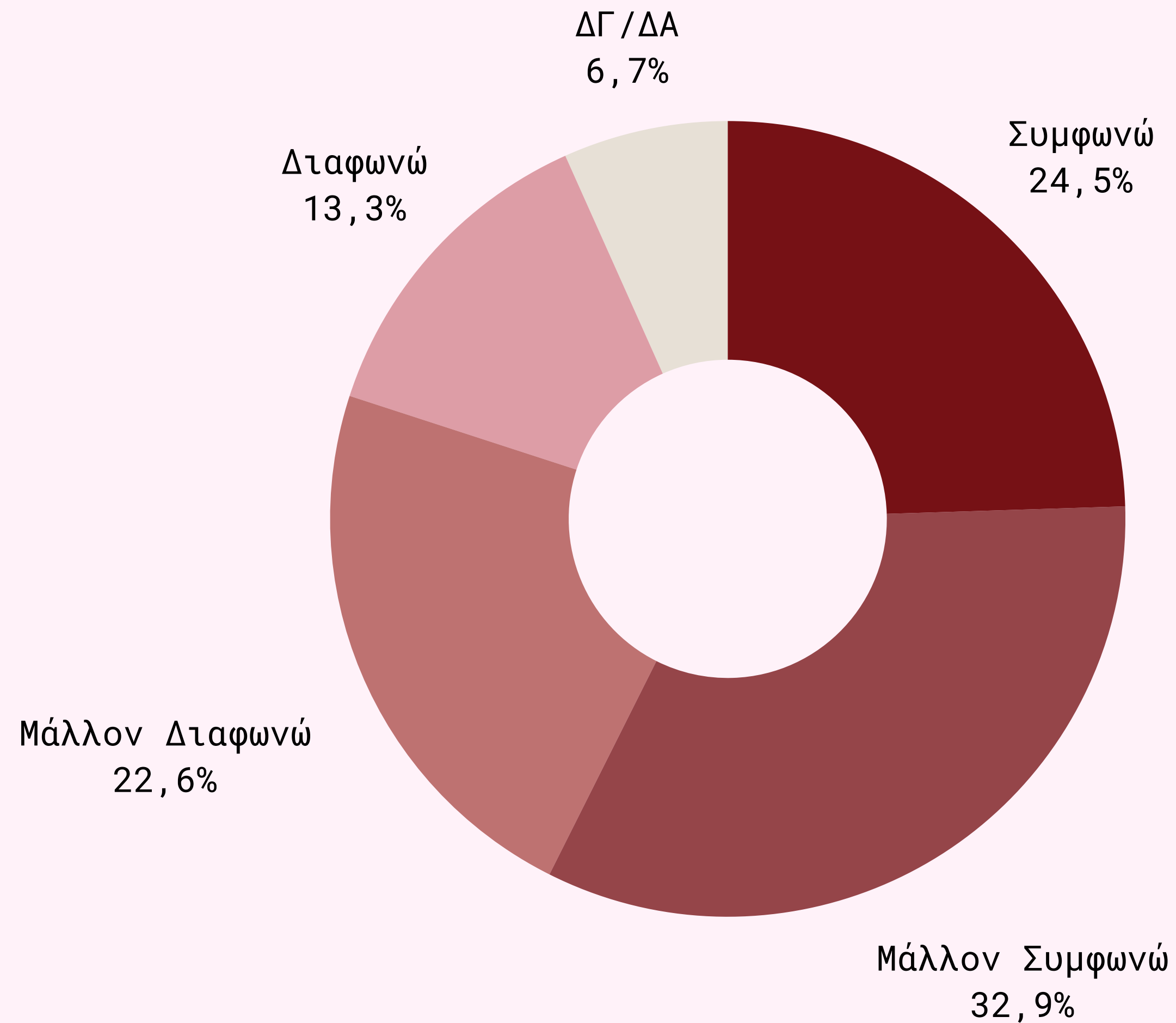
Θα θέλαμε να μας πείτε σε ποιο βαθμό συμφωνείτε ή διαφωνείτε με τις παρακάτω απόψεις: Οι άνδρες δουλεύουν πιο σκληρά από τις γυναίκες για να βγάλουν περισσότερα χρήματα



Ανά κατηγορία πληθυσμού



Θα θέλαμε να μας πείτε σε ποιο βαθμό συμφωνείτε ή διαφωνείτε με τις παρακάτω απόψεις:
Ο φεμινισμός μπορεί να βοηθήσει τις γυναίκες να διεκδικήσουν μια καλύτερη ζωή



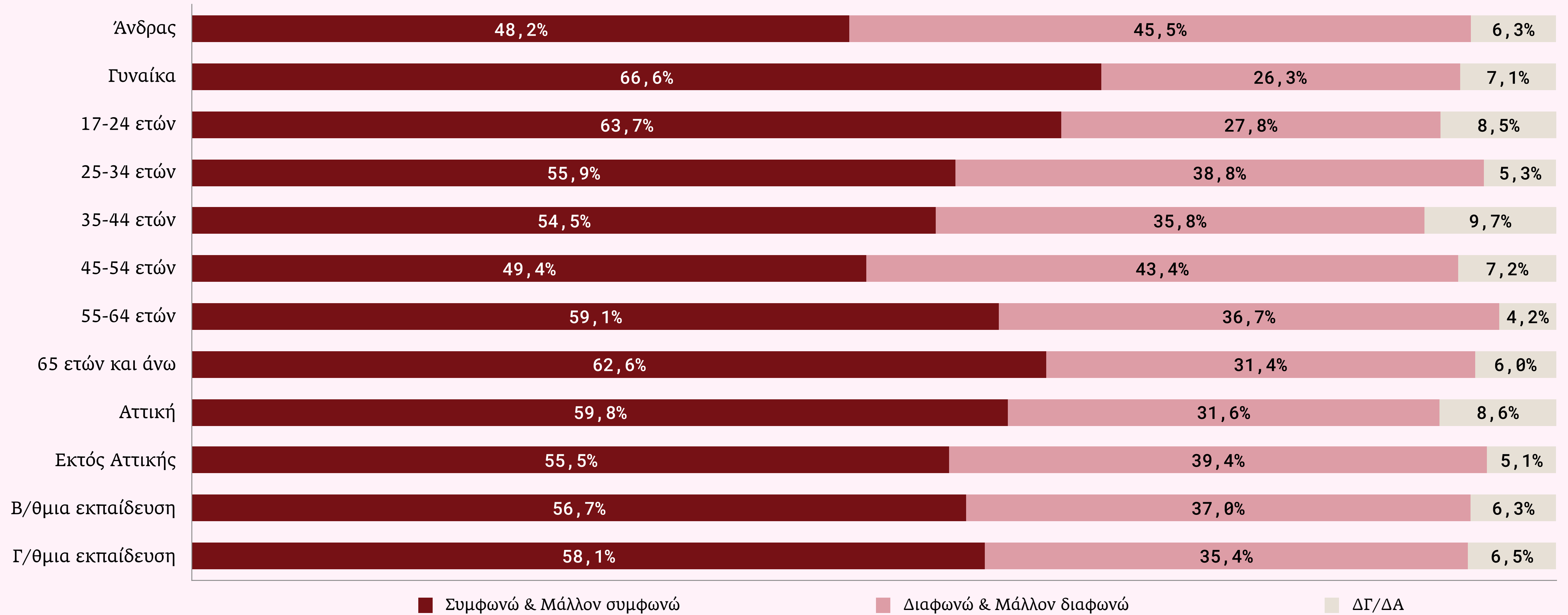
Συμφωνώ & Μάλλον συμφωνώ: 57,4%

Διαφωνώ & Μάλλον διαφωνώ: 35,9%

Θα θέλαμε να μας πείτε σε ποιο βαθμό συμφωνείτε ή διαφωνείτε με τις παρακάτω απόψεις: Ο φεμινισμός μπορεί να βοηθήσει τις γυναίκες να διεκδικήσουν μια καλύτερη ζωή

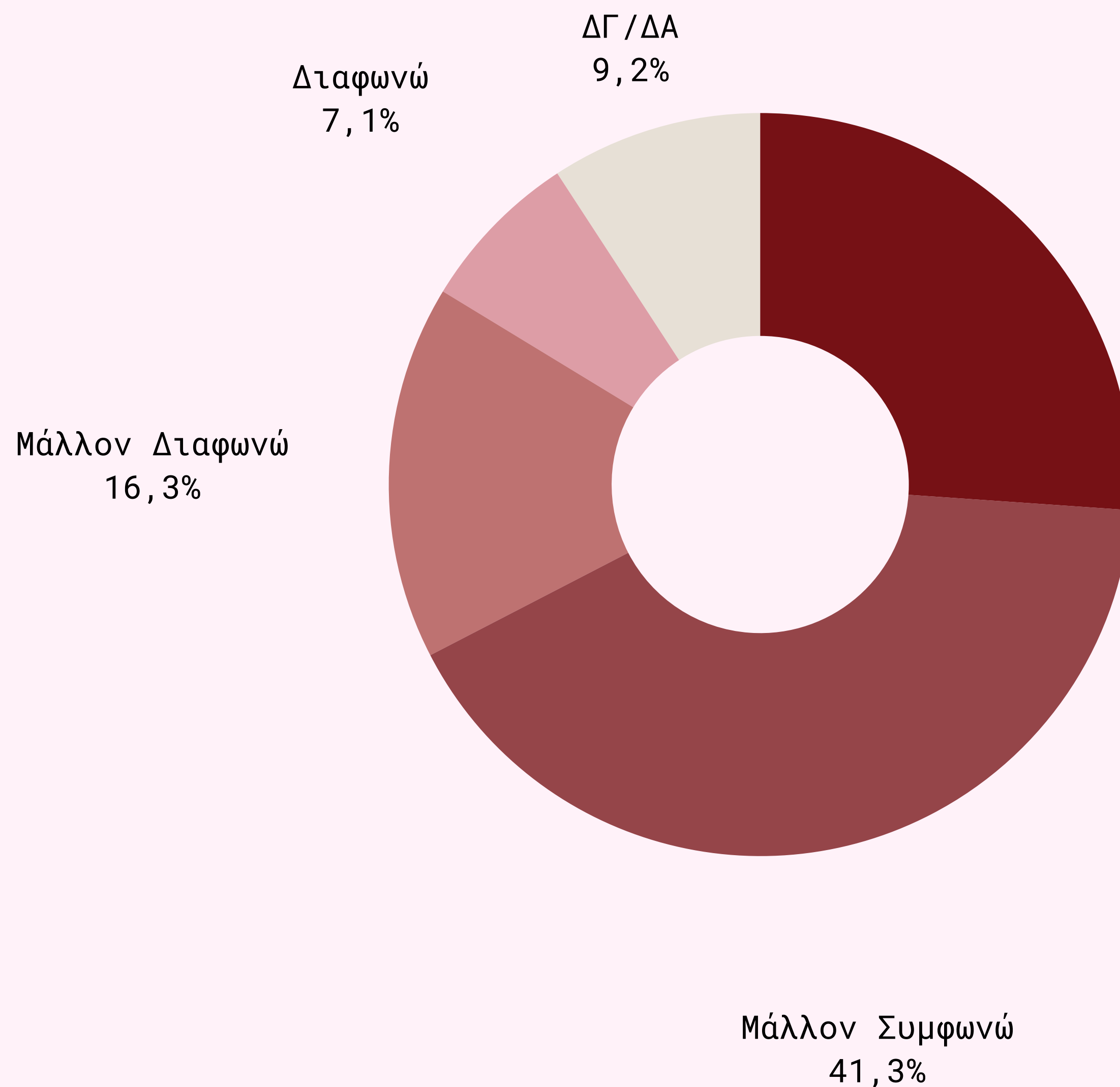


Ανά κατηγορία πληθυσμού



Θα θέλαμε να μας πείτε σε ποιο βαθμό συμφωνείτε ή διαφωνείτε με τις παρακάτω απόψεις:

Τη σημερινή εποχή είναι δυσκολότερο το να ασπάζεται κανείς πατροπαράδοτες / παραδοσιακές αξίες όταν μιλάμε για τις σχέσεις των φύλων



Συμφωνώ & Μάλλον συμφωνώ: 67,4%

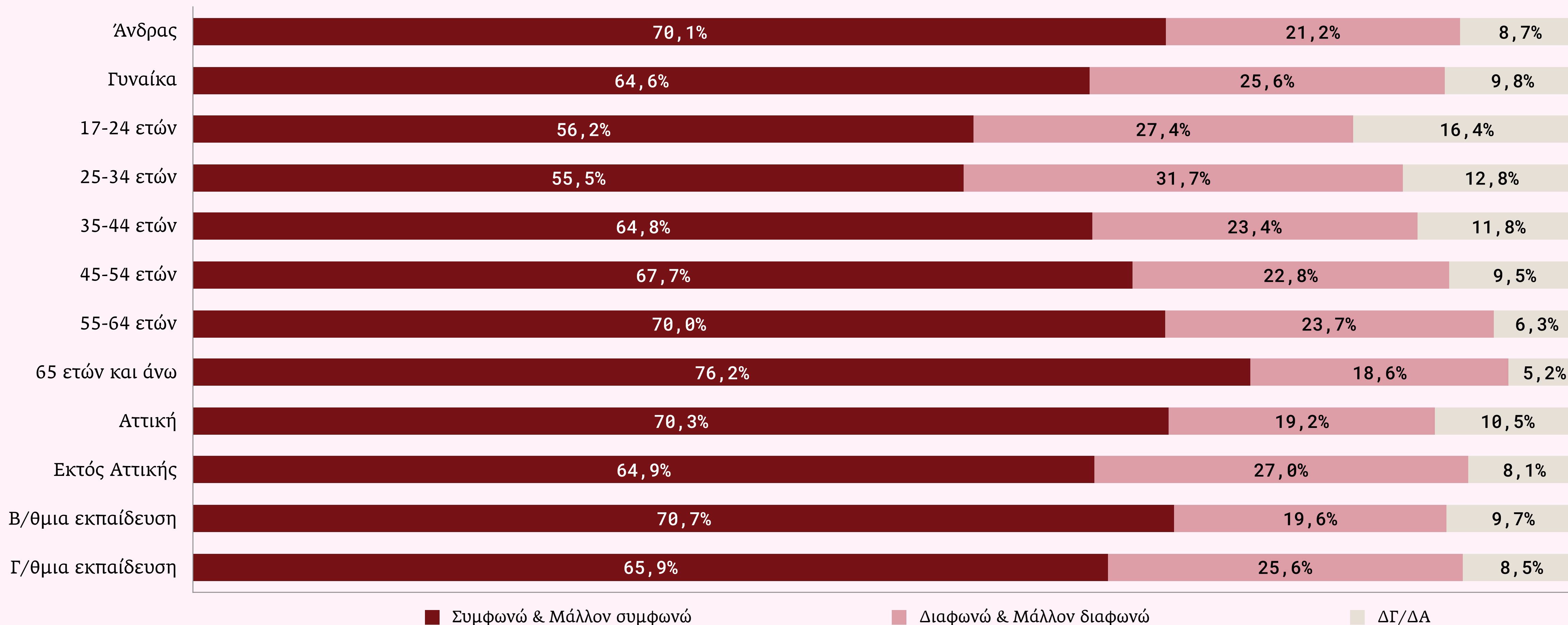
Συμφωνώ
26,1%

Διαφωνώ & Μάλλον διαφωνώ: 23,4%

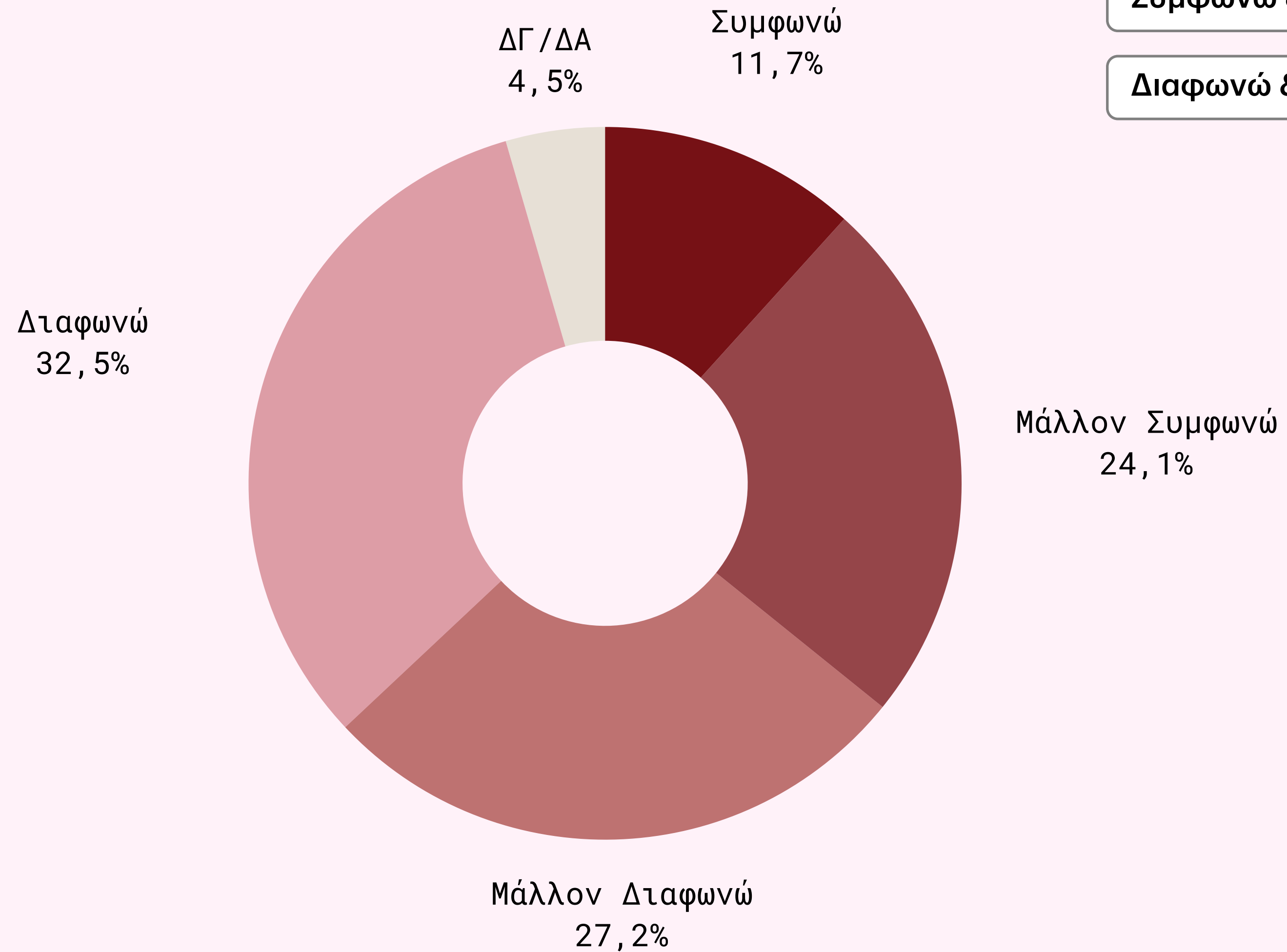
Θα θέλαμε να μας πείτε σε ποιο βαθμό συμφωνείτε ή διαφωνείτε με τις παρακάτω απόψεις:
 Τη σημερινή εποχή είναι δυσκολότερο το να ασπάζεται κανείς
 πατροπαράδοτες / παραδοσιακές αξίες όταν μιλάμε για τις σχέσεις των φύλων



Ανά κατηγορία πληθυσμού



Θα θέλαμε να μας πείτε σε ποιο βαθμό συμφωνείτε ή διαφωνείτε με τις παρακάτω απόψεις:
Οι γυναίκες υπερβάλλουν όσον αφορά τις αδικίες που υφίστανται στην Ελλάδα λόγω φύλου



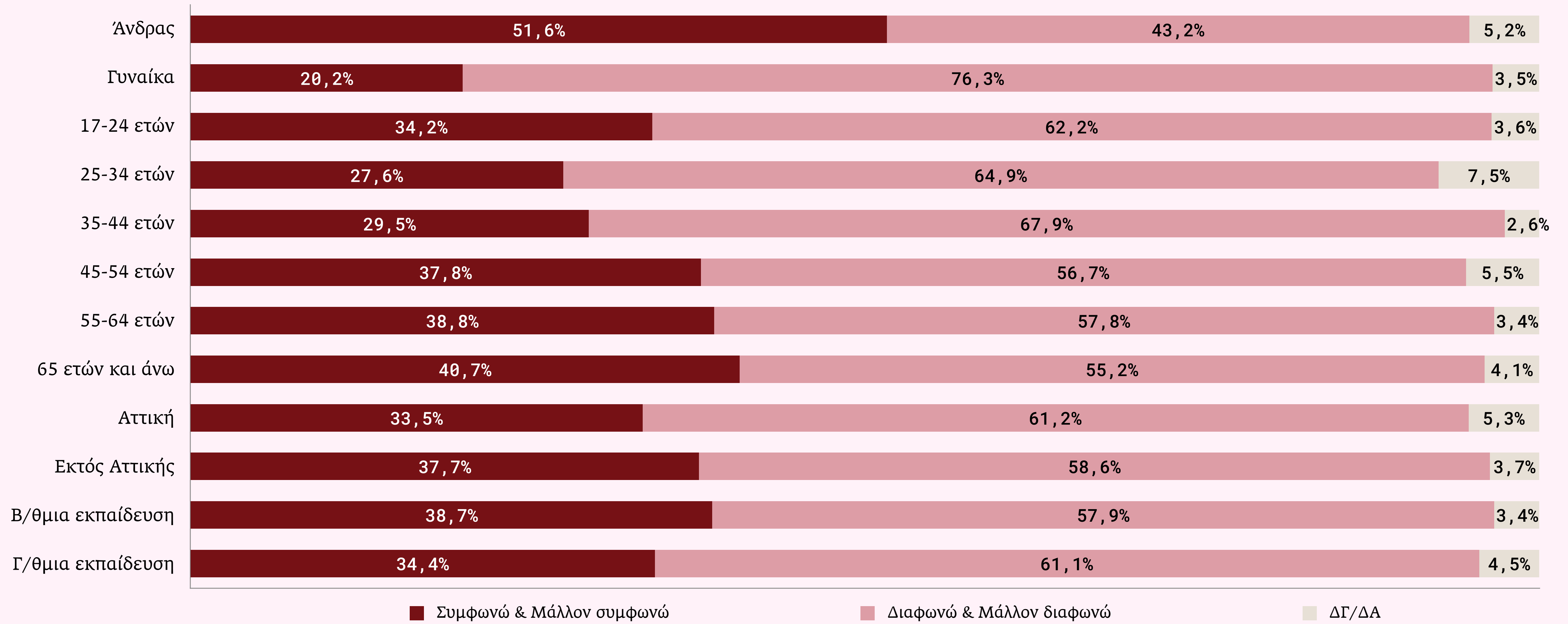
Συμφωνώ & Μάλλον συμφωνώ: 35,8%

Διαφωνώ & Μάλλον διαφωνώ: 59,7%

Θα θέλαμε να μας πείτε σε ποιο βαθμό συμφωνείτε ή διαφωνείτε με τις παρακάτω απόψεις: Οι γυναίκες υπερβάλλουν όσον αφορά τις αδικίες που υφίστανται στην Ελλάδα λόγω φύλου



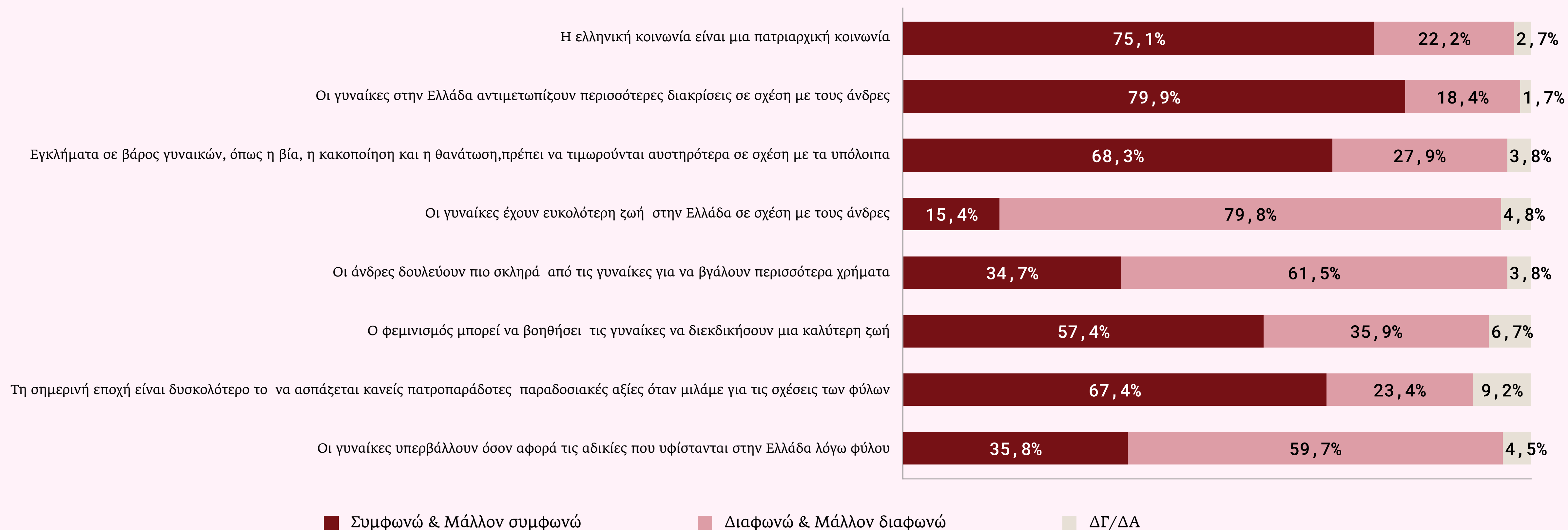
Ανά κατηγορία πληθυσμού



Θα θέλαμε να μας πείτε σε ποιο βαθμό συμφωνείτε ή διαφωνείτε με τις παρακάτω απόψεις:



ΣΥΓΚΕΝΤΡΩΤΙΚΟ ΓΡΑΦΗΜΑ

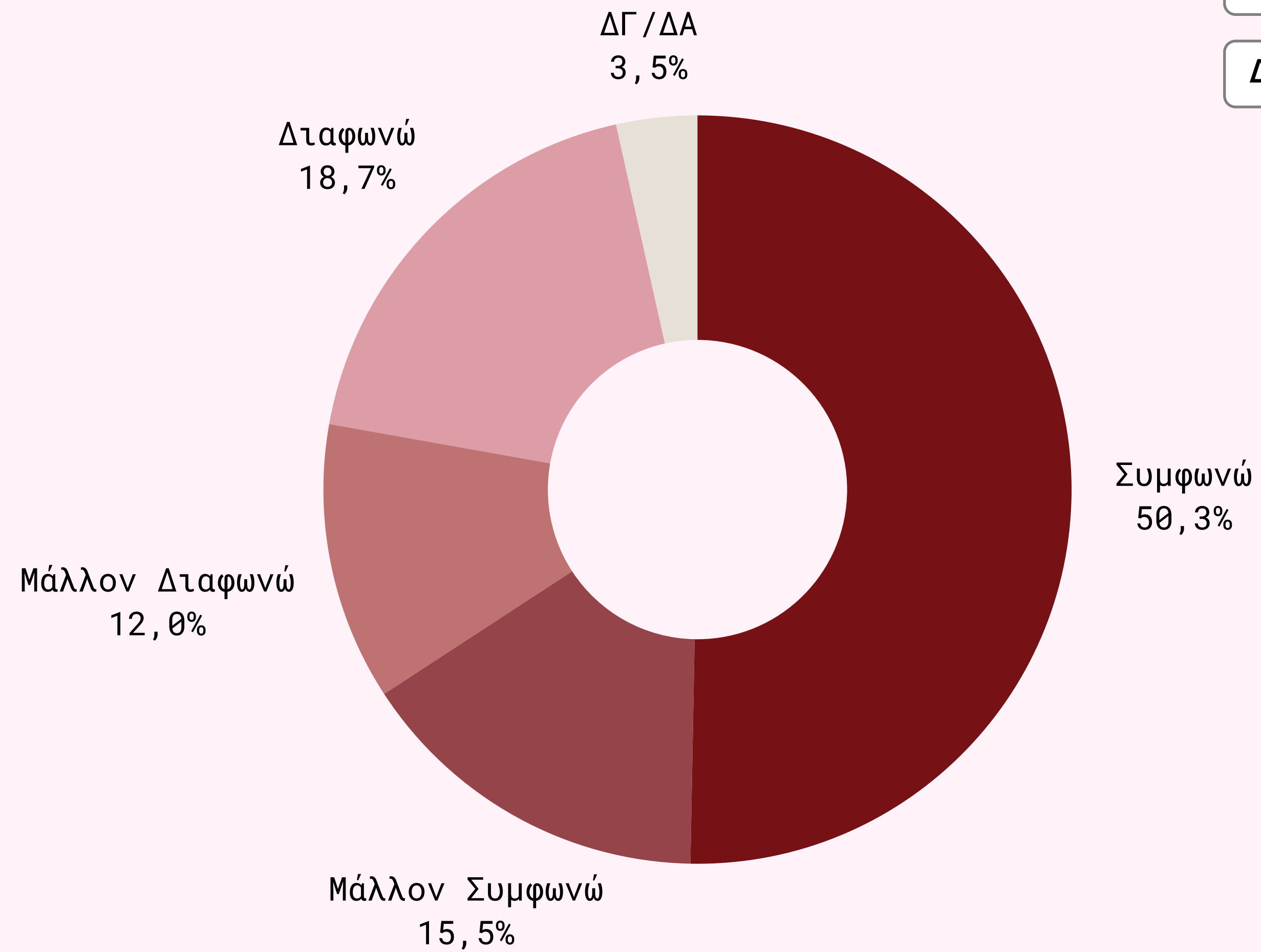


Συμφωνείτε ή διαφωνείτε με τον όρο γυναικοκτονία;



Συμφωνώ & Μάλλον συμφωνώ: 65,8%

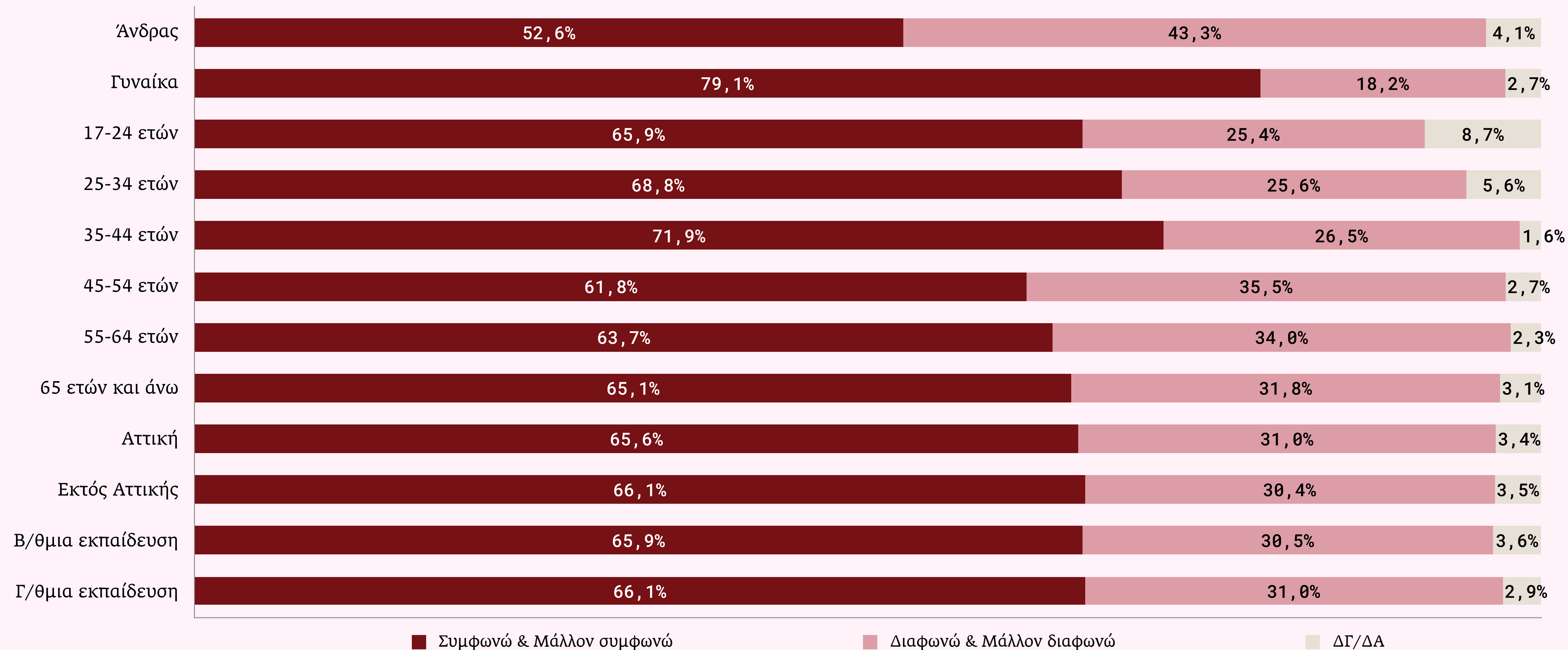
Διαφωνώ & Μάλλον διαφωνώ: 30,7%



Συμφωνείτε ή διαφωνείτε με τον όρο γυναικοκτονία;



Ανά κατηγορία πληθυσμού

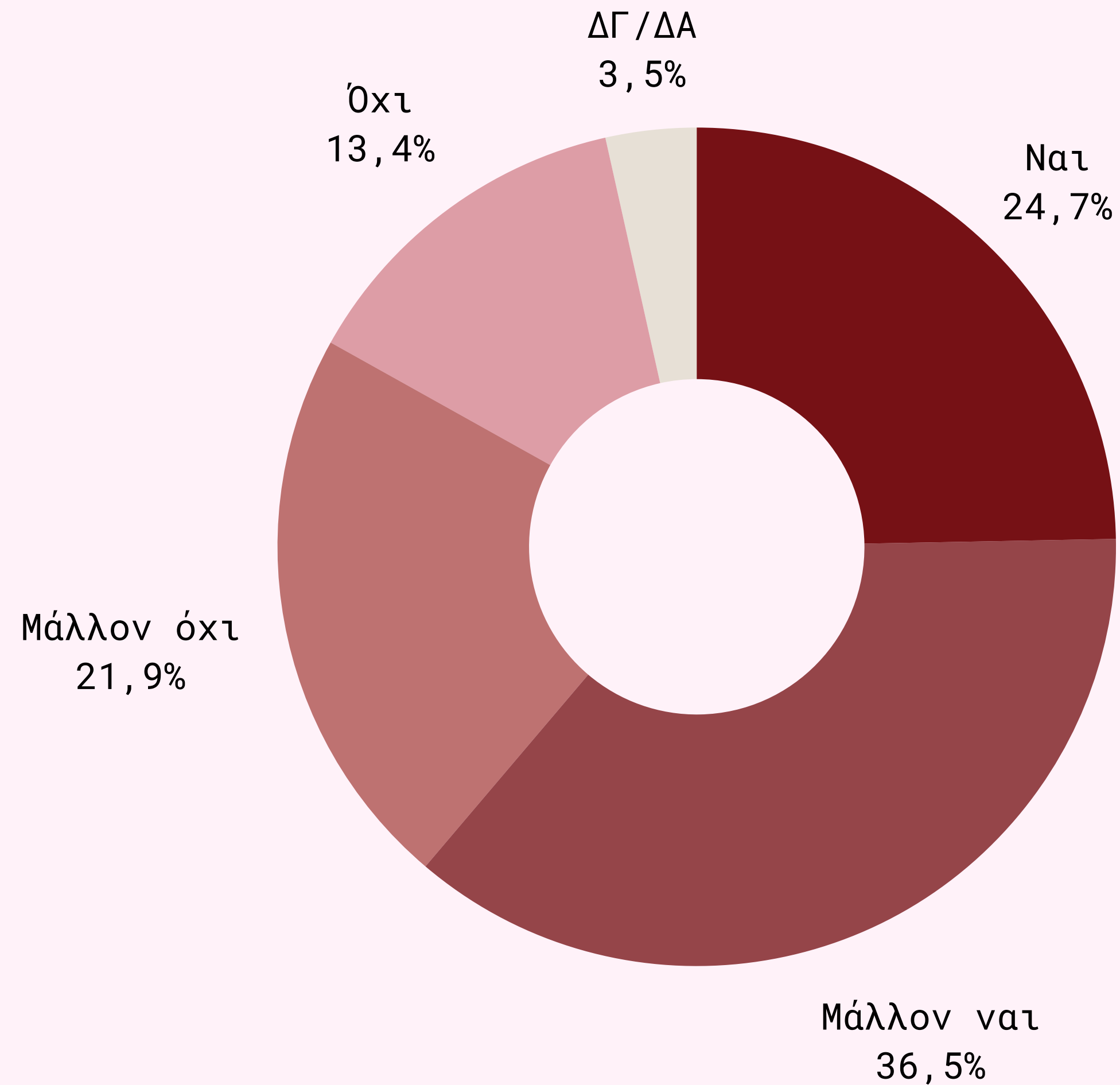


Κατά τη γνώμη σας τα παρακάτω συμβάλλουν στην προώθηση της ισότητας μεταξύ ανδρών και γυναικών ή όχι;
Εκπαιδευτικό σύστημα



Ναι & Μάλλον ναι: 61,2%

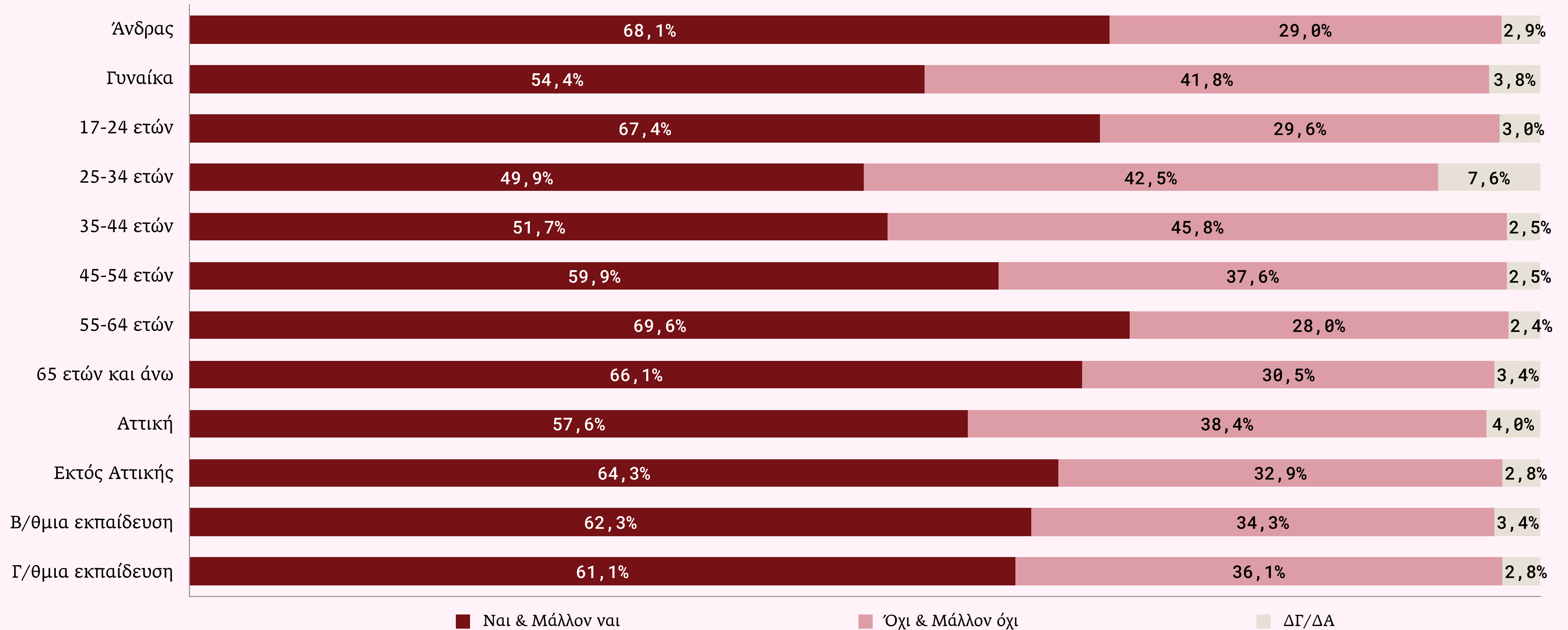
Όχι & Μάλλον όχι: 35,3%



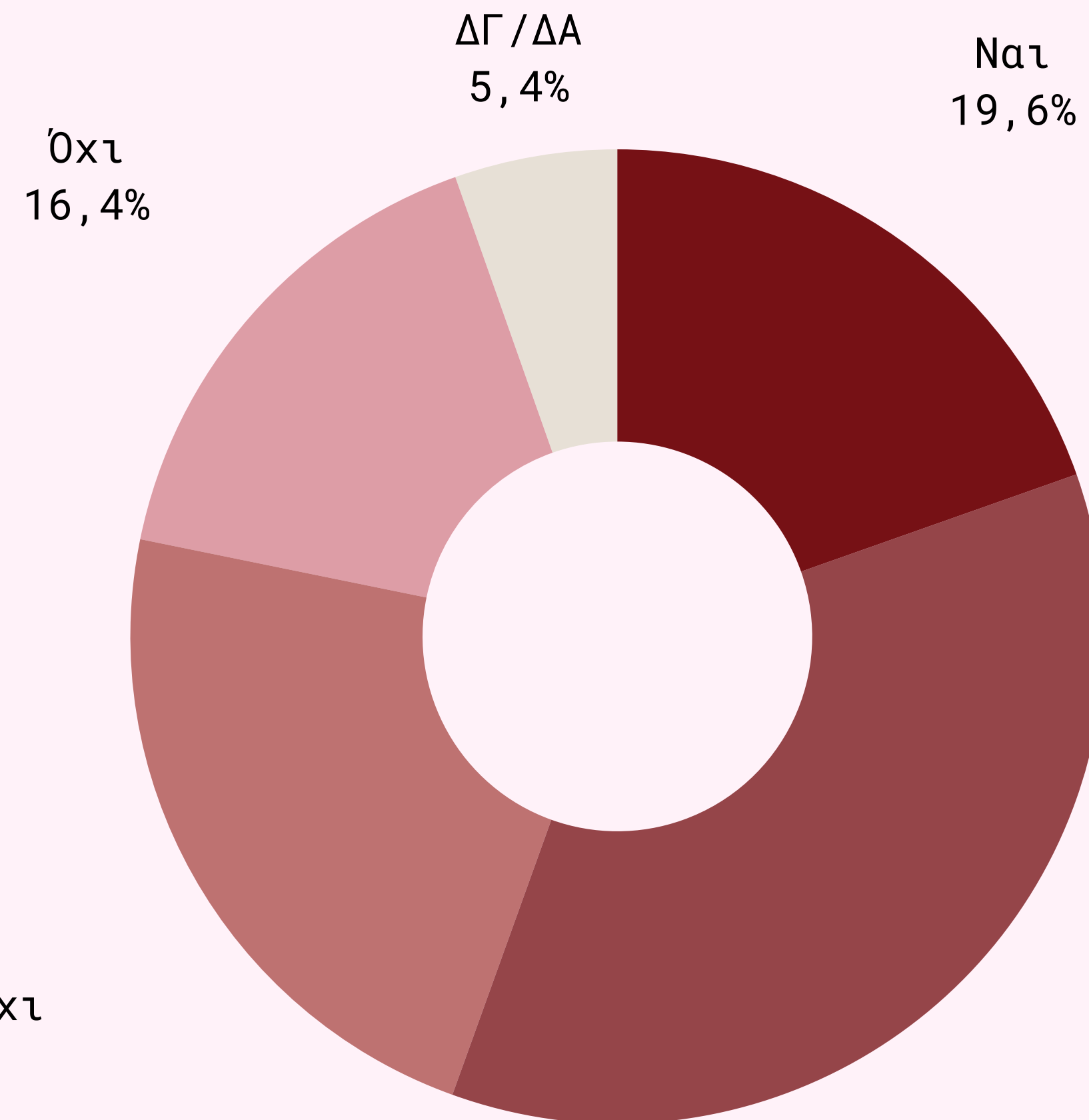
Κατά τη γνώμη σας τα παρακάτω συμβάλλουν στην προώθηση της ισότητας
μεταξύ ανδρών και γυναικών ή όχι;
Εκπαιδευτικό σύστημα



Ανά κατηγορία πληθυσμού



Κατά τη γνώμη σας τα παρακάτω συμβάλλουν στην προώθηση της ισότητας μεταξύ ανδρών και γυναικών ή όχι;
Μέσα κοινωνικής δικτύωσης



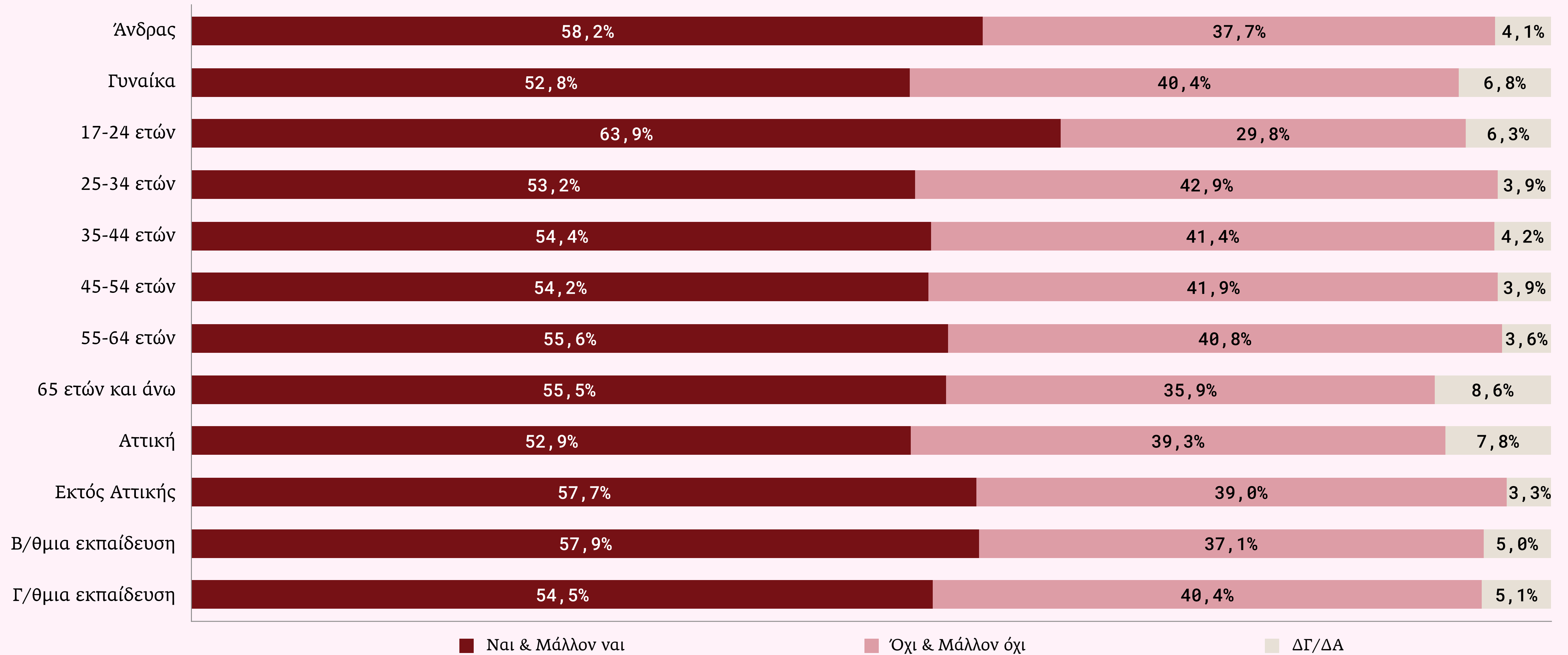
Ναι & Μάλλον ναι: 55,5%

Όχι & Μάλλον όχι: 39,1%

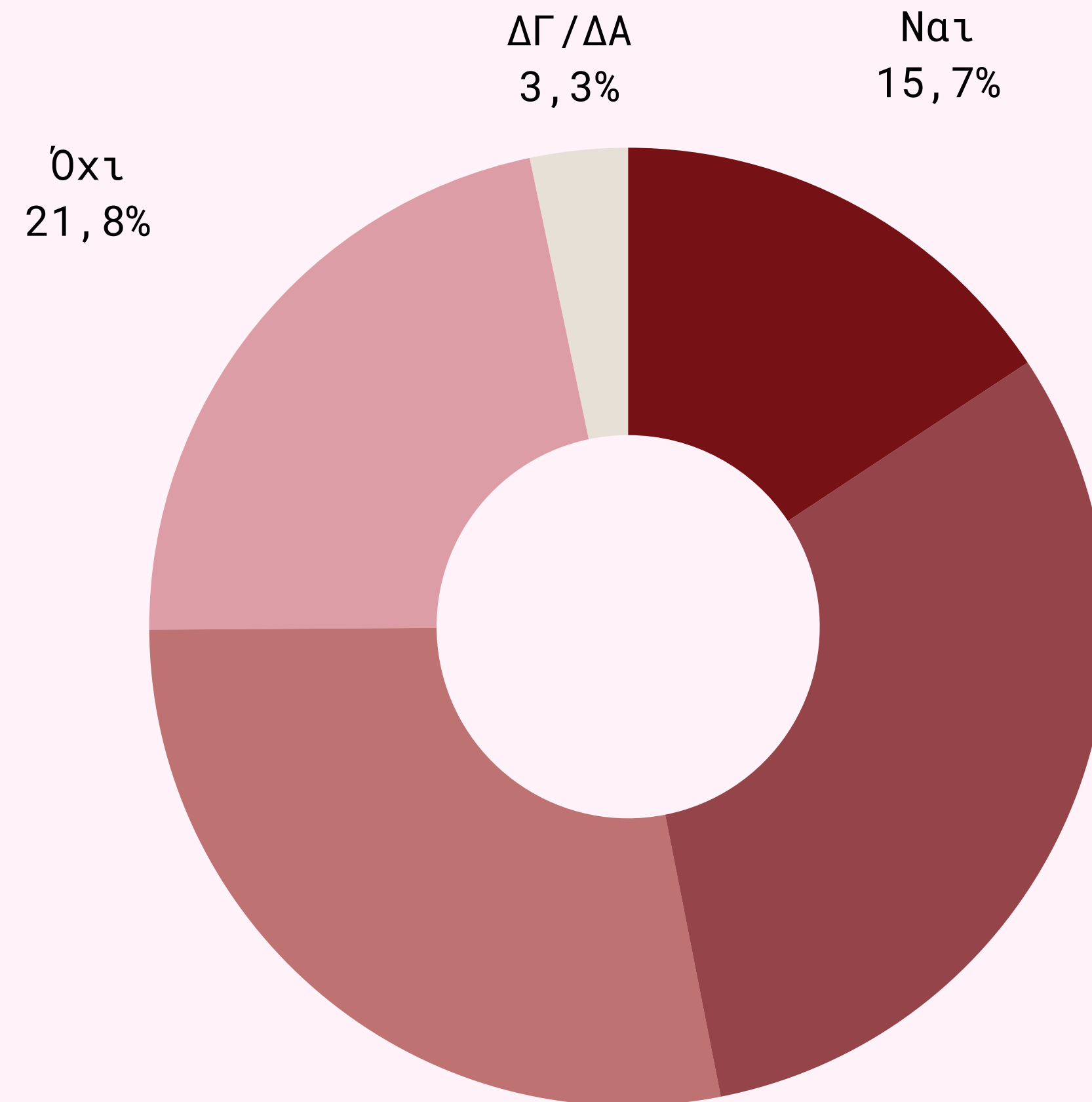
Κατά τη γνώμη σας τα παρακάτω συμβάλλουν στην προώθηση της ισότητας μεταξύ ανδρών και γυναικών ή όχι;
Μέσα κοινωνικής δικτύωσης



Ανά κατηγορία πληθυσμού



Κατά τη γνώμη σας τα παρακάτω συμβάλλουν στην προώθηση της ισότητας
μεταξύ ανδρών και γυναικών ή όχι;
Μέσα Μαζικής Ενημέρωσης



Ναι & Μάλλον ναι: 46,9%

Όχι & Μάλλον όχι: 49,8%

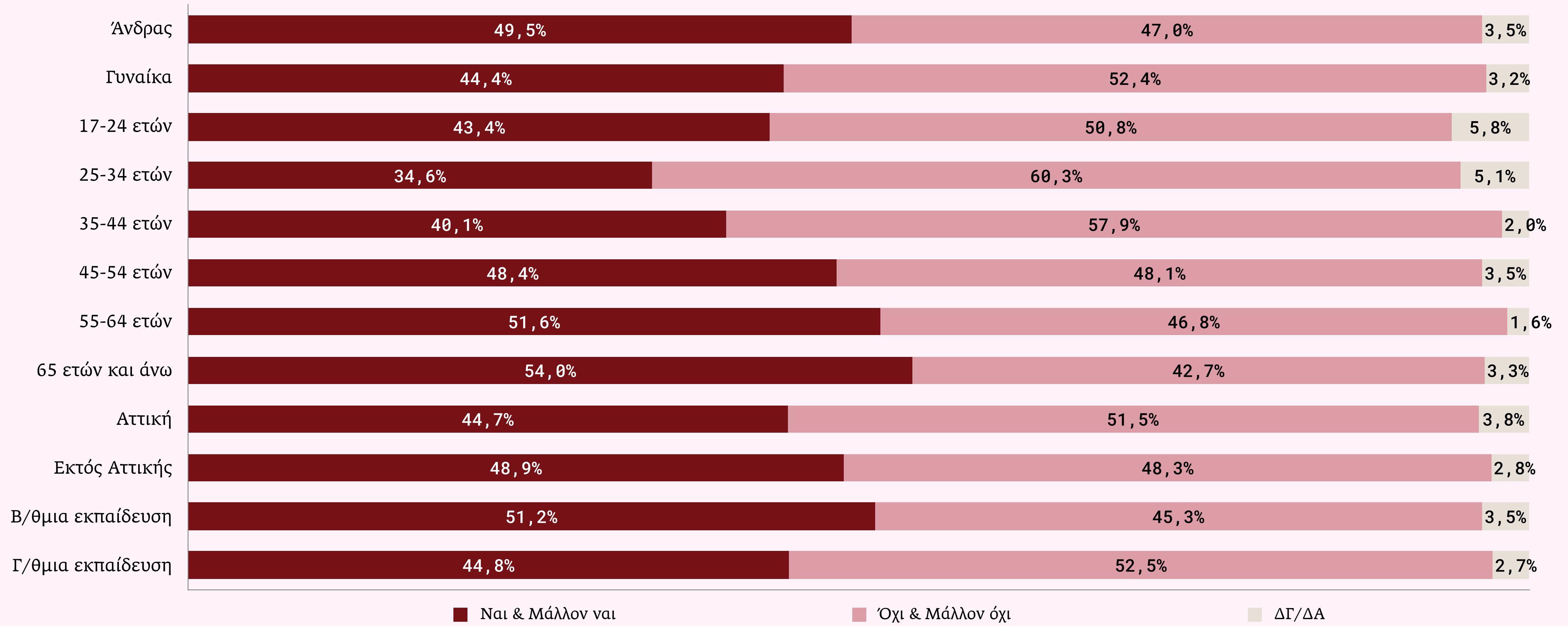
Μάλλον ναι
31,2%

Μάλλον όχι
28,0%

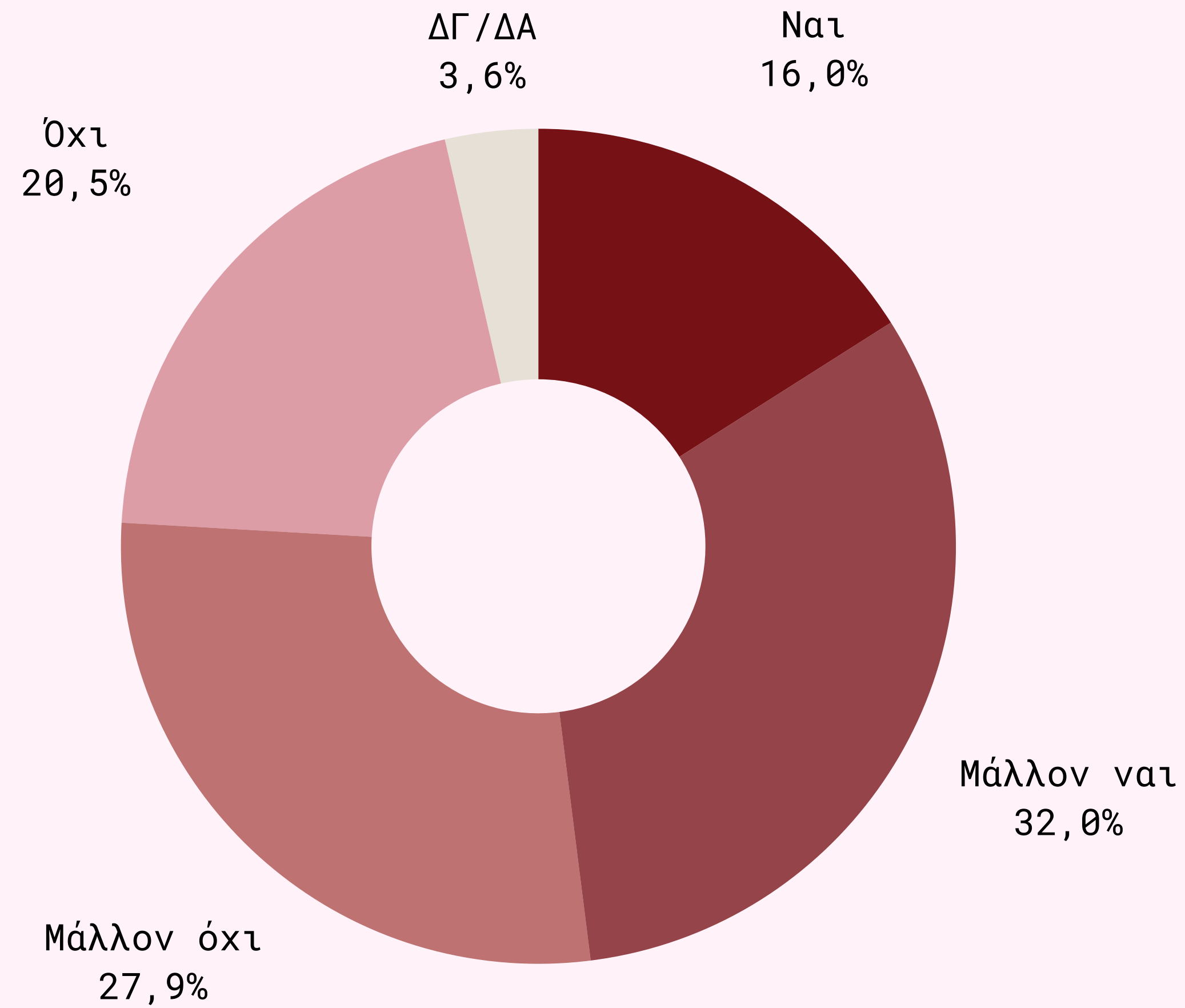
Κατά τη γνώμη σας τα παρακάτω συμβάλλουν στην προώθηση της ισότητας μεταξύ ανδρών και γυναικών ή όχι;
Μέσα Μαζικής Ενημέρωσης



Ανά κατηγορία πληθυσμού



Κατά τη γνώμη σας τα παρακάτω συμβάλλουν στην προώθηση της ισότητας
μεταξύ ανδρών και γυναικών ή όχι;
Κράτος



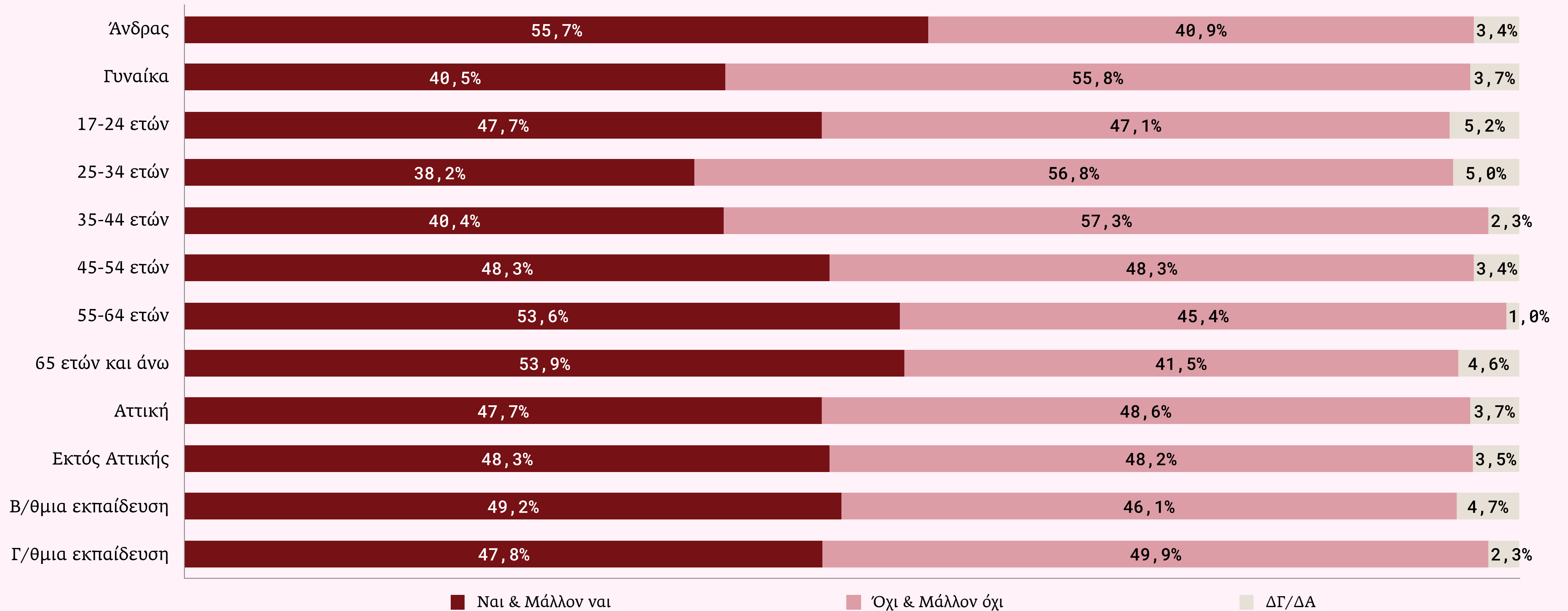
Ναι & Μάλλον ναι: 48,0%

Όχι & Μάλλον όχι: 48,4%

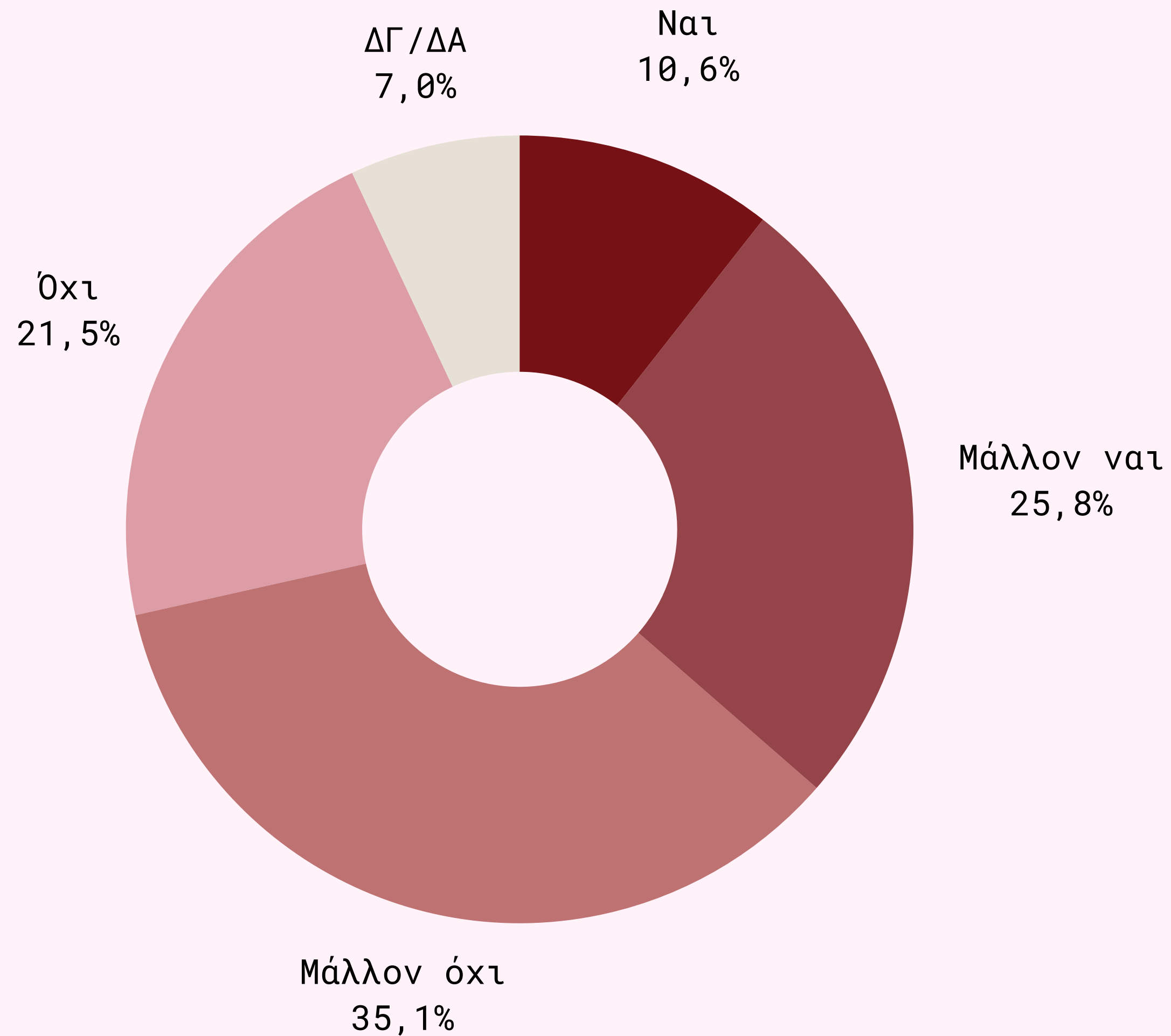
Κατά τη γνώμη σας τα παρακάτω συμβάλλουν στην προώθηση της ισότητας μεταξύ ανδρών και γυναικών ή όχι;
Κράτος



Ανά κατηγορία πληθυσμού



Κατά τη γνώμη σας τα παρακάτω συμβάλλουν στην προώθηση της ισότητας
μεταξύ ανδρών και γυναικών ή όχι;
Ιδιωτικές επιχειρήσεις



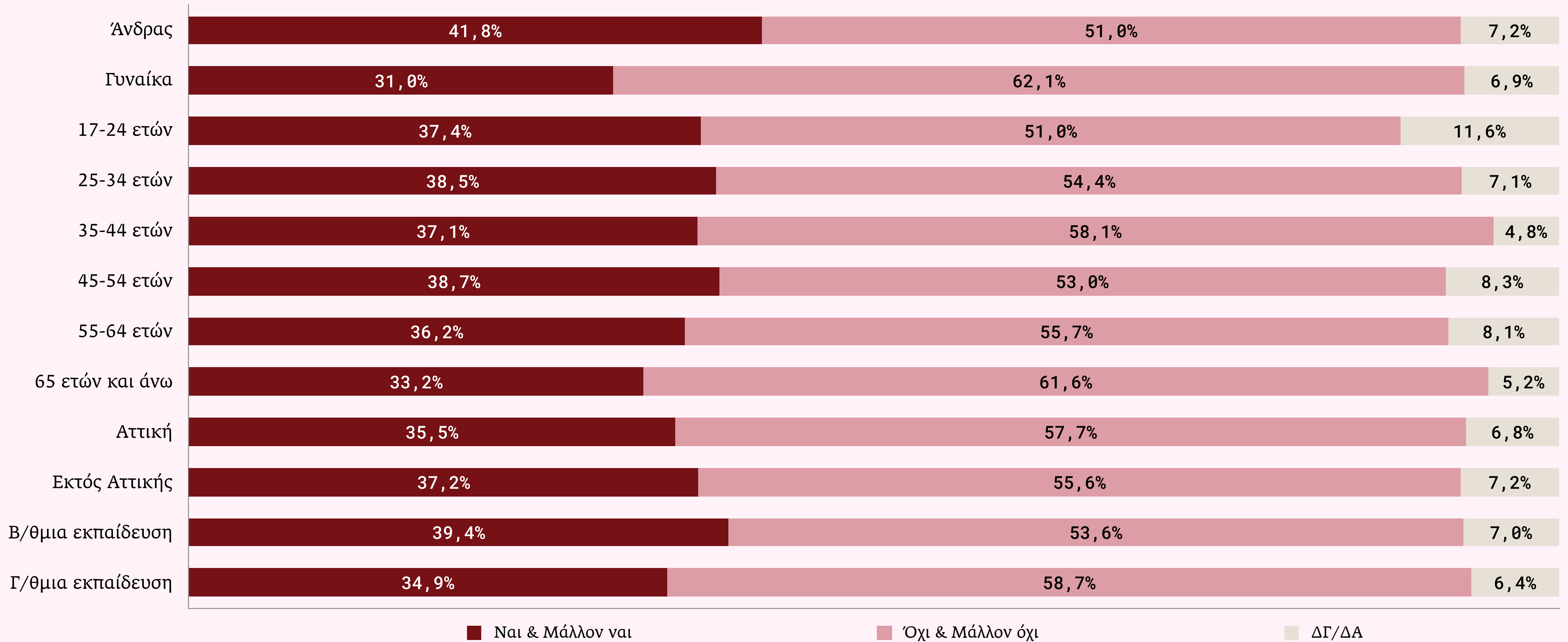
Ναι & Μάλλον ναι: 36,4%

Όχι & Μάλλον όχι: 56,6%

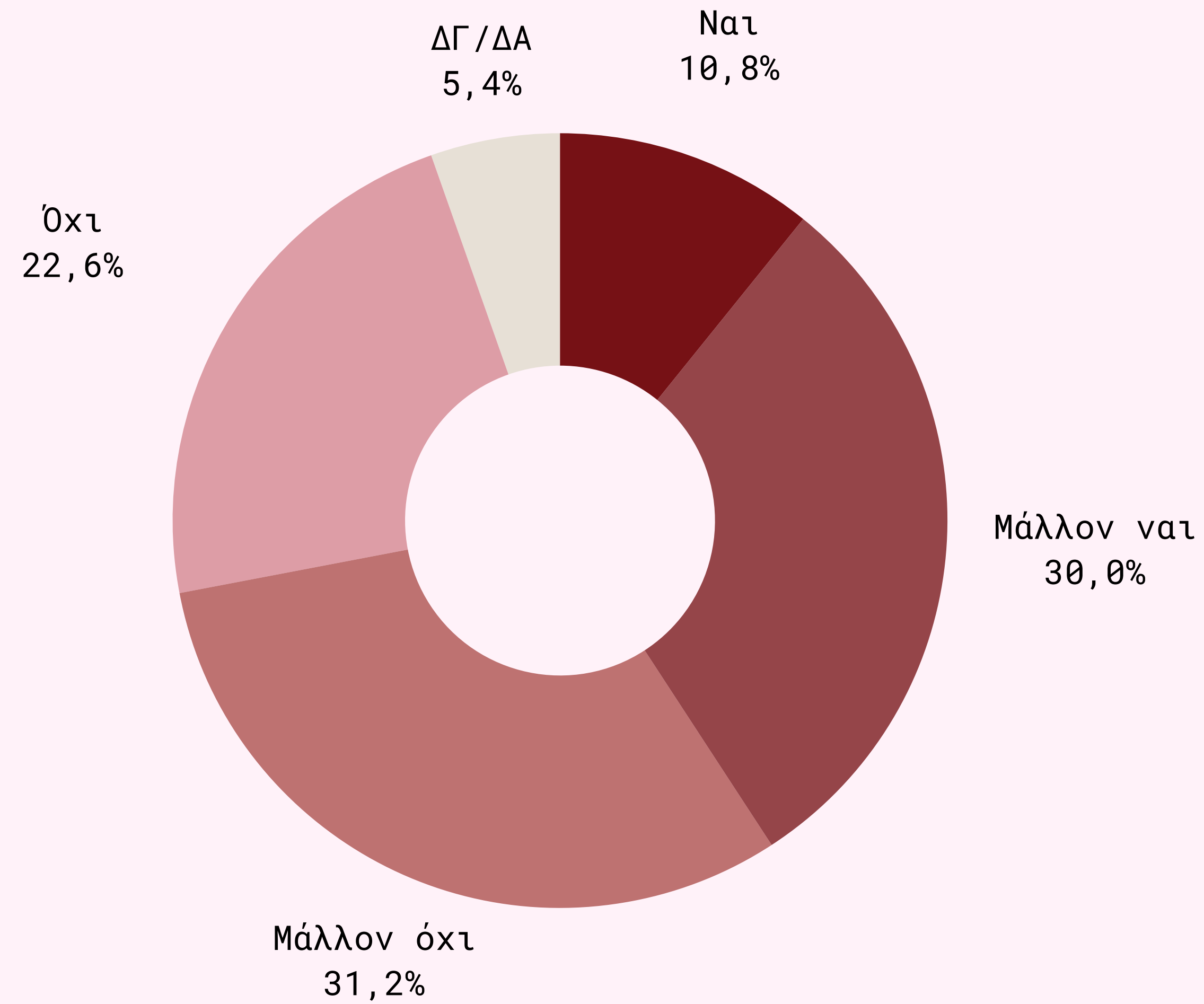
Κατά τη γνώμη σας τα παρακάτω συμβάλλουν στην προώθηση της ισότητας
μεταξύ ανδρών και γυναικών ή όχι;
Ιδιωτικές επιχειρήσεις



Ανά κατηγορία πληθυσμού



Κατά τη γνώμη σας τα παρακάτω συμβάλλουν στην προώθηση της ισότητας
μεταξύ ανδρών και γυναικών ή όχι;
Κόμματα



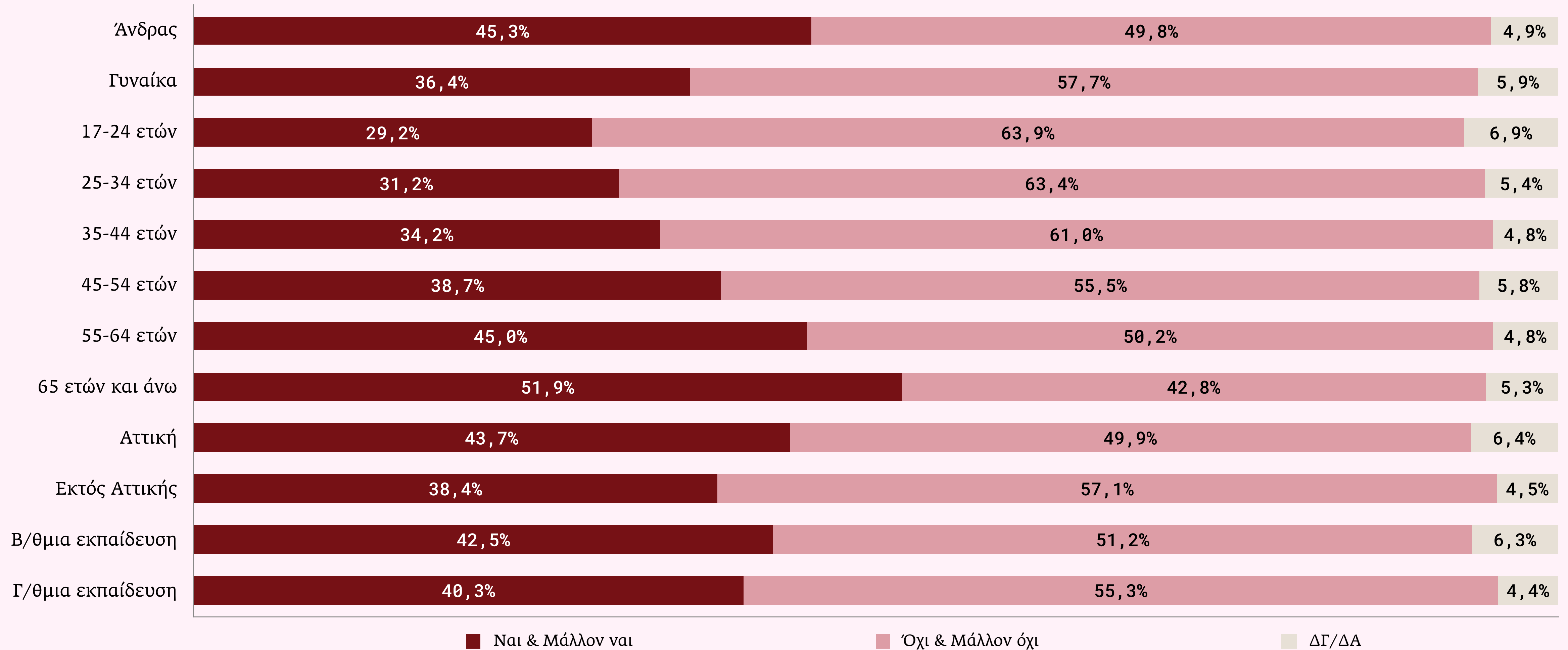
Ναι & Μάλλον ναι: 40,8%

Όχι & Μάλλον όχι: 53,8%

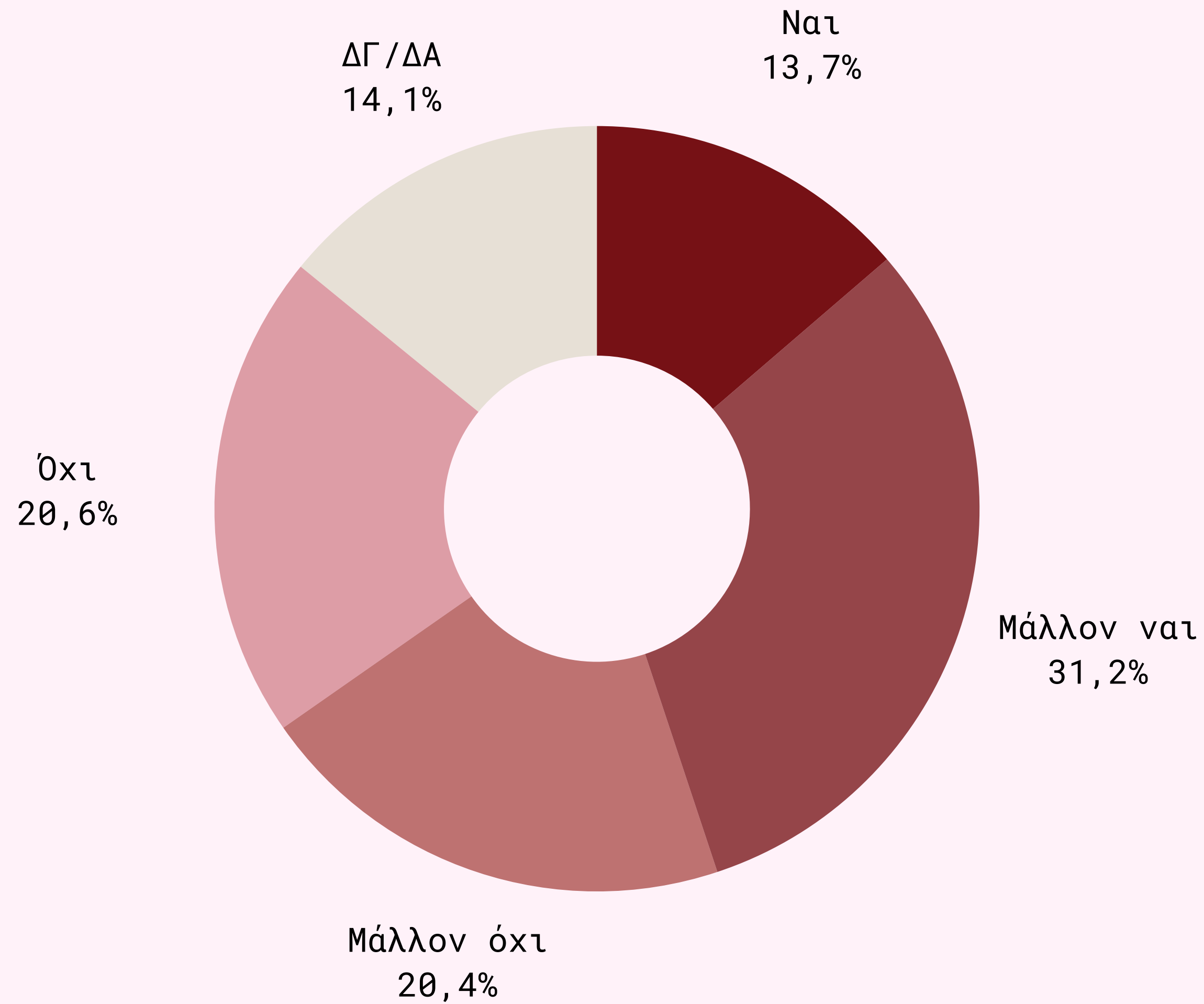
Κατά τη γνώμη σας τα παρακάτω συμβάλλουν στην προώθηση της ισότητας μεταξύ ανδρών και γυναικών ή όχι;
Κόμματα



Ανά κατηγορία πληθυσμού



Κατά τη γνώμη σας τα παρακάτω συμβάλλουν στην προώθηση της ισότητας
μεταξύ ανδρών και γυναικών ή όχι;
ΜΚΟ (Μη Κυβερνητικές Οργανώσεις)



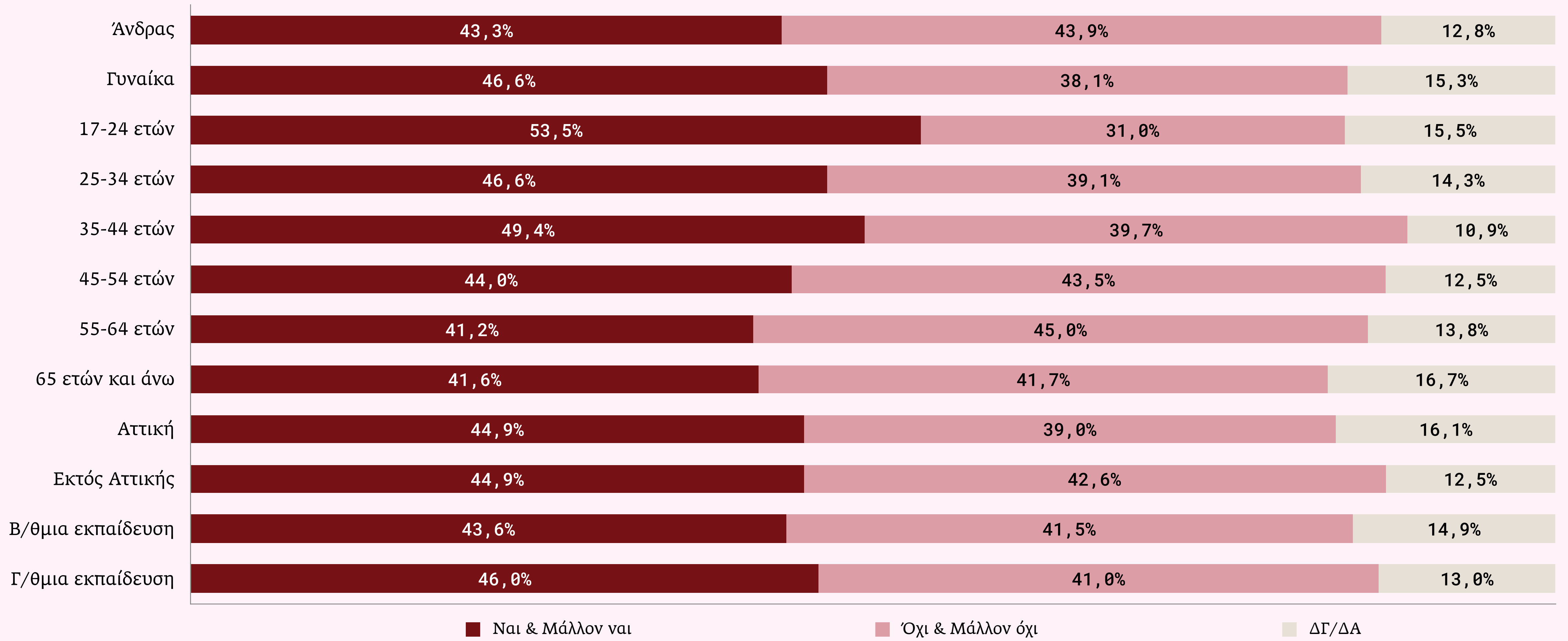
Ναι & Μάλλον ναι: 44,9%

Όχι & Μάλλον όχι: 41,0%

Κατά τη γνώμη σας τα παρακάτω συμβάλλουν στην προώθηση της ισότητας μεταξύ ανδρών και γυναικών ή όχι;
ΜΚΟ (Μη Κυβερνητικές Οργανώσεις)



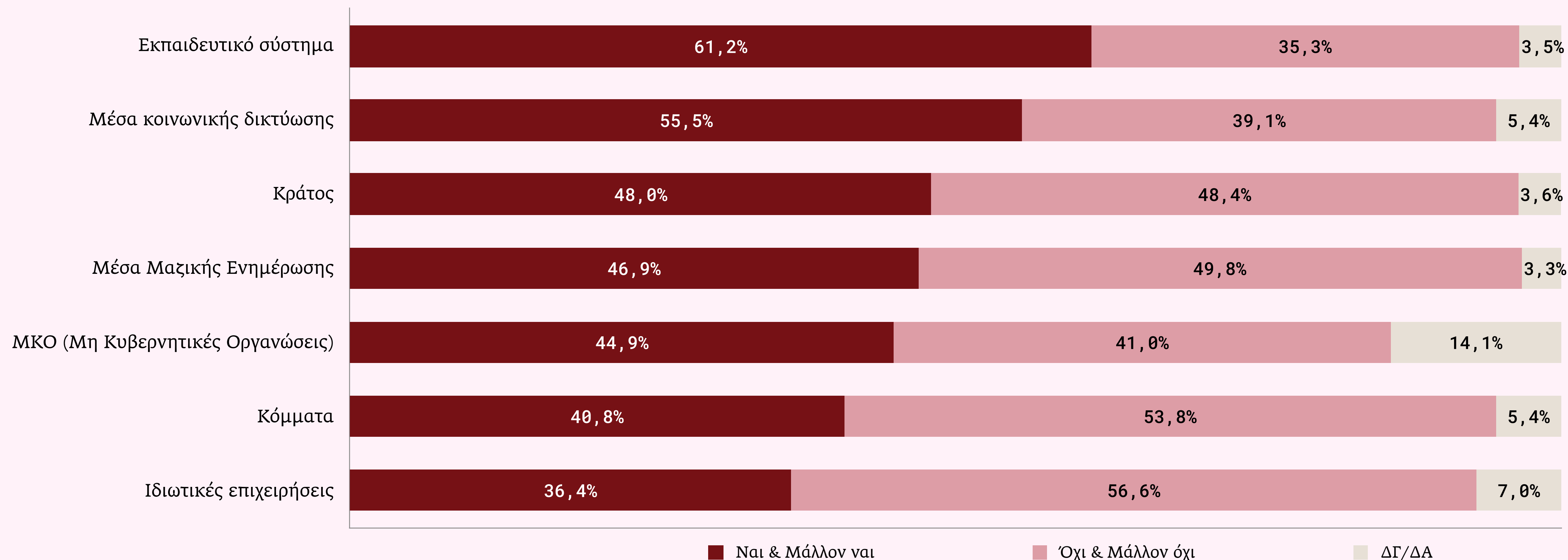
Ανά κατηγορία πληθυσμού



Κατά τη γνώμη σας τα παρακάτω συμβάλλουν στην προώθηση της ισότητας μεταξύ ανδρών και γυναικών ή όχι;



ΣΥΓΚΕΝΤΡΩΤΙΚΟ ΓΡΑΦΗΜΑ

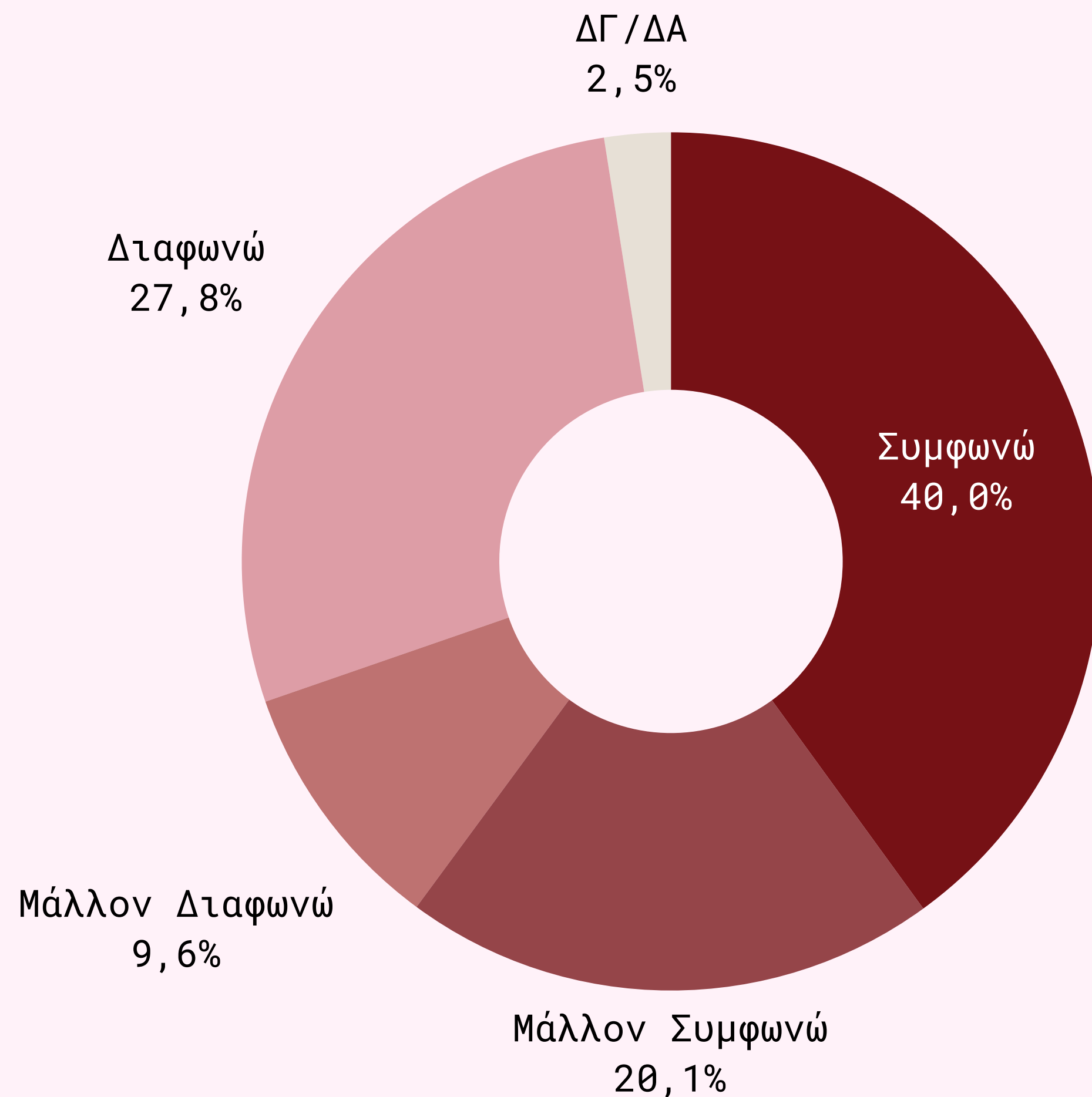


Συμφωνείτε ή διαφωνείτε με το νομοσχέδιο για το γάμο μεταξύ ομόφυλων;



Συμφωνώ & Μάλλον συμφωνώ: 60,1%

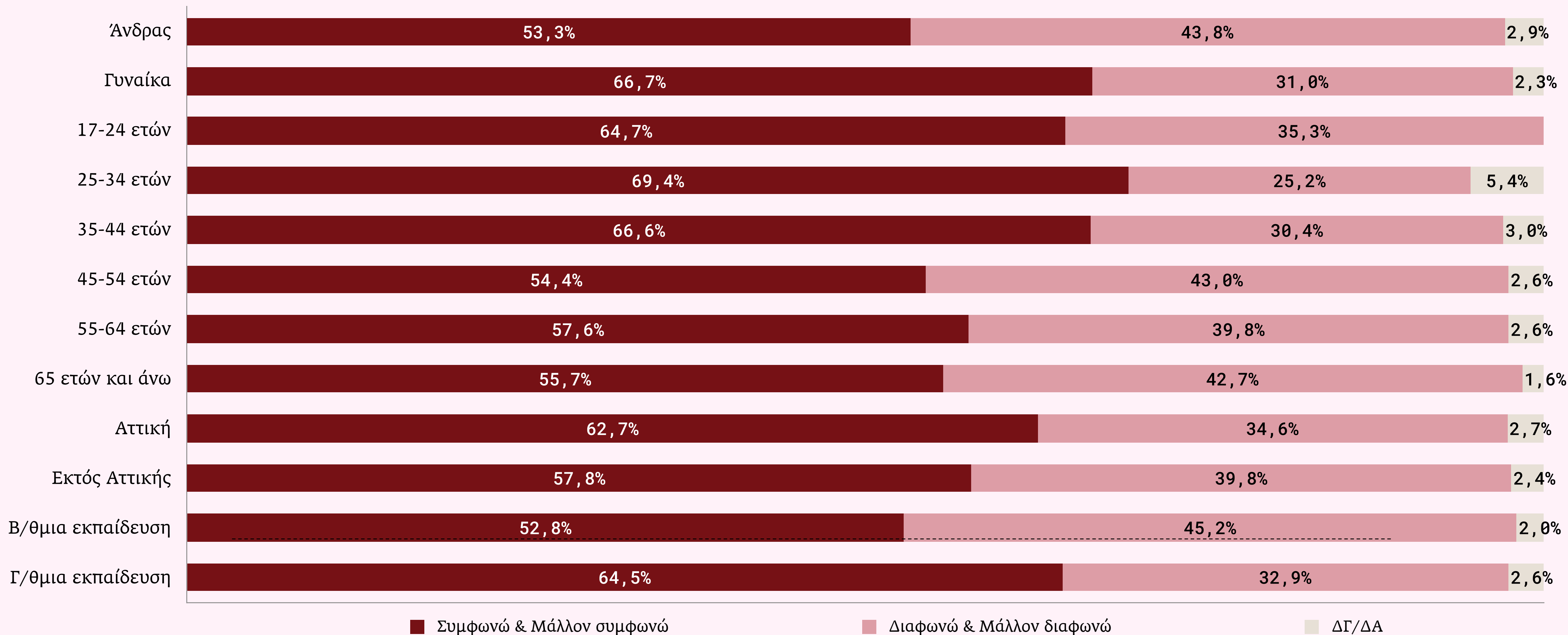
Διαφωνώ & Μάλλον διαφωνώ: 37,4%



Συμφωνείτε ή διαφωνείτε με το νομοσχέδιο για το γάμο μεταξύ ομόφυλων;



Ανά κατηγορία πληθυσμού

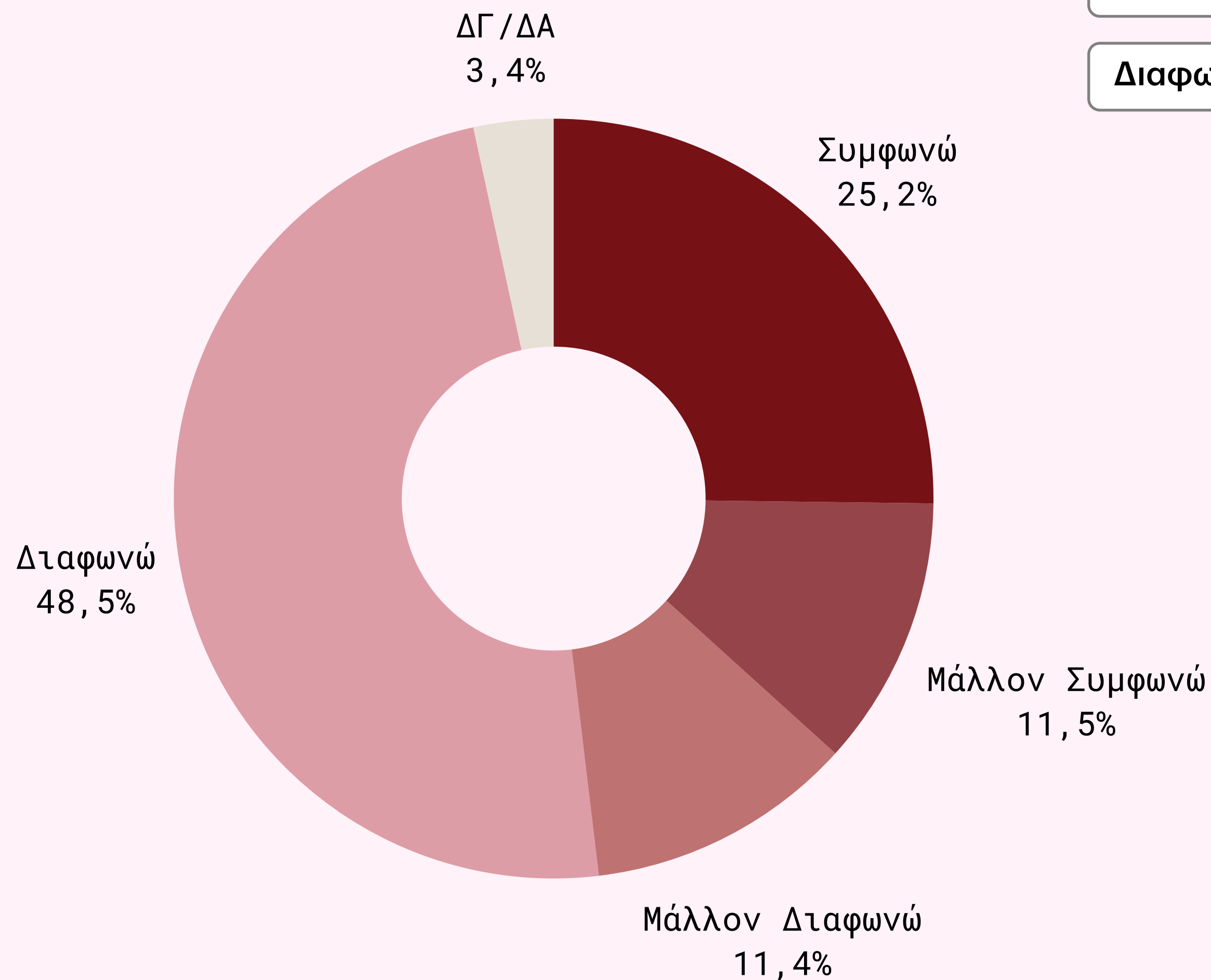


Συμφωνείτε ή διαφωνείτε με τις υιοθεσίες παιδιών από ομόφυλα ζευγάρια;



Συμφωνώ & Μάλλον συμφωνώ: 36,7%

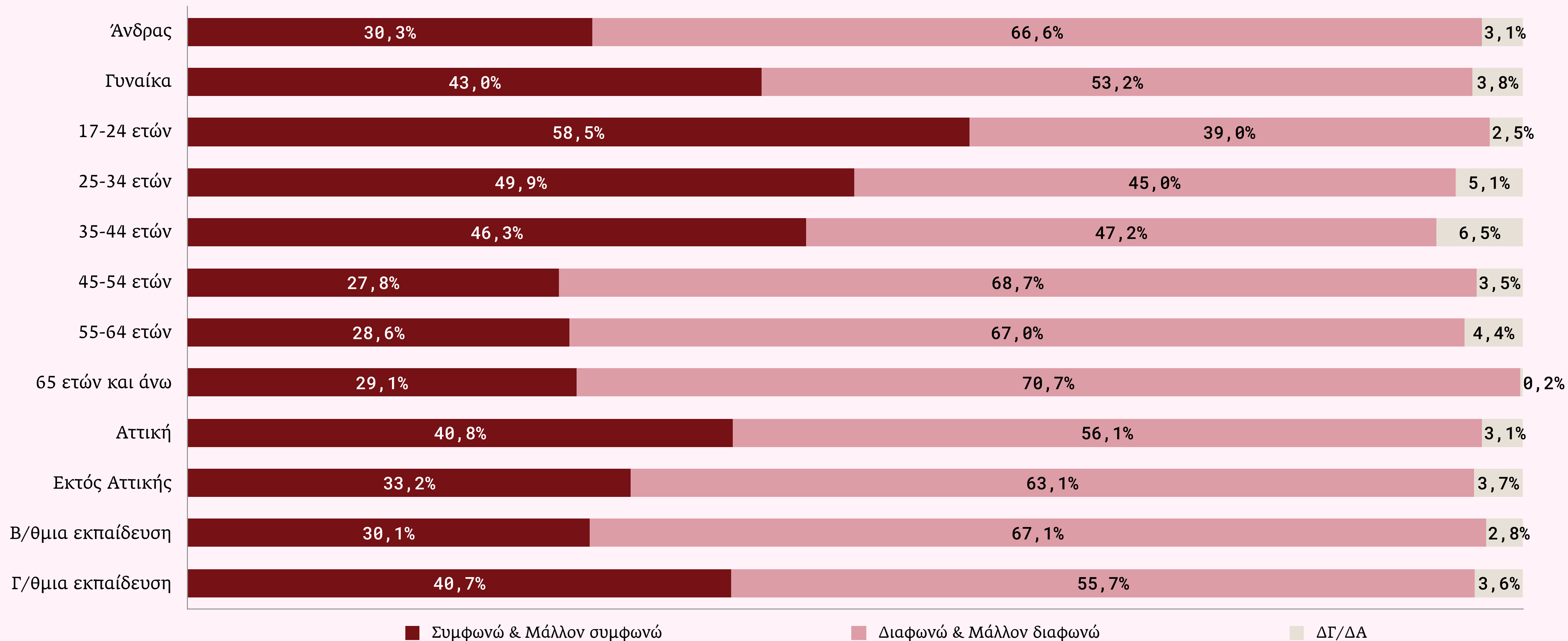
Διαφωνώ & Μάλλον διαφωνώ: 59,9%



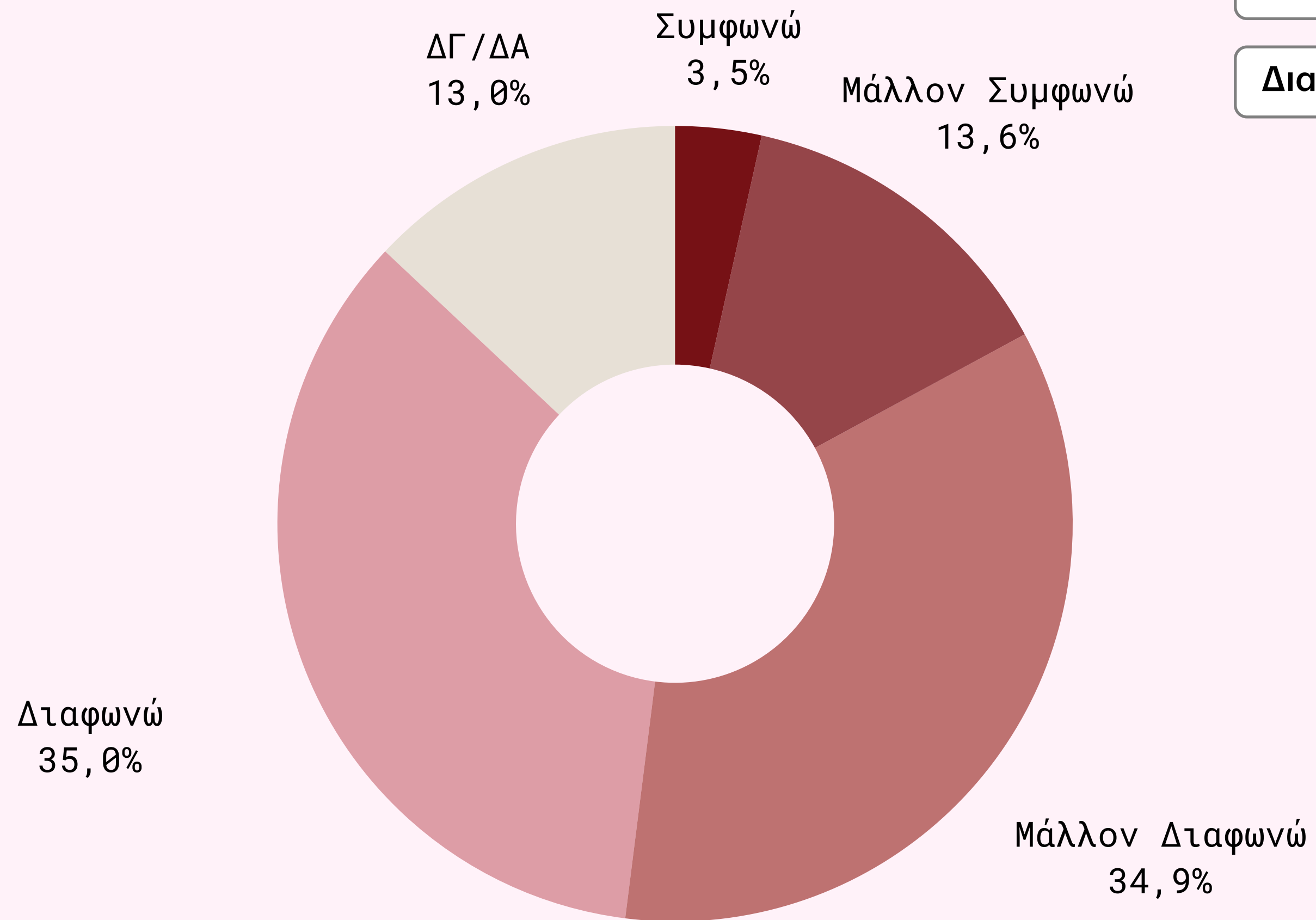
Συμφωνείτε ή διαφωνείτε με τις υιοθεσίες παιδιών από ομόφυλα ζευγάρια;



Ανά κατηγορία πληθυσμού



Θα θέλαμε να μας πείτε σε ποιο βαθμό συμφωνείτε ή διαφωνείτε με τις παρακάτω απόψεις:
Τα τρανς άτομα έχουν αξιοπρεπή ζωή στην Ελλάδα



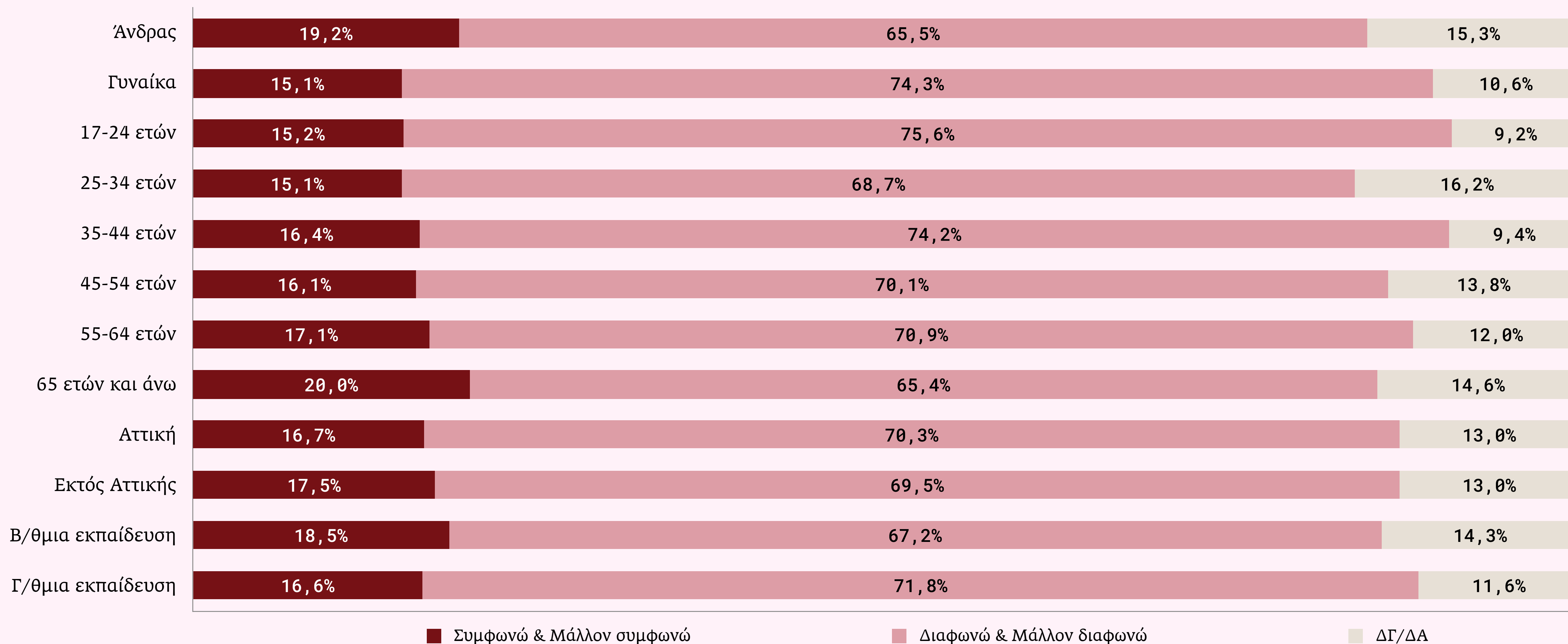
Συμφωνώ & Μάλλον συμφωνώ: 17,1%

Διαφωνώ & Μάλλον διαφωνώ: 69,9%

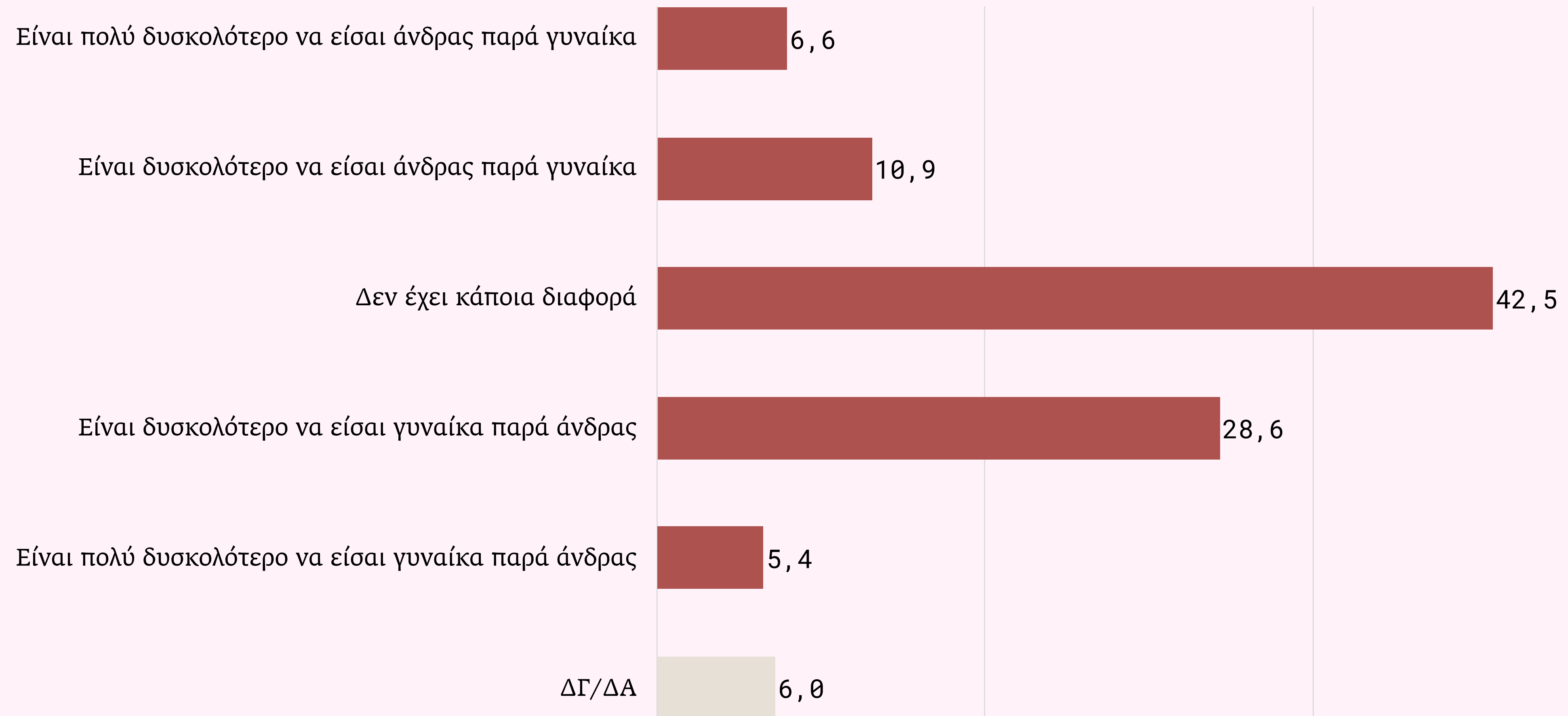
Θα θέλαμε να μας πείτε σε ποιο βαθμό συμφωνείτε ή διαφωνείτε με τις παρακάτω απόψεις: Τα τρανς άτομα έχουν αξιοπρεπή ζωή στην Ελλάδα



Ανά κατηγορία πληθυσμού



Θεωρείτε ότι σήμερα σε σχέση με το παρελθόν...



Θεωρείτε ότι σήμερα σε σχέση με το παρελθόν...

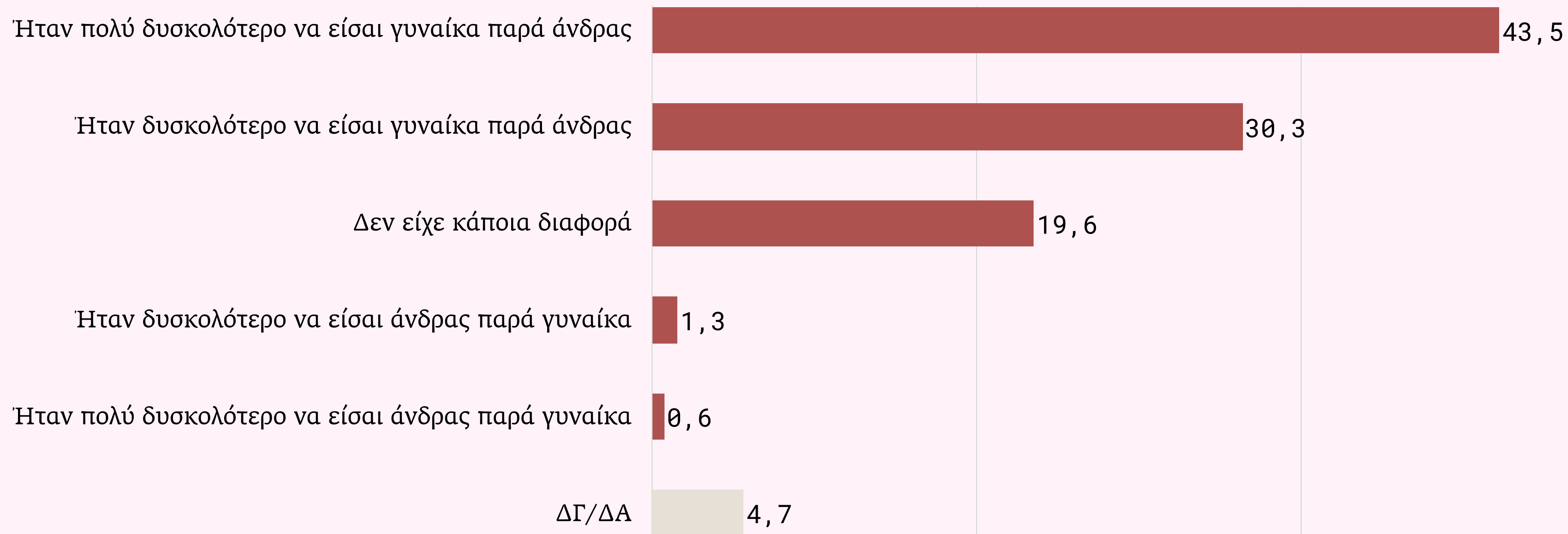


Ανά κατηγορία πληθυσμού

	Φύλο		Ηλικία					
	Άνδρας	Γυναίκα	17-24 ετών	25-34 ετών	35-44 ετών	45-54 ετών	55-64 ετών	65 ετών και άνω
Είναι πολύ δυσκολότερο να είσαι άνδρας παρά γυναίκα	10,8	2,4	8,6	8,4	6,2	9,1	7,3	3,0
Είναι δυσκολότερο να είσαι άνδρας παρά γυναίκα	16,8	5,1	17,6	8,4	13,4	10,0	11,6	8,8
Δεν έχει κάποια διαφορά	48,4	36,5	30,7	35,8	37,2	43,8	46,6	49,0
Είναι δυσκολότερο να είσαι γυναίκα παρά άνδρας	16,3	40,8	24,0	31,4	32,4	25,9	26,7	29,8
Είναι πολύ δυσκολότερο να είσαι γυναίκα παρά άνδρας	2,7	8,0	10,9	8,4	6,0	5,6	3,7	2,6
ΔΓ/ΔΑ	5,0	7,2	8,2	7,6	4,8	5,6	4,1	6,8

	Περιοχή		Μόρφωση	
	Αττική	Εκτός Αττικής	Β/θμια εκπαίδευση	Γ/θμια εκπαίδευση
Είναι πολύ δυσκολότερο να είσαι άνδρας παρά γυναίκα	6,4	6,7	7,8	5,9
Είναι δυσκολότερο να είσαι άνδρας παρά γυναίκα	10,6	11,2	10,7	11,2
Δεν έχει κάποια διαφορά	39,5	44,9	42,0	42,9
Είναι δυσκολότερο να είσαι γυναίκα παρά άνδρας	30,9	26,7	28,0	29,3
Είναι πολύ δυσκολότερο να είσαι γυναίκα παρά άνδρας	4,9	5,7	5,1	5,5
ΔΓ/ΔΑ	7,7	4,8	6,4	5,2

Θεωρείτε ότι πριν 20 χρόνια...



Θεωρείτε ότι πριν 20 χρόνια...

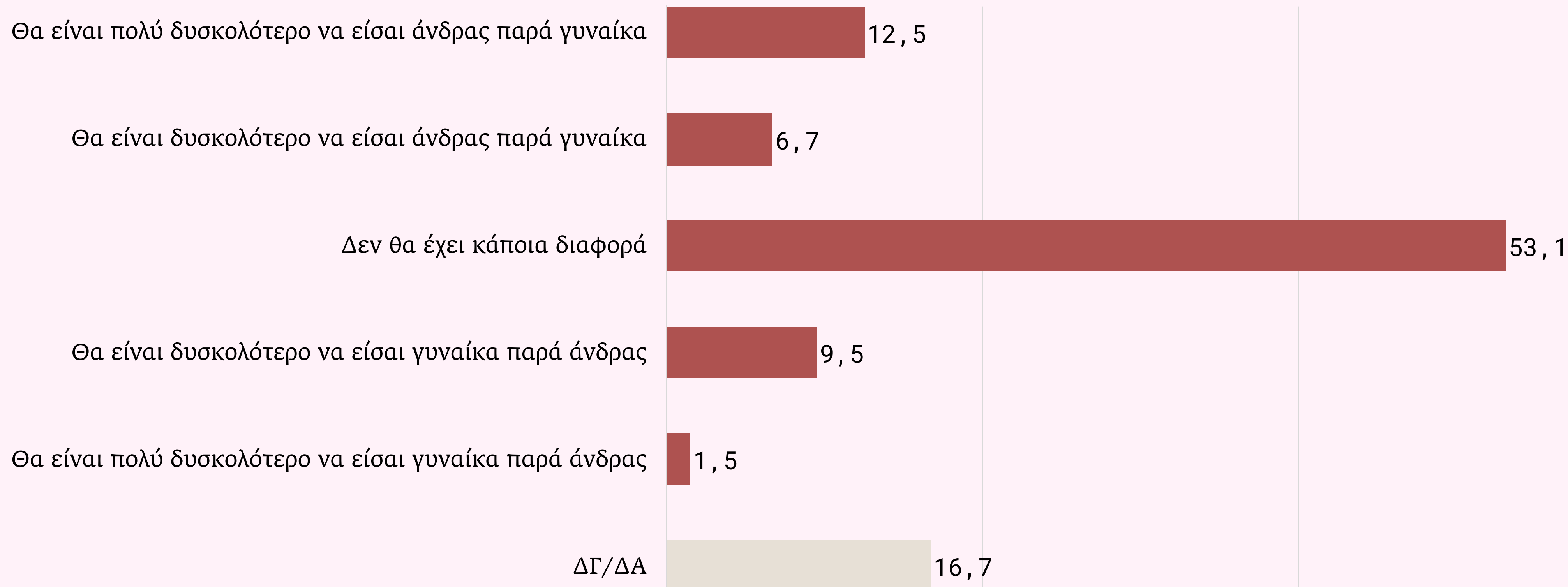


Ανά κατηγορία πληθυσμού

	Φύλο		Ηλικία					
	Άνδρας	Γυναίκα	17-24 ετών	25-34 ετών	35-44 ετών	45-54 ετών	55-64 ετών	65 ετών και άνω
Ήταν πολύ δυσκολότερο να είσαι γυναίκα παρά άνδρας	36,2	50,8	45,2	44,2	47,5	45,0	42,7	39,8
Ήταν δυσκολότερο να είσαι γυναίκα παρά άνδρας	32,4	28,2	25,8	30,6	29,5	28,7	29,3	33,8
Δεν είχε κάποια διαφορά	24,0	15,4	20,6	16,4	16,9	19,1	22,5	21,1
Ήταν δυσκολότερο να είσαι άνδρας παρά γυναίκα	1,5	1,2	0,0	1,2	2,0	2,0	1,7	0,7
Ήταν πολύ δυσκολότερο να είσαι άνδρας παρά γυναίκα	0,8	0,4	0,0	0,4	0,5	0,8	0,8	0,6
ΔΓ/ΔΑ	5,1	4,0	8,4	7,2	3,6	4,4	3,0	4,0

	Περιοχή		Μόρφωση	
	Αττική	Εκτός Αττικής	Β/θμια εκπαίδευση	Γ/θμια εκπαίδευση
Ήταν πολύ δυσκολότερο να είσαι γυναίκα παρά άνδρας	41,7	45,1	43,4	43,8
Ήταν δυσκολότερο να είσαι γυναίκα παρά άνδρας	31,4	29,4	26,8	32,5
Δεν είχε κάποια διαφορά	19,2	20,0	22,5	18,2
Ήταν δυσκολότερο να είσαι άνδρας παρά γυναίκα	1,5	1,2	1,6	1,2
Ήταν πολύ δυσκολότερο να είσαι άνδρας παρά γυναίκα	0,8	0,4	0,7	0,5
ΔΓ/ΔΑ	5,4	3,9	5,0	3,8

Θεωρείτε ότι σε 20 χρόνια από σήμερα...



Θεωρείτε ότι σε 20 χρόνια από σήμερα...



Ανά κατηγορία πληθυσμού

	Φύλο		Ηλικία					
	Άνδρας	Γυναίκα	17-24 ετών	25-34 ετών	35-44 ετών	45-54 ετών	55-64 ετών	65 ετών και άνω
Θα είναι πολύ δυσκολότερο να είσαι άνδρας παρά γυναίκα	19,6	5,5	24,5	12,3	12,5	15,9	11,5	7,0
Θα είναι δυσκολότερο να είσαι άνδρας παρά γυναίκα	9,7	3,8	6,0	8,5	4,4	8,4	6,5	6,5
Δεν θα έχει κάποια διαφορά	51,9	54,2	45,4	40,8	50,5	48,8	57,4	63,2
Θα είναι δυσκολότερο να είσαι γυναίκα παρά άνδρας	5,7	13,2	10,7	17,9	12,2	9,0	8,8	4,1
Θα είναι πολύ δυσκολότερο να είσαι γυναίκα παρά άνδρας	1,3	1,7	2,0	3,9	1,5	1,5	1,4	0,2
ΔΓ/ΔΑ	11,8	21,6	11,4	16,6	18,9	16,4	14,4	19,0

	Περιοχή		Μόρφωση	
	Αττική	Εκτός Αττικής	Β/θμια εκπαίδευση	Γ/θμια εκπαίδευση
Θα είναι πολύ δυσκολότερο να είσαι άνδρας παρά γυναίκα	12,1	12,9	12,7	12,6
Θα είναι δυσκολότερο να είσαι άνδρας παρά γυναίκα	4,1	9,0	5,4	7,5
Δεν θα έχει κάποια διαφορά	53,4	52,8	53,8	53,0
Θα είναι δυσκολότερο να είσαι γυναίκα παρά άνδρας	9,7	9,2	7,8	10,4
Θα είναι πολύ δυσκολότερο να είσαι γυναίκα παρά άνδρας	1,6	1,4	2,2	1,1
ΔΓ/ΔΑ	19,1	14,7	18,1	15,4



eteron.org