

Στάσεις & Αντιλήψεις για το Δημογραφικό στην Περιφέρεια Στερεάς Ελλάδας

Φεβρουάριος 2024



aboutpeople

Ταυτότητα της έρευνας

Εταιρεία: aboutpeople (Α.Μ. ΕΣΡ 58)

Ανάθεση: ETERON, Ινστιτούτο για την έρευνα και την κοινωνική αλλαγή & Star Κεντρικής Ελλάδας

Μέγεθος δείγματος: 1039 άνδρες και γυναίκες 17 ετών & άνω

Χρόνος διεξαγωγής: 7-13 Φεβρουαρίου 2024

Περιοχή διεξαγωγής: Περιφέρεια Στερεάς Ελλάδας

Μέθοδος δειγματοληψίας: Τυχαία Δειγματοληψία

Μέθοδος συλλογής στοιχείων: Τηλεφωνικές συνεντεύξεις βάσει ηλεκτρονικού ερωτηματολογίου CATI

Στάθμιση: Ως προς το φύλο και την ηλικία

Έλεγχοι: Έλεγχος πληρότητας στο 100%

Στατιστικό σφάλμα: Μέγιστο σφάλμα 2.98% σε διάστημα εμπιστοσύνης 95%

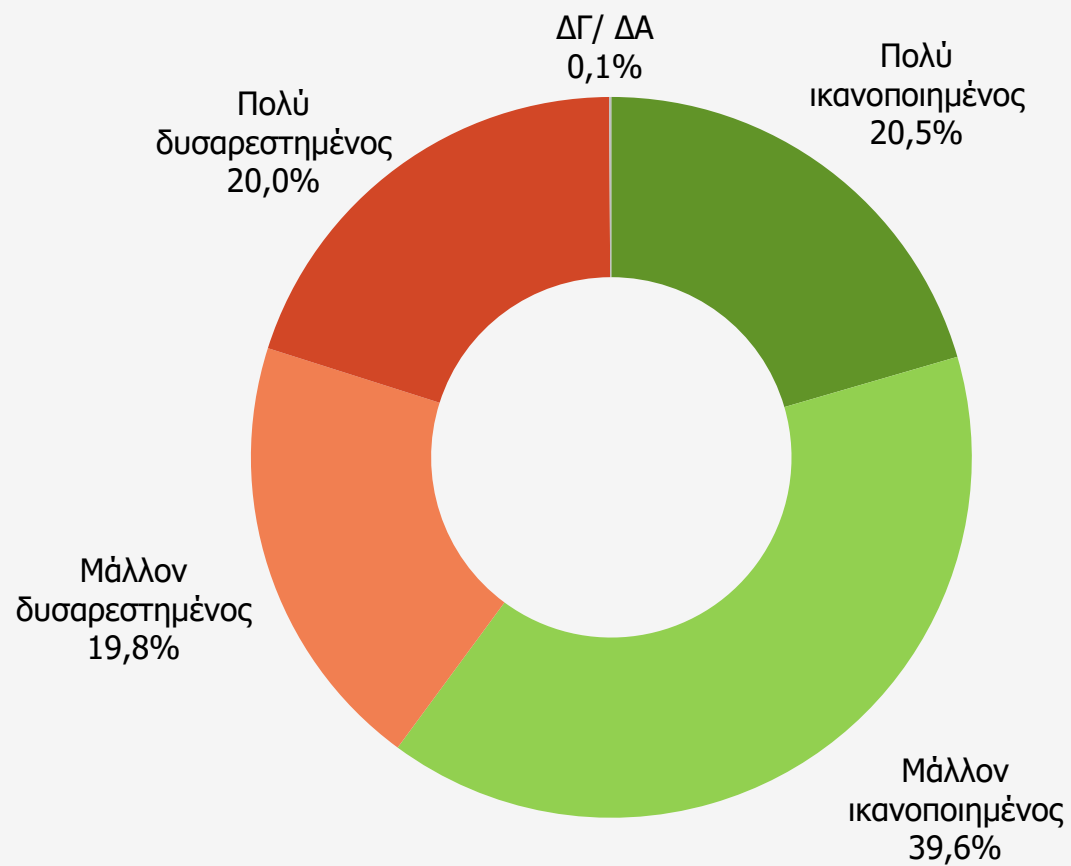


Η aboutpeople είναι μέλος του ΣΕΔΕΑ και της ESOMAR και τηρεί τον κανονισμό του Π.Ε.Σ.Σ. και τους διεθνείς κώδικες δεοντολογίας για τη διεξαγωγή και δημοσιοποίηση ερευνών κοινής γνώμης



Αποτελέσματα έρευνας

Συνολικά, πόσο ικανοποιημένος/η ή δυσαρεστημένος/η είστε σήμερα από τη ζωή στον τόπο που κατοικείτε;

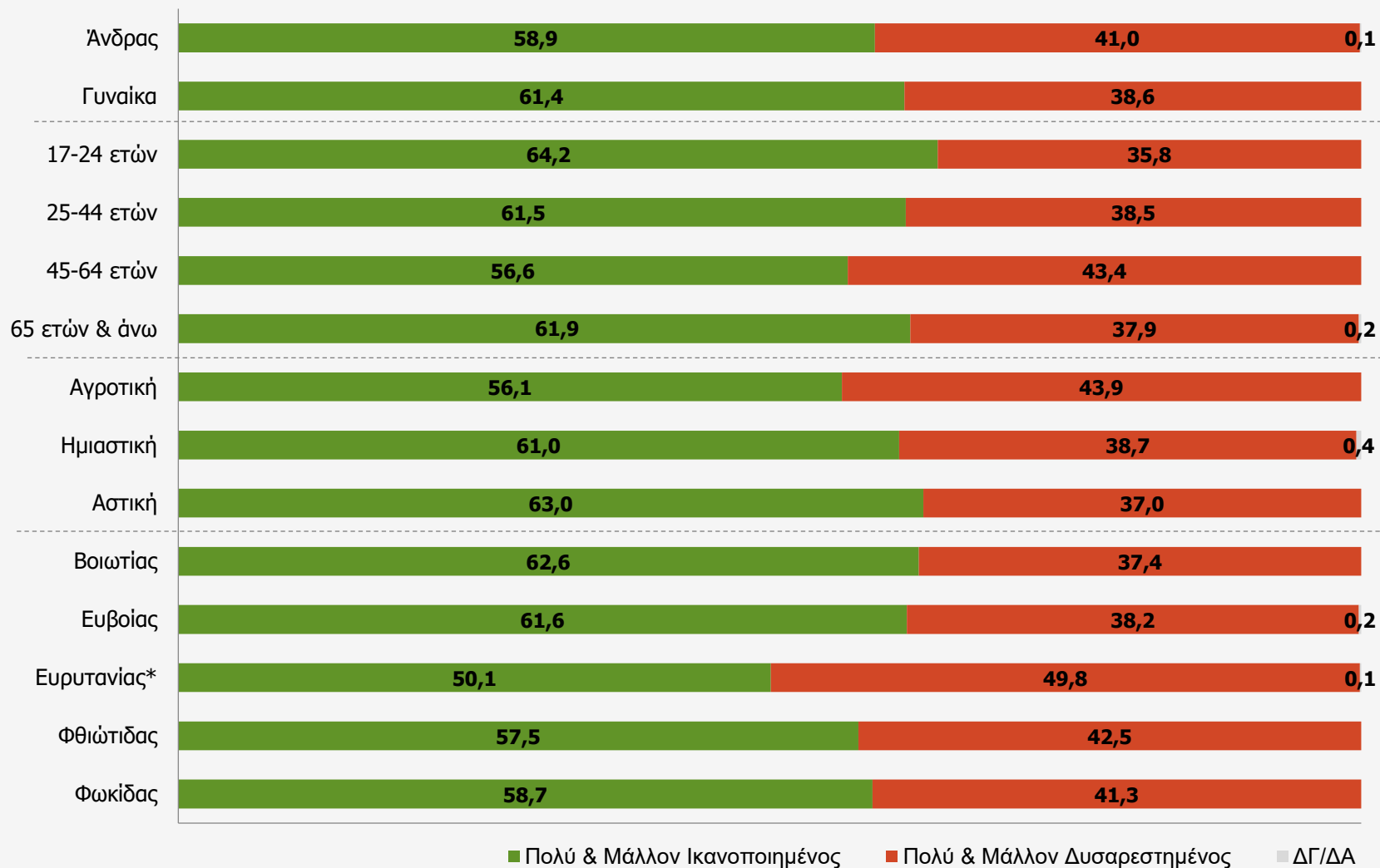


Πολύ & Μάλλον Ικανοποιημένος: 60.1%

Πολύ & Μάλλον Δυσανεστημένος: 39.8%

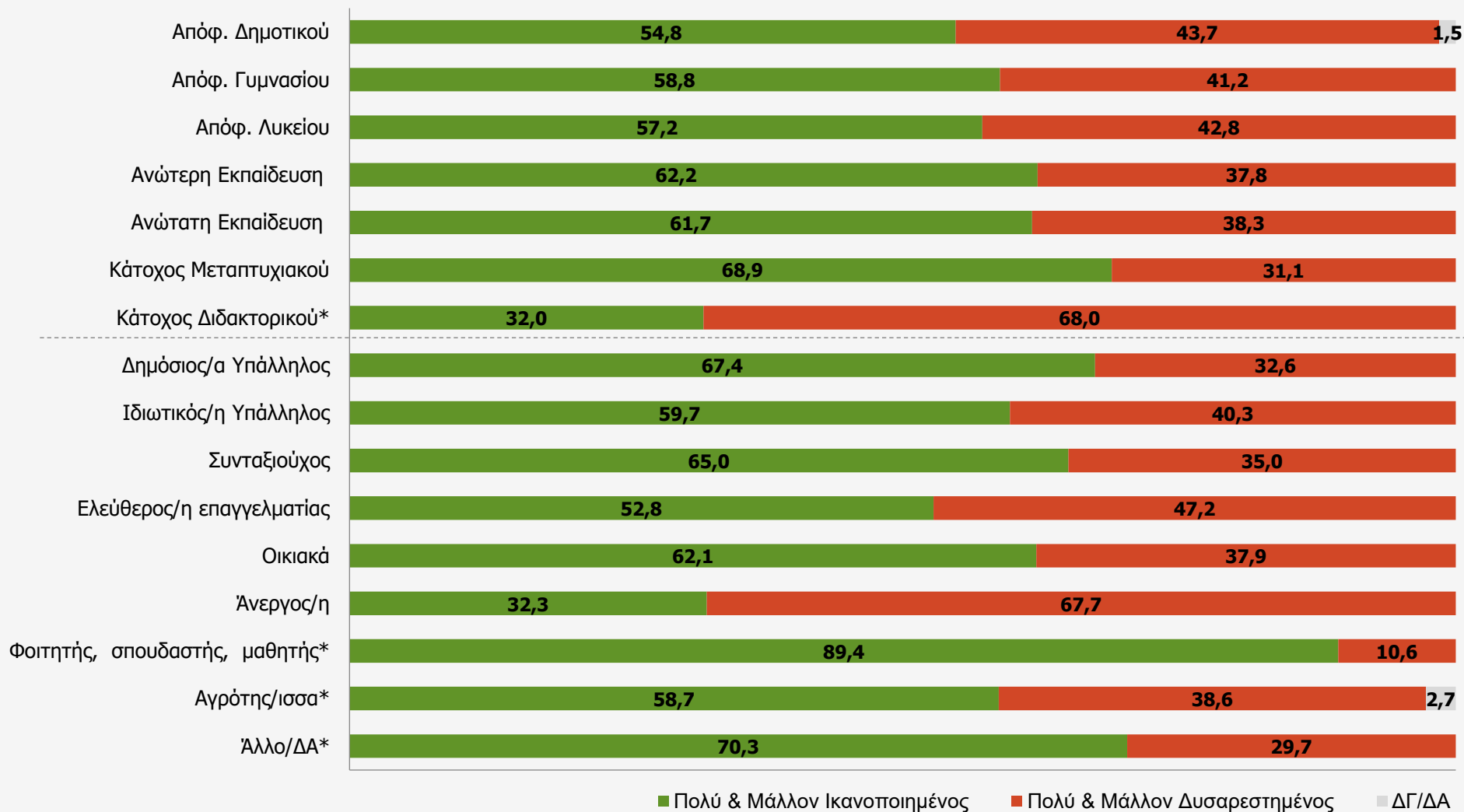
Συνολικά, πόσο ικανοποιημένος/η ή δυσαρεστημένος/η είστε σήμερα από τη ζωή στον τόπο που κατοικείτε;

* Ενδεικτικές αναλύσεις λόγω χαμηλής βάσης N<60



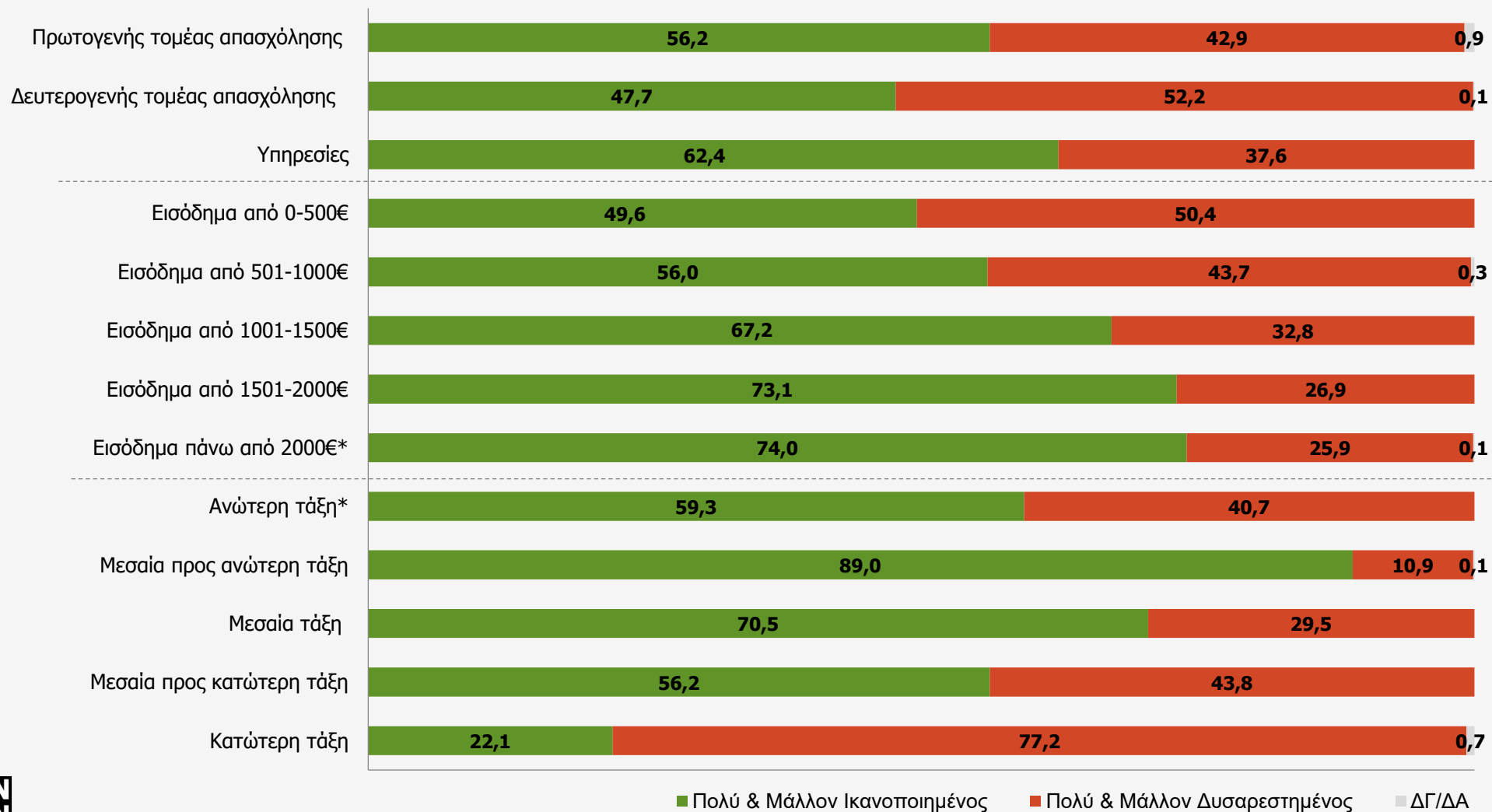
Συνολικά, πόσο ικανοποιημένος/η ή δυσαρεστημένος/η είστε σήμερα από τη ζωή στον τόπο που κατοικείτε;

* Ενδεικτικές αναλύσεις λόγω χαμηλής βάσης N<60



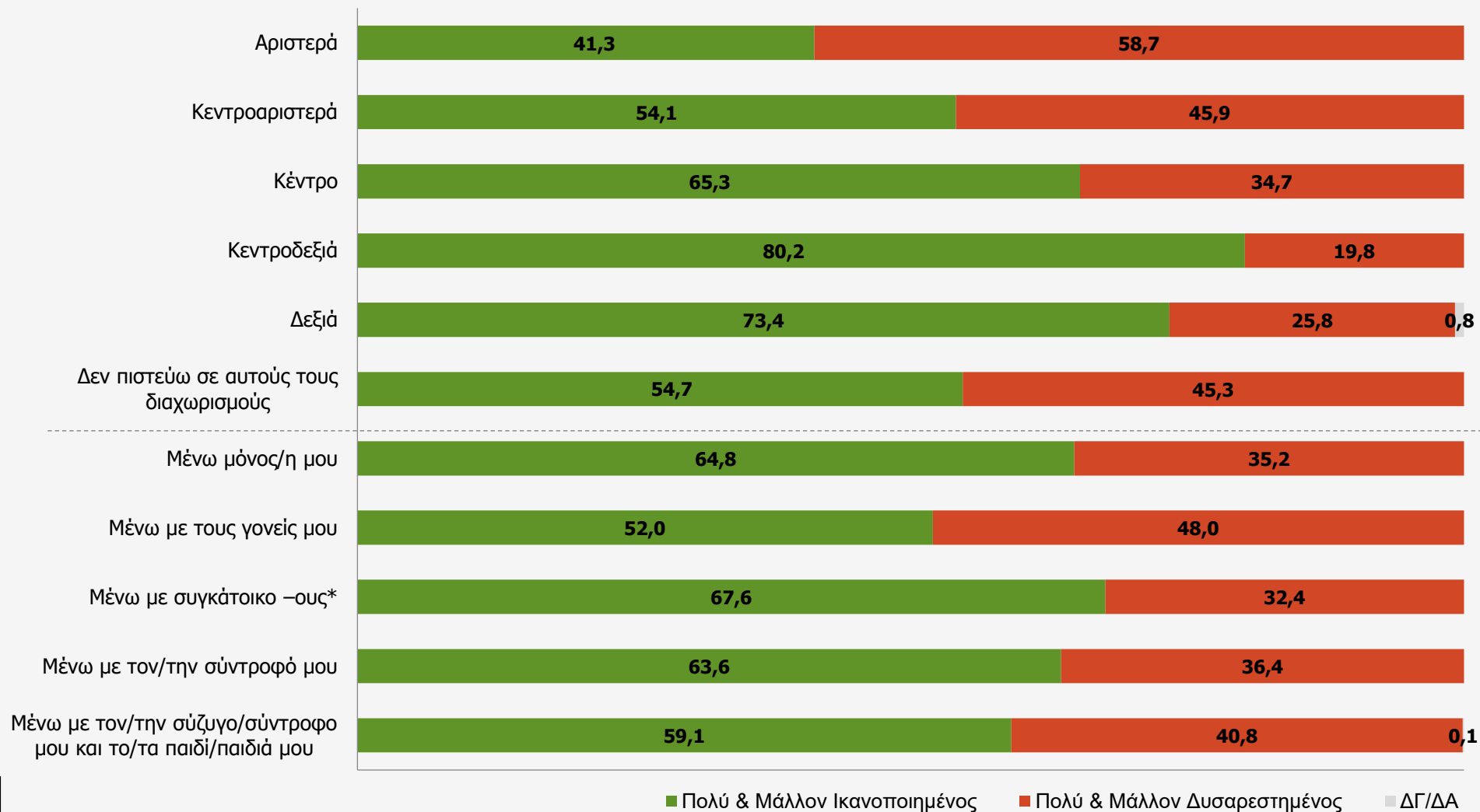
Συνολικά, πόσο ικανοποιημένος/η ή δυσαρεστημένος/η είστε σήμερα από τη ζωή στον τόπο που κατοικείτε;

* Ενδεικτικές αναλύσεις λόγω χαμηλής βάσης N<60



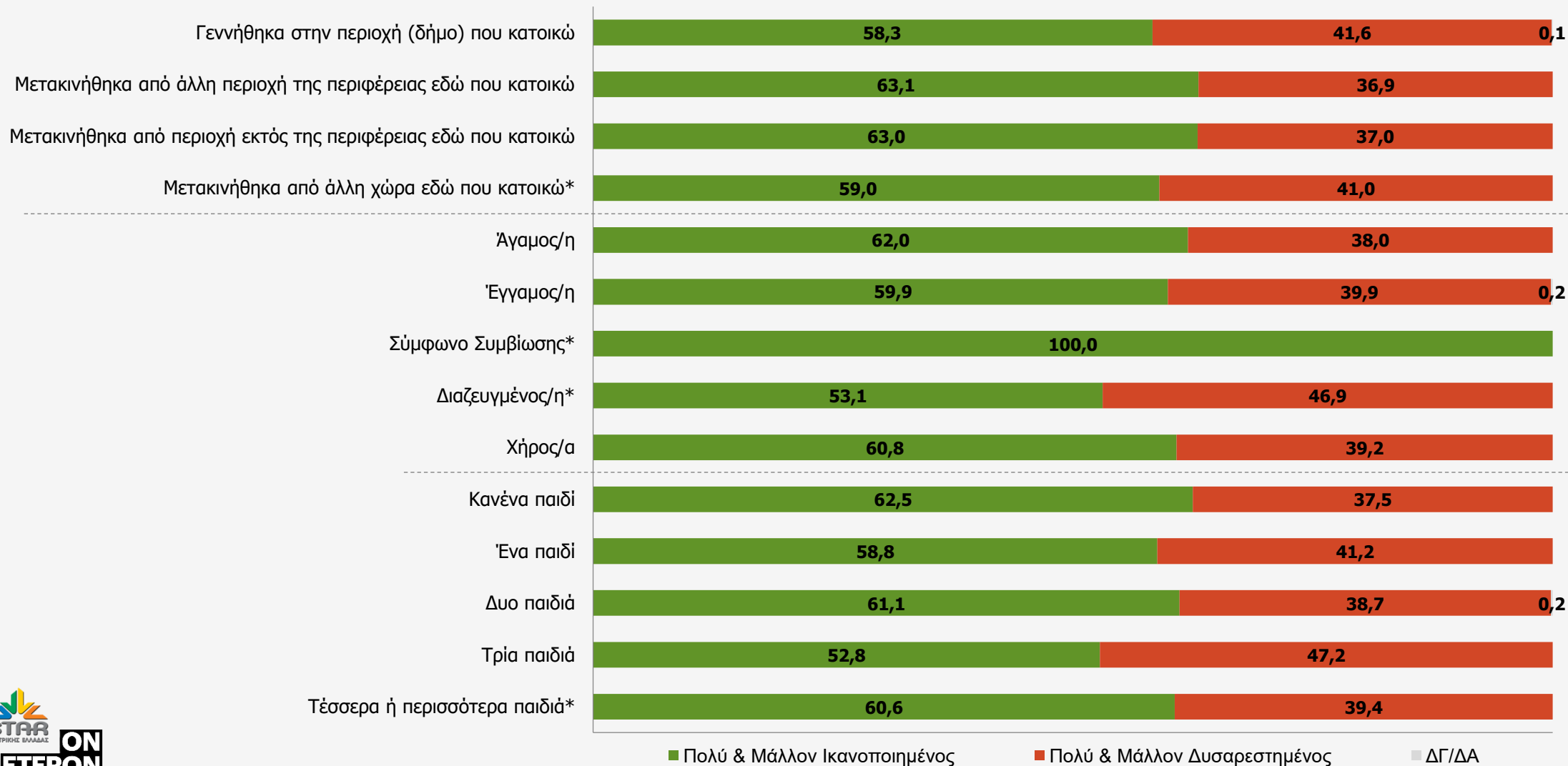
Συνολικά, πόσο ικανοποιημένος/η ή δυσαρεστημένος/η είστε σήμερα από τη ζωή στον τόπο που κατοικείτε;

* Ενδεικτικές αναλύσεις λόγω χαμηλής βάσης N<60

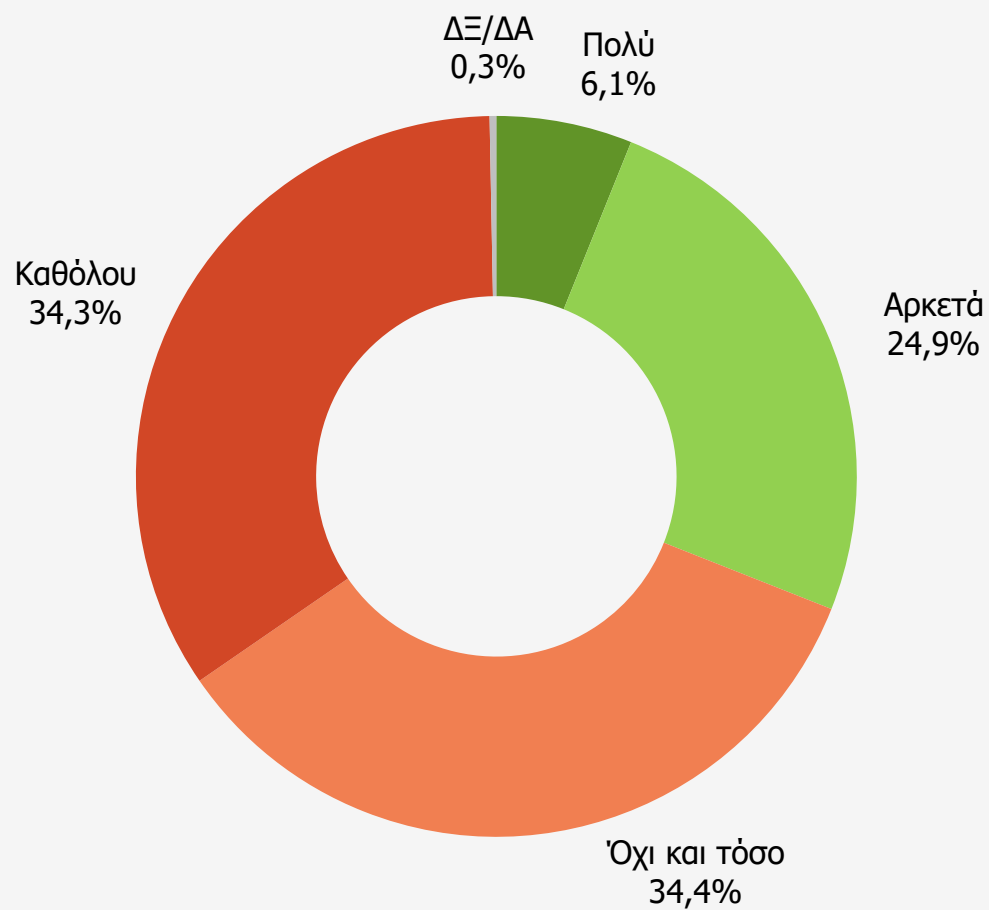


Συνολικά, πόσο ικανοποιημένος/η ή δυσαρεστημένος/η είστε σήμερα από τη ζωή στον τόπο που κατοικείτε;

* Ενδεικτικές αναλύσεις λόγω χαμηλής βάσης N<60



Πόσο αισιόδοξος/η νιώθετε για το μέλλον του τόπου στον οποίο κατοικείτε;

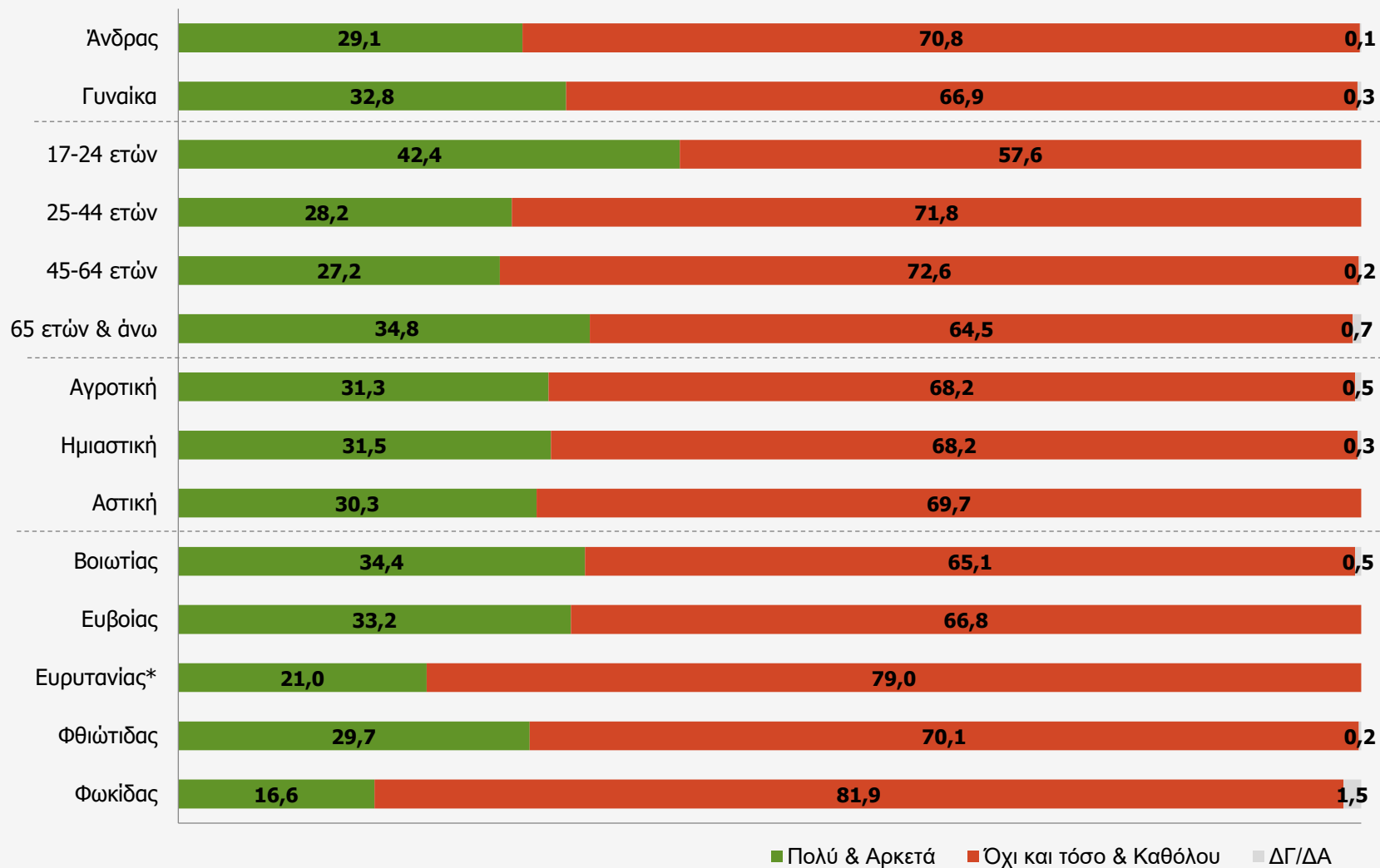


Πολύ & Αρκετά: 31.0%

Όχι και τόσο & Καθόλου: 68.7%

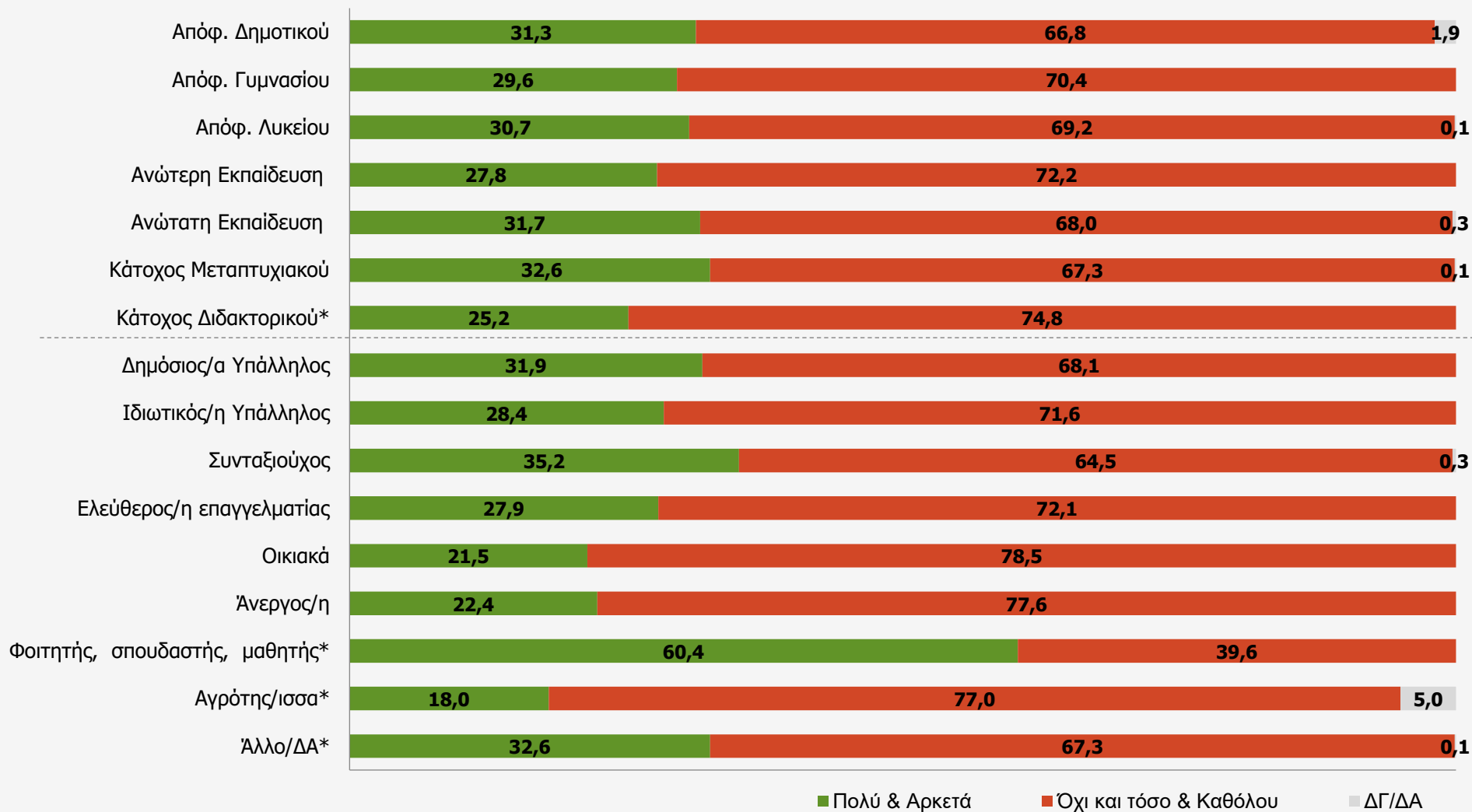
Πόσο αισιόδοξος/η νιώθετε για το μέλλον του τόπου στον οποίο κατοικείτε;

* Ενδεικτικές αναλύσεις λόγω χαμηλής βάσης N<60



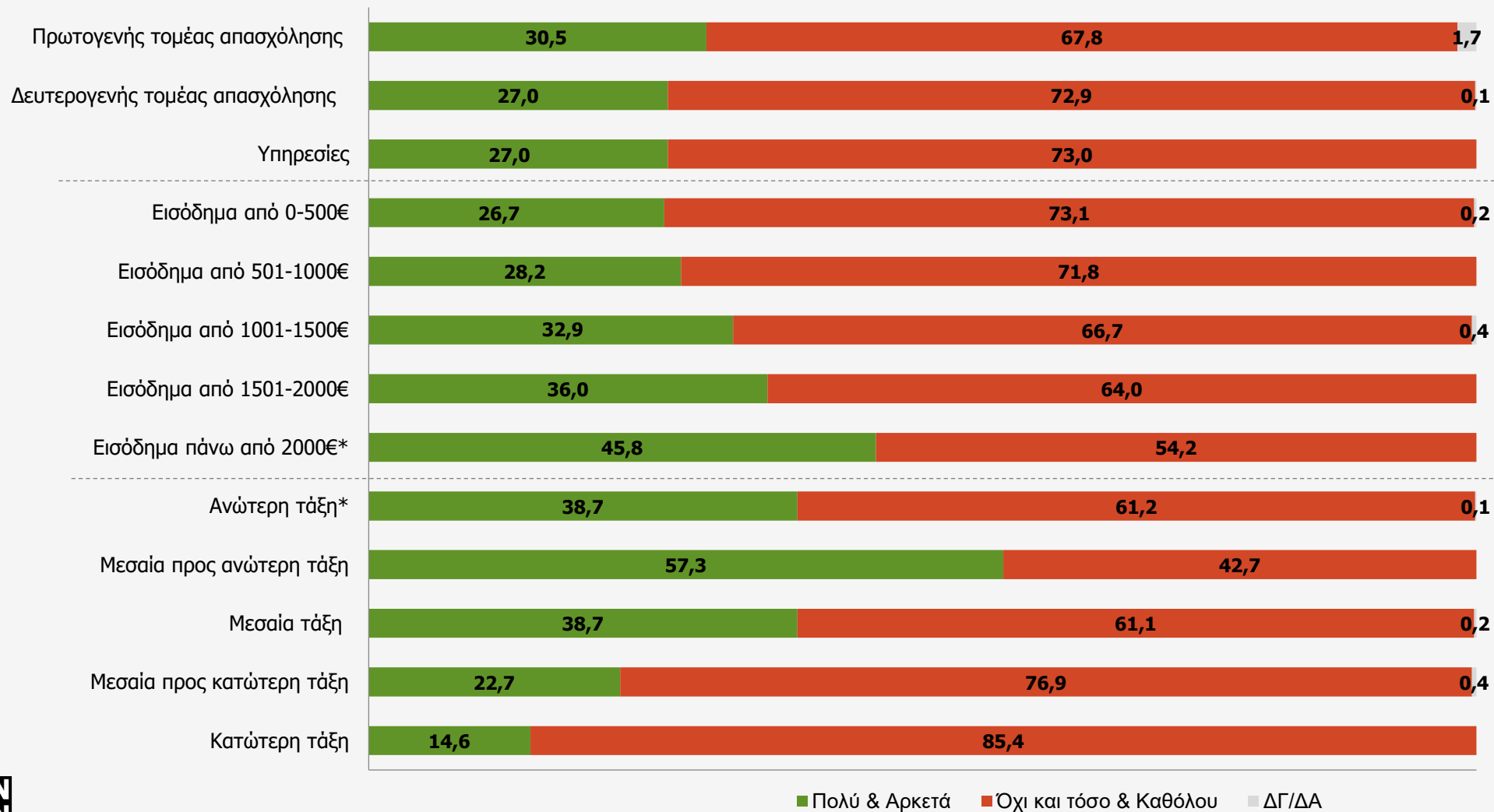
Πόσο αισιόδοξος/η νιώθετε για το μέλλον του τόπου στον οποίο κατοικείτε;

* Ενδεικτικές αναλύσεις λόγω χαμηλής βάσης N<60



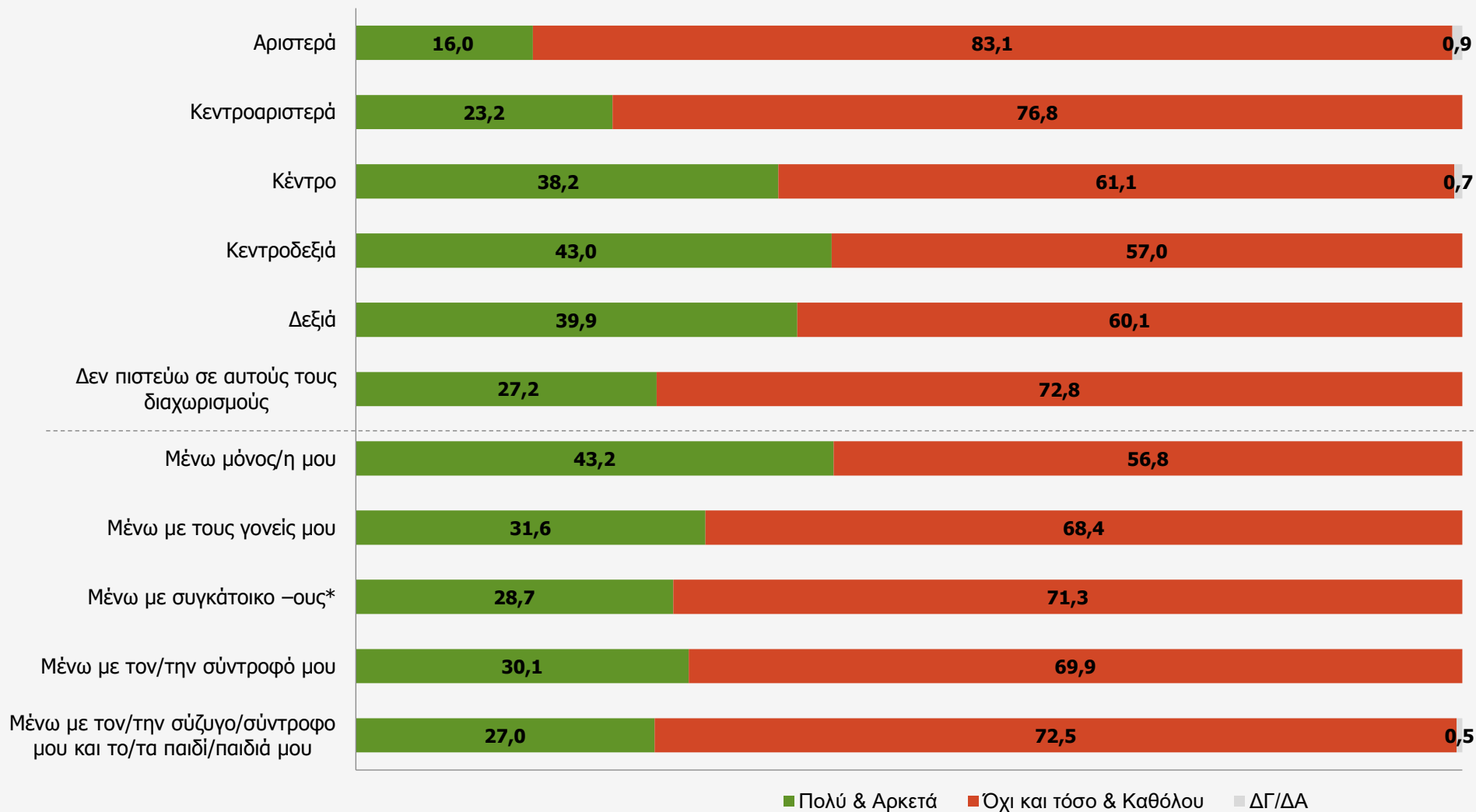
Πόσο αισιόδοξος/η νιώθετε για το μέλλον του τόπου στον οποίο κατοικείτε;

* Ενδεικτικές αναλύσεις λόγω χαμηλής βάσης N<60



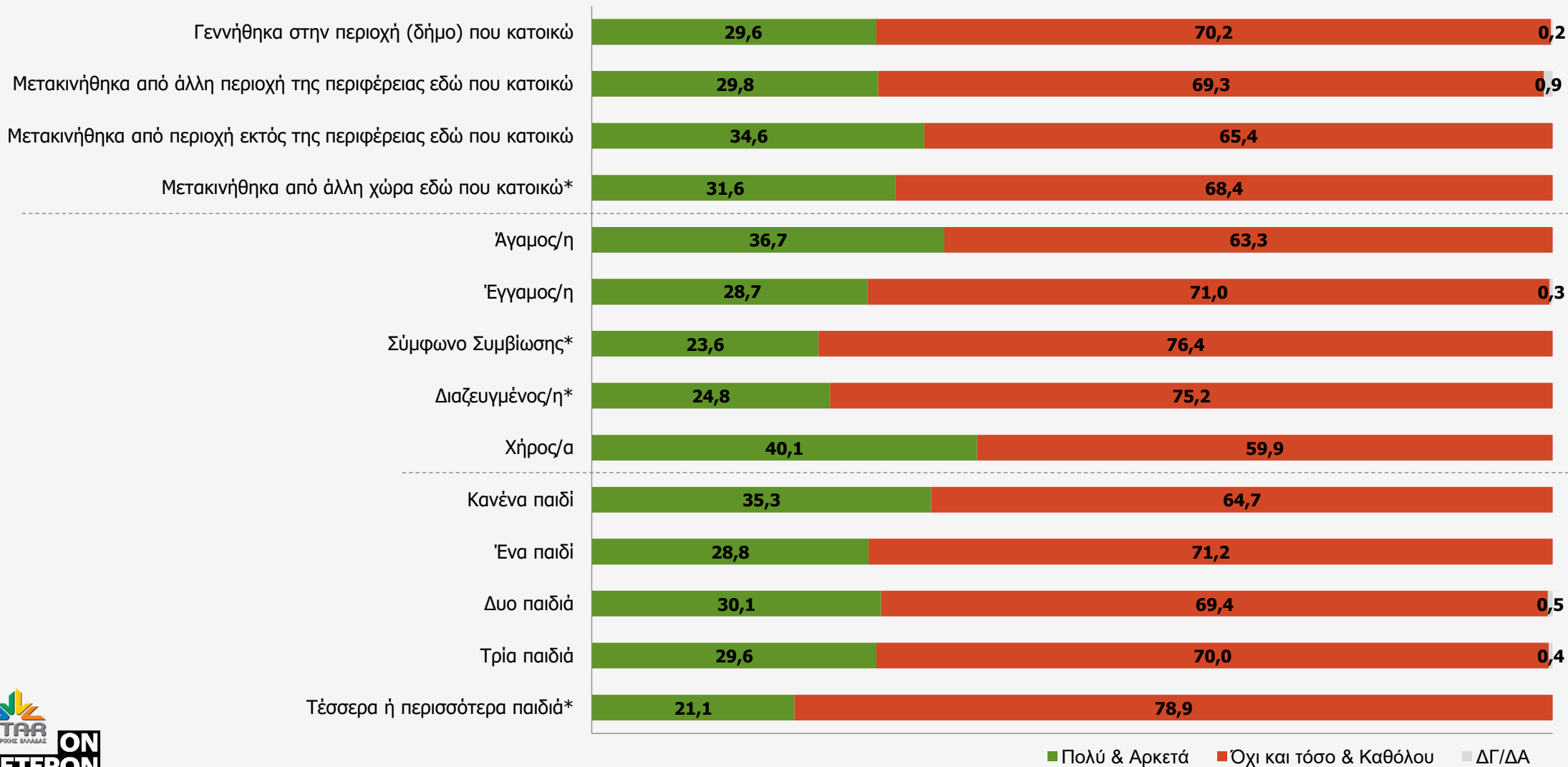
Πόσο αισιόδοξος/η νιώθετε για το μέλλον του τόπου στον οποίο κατοικείτε;

* Ενδεικτικές αναλύσεις λόγω χαμηλής βάσης N<60

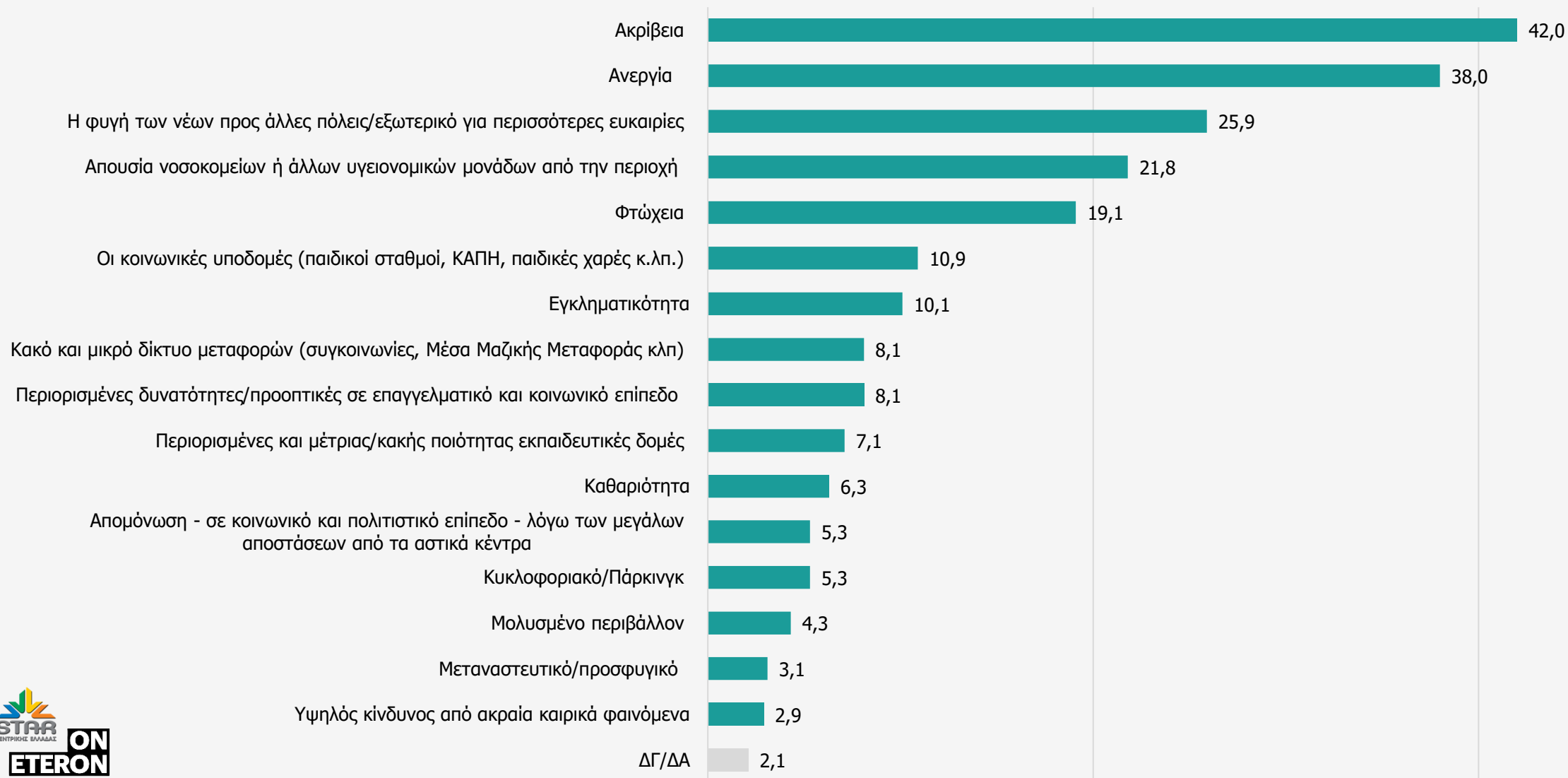


Πόσο αισιόδοξος/η νιώθετε για το μέλλον του τόπου στον οποίο κατοικείτε;

* Ενδεικτικές αναλύσεις λόγω χαμηλής βάσης N<60



Ποια είναι τα σημαντικότερα προβλήματα που αντιμετωπίζει η τοπική κοινωνία της περιοχής σας σήμερα; (Απαντήστε μέχρι τρεις)



Ποια είναι τα σημαντικότερα προβλήματα που αντιμετωπίζει η τοπική κοινωνία της περιοχής σας σήμερα; (Απαντήστε μέχρι τρεις)

	Φύλο		Ηλικία			
	Άνδρας	Γυναίκα	17-24 ετών	25-44 ετών	45-64 ετών	65 ετών & άνω
Φτώχεια	22,5	15,7	9,2	14,1	23,2	21,3
Ακρίβεια	45,1	39,0	21,8	33,3	49,4	46,5
Ανεργία	36,1	39,8	16,0	39,4	46,8	32,4
Η φυγή των νέων προς άλλες πόλεις/εξωτερικό για περισσότερες ευκαιρίες	24,9	27,0	27,6	30,0	24,9	23,0
Περιορισμένες και μέτριας/κακής ποιότητας εκπαιδευτικές δομές	5,1	9,1	10,3	10,3	6,2	4,5
Απουσία νοσοκομείων ή άλλων υγειονομικών μονάδων από την περιοχή	18,8	24,7	16,0	25,8	20,9	20,7
Κακό και μικρό δίκτυο μεταφορών (συγκοινωνίες, ΜΜΜ κλπ)	5,4	10,8	10,3	10,8	8,2	5,2
Υψηλός κίνδυνος από ακραία καιρικά φαινόμενα	2,7	3,0	3,4	3,7	2,3	2,7
Εγκληματικότητα	10,7	9,5	24,2	6,6	8,7	11,2
Μολυσμένο περιβάλλον	3,8	4,9	9,2	1,4	4,5	5,5
Απομόνωση - σε κοινωνικό και πολιτιστικό επίπεδο - λόγω των μεγάλων αποστάσεων από τα αστικά κέντρα	4,6	6,1	6,8	4,7	4,8	6,1
Περιορισμένες δυνατότητες/προοπτικές σε επαγγελματικό και κοινωνικό επίπεδο	8,6	7,7	0,0	13,6	9,5	3,9
Μεταναστευτικό/προσφυγικό	3,2	3,0	3,4	3,7	3,5	2,0
Κυκλοφοριακό/Πάρκινγκ	2,9	7,8	6,8	6,1	4,2	5,6
Καθαριότητα	2,0	10,6	6,8	7,5	4,2	7,5
Οι κοινωνικές υποδομές (παιδικοί σταθμοί, ΚΑΠΗ, παιδικές χαρές κ.λπ.)	10,6	11,2	15,0	15,5	8,5	8,4
ΔΓ/ΔΑ	3,4	0,8	0,0	2,3	1,6	3,0

Ποια είναι τα σημαντικότερα προβλήματα που αντιμετωπίζει η τοπική κοινωνία της περιοχής σας σήμερα; (Απαντήστε μέχρι τρεις)

	Τόπος κατοικίας/ Περιοχή:			Σε ποια περιφερειακή ενότητα κατοικείτε;				
	Αγροτική	Ημιαστική	Αστική	Βοιωτίας	Ευβοίας	Ευρυτανίας*	Φθιώτιδας	Φωκίδας
Φτώχεια	21,7	16,5	18,3	18,4	14,0	28,6	25,2	17,1
Ακρίβεια	42,3	40,7	41,9	39,6	42,2	30,6	47,7	33,9
Ανεργία	36,0	39,5	39,3	37,1	34,0	42,4	40,3	49,4
Η φυγή των νέων προς άλλες πόλεις/εξωτερικό για περισσότερες ευκαιρίες	31,0	22,9	23,1	30,4	18,0	49,7	26,5	40,2
Περιορισμένες και μέτριας/κακής ποιότητας εκπαιδευτικές δομές	7,5	7,7	6,4	7,4	9,3	4,3	4,4	9,3
Απουσία νοσοκομείων ή άλλων υγειονομικών μονάδων από την περιοχή	21,4	22,7	22,1	21,3	20,0	19,7	23,8	29,6
Κακό και μικρό δίκτυο μεταφορών (συγκοινωνίες, ΜΜΜ κλπ)	9,1	8,5	7,1	5,4	13,7	4,9	3,8	4,2
Υψηλός κίνδυνος από ακραία καιρικά φαινόμενα	3,9	2,5	2,2	0,4	6,2	1,9	1,3	0,0
Εγκληματικότητα	8,2	9,4	11,3	12,1	9,2	0,0	11,7	4,7
Μολυσμένο περιβάλλον	4,0	6,2	3,5	7,4	5,7	0,0	1,5	3,0
Απομόνωση - σε κοινωνικό και πολιτιστικό επίπεδο - λόγω των μεγάλων αποστάσεων από τα αστικά κέντρα	6,4	6,2	3,7	2,5	6,6	11,9	5,3	4,6
Περιορισμένες δυνατότητες/προοπτικές σε επαγγελματικό και κοινωνικό επίπεδο	6,9	6,8	10,6	4,0	6,9	4,9	11,9	16,1
Μεταναστευτικό/προσφυγικό	2,1	4,3	3,4	3,8	3,0	6,3	2,8	0,0
Κυκλοφοριακό/Πάρκινγκ	1,3	7,8	7,9	4,0	8,9	0,0	3,8	0,8
Καθαριότητα	4,6	5,9	8,6	6,4	9,1	0,0	3,8	2,9
Οι κοινωνικές υποδομές (παιδικοί σταθμοί, ΚΑΠΗ, παιδικές χαρές κ.λπ.)	8,6	12,5	12,4	7,8	14,9	8,7	9,1	8,1
ΔΓ/ΔΑ	2,1	1,8	2,3	2,6	2,1	1,9	2,0	0,0

* Ενδεικτικές αναλύσεις λόγω χαμηλής βάσης N<60

Ποια είναι τα σημαντικότερα προβλήματα που αντιμετωπίζει η τοπική κοινωνία της περιοχής σας σήμερα; (Απαντήστε μέχρι τρεις)

	Μορφωτικό επίπεδο						
	Απόφ. Δημοτικού	Απόφ. Γυμνασίου	Απόφ. Λυκείου	Ανώτερη Εκπαίδευση	Ανώτατη Εκπαίδευση	Κάτοχος Μεταπτυχιακού	Κάτοχος Διδακτορικού*
Φτώχεια	29,3	28,3	19,8	20,9	16,0	14,7	14,4
Ακρίβεια	49,6	42,7	42,4	50,5	39,2	36,8	21,1
Ανεργία	33,3	40,0	35,4	39,6	40,7	34,3	10,2
Η φυγή των νέων προς άλλες πόλεις/εξωτερικό για περισσότερες ευκαιρίες	19,9	17,6	25,8	26,1	28,0	27,7	21,1
Περιορισμένες και μέτριας/κακής ποιότητας εκπαιδευτικές δομές	0,8	1,8	7,1	8,3	7,7	11,3	18,4
Απουσία νοσοκομείων ή άλλων υγειονομικών μονάδων από την περιοχή	13,7	16,9	22,3	19,2	23,8	23,2	38,5
Κακό και μικρό δίκτυο μεταφορών (συγκοινωνίες, Μέσα Μαζικής Μεταφοράς κλπ)	2,5	4,5	9,1	8,2	8,3	12,5	0,0
Υψηλός κίνδυνος από ακραία καιρικά φαινόμενα	2,9	2,6	3,4	1,6	3,5	0,0	0,0
Εγκληματικότητα	5,4	10,3	11,8	6,4	10,0	12,7	6,8
Μολυσμένο περιβάλλον	2,3	7,3	4,1	3,0	4,8	4,4	0,0
Απομόνωση - σε κοινωνικό και πολιτιστικό επίπεδο - λόγω των μεγάλων αποστάσεων από τα αστικά κέντρα	4,4	7,4	5,4	3,2	6,4	1,8	0,0
Περιορισμένες δυνατότητες/προοπτικές σε επαγγελματικό και κοινωνικό επίπεδο	3,6	5,9	5,8	7,6	8,8	15,8	61,9
Μεταναστευτικό/προσφυγικό	0,0	3,1	3,4	0,5	3,8	3,6	10,2
Κυκλοφοριακό/Πάρκινγκ	3,2	3,6	3,0	9,2	5,1	15,7	0,0
Καθαριότητα	9,4	5,3	4,1	4,0	7,0	12,3	23,4
Οι κοινωνικές υποδομές (παιδικοί σταθμοί, ΚΑΠΗ, παιδικές χαρές κ.λπ.)	4,6	6,1	10,4	12,2	12,4	8,6	50,3
ΔΓ/ΔΑ	5,1	2,4	0,9	2,2	2,3	3,6	0,0

* Ενδεικτικές αναλύσεις λόγω χαμηλής βάσης N<60

Ποια είναι τα σημαντικότερα προβλήματα που αντιμετωπίζει η τοπική κοινωνία της περιοχής σας σήμερα; (Απαντήστε μέχρι τρεις)

	Επαγγελματική κατάσταση								
	Δημόσιος/α Υπάλληλος	Ιδιωτικός/η Υπάλληλος	Συνταξιούχος	Ελεύθερος/η επαγγελματίας	Οικιακά	Άνεργος/η	Φοιτητής, σπουδαστής, μαθητής*	Αγρότης/ισσα*	Άλλο/ΔΑ*
Φτώχεια	19,5	13,9	19,9	22,4	20,3	25,3	0,0	24,7	24,0
Ακρίβεια	45,8	43,9	49,3	35,6	45,1	40,3	16,6	27,4	27,8
Ανεργία	37,4	32,5	33,9	49,6	34,7	52,1	24,9	29,7	38,7
Η φυγή των νέων προς άλλες πόλεις/εξωτερικό για περισσότερες ευκαιρίες	34,5	27,0	22,1	25,7	26,3	26,1	35,3	22,4	24,3
Περιορισμένες και μέτριας/κακής ποιότητας εκπαιδευτικές δομές	7,3	9,1	4,3	4,9	19,2	6,5	6,2	16,7	8,6
Απουσία νοσοκομείων ή άλλων υγειονομικών μονάδων από την περιοχή	21,1	23,6	20,5	19,7	25,2	25,7	16,8	28,3	25,2
Κακό και μικρό δίκτυο μεταφορών (συγκοινωνίες, Μέσα Μαζικής Μεταφοράς κλπ)	8,7	10,8	6,1	7,5	15,7	1,4	12,5	15,9	0,0
Υψηλός κίνδυνος από ακραία καιρικά φαινόμενα	2,3	0,7	2,9	4,9	4,1	0,7	6,2	2,4	3,5
Εγκληματικότητα	11,3	10,0	12,0	7,3	8,8	9,0	12,5	7,9	8,6
Μολυσμένο περιβάλλον	6,1	2,2	6,2	1,8	0,9	3,0	10,6	0,0	24,8
Απομόνωση - σε κοινωνικό και πολιτιστικό επίπεδο - λόγω των μεγάλων αποστάσεων από τα αστικά κέντρα	3,0	4,8	5,7	4,0	6,7	7,4	12,5	4,9	0,0
Περιορισμένες δυνατότητες/προοπτικές σε επαγγελματικό και κοινωνικό επίπεδο	15,0	12,6	5,9	9,1	4,9	2,4	7,8	2,4	3,5
Μεταναστευτικό/προσφυγικό	2,8	4,3	2,3	3,0	1,8	3,4	6,2	3,2	3,5
Κυκλοφοριακό/Πάρκινγκ	4,8	7,8	5,8	5,5	7,0	2,4	0,0	0,0	3,5
Καθαριότητα	5,3	7,0	5,7	7,0	10,8	4,7	6,2	0,0	14,8
Οι κοινωνικές υποδομές (παιδικοί σταθμοί, ΚΑΠΗ, παιδικές χαρές κ.λπ.)	7,7	11,6	7,6	12,9	11,2	20,7	10,6	16,0	3,5
ΔΓ/ΔΑ	0,0	2,6	3,0	2,3	0,0	1,0	0,0	5,1	0,0

* Ενδεικτικές αναλύσεις λόγω χαμηλής βάσης Ν<60

Ποια είναι τα σημαντικότερα προβλήματα που αντιμετωπίζει η τοπική κοινωνία της περιοχής σας σήμερα; (Απαντήστε μέχρι τρεις)

	Μηνιαίο εισόδημα				
	Από 0-500€	Από 501-1000€	Από 1001-1500€	Από 1501-2000€	Πάνω από 2000€*
Φτώχεια	20,7	18,6	14,8	20,3	24,0
Ακρίβεια	37,7	43,0	44,8	53,0	33,5
Ανεργία	38,7	40,1	35,0	35,0	31,5
Η φυγή των νέων προς άλλες πόλεις/εξωτερικό για περισσότερες ευκαιρίες	26,5	25,9	28,5	21,8	24,5
Περιορισμένες και μέτριας/κακής ποιότητας εκπαιδευτικές δομές	7,3	9,9	5,0	5,3	5,6
Απουσία νοσοκομείων ή άλλων υγειονομικών μονάδων από την περιοχή	23,5	21,8	22,3	22,3	14,5
Κακό και μικρό δίκτυο μεταφορών (συγκοινωνίες, Μέσα Μαζικής Μεταφοράς κλπ)	6,6	10,3	7,5	9,6	7,9
Υψηλός κίνδυνος από ακραία καιρικά φαινόμενα	4,3	2,6	3,2	1,1	2,0
Εγκληματικότητα	9,2	12,2	9,5	12,6	7,4
Μολυσμένο περιβάλλον	3,6	2,8	4,9	4,2	9,0
Απομόνωση - σε κοινωνικό και πολιτιστικό επίπεδο - λόγω των μεγάλων αποστάσεων από τα αστικά κέντρα	7,2	6,0	5,7	2,6	1,4
Περιορισμένες δυνατότητες/προοπτικές σε επαγγελματικό και κοινωνικό επίπεδο	6,1	6,6	11,6	14,6	3,8
Μεταναστευτικό/προσφυγικό	3,4	2,8	2,7	0,9	8,4
Κυκλοφοριακό/Πάρκινγκ	2,2	6,1	6,8	9,9	0,9
Καθαριότητα	8,1	7,8	4,7	7,3	0,9
Οι κοινωνικές υποδομές (παιδικοί σταθμοί, ΚΑΠΗ, παιδικές χαρές κ.λπ.)	15,0	7,9	9,3	12,2	11,3
ΔΓ/ΔΑ	1,4	2,0	1,6	1,5	9,1

* Ενδεικτικές αναλύσεις λόγω χαμηλής βάσης Ν<60

Ποια είναι τα σημαντικότερα προβλήματα που αντιμετωπίζει η τοπική κοινωνία της περιοχής σας σήμερα; (Απαντήστε μέχρι τρεις)

	Τομέας απασχόλησης				Οικονομική τάξη			
	Πρωτογενής τομέας	Δευτερογενής τομέας	Υπηρεσίες	Ανώτερη*	Μεσαία προς ανώτερη	Μεσαία	Μεσαία προς κατώτερη	Κατώτερη
Φτώχεια	23,8	21,1	16,4	20,5	16,7	13,2	20,1	34,0
Ακρίβεια	35,1	46,1	39,4	24,7	20,5	39,6	46,8	52,0
Ανεργία	39,4	35,9	42,0	20,5	29,1	32,4	44,9	39,5
Η φυγή των νέων προς άλλες πόλεις/εξωτερικό για περισσότερες ευκαιρίες	28,2	19,9	30,9	0,0	20,0	27,6	25,5	23,7
Περιορισμένες και μέτριας/κακής ποιότητας εκπαιδευτικές δομές	7,3	5,7	8,7	0,0	14,3	7,4	7,0	2,6
Απουσία νοσοκομείων ή άλλων υγειονομικών μονάδων από την περιοχή	19,9	18,3	23,4	14,1	16,3	22,2	23,3	16,9
Κακό και μικρό δίκτυο μεταφορών (συγκοινωνίες, Μέσα Μαζικής Μεταφοράς κλπ)	12,5	7,6	8,9	0,0	4,8	10,3	7,7	3,6
Υψηλός κίνδυνος από ακραία καιρικά φαινόμενα	5,0	2,8	2,1	0,0	2,2	2,8	3,3	2,7
Εγκληματικότητα	7,6	15,4	7,8	28,3	9,4	10,8	11,3	4,3
Μολυσμένο περιβάλλον	1,1	0,9	3,2	0,0	11,9	5,5	2,5	2,7
Απομόνωση - σε κοινωνικό και πολιτιστικό επίπεδο - λόγω των μεγάλων αποστάσεων από τα αστικά κέντρα	3,5	4,3	5,2	0,0	4,5	4,4	5,6	9,3
Περιορισμένες δυνατότητες/προοπτικές σε επαγγελματικό και κοινωνικό επίπεδο	2,5	3,2	15,9	0,0	15,3	10,3	6,2	5,0
Μεταναστευτικό/προσφυγικό	2,0	0,6	4,6	0,0	10,2	2,0	3,7	1,0
Κυκλοφοριακό/Πάρκινγκ	3,9	7,4	6,1	8,2	5,3	8,1	3,3	3,3
Καθαριότητα	5,6	7,8	6,5	0,0	16,1	6,4	5,2	6,7
Οι κοινωνικές υποδομές (παιδικοί σταθμοί, ΚΑΠΗ, παιδικές χαρές κ.λπ.)	11,5	13,1	11,0	14,1	10,8	13,4	8,1	9,5
ΔΓ/ΔΑ	2,7	0,0	2,6	24,7	5,6	2,7	0,8	0,7

* Ενδεικτικές αναλύσεις λόγω χαμηλής βάσης N<60

Ποια είναι τα σημαντικότερα προβλήματα που αντιμετωπίζει η τοπική κοινωνία της περιοχής σας σήμερα; (Απαντήστε μέχρι τρεις)

	Πολιτική Αυτοτοθέτηση					Δεν πιστεύω σε αυτούς τους διαχωρισμούς
	Αριστερά	Κεντροαριστερά	Κέντρο	Κεντροδεξιά	Δεξιά	
Φτώχεια	27,3	19,3	18,6	14,7	15,6	19,8
Ακρίβεια	42,3	58,2	38,4	46,1	46,7	35,6
Ανεργία	40,2	41,8	36,1	30,9	44,5	37,9
Η φυγή των νέων προς άλλες πόλεις/εξωτερικό για περισσότερες ευκαιρίες	16,4	31,6	20,8	25,2	31,7	27,7
Περιορισμένες και μέτριας/κακής ποιότητας εκπαιδευτικές δομές	12,4	7,1	5,4	3,3	5,4	6,9
Απουσία νοσοκομείων ή άλλων υγειονομικών μονάδων από την περιοχή	28,4	22,8	19,2	24,8	14,4	22,0
Κακό και μικρό δίκτυο μεταφορών (συγκοινωνίες, Μέσα Μαζικής Μεταφοράς κλπ)	10,7	8,9	6,8	7,7	5,8	8,0
Υψηλός κίνδυνος από ακραία καιρικά φαινόμενα	0,9	4,0	0,9	3,3	4,0	3,5
Εγκληματικότητα	10,1	5,0	13,7	12,6	14,4	7,8
Μολυσμένο περιβάλλον	4,3	6,8	3,5	5,7	0,5	5,1
Απομόνωση - σε κοινωνικό και πολιτιστικό επίπεδο - λόγω των μεγάλων αποστάσεων από τα αστικά κέντρα	8,6	5,4	4,8	3,2	2,9	6,5
Περιορισμένες δυνατότητες/προοπτικές σε επαγγελματικό και κοινωνικό επίπεδο	8,2	8,0	9,1	10,8	5,2	8,5
Μεταναστευτικό/προσφυγικό	1,1	0,0	0,5	3,4	3,8	5,6
Κυκλοφοριακό/Πάρκινγκ	6,7	3,8	4,1	9,3	6,4	4,2
Καθαριότητα	2,9	4,3	4,2	9,1	6,5	7,2
Οι κοινωνικές υποδομές (παιδικοί σταθμοί, ΚΑΠΗ, παιδικές χαρές κ.λπ.)	19,7	9,9	12,3	10,0	4,1	10,1
ΔΓ/ΔΑ	0,4	0,0	5,3	1,2	6,8	1,4

* Ενδεικτικές αναλύσεις λόγω χαμηλής βάσης N<60

Ποια είναι τα σημαντικότερα προβλήματα που αντιμετωπίζει η τοπική κοινωνία της περιοχής σας σήμερα; (Απαντήστε μέχρι τρεις)

Η Κατοικία σας

	Μένω μόνος/η μου	Μένω με τους γονείς μου	Μένω με συγγάτοικο -ους*	Μένω με τον/την σύντροφό μου	Μένω με τον/την σύζυγο/σύντροφο μου και το/τα παιδί/παιδιά μου
Φτώχεια	15,8	12,9	7,5	23,1	20,2
Ακρίβεια	42,0	34,2	15,0	44,4	43,3
Ανεργία	36,3	23,4	38,8	32,0	45,9
Η φυγή των νέων προς άλλες πόλεις/εξωτερικό για περισσότερες ευκαιρίες	29,7	30,6	21,6	23,0	24,8
Περιορισμένες και μέτριας/κακής ποιότητας εκπαιδευτικές δομές	4,6	12,5	26,1	6,5	6,4
Απουσία νοσοκομείων ή άλλων υγειονομικών μονάδων από την περιοχή	17,6	22,2	28,1	23,3	22,1
Κακό και μικρό δίκτυο μεταφορών (συγκοινωνίες, Μέσα Μαζικής Μεταφοράς κλπ)	7,6	7,1	18,0	10,2	7,4
Υψηλός κίνδυνος από ακραία καιρικά φαινόμενα	5,4	2,7	0,0	1,1	3,2
Εγκληματικότητα	7,6	10,0	25,5	10,2	10,0
Μολυσμένο περιβάλλον	3,2	5,7	0,0	6,6	3,3
Απομόνωση - σε κοινωνικό και πολιτιστικό επίπεδο - λόγω των μεγάλων αποστάσεων από τα αστικά κέντρα	6,5	7,4	14,1	7,0	3,6
Περιορισμένες δυνατότητες/προοπτικές σε επαγγελματικό και κοινωνικό επίπεδο	6,1	10,4	0,0	9,2	7,1
Μεταναστευτικό/προσφυγικό	4,0	1,5	5,3	2,6	3,6
Κυκλοφοριακό/Πάρκινγκ	5,8	7,3	0,0	3,3	6,2
Καθαριότητα	3,4	8,3	12,8	6,4	6,8
Οι κοινωνικές υποδομές (παιδικοί σταθμοί, ΚΑΠΗ, παιδικές χαρές κ.λπ.)	9,3	18,4	16,2	12,0	9,2
ΔΓ/ΔΑ	3,0	1,7	0,0	3,2	1,6

* Ενδεικτικές αναλύσεις λόγω χαμηλής βάσης N<60

Ποια είναι τα σημαντικότερα προβλήματα που αντιμετωπίζει η τοπική κοινωνία της περιοχής σας σήμερα; (Απαντήστε μέχρι τρεις)

Γεννηθήκατε στην περιοχή που κατοικείτε ή μετακινήθηκατε σε αυτή από κάπου αλλού;

	Γεννήθηκα στην περιοχή (δήμο) που κατοικώ	Μετακινήθηκα από άλλη περιοχή της περιφέρειας εδώ που κατοικώ	Μετακινήθηκα από περιοχή εκτός της περιφέρειας εδώ που κατοικώ	Μετακινήθηκα από άλλη χώρα εδώ που κατοικώ*
Φτώχεια	21,2	15,7	17,1	5,9
Ακρίβεια	41,9	49,4	38,8	34,2
Ανεργία	38,9	41,3	32,6	46,2
Η φυγή των νέων προς άλλες πόλεις/εξωτερικό για περισσότερες ευκαιρίες	26,8	25,7	25,1	13,1
Περιορισμένες και μέτριας/κακής ποιότητας εκπαιδευτικές δομές	7,3	6,4	7,3	5,0
Απουσία νοσοκομείων ή άλλων υγειονομικών μονάδων από την περιοχή	22,5	18,6	21,7	22,0
Κακό και μικρό δίκτυο μεταφορών (συγκοινωνίες, Μέσα Μαζικής Μεταφοράς κλπ)	7,7	6,8	9,9	5,8
Υψηλός κίνδυνος από ακραία καιρικά φαινόμενα	3,2	4,4	1,2	0,0
Εγκληματικότητα	9,4	10,3	12,3	5,9
Μολυσμένο περιβάλλον	4,9	3,7	3,6	0,0
Απομόνωση - σε κοινωνικό και πολιτιστικό επίπεδο - λόγω των μεγάλων αποστάσεων από τα αστικά κέντρα	4,7	6,3	7,0	0,0
Περιορισμένες δυνατότητες/προοπτικές σε επαγγελματικό και κοινωνικό επίπεδο	8,0	11,6	6,8	5,9
Μεταναστευτικό/προσφυγικό	3,3	0,9	4,2	0,0
Κυκλοφοριακό/Πάρκινγκ	5,6	4,3	5,8	0,0
Καθαριότητα	6,0	5,6	8,3	2,3
Οι κοινωνικές υποδομές (παιδικοί σταθμοί, ΚΑΠΗ, παιδικές χαρές κ.λπ.)	10,9	11,5	9,3	15,1
ΔΓ/ΔΑ	2,4	0,6	2,1	4,0

* Ενδεικτικές αναλύσεις λόγω χαμηλής βάσης N<60

Ποια είναι τα σημαντικότερα προβλήματα που αντιμετωπίζει η τοπική κοινωνία της περιοχής σας σήμερα; (Απαντήστε μέχρι τρεις)

	Οικογενειακή Κατάσταση				
	Άγαμος/η	Έγγαμος/η	Σύμφωνο Συμβίωσης*	Διαζευγμένος/η*	Χήρος/α
Φτώχεια	11,1	20,8	76,4	25,5	23,3
Ακρίβεια	33,5	44,7	0,0	43,5	45,7
Ανεργία	25,5	42,0	0,0	43,7	41,5
Η φυγή των νέων προς άλλες πόλεις/εξωτερικό για περισσότερες ευκαιρίες	29,5	25,4	0,0	15,6	28,7
Περιορισμένες και μέτριας/κακής ποιότητας εκπαιδευτικές δομές	10,7	6,2	0,0	7,6	4,0
Απουσία νοσοκομείων ή άλλων υγειονομικών μονάδων από την περιοχή	20,9	22,8	0,0	13,4	23,6
Κακό και μικρό δίκτυο μεταφορών (συγκοινωνίες, Μέσα Μαζικής Μεταφοράς κλπ)	9,9	7,2	0,0	6,9	11,0
Υψηλός κίνδυνος από ακραία καιρικά φαινόμενα	2,9	2,5	0,0	1,6	8,3
Εγκληματικότητα	10,7	10,7	0,0	6,6	5,9
Μολυσμένο περιβάλλον	3,6	4,8	0,0	3,3	4,0
Απομόνωση - σε κοινωνικό και πολιτιστικό επίπεδο - λόγω των μεγάλων αποστάσεων από τα αστικά κέντρα	7,2	5,3	0,0	4,3	0,0
Περιορισμένες δυνατότητες/προοπτικές σε επαγγελματικό και κοινωνικό επίπεδο	10,3	7,9	0,0	8,0	4,2
Μεταναστευτικό/προσφυγικό	3,7	2,9	23,6	1,6	3,5
Κυκλοφοριακό/Πάρκινγκ	5,5	5,0	0,0	7,2	6,9
Καθαριότητα	5,9	6,7	23,6	2,3	6,3
Οι κοινωνικές υποδομές (παιδικοί σταθμοί, ΚΑΠΗ, παιδικές χαρές κ.λπ.)	15,9	9,4	0,0	7,2	9,2
ΔΓ/ΔΑ	3,8	1,5	0,0	2,7	1,7

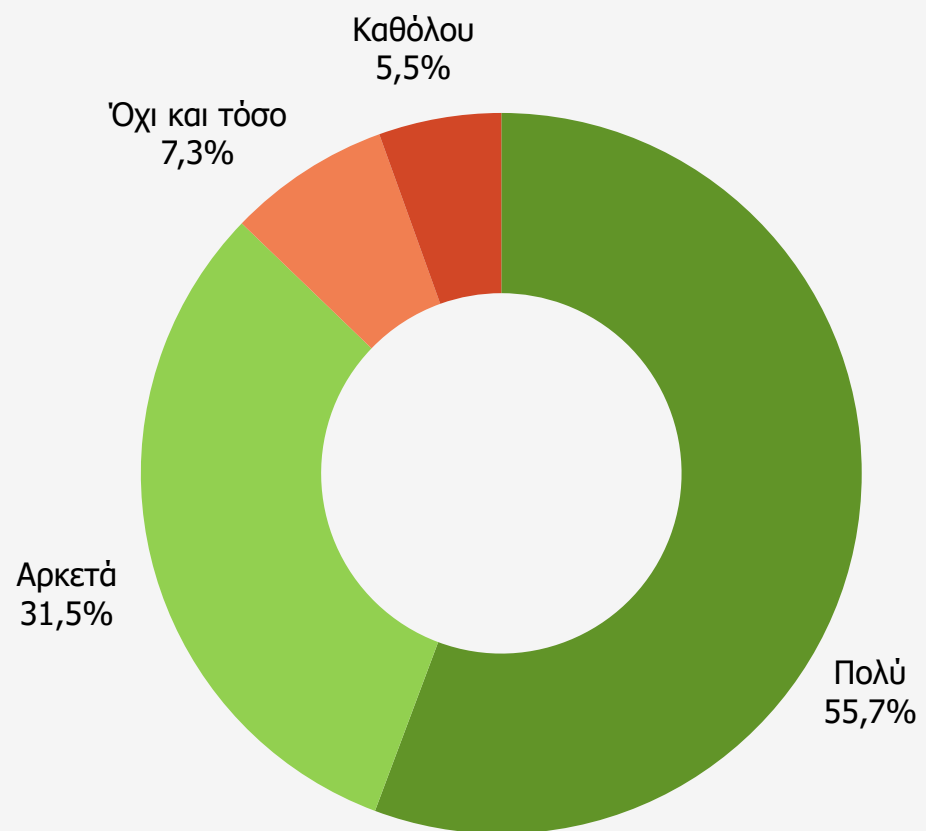
* Ενδεικτικές αναλύσεις λόγω χαμηλής βάσης N<60

Ποια είναι τα σημαντικότερα προβλήματα που αντιμετωπίζει η τοπική κοινωνία της περιοχής σας σήμερα; (Απαντήστε μέχρι τρεις)

	Πόσα παιδιά έχετε				
	Κανένα	Ένα	Δυο	Τρία	Τέσσερα ή περισσότερα*
Φτώχεια	14,1	20,2	21,5	18,1	29,9
Ακρίβεια	34,9	40,7	46,0	44,4	48,4
Ανεργία	26,9	41,1	42,8	42,5	42,1
Η φυγή των νέων προς άλλες πόλεις/εξωτερικό για περισσότερες ευκαιρίες	31,0	19,5	23,4	28,9	33,4
Περιορισμένες και μέτριας/κακής ποιότητας εκπαιδευτικές δομές	9,5	6,3	6,3	5,3	6,9
Απουσία νοσοκομείων ή άλλων υγειονομικών μονάδων από την περιοχή	20,4	25,1	20,8	24,0	25,6
Κακό και μικρό δίκτυο μεταφορών (συγκοινωνίες, Μέσα Μαζικής Μεταφοράς κλπ)	8,8	9,6	6,5	10,3	6,4
Υψηλός κίνδυνος από ακραία καιρικά φαινόμενα	2,9	5,2	2,2	2,2	3,9
Εγκληματικότητα	9,8	6,9	12,5	8,6	1,6
Μολυσμένο περιβάλλον	3,8	4,0	4,9	2,6	8,9
Απομόνωση - σε κοινωνικό και πολιτιστικό επίπεδο - λόγω των μεγάλων αποστάσεων από τα αστικά κέντρα	7,0	5,0	3,9	6,1	9,3
Περιορισμένες δυνατότητες/προοπτικές σε επαγγελματικό και κοινωνικό επίπεδο	12,2	5,8	6,6	8,8	2,3
Μεταναστευτικό/προσφυγικό	4,2	1,7	3,2	2,4	1,6
Κυκλοφοριακό/Πάρκινγκ	4,5	8,4	4,7	7,0	1,6
Καθαριότητα	6,7	7,8	5,3	8,2	4,9
Οι κοινωνικές υποδομές (παιδικοί σταθμοί, ΚΑΠΗ, παιδικές χαρές κ.λπ.)	16,2	10,2	8,1	7,8	11,8
ΔΓ/ΔΑ	3,0	2,9	1,5	1,6	0,0

* Ενδεικτικές αναλύσεις λόγω χαμηλής βάσης N<60

Πόσο σας ανησυχεί το δημογραφικό πρόβλημα της χώρας;



Πολύ & Αρκετά: 87.2%

Όχι και τόσο & Καθόλου: 12.8%

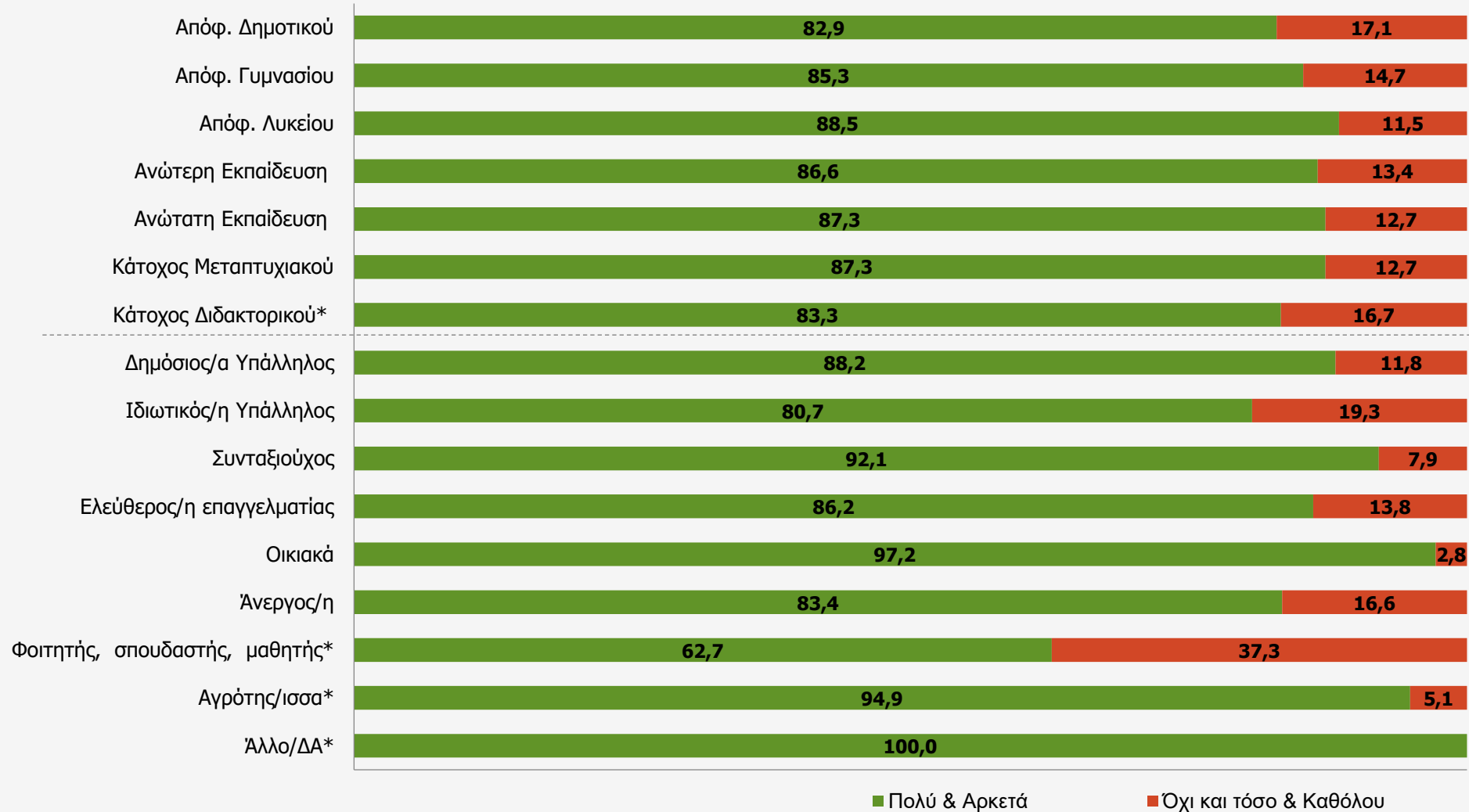
Πόσο σας ανησυχεί το δημογραφικό πρόβλημα της χώρας;

* Ενδεικτικές αναλύσεις λόγω χαμηλής βάσης N<60



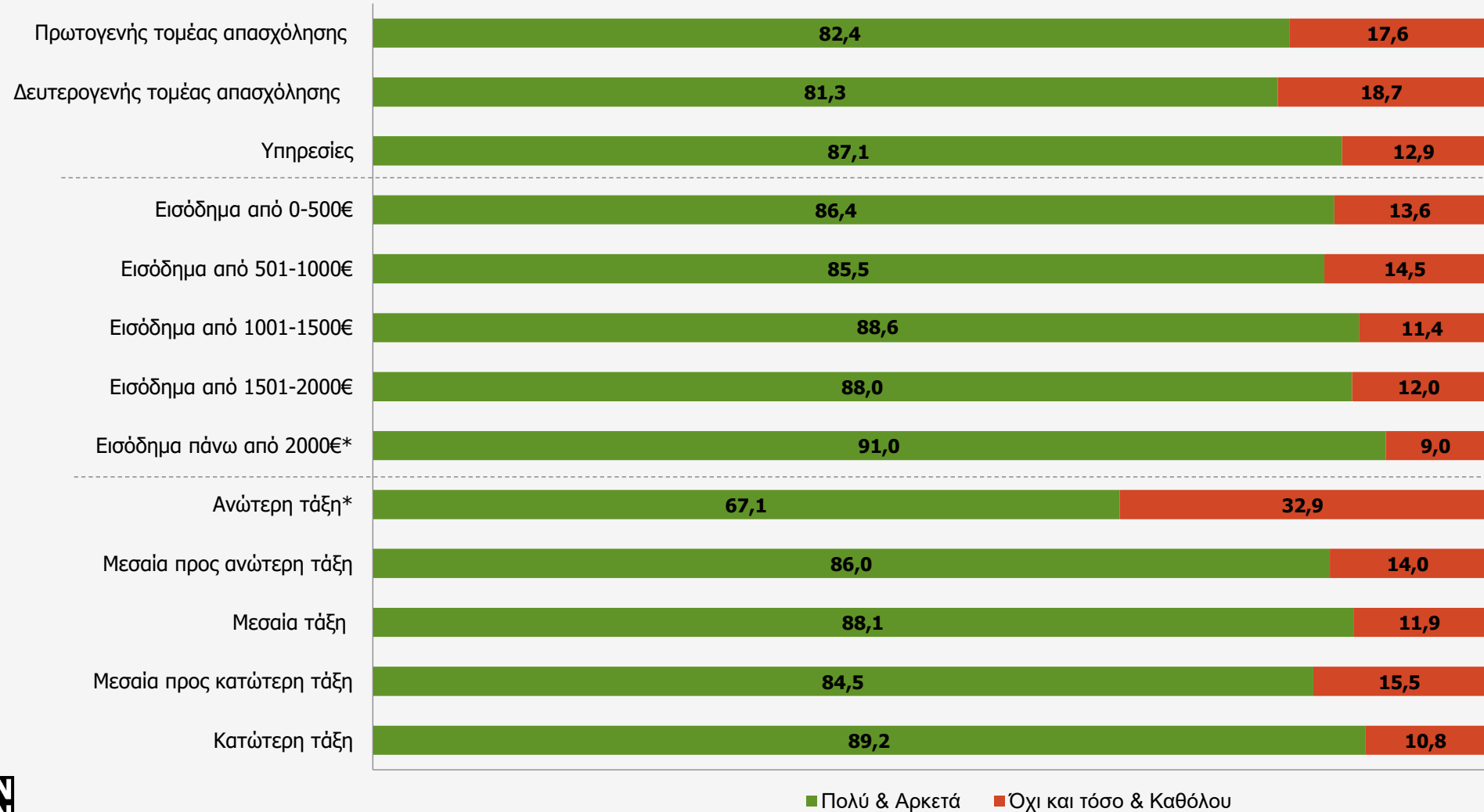
Πόσο σας ανησυχεί το δημογραφικό πρόβλημα της χώρας;

* Ενδεικτικές αναλύσεις λόγω χαμηλής βάσης N<60



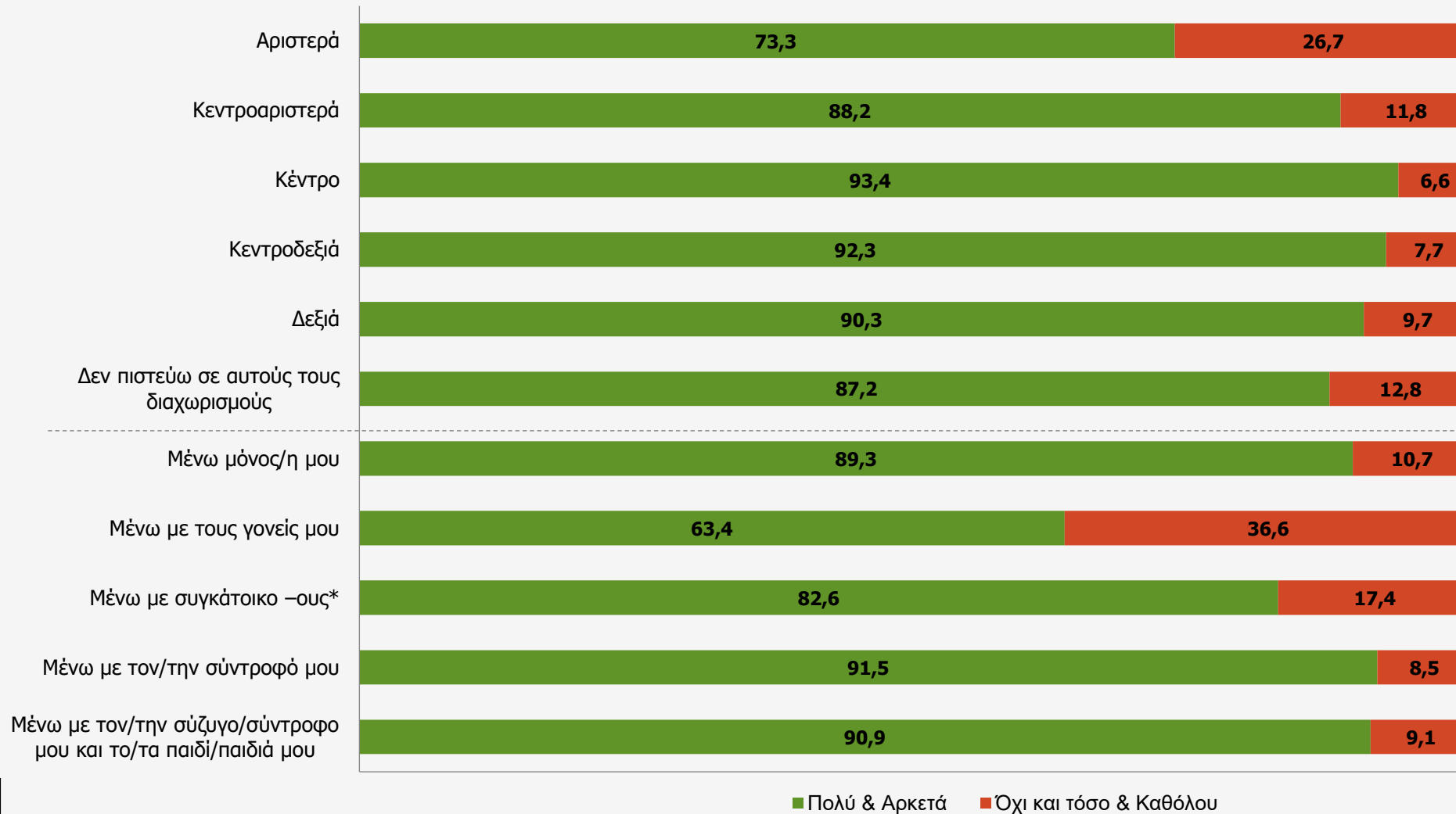
Πόσο σας ανησυχεί το δημογραφικό πρόβλημα της χώρας;

* Ενδεικτικές αναλύσεις λόγω χαμηλής βάσης N<60



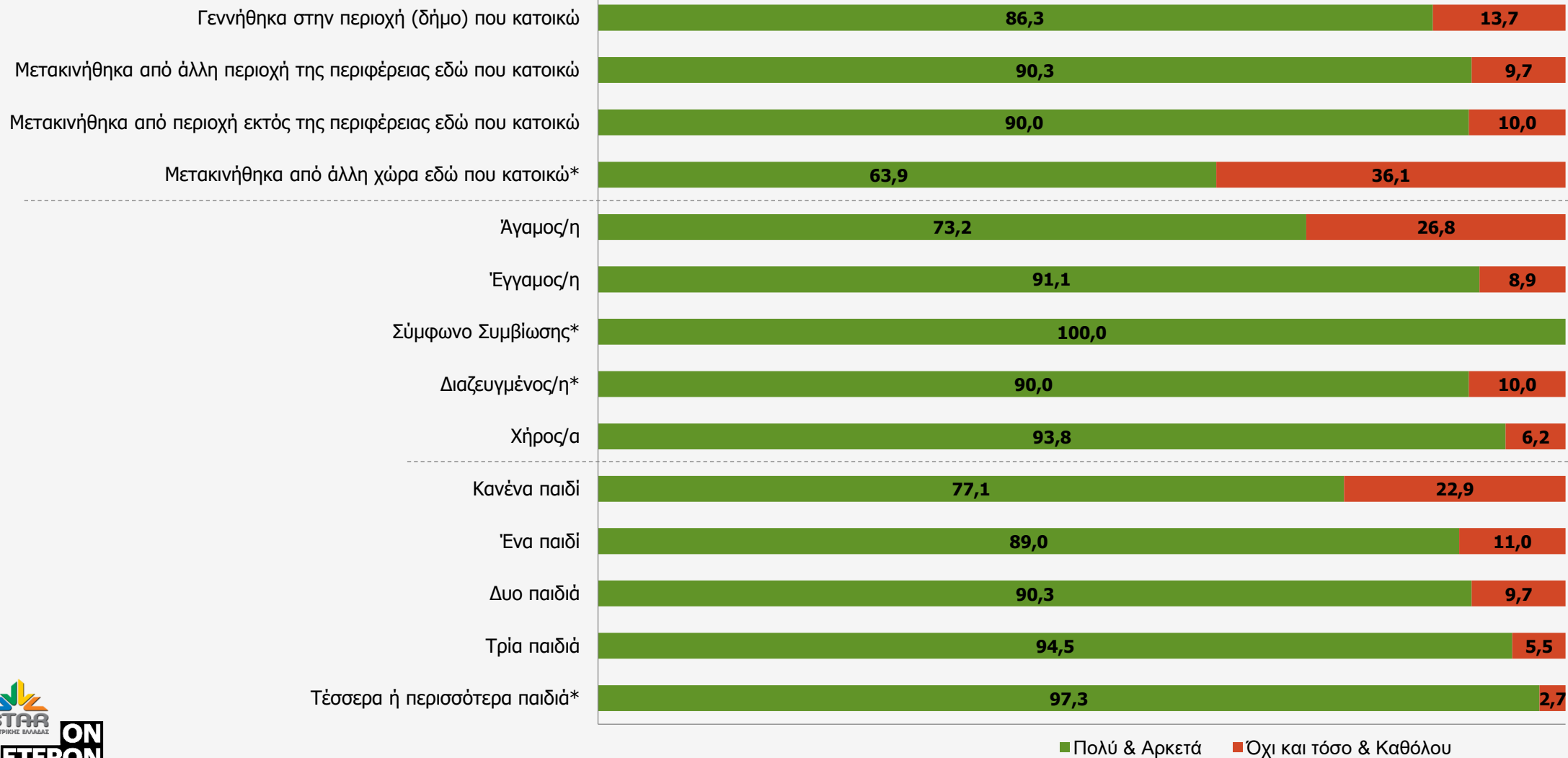
Πόσο σας ανησυχεί το δημογραφικό πρόβλημα της χώρας;

* Ενδεικτικές αναλύσεις λόγω χαμηλής βάσης N<60

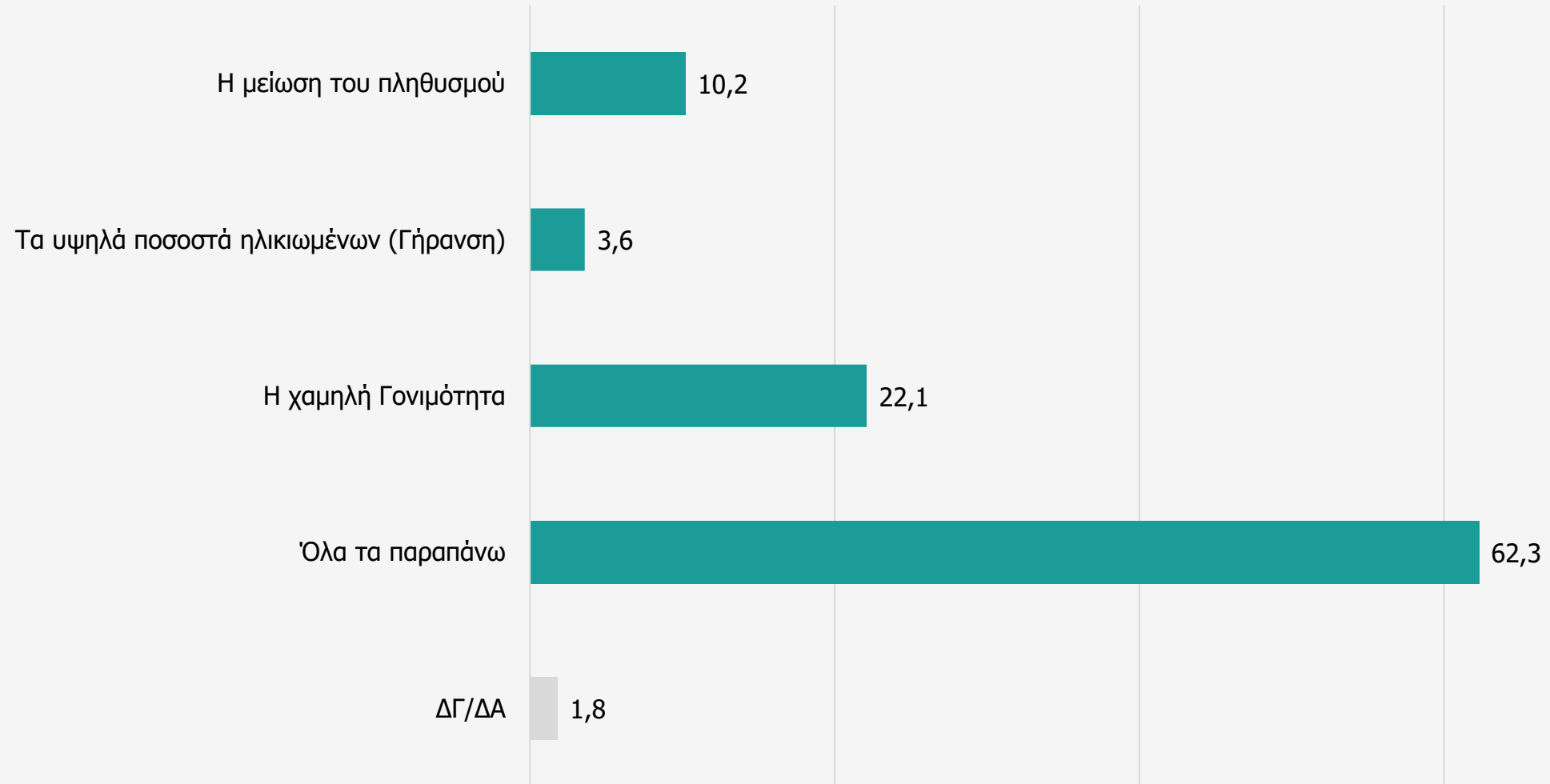


Πόσο σας ανησυχεί το δημογραφικό πρόβλημα της χώρας;

* Ενδεικτικές αναλύσεις λόγω χαμηλής βάσης N<60



Ποιο θεωρείτε ότι είναι το δημογραφικό πρόβλημα της Χώρας;



Ποιο θεωρείτε ότι είναι το δημογραφικό πρόβλημα της Χώρας;

	Φύλο		Ηλικία			
	Άνδρας	Γυναίκα	17-24 ετών	25-44 ετών	45-64 ετών	65 ετών & άνω
Η μείωση του πληθυσμού	9,4	11,0	10,3	7,0	12,7	10,3
Τα υψηλά ποσοστά ηλικιωμένων (Γήρανση)	4,2	3,0	0,0	5,2	2,9	3,9
Η χαμηλή Γονιμότητα	22,9	21,3	15,0	17,8	20,5	29,5
Όλα τα παραπάνω	60,5	64,0	68,9	69,0	61,6	55,4
ΔΓ/ΔΑ	3,0	0,7	5,8	1,0	2,3	0,9

	Τόπος κατοικίας/ Περιοχή:			Σε ποια περιφερειακή ενότητα κατοικείτε;				
	Αγροτική	Ημιαστική	Αστική	Βοιωτίας	Ευβοίας	Ευρυτανίας*	Φθιώτιδας	Φωκίδας
Η μείωση του πληθυσμού	9,6	10,0	10,9	9,3	9,2	12,5	12,4	4,2
Τα υψηλά ποσοστά ηλικιωμένων (Γήρανση)	4,8	1,4	4,0	1,7	3,8	2,6	5,1	3,5
Η χαμηλή Γονιμότητα	19,8	23,2	23,9	21,2	24,1	15,7	19,5	30,4
Όλα τα παραπάνω	63,6	65,0	59,0	64,3	62,5	65,5	60,5	61,9
ΔΓ/ΔΑ	2,2	0,4	2,2	3,5	0,4	3,7	2,5	0,0

* Ενδεικτικές αναλύσεις λόγω χαμηλής βάσης N<60

Ποιο θεωρείτε ότι είναι το δημογραφικό πρόβλημα της Χώρας;

	Μορφωτικό επίπεδο						
	Απόφ. Δημοτικού	Απόφ. Γυμνασίου	Απόφ. Λυκείου	Ανώτερη Εκπαίδευση	Ανώτατη Εκπαίδευση	Κάτοχος Μεταπτυχιακού	Κάτοχος Διδακτορικού*
Η μείωση του πληθυσμού	16,4	16,2	9,3	11,1	8,2	13,1	10,2
Τα υψηλά ποσοστά ηλικιωμένων (Γήρανση)	6,8	4,3	1,7	2,1	4,6	5,5	0,0
Η χαμηλή Γονιμότητα	33,0	29,0	25,8	16,8	20,0	10,9	14,4
Όλα τα παραπάνω	42,6	50,5	60,1	70,0	65,5	69,4	75,4
ΔΓ/ΔΑ	1,2	0,0	3,1	0,0	1,7	1,1	0,0

	Επαγγελματική κατάσταση								
	Δημόσιος/α Υπάλληλος	Ιδιωτικός/η Υπάλληλος	Συνταξιούχος	Ελεύθερος/η επαγγελματίας	Οικιακά	Άνεργος/η	Φοιτητής, σπουδαστής, μαθητής*	Αγρότης/ισσα*	Άλλο/ΔΑ*
Η μείωση του πληθυσμού	8,2	10,6	11,2	9,0	12,7	7,8	6,2	12,4	21,3
Τα υψηλά ποσοστά ηλικιωμένων (Γήρανση)	7,2	1,6	4,3	3,7	0,9	5,0	0,0	5,1	0,0
Η χαμηλή Γονιμότητα	12,5	18,7	31,1	19,1	21,4	15,0	18,7	18,8	25,8
Όλα τα παραπάνω	70,8	66,3	52,6	66,9	65,0	69,8	64,5	61,3	52,9
ΔΓ/ΔΑ	1,3	2,8	0,8	1,3	0,0	2,4	10,6	2,4	0,0

* Ενδεικτικές αναλύσεις λόγω χαμηλής βάσης N<60

Ποιο θεωρείτε ότι είναι το δημογραφικό πρόβλημα της Χώρας;

	Τομέας απασχόλησης				Οικονομική τάξη			
	Πρωτογενής τομέας	Δευτερογενής τομέας	Υπηρεσίες	Ανώτερη*	Μεσαία προς ανώτερη	Μεσαία	Μεσαία προς κατώτερη	Κατώτερη
Η μείωση του πληθυσμού	11,7	14,8	7,6	12,3	11,6	13,6	6,0	10,8
Τα υψηλά ποσοστά ηλικιωμένων (Γήρανση)	2,4	2,3	4,5	0,0	4,3	3,3	3,7	5,3
Η χαμηλή Γονιμότητα	19,9	14,7	17,7	38,8	15,4	23,1	21,6	21,9
Όλα τα παραπάνω	65,2	67,3	67,8	36,5	61,1	59,4	66,8	60,6
ΔΓ/ΔΑ	0,8	0,9	2,4	12,4	7,6	0,6	1,9	1,4

	Μηνιαίο εισόδημα				
	Από 0-500€	Από 501-1000€	Από 1001-1500€	Από 1501-2000€	Πάνω από 2000€*
Η μείωση του πληθυσμού	8,3	9,0	10,0	9,6	14,1
Τα υψηλά ποσοστά ηλικιωμένων (Γήρανση)	3,8	3,5	3,8	3,3	1,4
Η χαμηλή Γονιμότητα	20,9	22,8	23,1	25,2	21,0
Όλα τα παραπάνω	64,2	62,9	62,0	61,1	62,1
ΔΓ/ΔΑ	2,8	1,8	1,1	0,8	1,4

* Ενδεικτικές αναλύσεις λόγω χαμηλής βάσης N<60

Ποιο θεωρείτε ότι είναι το δημογραφικό πρόβλημα της Χώρας;

	Πολιτική Αυτοτοθέτηση					Δεν πιστεύω σε αυτούς τους διαχωρισμούς
	Αριστερά	Κεντροαριστερά	Κέντρο	Κεντροδεξιά	Δεξιά	
Η μείωση του πληθυσμού	9,7	12,3	14,2	9,9	9,3	8,4
Τα υψηλά ποσοστά ηλικιωμένων (Γήρανση)	9,4	3,6	5,1	1,8	3,4	2,3
Η χαμηλή Γονιμότητα	20,7	23,8	19,3	19,7	34,4	18,7
Όλα τα παραπάνω	58,6	58,0	59,9	68,6	50,0	68,5
ΔΓ/ΔΑ	1,7	2,3	1,4	0,0	3,0	2,1

	Η Κατοικία σας				
	Μένω μόνος/η μου	Μένω με τους γονείς μου	Μένω με συγκάτοικο –ους*	Μένω με τον/την σύντροφό μου	Μένω με τον/την σύζυγο/σύντροφο μου και το/τα παιδί/παιδιά μου
Η μείωση του πληθυσμού	8,7	9,2	18,0	10,3	10,8
Τα υψηλά ποσοστά ηλικιωμένων (Γήρανση)	4,0	4,7	8,7	3,9	2,6
Η χαμηλή Γονιμότητα	23,9	17,3	16,2	28,2	19,3
Όλα τα παραπάνω	61,5	62,6	57,0	57,4	65,8
ΔΓ/ΔΑ	1,9	6,2	0,0	0,2	1,5

* Ενδεικτικές αναλύσεις λόγω χαμηλής βάσης N<60

Ποιο θεωρείτε ότι είναι το δημογραφικό πρόβλημα της Χώρας;

Γεννηθήκατε στην περιοχή που κατοικείτε ή μετακινήθηκατε σε αυτή από κάπου αλλού;

	Γεννήθηκα στην περιοχή (δήμο) που κατοικώ	Μετακινήθηκα από άλλη περιοχή της περιφέρειας εδώ που κατοικώ	Μετακινήθηκα από περιοχή εκτός της περιφέρειας εδώ που κατοικώ	Μετακινήθηκα από άλλη χώρα εδώ που κατοικώ*
Η μείωση του πληθυσμού	10,0	10,0	9,1	23,1
Τα υψηλά ποσοστά ηλικιωμένων (Γήρανση)	3,3	5,7	3,3	0,0
Η χαμηλή Γονιμότητα	21,1	22,4	23,4	37,2
Όλα τα παραπάνω	63,8	60,4	62,2	39,6
ΔΓ/ΔΑ	1,7	1,6	1,9	0,0

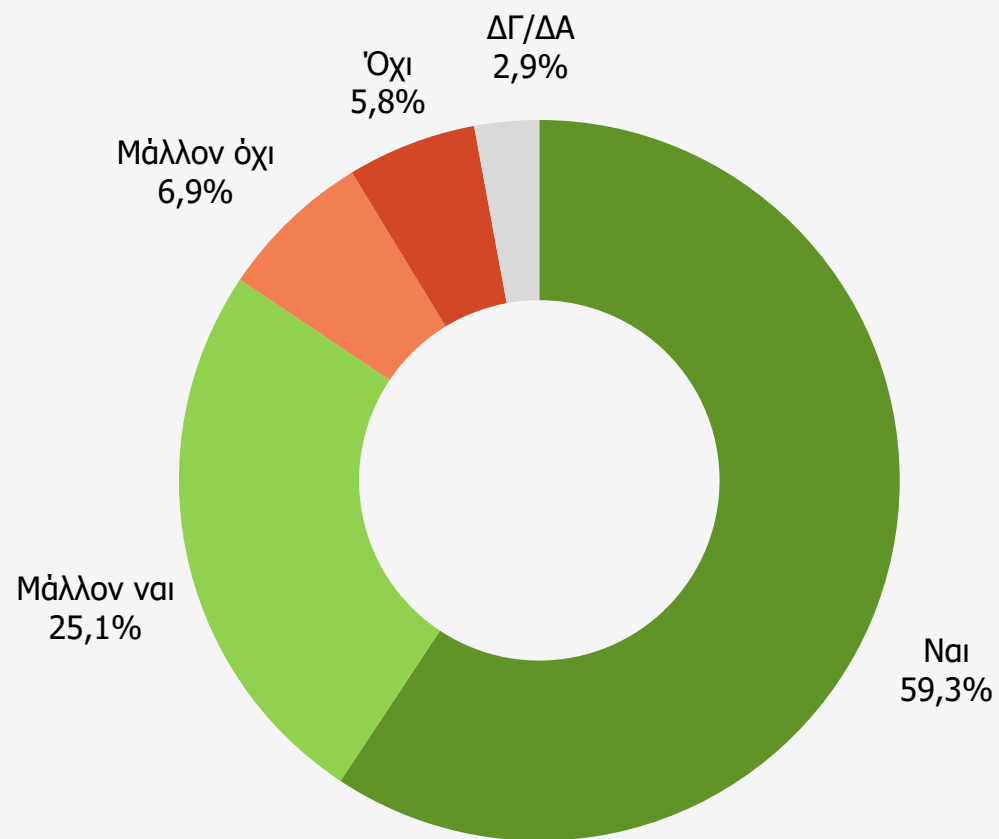
Οικογενειακή Κατάσταση

Πόσα παιδιά έχετε

	Οικογενειακή Κατάσταση						Πόσα παιδιά έχετε				
	Άγαμος/η	Έγγαμος/η	Σύμφωνο Συμβίωσης*	Διαζευγμένος/η*	Χήρος/α	Κανένα	Ένα	Δυο	Τρία	Τέσσερα ή περισσότερα*	
Η μείωση του πληθυσμού	7,5	10,6	0,0	13,4	11,8	7,8	8,3	11,6	11,7	11,1	
Τα υψηλά ποσοστά ηλικιωμένων (Γήρανση)	3,7	3,5	0,0	4,9	3,8	3,9	3,8	3,8	2,2	2,3	
Η χαμηλή Γονιμότητα	18,9	21,7	0,0	27,4	33,8	17,9	24,6	23,2	23,5	28,7	
Όλα τα παραπάνω	65,9	63,1	100,0	53,2	49,2	67,0	62,2	60,6	60,0	55,5	
ΔΓ/ΔΑ	4,1	1,1	0,0	1,1	1,4	3,4	1,1	0,8	2,6	2,3	

* Ενδεικτικές αναλύσεις λόγω χαμηλής βάσης N<60

Η περιοχή που ζείτε αντιμετωπίζει δημογραφικό πρόβλημα;



Ναι & Μάλλον ναι: 84.4%

Όχι & Μάλλον όχι: 12.7%

Η περιοχή που ζείτε αντιμετωπίζει δημογραφικό πρόβλημα;

* Ενδεικτικές αναλύσεις λόγω χαμηλής βάσης N<60



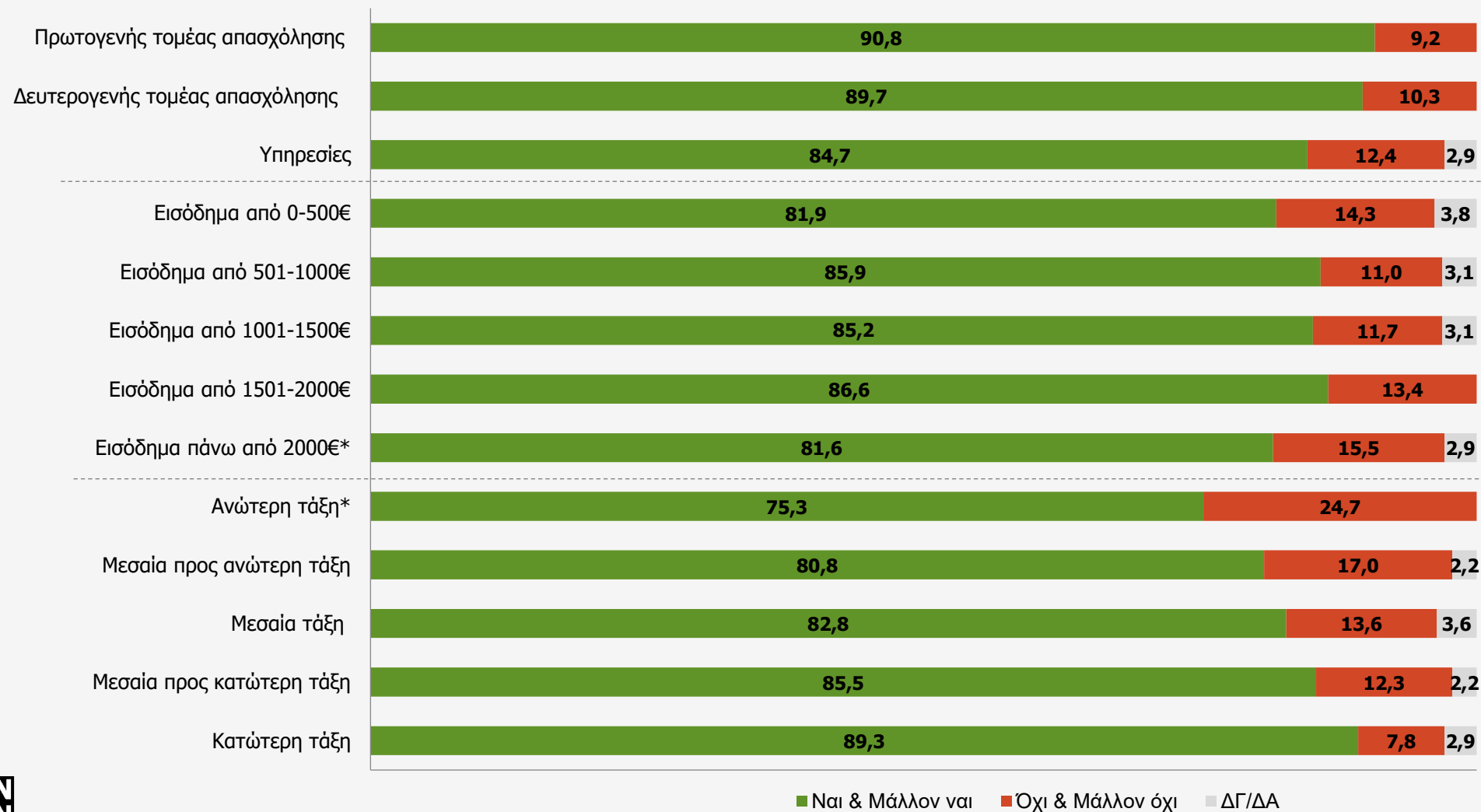
Η περιοχή που ζείτε αντιμετωπίζει δημογραφικό πρόβλημα;

* Ενδεικτικές αναλύσεις λόγω χαμηλής βάσης N<60



Η περιοχή που ζείτε αντιμετωπίζει δημογραφικό πρόβλημα;

* Ενδεικτικές αναλύσεις λόγω χαμηλής βάσης N<60



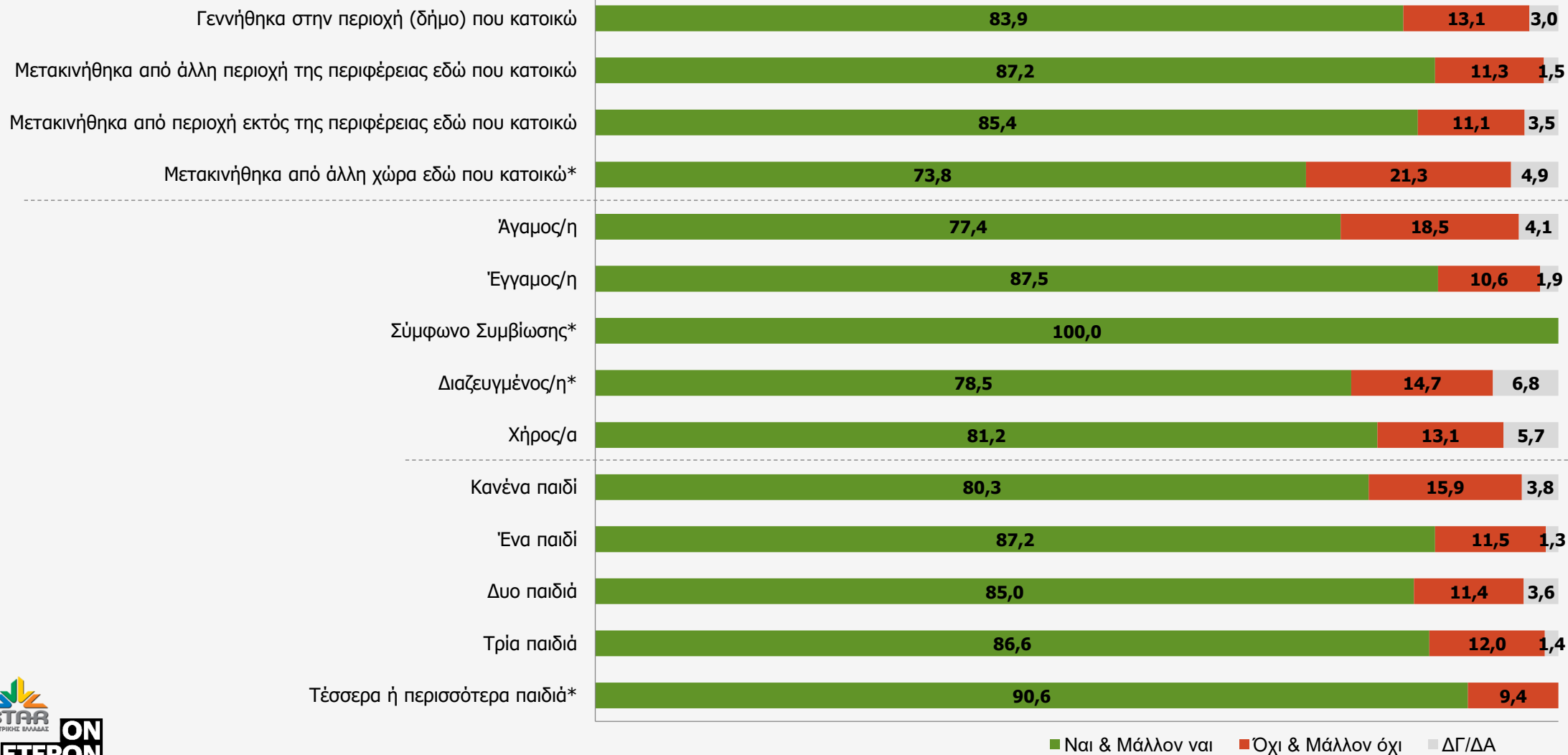
Η περιοχή που ζείτε αντιμετωπίζει δημογραφικό πρόβλημα;

* Ενδεικτικές αναλύσεις λόγω χαμηλής βάσης N<60

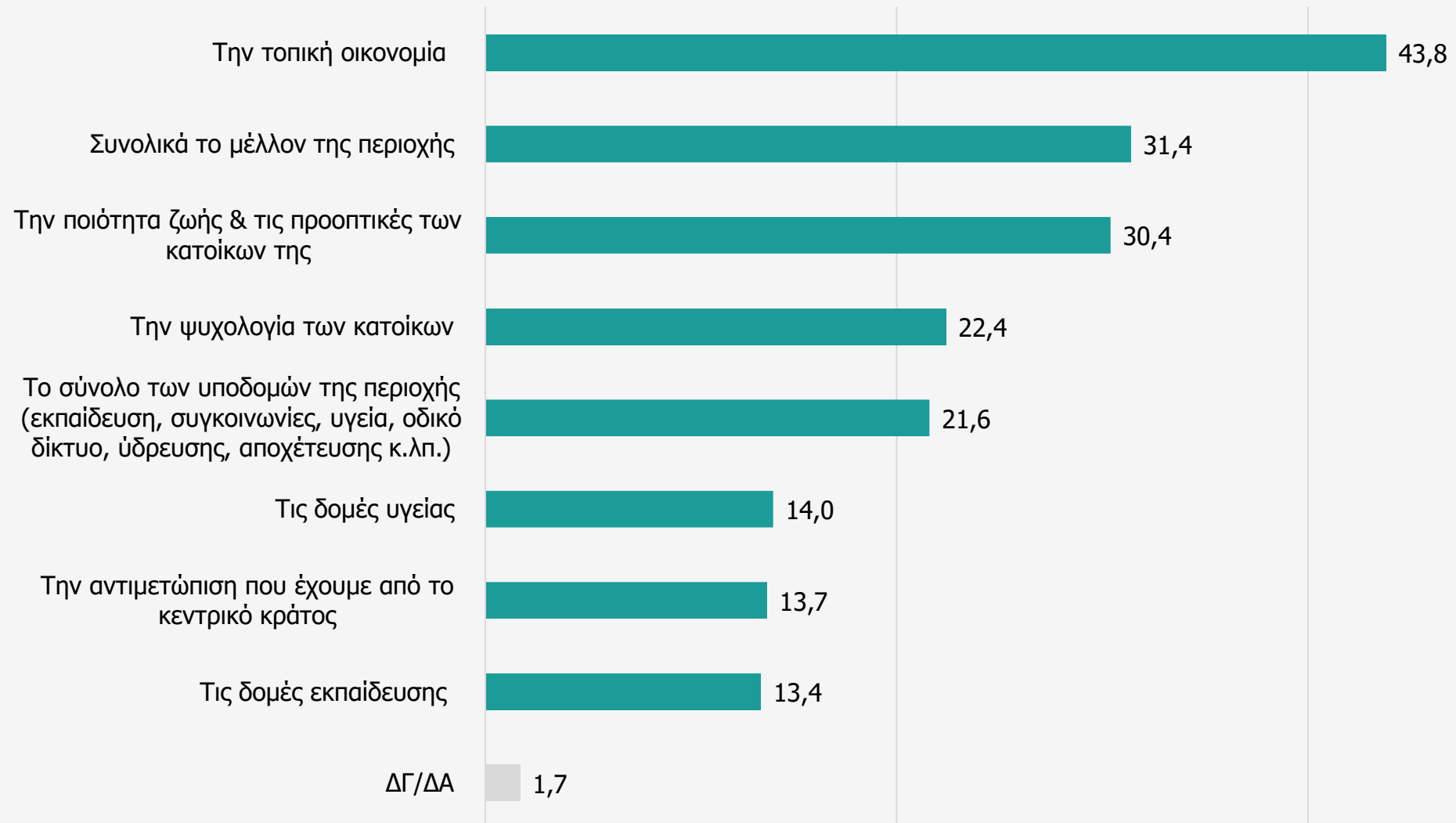


Η περιοχή που ζείτε αντιμετωπίζει δημογραφικό πρόβλημα;

* Ενδεικτικές αναλύσεις λόγω χαμηλής βάσης N<60



Ποιους τομείς επηρεάζει αρνητικά το δημογραφικό πρόβλημα στην περιοχή σας; (Απαντήστε μέχρι τρεις)



Ποιους τομείς επηρεάζει αρνητικά το δημογραφικό πρόβλημα στην περιοχή σας; (Απαντήστε μέχρι τρεις)

	Φύλο		Ηλικία			
	Άνδρας	Γυναίκα	17-24 ετών	25-44 ετών	45-64 ετών	65 ετών & άνω
Την τοπική οικονομία	43,8	43,8	50,5	39,5	47,7	41,6
Την ψυχολογία των κατοίκων	22,3	22,5	24,2	26,8	21,7	18,8
Την ποιότητα ζωής & τις προοπτικές των κατοίκων της	30,9	30,0	21,8	41,3	28,0	25,7
Συνολικά το μέλλον της περιοχής	34,1	28,8	37,9	31,4	31,8	29,2
Την αντιμετώπιση που έχουμε από το κεντρικό κράτος	12,3	15,0	21,8	8,9	11,6	18,0
Τις δομές εκπαίδευσης	10,1	16,7	15,0	16,0	14,5	9,6
Τις δομές υγείας	11,3	16,6	12,6	18,3	13,5	11,0
Το σύνολο των υποδομών της περιοχής (εκπαίδευση, συγκοινωνίες, υγεία, οδικό δίκτυο, ύδρευσης, αποχέτευσης κ.λπ.)	20,3	22,8	10,3	27,7	22,7	17,8
ΔΓ/ΔΑ	1,0	2,4	0,0	0,5	1,6	3,4

	Τόπος κατοικίας/ Περιοχή:			Σε ποια περιφερειακή ενότητα κατοικείτε;				
	Αγροτική	Ημιαστική	Αστική	Βοιωτίας	Ευβοίας	Ευρυτανίας*	Φθιώτιδας	Φωκίδας
Την τοπική οικονομία	44,3	45,4	42,6	43,0	40,7	65,3	43,6	50,0
Την ψυχολογία των κατοίκων	25,9	23,3	17,3	22,7	18,1	24,3	26,9	21,8
Την ποιότητα ζωής & τις προοπτικές των κατοίκων της	29,7	34,7	27,3	27,2	29,0	35,1	34,8	26,8
Συνολικά το μέλλον της περιοχής	29,7	32,2	33,3	30,4	32,6	36,2	32,2	26,4
Την αντιμετώπιση που έχουμε από το κεντρικό κράτος	15,2	17,3	9,6	11,1	12,7	33,8	14,1	13,8
Τις δομές εκπαίδευσης	15,4	10,4	13,5	14,6	12,8	17,9	12,2	15,0
Τις δομές υγείας	15,9	12,6	13,0	15,0	14,1	13,9	14,2	12,1
Το σύνολο των υποδομών της περιοχής (εκπαίδευση, συγκοινωνίες, υγεία, οδικό δίκτυο, ύδρευσης, αποχέτευσης κ.λπ.)	18,5	19,3	26,6	21,0	23,1	13,0	19,2	25,7
ΔΓ/ΔΑ	0,9	2,9	1,8	2,5	1,7	0,0	1,1	3,4

* Ενδεικτικές αναλύσεις λόγω χαμηλής βάσης N<60

Ποιους τομείς επηρεάζει αρνητικά το δημογραφικό πρόβλημα στην περιοχή σας; (Απαντήστε μέχρι τρεις)

	Μορφωτικό επίπεδο						
	Απόφ. Δημοτικού	Απόφ. Γυμνασίου	Απόφ. Λυκείου	Ανώτερη Εκπαίδευση	Ανώτατη Εκπαίδευση	Κάτοχος Μεταπτυχιακού	Κάτοχος Διδακτορικού*
Την τοπική οικονομία	49,7	45,3	41,0	51,8	41,2	51,5	40,4
Την ψυχολογία των κατοίκων	23,5	37,7	22,8	20,5	19,3	27,1	10,2
Την ποιότητα ζωής & τις προοπτικές των κατοίκων της	22,0	37,4	25,9	22,9	33,2	46,0	16,7
Συνολικά το μέλλον της περιοχής	16,8	33,9	31,2	33,4	33,0	29,7	52,8
Την αντιμετώπιση που έχουμε από το κεντρικό κράτος	14,1	18,6	14,0	19,8	11,7	8,8	35,4
Τις δομές εκπαίδευσης	7,6	6,0	14,1	17,2	14,2	13,3	11,6
Τις δομές υγείας	14,1	5,9	15,7	11,9	14,9	11,3	16,7
Το σύνολο των υποδομών της περιοχής (εκπαίδευση, συγκοινωνίες, υγεία, οδικό δίκτυο, ύδρευσης, αποχέτευσης κ.λπ.)	7,0	13,4	21,2	19,5	24,5	26,1	40,1
ΔΓ/ΔΑ	1,8	3,0	2,2	0,0	1,8	0,7	0,0

	Επαγγελματική κατάσταση								
	Δημόσιος/α Υπάλληλος	Ιδιωτικός/η Υπάλληλος	Συνταξιούχος	Ελεύθερος/η επαγγελματίας	Οικιακά	Άνεργος/η	Φοιτητής, σπουδαστής, μαθητής*	Αγρότης/ισσα*	Άλλο/ΔΑ*
Την τοπική οικονομία	46,5	38,1	42,2	45,1	40,2	50,3	47,7	41,8	86,0
Την ψυχολογία των κατοίκων	22,6	32,0	17,6	22,4	23,7	19,6	6,2	26,0	53,9
Την ποιότητα ζωής & τις προοπτικές των κατοίκων της	28,4	34,4	27,5	35,6	22,0	31,5	20,6	28,3	52,1
Συνολικά το μέλλον της περιοχής	35,6	32,5	29,8	31,2	21,4	30,0	45,8	34,9	26,5
Την αντιμετώπιση που έχουμε από το κεντρικό κράτος	10,9	10,6	16,9	12,4	15,7	10,0	16,8	17,4	7,4
Τις δομές εκπαίδευσης	19,7	10,3	9,8	11,6	28,5	12,5	27,4	21,0	3,5
Τις δομές υγείας	10,2	15,4	11,6	14,9	20,0	16,5	16,8	17,9	7,0
Το σύνολο των υποδομών της περιοχής (εκπαίδευση, συγκοινωνίες, υγεία, οδικό δίκτυο, ύδρευσης, αποχέτευσης κ.λπ.)	31,1	23,5	18,9	22,5	14,4	25,3	18,5	14,1	19,1
ΔΓ/ΔΑ	0,9	1,4	3,1	0,4	5,0	0,7	0,0	0,0	0,0

* Ενδεικτικές αναλύσεις λόγω χαμηλής βάσης N<60

Ποιους τομείς επηρεάζει αρνητικά το δημογραφικό πρόβλημα στην περιοχή σας; (Απαντήστε μέχρι τρεις)

	Μηναίο εισόδημα				
	Από 0-500€	Από 501-1000€	Από 1001-1500€	Από 1501-2000€	Πάνω από 2000€*
Την τοπική οικονομία	48,2	39,6	41,2	51,5	38,4
Την ψυχολογία των κατοίκων	20,0	26,1	22,5	20,7	13,4
Την ποιότητα ζωής & τις προοπτικές των κατοίκων της	27,3	30,0	33,3	29,1	30,7
Συνολικά το μέλλον της περιοχής	33,3	31,4	31,2	30,4	31,6
Την αντιμετώπιση που έχουμε από το κεντρικό κράτος	13,4	13,7	14,0	13,4	14,0
Τις δομές εκπαίδευσης	19,4	9,3	12,9	19,4	3,3
Τις δομές υγείας	17,6	14,5	12,4	15,0	8,0
Το σύνολο των υποδομών της περιοχής (εκπαίδευση, συγκοινωνίες, υγεία, οδικό δίκτυο, ύδρευσης, αποχέτευσης κ.λπ.)	19,0	23,3	23,5	19,8	20,6
ΔΓ/ΔΑ	0,8	1,6	3,1	0,8	1,4

	Τομέας απασχόλησης				Οικονομική τάξη			
	Πρωτογενής τομέας	Δευτερογενής τομέας	Υπηρεσίες	Ανώτερη*	Μεσαία προς ανώτερη	Μεσαία	Μεσαία προς κατώτερη	Κατώτερη
Την τοπική οικονομία	36,9	50,5	44,3	57,2	34,1	45,1	40,9	51,3
Την ψυχολογία των κατοίκων	33,8	33,8	21,5	20,5	12,8	23,0	20,8	26,8
Την ποιότητα ζωής & τις προοπτικές των κατοίκων της	30,9	34,2	34,8	20,5	29,8	29,9	32,2	28,8
Συνολικά το μέλλον της περιοχής	34,2	31,5	33,0	22,3	30,9	32,7	32,5	28,4
Την αντιμετώπιση που έχουμε από το κεντρικό κράτος	11,4	8,6	12,9	0,0	25,5	12,3	12,3	14,9
Τις δομές εκπαίδευσης	15,3	5,4	14,3	0,0	20,7	13,3	12,2	14,8
Τις δομές υγείας	14,4	7,2	16,4	0,0	17,7	12,4	14,4	15,7
Το σύνολο των υποδομών της περιοχής (εκπαίδευση, συγκοινωνίες, υγεία, οδικό δίκτυο, ύδρευσης, αποχέτευσης κ.λπ.)	15,3	19,3	26,9	14,1	14,6	21,2	26,6	13,1
ΔΓ/ΔΑ	0,0	0,9	1,0	0,0	1,3	1,4	2,3	1,2

* Ενδεικτικές αναλύσεις λόγω χαμηλής βάσης N<60

Ποιους τομείς επηρεάζει αρνητικά το δημογραφικό πρόβλημα στην περιοχή σας; (Απαντήστε μέχρι τρεις)

	Πολιτική Αυτοτοθέτηση					Δεν πιστεύω σε αυτούς τους διαχωρισμούς
	Αριστερά	Κεντροαριστερά	Κέντρο	Κεντροδεξιά	Δεξιά	
Την τοπική οικονομία	43,2	45,7	41,8	39,8	46,3	44,2
Την ψυχολογία των κατοίκων	21,2	23,9	16,9	20,8	29,4	22,8
Την ποιότητα ζωής & τις προοπτικές των κατοίκων της	30,4	32,8	20,2	25,2	37,7	32,9
Συνολικά το μέλλον της περιοχής	28,7	30,7	33,9	37,3	30,8	30,5
Την αντιμετώπιση που έχουμε από το κεντρικό κράτος	14,1	18,8	18,7	11,5	14,3	11,7
Τις δομές εκπαίδευσης	14,5	18,1	19,5	6,4	12,5	12,2
Τις δομές υγείας	16,3	13,9	8,2	13,4	9,1	16,7
Το σύνολο των υποδομών της περιοχής (εκπαίδευση, συγκοινωνίες, υγεία, οδικό δίκτυο, ύδρευσης, αποχέτευσης κ.λπ.)	23,2	18,4	20,1	31,4	12,8	21,2
ΔΓ/ΔΑ	1,4	0,0	3,2	0,9	2,7	2,1

* Ενδεικτικές αναλύσεις λόγω χαμηλής βάσης N<60

Ποιους τομείς επηρεάζει αρνητικά το δημογραφικό πρόβλημα στην περιοχή σας; (Απαντήστε μέχρι τρεις)

	Η Κατοικία σας				
	Μένω μόνος/η μου	Μένω με τους γονείς μου	Μένω με συγκάτοικο -ους*	Μένω με τον/την σύντροφό μου	Μένω με τον/την σύζυγο/σύντροφο μου και το/τα παιδί/παιδιά μου
Την τοπική οικονομία	37,1	45,8	12,8	43,7	46,9
Την ψυχολογία των κατοίκων	29,5	26,4	28,7	17,1	21,6
Την ποιότητα ζωής & τις προοπτικές των κατοίκων της	35,5	32,2	46,4	31,0	28,2
Συνολικά το μέλλον της περιοχής	34,9	36,4	30,3	36,1	26,7
Την αντιμετώπιση που έχουμε από το κεντρικό κράτος	11,1	16,1	20,4	16,5	11,4
Τις δομές εκπαίδευσης	12,1	7,1	35,5	10,9	16,3
Τις δομές υγείας	9,4	13,8	17,4	11,3	16,4
Το σύνολο των υποδομών της περιοχής (εκπαίδευση, συγκοινωνίες, υγεία, οδικό δίκτυο, ύδρευσης, αποχέτευσης κ.λπ.)	22,8	19,1	23,4	20,3	21,9
ΔΓ/ΔΑ	2,4	0,0	0,0	1,0	2,4

* Ενδεικτικές αναλύσεις λόγω χαμηλής βάσης N<60

Ποιους τομείς επηρεάζει αρνητικά το δημογραφικό πρόβλημα στην περιοχή σας; (Απαντήστε μέχρι τρεις)

Γεννηθήκατε στην περιοχή που κατοικείτε ή μετακινήθηκατε σε αυτή από κάπου αλλού;

	Γεννήθηκα στην περιοχή (δήμο) που κατοικώ	Μετακινήθηκα από άλλη περιοχή της περιφέρειας εδώ που κατοικώ	Μετακινήθηκα από περιοχή εκτός της περιφέρειας εδώ που κατοικώ	Μετακινήθηκα από άλλη χώρα εδώ που κατοικώ*
Την τοπική οικονομία	44,8	44,2	42,8	22,8
Την ψυχολογία των κατοίκων	22,3	18,6	25,1	19,0
Την ποιότητα ζωής & τις προοπτικές των κατοίκων της	31,3	29,3	28,8	30,0
Συνολικά το μέλλον της περιοχής	34,1	28,0	28,8	2,3
Την αντιμετώπιση που έχουμε από το κεντρικό κράτος	13,2	15,5	14,3	5,8
Τις δομές εκπαίδευσης	13,4	15,0	12,3	16,5
Τις δομές υγείας	11,7	17,4	15,9	33,6
Το σύνολο των υποδομών της περιοχής (εκπαίδευση, συγκοινωνίες, υγεία, οδικό δίκτυο, ύδρευσης, αποχέτευσης κ.λπ.)	22,0	22,2	20,5	20,2
ΔΓ/ΔΑ	0,9	2,6	2,6	5,8

* Ενδεικτικές αναλύσεις λόγω χαμηλής βάσης N<60

Ποιους τομείς επηρεάζει αρνητικά το δημογραφικό πρόβλημα στην περιοχή σας; (Απαντήστε μέχρι τρεις)

	Οικογενειακή Κατάσταση				
	Άγαμος/η	Έγγαμος/η	Σύμφωνο Συμβίωσης*	Διαζευγμένος/η*	Χήρος/α
Την τοπική οικονομία	39,4	45,4	76,4	42,6	44,5
Την ψυχολογία των κατοίκων	28,0	20,3	0,0	29,4	17,6
Την ποιότητα ζωής & τις προοπτικές των κατοίκων της	33,8	29,0	0,0	35,5	31,6
Συνολικά το μέλλον της περιοχής	41,4	29,4	0,0	27,5	21,8
Την αντιμετώπιση που έχουμε από το κεντρικό κράτος	13,1	13,2	0,0	16,3	19,1
Τις δομές εκπαίδευσης	10,7	14,9	0,0	11,5	9,1
Τις δομές υγείας	12,8	14,6	0,0	8,8	17,2
Το σύνολο των υποδομών της περιοχής (εκπαίδευση, συγκοινωνίες, υγεία, οδικό δίκτυο, ύδρευσης, αποχέτευσης κ.λπ.)	22,3	21,5	23,6	21,0	21,5
ΔΓ/ΔΑ	0,2	1,9	0,0	2,3	5,2

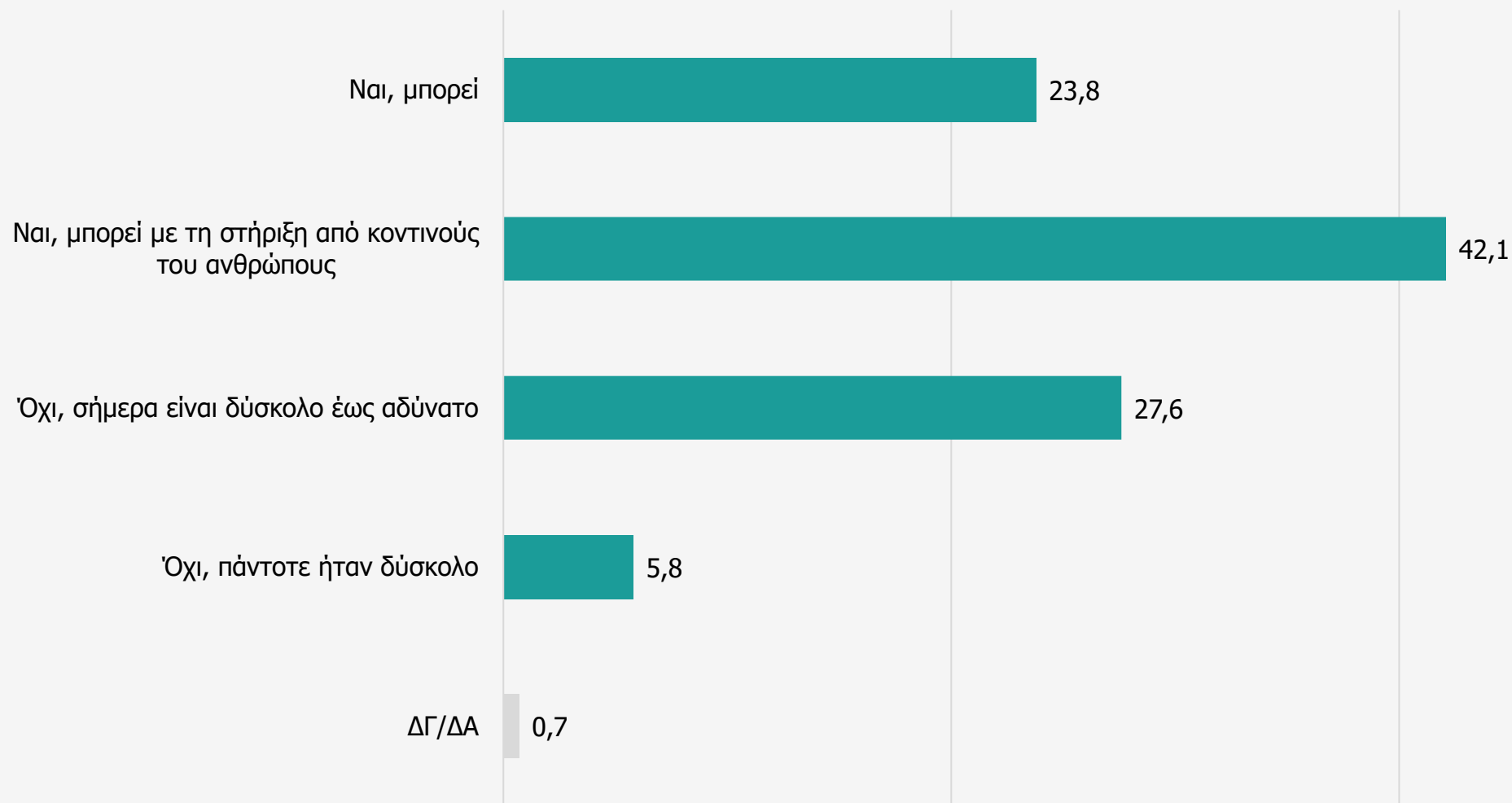
* Ενδεικτικές αναλύσεις λόγω χαμηλής βάσης N<60

Ποιους τομείς επηρεάζει αρνητικά το δημογραφικό πρόβλημα στην περιοχή σας; (Απαντήστε μέχρι τρεις)

	Πόσα παιδιά έχετε				
	Κανένα	Ένα	Δυο	Τρία	Τέσσερα ή περισσότερα*
Την τοπική οικονομία	42,2	39,2	45,2	46,6	51,3
Την ψυχολογία των κατοίκων	26,8	15,8	20,6	27,4	19,7
Την ποιότητα ζωής & τις προοπτικές των κατοίκων της	33,8	29,1	29,7	27,0	28,6
Συνολικά το μέλλον της περιοχής	41,1	29,1	25,8	33,7	25,3
Την αντιμετώπιση που έχουμε από το κεντρικό κράτος	12,6	9,8	14,3	14,4	28,5
Τις δομές εκπαίδευσης	11,1	14,0	13,5	13,9	24,7
Τις δομές υγείας	12,2	18,1	14,0	12,2	17,6
Το σύνολο των υποδομών της περιοχής (εκπαίδευση, συγκοινωνίες, υγεία, οδικό δίκτυο, ύδρευσης, αποχέτευσης κ.λπ.)	20,1	27,0	22,2	17,6	16,9
ΔΓ/ΔΑ	0,2	2,8	2,7	1,0	0,0

* Ενδεικτικές αναλύσεις λόγω χαμηλής βάσης N<60

Πιστεύετε ότι ένας άνθρωπος που ζει σήμερα στην Περιφέρεια Στερεάς Ελλάδας μπορεί να υποστηρίξει τη δημιουργία οικογένειας;



Πιστεύετε ότι ένας άνθρωπος που ζει σήμερα στην Περιφέρεια Στερεάς Ελλάδας μπορεί να υποστηρίξει τη δημιουργία οικογένειας;

	Φύλο		Ηλικία				Τόπος κατοικίας/ Περιοχή:			Σε ποια περιφερειακή ενότητα κατοικείτε;				
	Άνδρας	Γυναίκα	17-24 ετών	25-44 ετών	45-64 ετών	65 ετών & άνω	Αγροτική	Ημιαστική	Αστική	Βοιωτίας	Ευβοίας	Ευρυτανίας*	Φθιώτιδας	Φωκίδας
Ναι, μπορεί	25,2	22,4	36,8	28,2	21,2	19,6	26,2	23,7	21,8	24,4	24,4	26,2	22,8	24,2
Ναι, μπορεί με τη στήριξη από κοντινούς του ανθρώπους	40,8	43,4	41,3	48,3	44,4	34,3	40,2	39,9	45,4	44,2	39,8	35,9	45,6	40,1
Όχι, σήμερα είναι δύσκολο έως αδύνατο	27,3	28,0	18,4	18,8	27,8	37,6	26,4	30,4	26,9	28,2	27,9	33,6	25,5	27,9
Όχι, πάντοτε ήταν δύσκολο	5,8	5,7	3,4	3,3	6,3	7,9	6,5	5,3	5,3	1,5	7,3	3,1	5,9	7,8
ΔΓ/ΔΑ	0,9	0,5	0,1	1,4	0,3	0,6	0,7	0,7	0,6	1,7	0,6	1,2	0,2	0,0

* Ενδεικτικές αναλύσεις λόγω χαμηλής βάσης N<60

Πιστεύετε ότι ένας άνθρωπος που ζει σήμερα στην Περιφέρεια Στερεάς Ελλάδας μπορεί να υποστηρίξει τη δημιουργία οικογένειας;

	Μορφωτικό επίπεδο						
	Απόφ. Δημοτικού	Απόφ. Γυμνασίου	Απόφ. Λυκείου	Ανώτερη Εκπαίδευση	Ανώτατη Εκπαίδευση	Κάτοχος Μεταπτυχιακού	Κάτοχος Διδακτορικού*
Ναι, μπορεί	24,0	23,4	25,3	28,8	20,3	31,5	6,8
Ναι, μπορεί με τη στήριξη από κοντινούς του ανθρώπους	21,1	30,9	43,2	36,0	48,7	37,1	56,2
Όχι, σήμερα είναι δύσκολο έως αδύνατο	43,6	42,0	27,5	30,9	22,6	23,9	37,0
Όχι, πάντοτε ήταν δύσκολο	11,3	3,7	4,0	4,3	6,7	7,5	0,0
ΔΓ/ΔΑ	0,0	0,0	0,0	0,0	1,7	0,0	0,0

	Επαγγελματική κατάσταση								
	Δημόσιος/α Υπάλληλος	Ιδιωτικός/η Υπάλληλος	Συνταξιούχος	Ελεύθερος/η επαγγελματίας	Οικιακά	Άνεργος/η	Φοιτητής, σπουδαστής, μαθητής*	Αγρότης/ισσα*	Άλλο/ΔΑ*
Ναι, μπορεί	31,1	23,4	19,1	30,1	16,4	13,6	46,0	18,2	33,3
Ναι, μπορεί με τη στήριξη από κοντινούς του ανθρώπους	43,1	45,8	35,4	41,7	45,2	57,8	41,5	49,3	32,8
Όχι, σήμερα είναι δύσκολο έως αδύνατο	17,1	26,9	36,6	23,3	35,2	24,2	6,2	29,2	14,4
Όχι, πάντοτε ήταν δύσκολο	7,6	2,5	8,3	4,9	0,9	4,4	6,1	3,3	19,5
ΔΓ/ΔΑ	1,1	1,4	0,6	0,0	2,3	0,0	0,0	0,0	0,0

* Ενδεικτικές αναλύσεις λόγω χαμηλής βάσης Ν<60

Πιστεύετε ότι ένας άνθρωπος που ζει σήμερα στην Περιφέρεια Στερεάς Ελλάδας μπορεί να υποστηρίξει τη δημιουργία οικογένειας;

	Μηνιαίο εισόδημα				
	Από 0-500€	Από 501-1000€	Από 1001-1500€	Από 1501-2000€	Πάνω από 2000€*
Ναι, μπορεί	18,2	23,9	25,1	26,5	33,1
Ναι, μπορεί με τη στήριξη από κοντινούς του ανθρώπους	44,2	40,9	41,2	47,0	42,2
Όχι, σήμερα είναι δύσκολο έως αδύνατο	30,8	28,2	29,5	23,7	18,6
Όχι, πάντοτε ήταν δύσκολο	6,4	7,0	3,5	2,8	6,1
ΔΓ/ΔΑ	0,4	0,0	0,7	0,0	0,0

	Τομέας απασχόλησης				Οικονομική τάξη			
	Πρωτογενής τομέας	Δευτερογενής τομέας	Υπηρεσίες	Ανώτερη*	Μεσαία προς ανώτερη	Μεσαία	Μεσαία προς κατώτερη	Κατώτερη
Ναι, μπορεί	31,6	29,9	24,3	12,3	39,1	28,2	20,6	9,9
Ναι, μπορεί με τη στήριξη από κοντινούς του ανθρώπους	35,3	36,1	49,0	20,5	35,8	43,2	47,9	33,2
Όχι, σήμερα είναι δύσκολο έως αδύνατο	24,8	29,0	21,5	58,9	18,6	24,0	26,1	47,1
Όχι, πάντοτε ήταν δύσκολο	8,3	5,0	4,1	8,2	6,5	3,8	5,4	9,9
ΔΓ/ΔΑ	0,0	0,0	1,1	0,0	0,0	0,8	0,0	0,0

* Ενδεικτικές αναλύσεις λόγω χαμηλής βάσης N<60

Πιστεύετε ότι ένας άνθρωπος που ζει σήμερα στην Περιφέρεια Στερεάς Ελλάδας μπορεί να υποστηρίξει τη δημιουργία οικογένειας;

	Πολιτική Αυτοτοθέτηση					Δεν πιστεύω σε αυτούς τους διαχωρισμούς
	Αριστερά	Κεντροαριστερά	Κέντρο	Κεντροδεξιά	Δεξιά	
Ναι, μπορεί	13,0	16,7	32,6	36,4	30,7	21,5
Ναι, μπορεί με τη στήριξη από κοντινούς του ανθρώπους	35,4	49,2	36,1	47,5	34,0	43,9
Όχι, σήμερα είναι δύσκολο έως αδύνατο	43,1	30,6	24,8	12,5	27,4	27,2
Όχι, πάντοτε ήταν δύσκολο	8,1	3,5	4,6	2,5	7,9	6,7
ΔΓ/ΔΑ	0,4	0,0	1,9	1,1	0,0	0,7

	Η Κατοικία σας				
	Μένω μόνος/η μου	Μένω με τους γονείς μου	Μένω με συγκάτοικο -ους*	Μένω με τον/την σύντροφό μου	Μένω με τον/την σύζυγο/σύντροφο μου και το/τα παιδί/παιδιά μου
Ναι, μπορεί	33,7	22,3	10,7	21,4	23,5
Ναι, μπορεί με τη στήριξη από κοντινούς του ανθρώπους	35,8	53,5	47,6	43,1	39,7
Όχι, σήμερα είναι δύσκολο έως αδύνατο	25,7	22,6	34,3	29,8	28,2
Όχι, πάντοτε ήταν δύσκολο	4,8	1,6	7,4	5,4	7,3
ΔΓ/ΔΑ	0,0	0,0	0,0	0,3	1,3

* Ενδεικτικές αναλύσεις λόγω χαμηλής βάσης N<60

Πιστεύετε ότι ένας άνθρωπος που ζει σήμερα στην Περιφέρεια Στερεάς Ελλάδας μπορεί να υποστηρίξει τη δημιουργία οικογένειας;

Γεννηθήκατε στην περιοχή που κατοικείτε ή μετακινήκατε σε αυτή από κάπου αλλού;

	Γεννήθηκα στην περιοχή (δήμο) που κατοικώ	Μετακινήθηκα από άλλη περιοχή της περιφέρειας εδώ που κατοικώ	Μετακινήθηκα από περιοχή εκτός της περιφέρειας εδώ που κατοικώ	Μετακινήθηκα από άλλη χώρα εδώ που κατοικώ*
Ναι, μπορεί	24,2	26,0	21,9	13,8
Ναι, μπορεί με τη στήριξη από κοντινούς του ανθρώπους	42,5	31,6	47,9	44,8
Όχι, σήμερα είναι δύσκολο έως αδύνατο	27,5	33,9	24,9	23,6
Όχι, πάντοτε ήταν δύσκολο	5,3	7,8	4,7	12,1
ΔΓ/ΔΑ	0,5	0,7	0,6	5,7

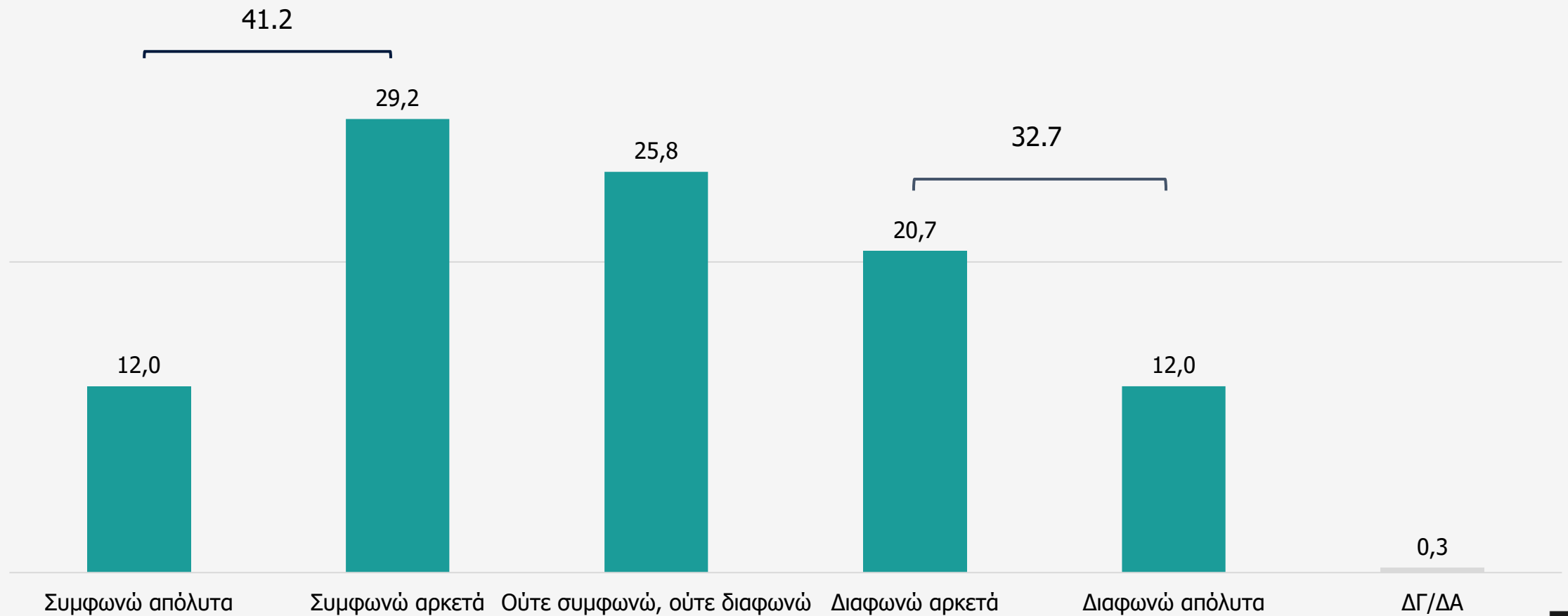
Οικογενειακή Κατάσταση

Πόσα παιδιά έχετε

	Οικογενειακή Κατάσταση						Πόσα παιδιά έχετε			
	Άγαμος/η	Έγγαμος/η	Σύμφωνο Συμβίωσης*	Διαζευγμένος/η*	Χήρος/α	Κανένα	Ένα	Δυο	Τρία	Τέσσερα ή περισσότερα*
Ναι, μπορεί	26,7	22,9	23,6	28,4	20,1	27,4	26,4	20,6	21,2	31,8
Ναι, μπορεί με τη στήριξη από κοντινούς του ανθρώπους	50,6	40,4	76,4	27,4	40,4	48,7	42,8	39,0	40,3	33,0
Όχι, σήμερα είναι δύσκολο έως αδύνατο	20,5	29,3	0,0	28,9	36,4	20,4	24,9	32,4	30,4	31,0
Όχι, πάντοτε ήταν δύσκολο	2,2	6,6	0,0	15,3	3,1	2,5	5,9	7,5	7,6	4,2
ΔΓ/ΔΑ	0,0	0,8	0,0	0,0	0,0	1,0	0,0	0,5	0,5	0,0

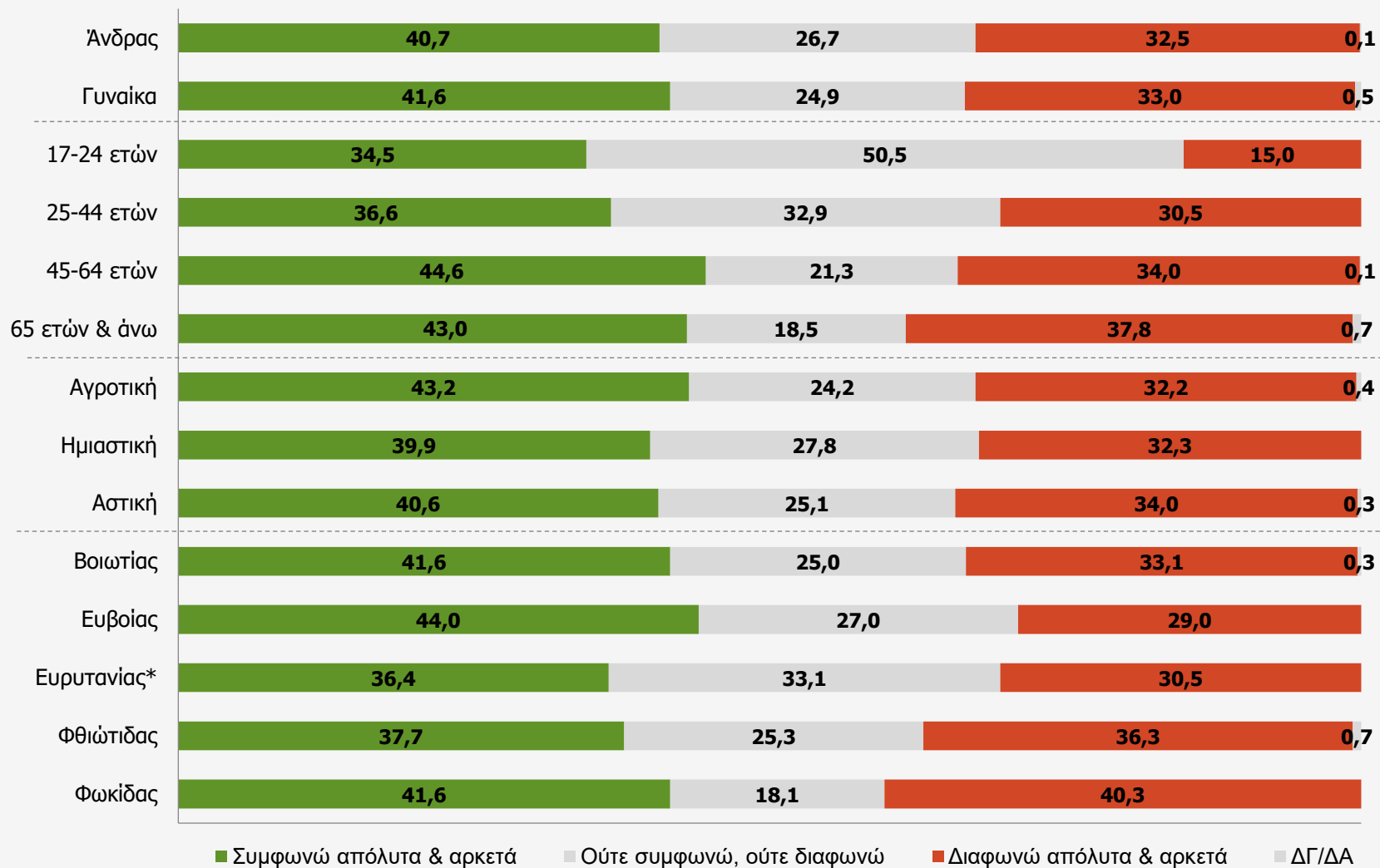
* Ενδεικτικές αναλύσεις λόγω χαμηλής βάσης N<60

Συμφωνείτε ή διαφωνείτε ότι η περιοχή στην οποία κατοικείτε παρέχει τη δυνατότητα στους κατοίκους της να έχουν μια αξιοπρεπή ζωή;



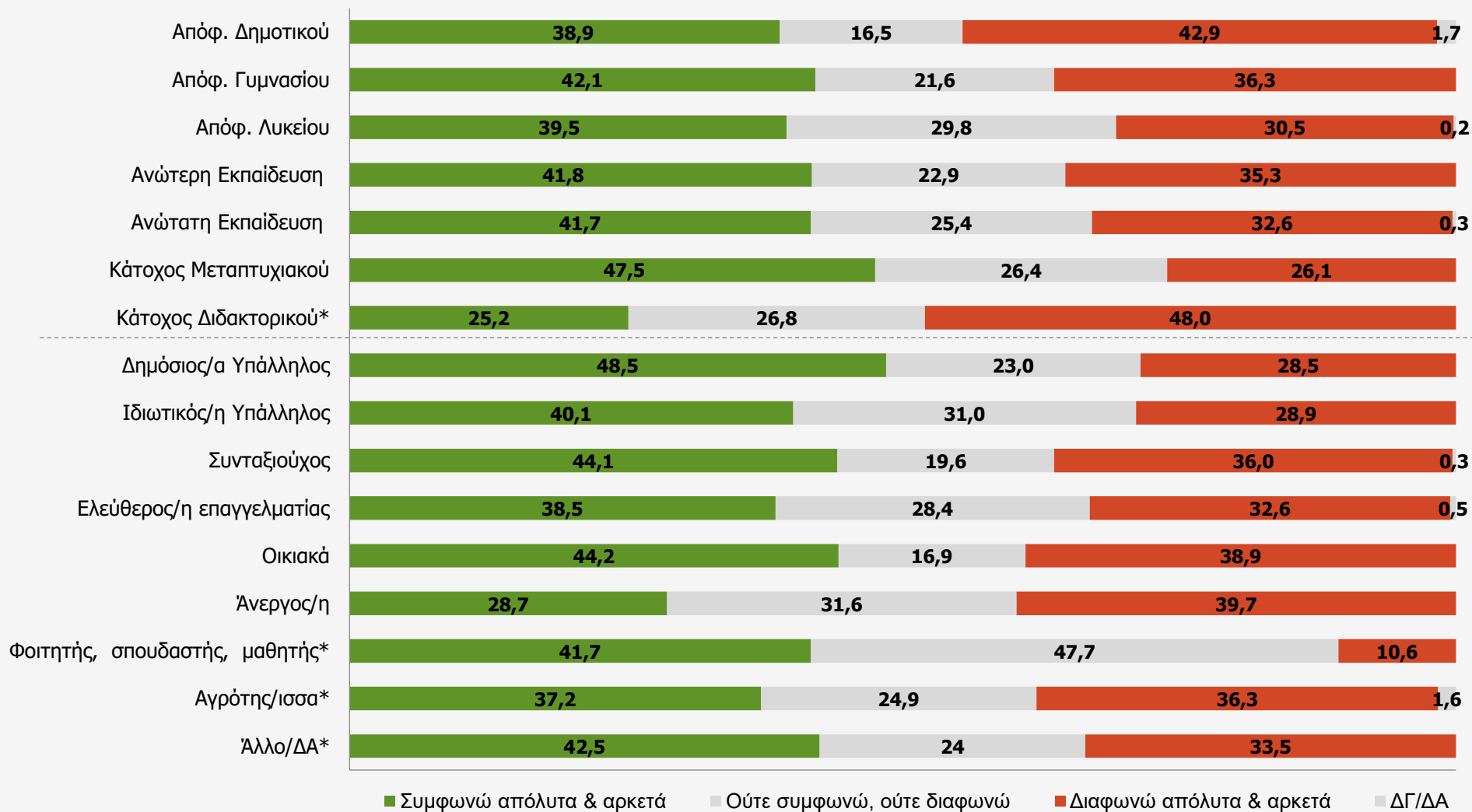
Συμφωνείτε ή διαφωνείτε ότι η περιοχή στην οποία κατοικείτε παρέχει τη δυνατότητα στους κατοίκους της να έχουν μια αξιοπρεπή ζωή;

* Ενδεικτικές αναλύσεις λόγω χαμηλής βάσης N<60



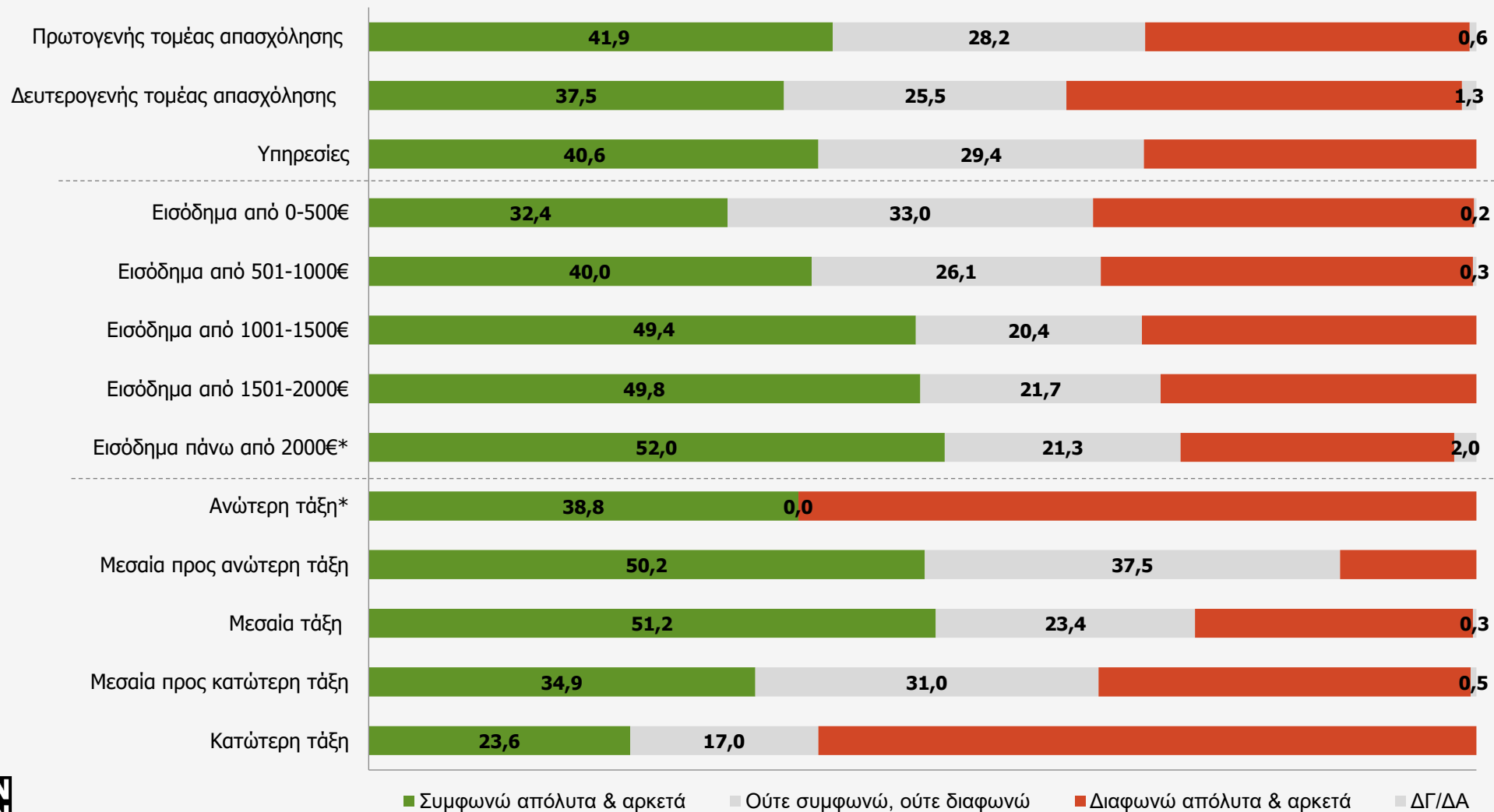
Συμφωνείτε ή διαφωνείτε ότι η περιοχή στην οποία κατοικείτε παρέχει τη δυνατότητα στους κατοίκους της να έχουν μια αξιοπρεπή ζωή;

* Ενδεικτικές αναλύσεις λόγω χαμηλής βάσης N<60



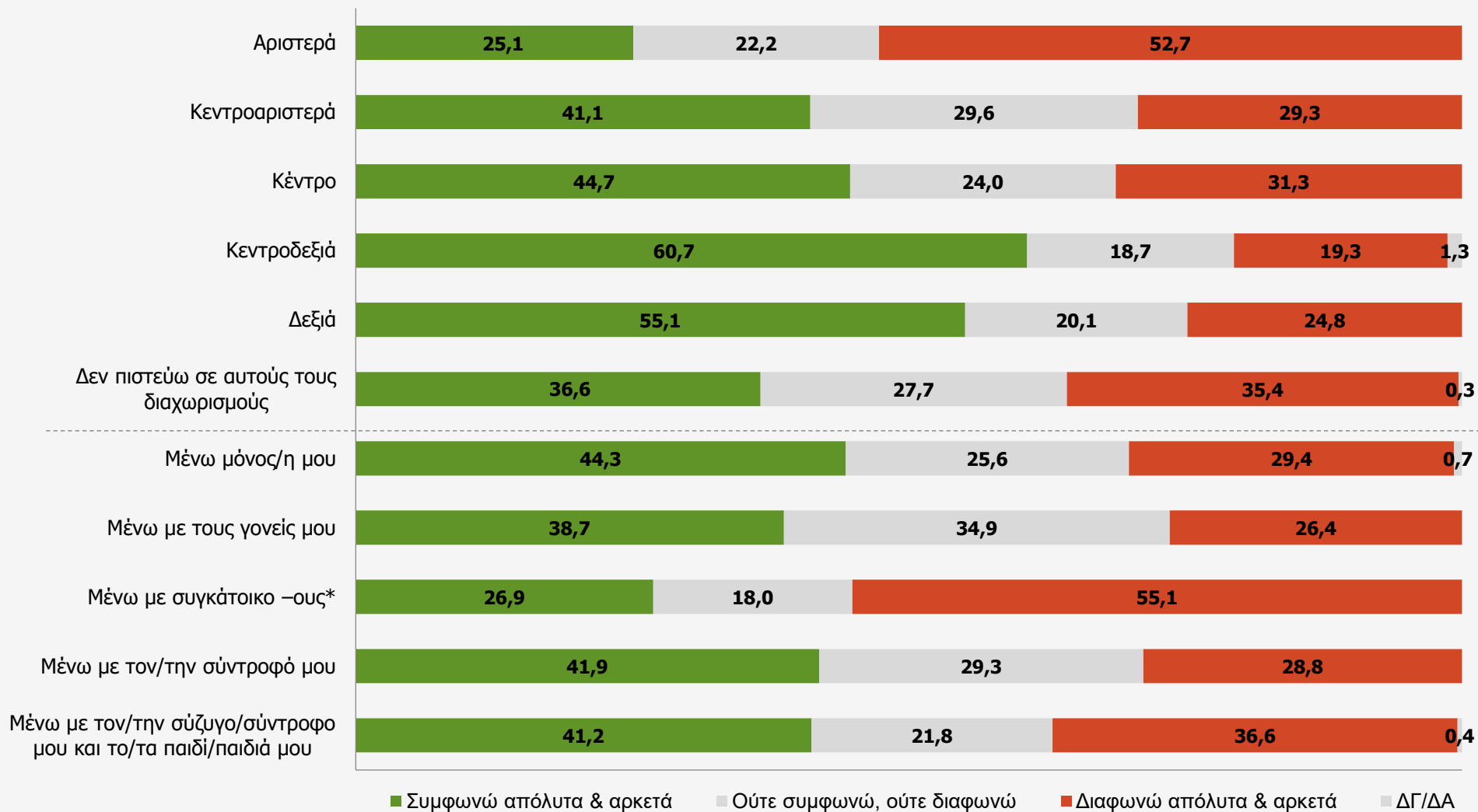
Συμφωνείτε ή διαφωνείτε ότι η περιοχή στην οποία κατοικείτε παρέχει τη δυνατότητα στους κατοίκους της να έχουν μια αξιοπρεπή ζωή;

* Ενδεικτικές αναλύσεις λόγω χαμηλής βάσης N<60



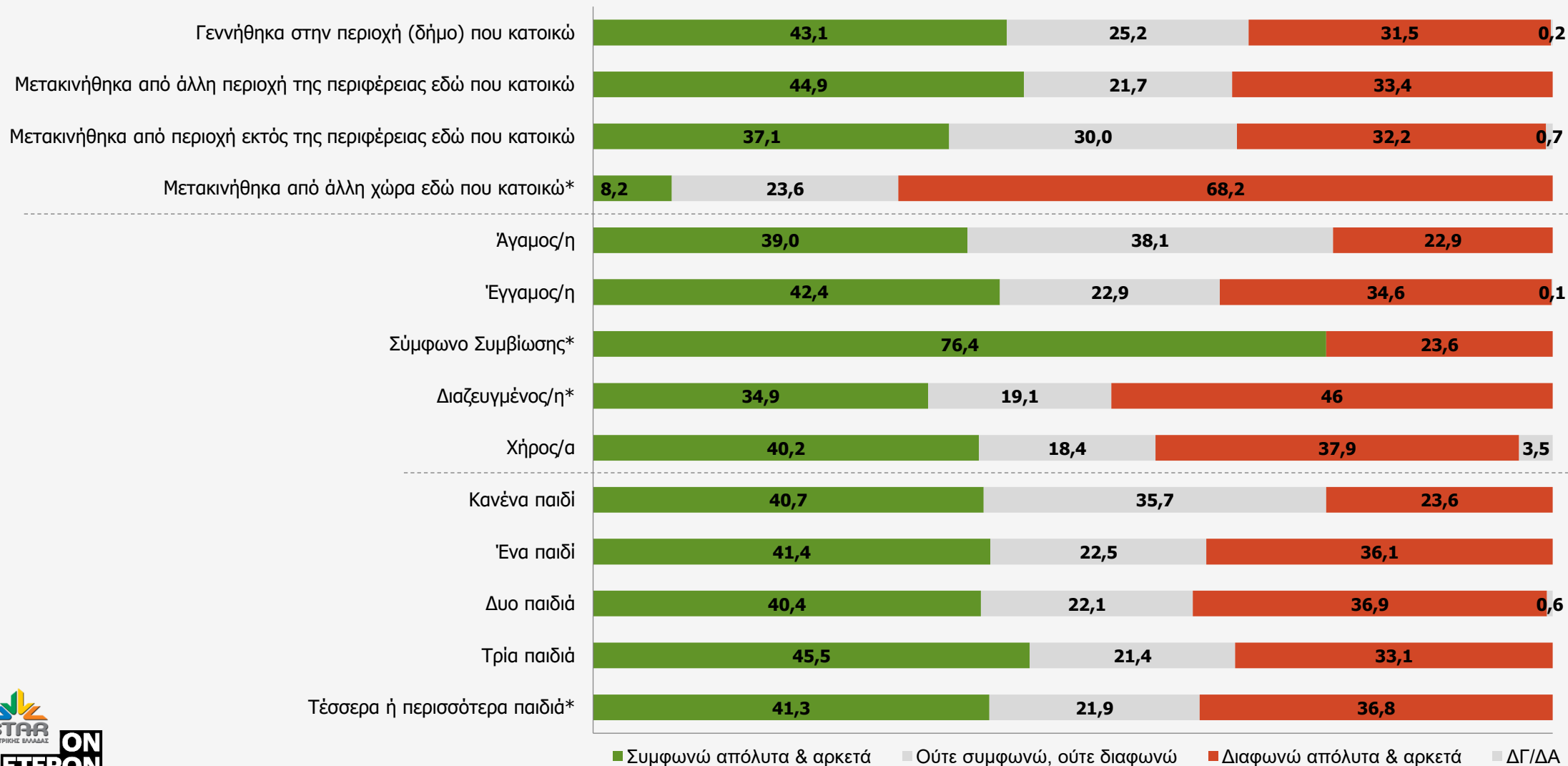
Συμφωνείτε ή διαφωνείτε ότι η περιοχή στην οποία κατοικείτε παρέχει τη δυνατότητα στους κατοίκους της να έχουν μια αξιοπρεπή ζωή;

* Ενδεικτικές αναλύσεις λόγω χαμηλής βάσης N<60

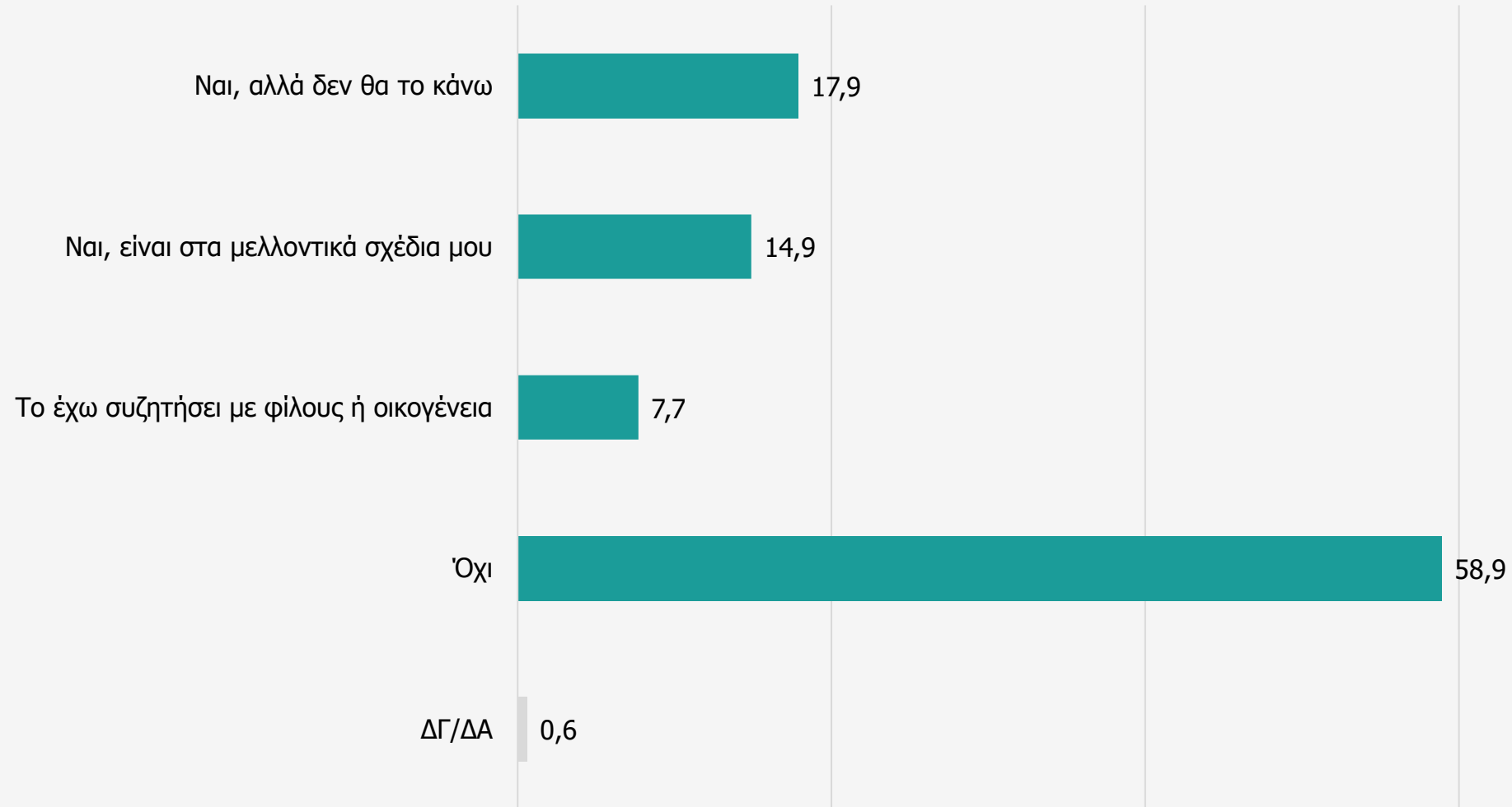


Συμφωνείτε ή διαφωνείτε ότι η περιοχή στην οποία κατοικείτε παρέχει τη δυνατότητα στους κατοίκους της να έχουν μια αξιοπρεπή ζωή;

* Ενδεικτικές αναλύσεις λόγω χαμηλής βάσης N<60



Έχετε σκεφτεί να μετακομίσετε από την περιοχή που κατοικείτε σήμερα;



Έχετε σκεφτεί να μετακομίσετε από την περιοχή που κατοικείτε σήμερα;

	Φύλο		Ηλικία			
	Άνδρας	Γυναίκα	17-24 ετών	25-44 ετών	45-64 ετών	65 ετών & άνω
Ναι, αλλά δεν θα το κάνω	19,4	16,4	20,8	28,2	19,6	6,2
Ναι, είναι στα μελλοντικά σχέδια μου	14,7	15,1	38,9	21,6	13,0	5,2
Το έχω συζητήσει με φίλους ή οικογένεια	8,2	7,2	16,0	13,6	6,4	1,8
Όχι	57,5	60,3	20,8	36,6	60,7	86,2
ΔΓ/ΔΑ	0,2	1,0	3,5	0,0	0,3	0,6

	Τόπος κατοικίας/ Περιοχή:			Σε ποια περιφερειακή ενότητα κατοικείτε;				
	Αγροτική	Ημιαστική	Αστική	Βοιωτίας	Ευβοίας	Ευρυτανίας*	Φθιώτιδας	Φωκίδας
Ναι, αλλά δεν θα το κάνω	16,7	17,9	18,2	18,1	15,6	19,1	19,6	26,5
Ναι, είναι στα μελλοντικά σχέδια μου	16,5	12,9	15,0	15,4	13,4	32,9	14,6	10,9
Το έχω συζητήσει με φίλους ή οικογένεια	5,7	7,2	10,3	4,8	7,8	8,1	10,6	5,1
Όχι	61,0	61,6	55,3	61,6	63,0	38,7	55,0	55,8
ΔΓ/ΔΑ	0,1	0,4	1,2	0,1	0,2	1,2	0,2	1,7

* Ενδεικτικές αναλύσεις λόγω χαμηλής βάσης N<60

Έχετε σκεφτεί να μετακομίσετε από την περιοχή που κατοικείτε σήμερα;

	Μορφωτικό επίπεδο						
	Απόφ. Δημοτικού	Απόφ. Γυμνασίου	Απόφ. Λυκείου	Ανώτερη Εκπαίδευση	Ανώτατη Εκπαίδευση	Κάτοχος Μεταπτυχιακού	Κάτοχος Διδακτορικού*
Ναι, αλλά δεν θα το κάνω	20,9	8,5	18,0	19,7	17,9	21,4	16,7
Ναι, είναι στα μελλοντικά σχέδια μου	2,3	17,9	15,9	9,8	16,7	15,8	30,2
Το έχω συζητήσει με φίλους ή οικογένεια	1,8	3,6	9,5	4,3	7,8	13,2	0,0
Όχι	75,0	70,0	55,6	64,2	57,4	49,6	53,1
ΔΓ/ΔΑ	0,0	0,0	1,0	2,0	0,2	0,0	0,0

	Επαγγελματική κατάσταση								
	Δημόσιος/α Υπάλληλος	Ιδιωτικός/η Υπάλληλος	Συνταξιούχος	Ελεύθερος/η επαγγελματίας	Οικιακά	Άνεργος/η	Φοιτητής, σπουδαστής, μαθητής*	Αγρότης/ισσα*	Άλλο/ΔΑ*
Ναι, αλλά δεν θα το κάνω	14,6	23,8	8,6	29,5	16,6	23,7	10,6	19,7	7,0
Ναι, είναι στα μελλοντικά σχέδια μου	16,9	20,2	5,7	11,6	6,3	33,0	47,7	12,0	29,9
Το έχω συζητήσει με φίλους ή οικογένεια	10,7	11,1	2,2	11,1	9,1	1,0	23,0	1,6	20,5
Όχι	57,3	44,9	82,8	47,8	68,0	42,3	12,4	65,2	42,6
ΔΓ/ΔΑ	0,5	0,0	0,7	0,0	0,0	0,0	6,3	1,5	0,0

* Ενδεικτικές αναλύσεις λόγω χαμηλής βάσης N<60

Έχετε σκεφτεί να μετακομίσετε από την περιοχή που κατοικείτε σήμερα;

	Μηνιαίο εισόδημα				
	Από 0-500€	Από 501-1000€	Από 1001-1500€	Από 1501-2000€	Πάνω από 2000€*
Ναι, αλλά δεν θα το κάνω	19,9	18,5	15,3	17,2	17,0
Ναι, είναι στα μελλοντικά σχέδια μου	22,9	13,2	13,3	6,9	12,3
Το έχω συζητήσει με φίλους ή οικογένεια	9,0	7,0	7,3	6,6	1,3
Όχι	47,0	60,8	64,1	69,3	69,4
ΔΓ/ΔΑ	1,2	0,5	0,0	0,0	0,0

	Τομέας απασχόλησης				Οικονομική τάξη			
	Πρωτογενής τομέας	Δευτερογενής τομέας	Υπηρεσίες	Ανώτερη*	Μεσαία προς ανώτερη	Μεσαία	Μεσαία προς κατώτερη	Κατώτερη
Ναι, αλλά δεν θα το κάνω	22,2	19,5	26,1	24,7	26,3	14,2	20,6	20,9
Ναι, είναι στα μελλοντικά σχέδια μου	14,0	11,6	18,2	8,2	21,6	13,0	16,0	12,3
Το έχω συζητήσει με φίλους ή οικογένεια	10,2	10,1	10,2	8,2	4,5	7,8	6,1	10,3
Όχι	53,1	58,8	45,4	58,9	47,7	63,9	56,8	56,5
ΔΓ/ΔΑ	0,5	0,0	0,1	0,0	0,0	1,0	0,5	0,0

* Ενδεικτικές αναλύσεις λόγω χαμηλής βάσης N<60

Έχετε σκεφτεί να μετακομίσετε από την περιοχή που κατοικείτε σήμερα;

	Πολιτική Αυτοτοθέτηση					Δεν πιστεύω σε αυτούς τους διαχωρισμούς
	Αριστερά	Κεντροαριστερά	Κέντρο	Κεντροδεξιά	Δεξιά	
Ναι, αλλά δεν θα το κάνω	19,1	17,0	18,3	6,3	16,8	22,6
Ναι, είναι στα μελλοντικά σχέδια μου	19,4	13,2	15,8	10,6	14,6	13,9
Το έχω συζητήσει με φίλους ή οικογένεια	5,3	4,9	2,8	10,5	7,1	9,2
Όχι	56,2	64,9	63,1	72,6	60,7	54,1
ΔΓ/ΔΑ	0,0	0,0	0,0	0,0	0,8	0,2

	Η Κατοικία σας				
	Μένω μόνος/η μου	Μένω με τους γονείς μου	Μένω με συγκάτοικο -ους*	Μένω με τον/την σύντροφό μου	Μένω με τον/την σύζυγο/σύντροφο μου και το/τα παιδί/παιδιά μου
Ναι, αλλά δεν θα το κάνω	22,3	18,6	18,2	10,7	19,5
Ναι, είναι στα μελλοντικά σχέδια μου	10,0	38,7	14,1	10,0	11,9
Το έχω συζητήσει με φίλους ή οικογένεια	12,3	12,6	17,4	5,1	5,8
Όχι	55,3	30,1	32,3	73,5	62,5
ΔΓ/ΔΑ	0,1	0,0	18,0	0,7	0,3

* Ενδεικτικές αναλύσεις λόγω χαμηλής βάσης N<60

Έχετε σκεφτεί να μετακομίσετε από την περιοχή που κατοικείτε σήμερα;

Γεννηθήκατε στην περιοχή που κατοικείτε ή μετακινήθηκατε σε αυτή από κάπου αλλού;

	Γεννήθηκα στην περιοχή (δήμο) που κατοικώ	Μετακινήθηκα από άλλη περιοχή της περιφέρειας εδώ που κατοικώ	Μετακινήθηκα από περιοχή εκτός της περιφέρειας εδώ που κατοικώ	Μετακινήθηκα από άλλη χώρα εδώ που κατοικώ*
Ναι, αλλά δεν θα το κάνω	19,7	13,8	15,3	19,6
Ναι, είναι στα μελλοντικά σχέδια μου	14,8	12,5	16,0	23,6
Το έχω συζητήσει με φίλους ή οικογένεια	7,1	6,4	9,4	16,6
Όχι	57,5	66,9	59,3	40,1
ΔΓ/ΔΑ	0,9	0,4	0,0	0,1

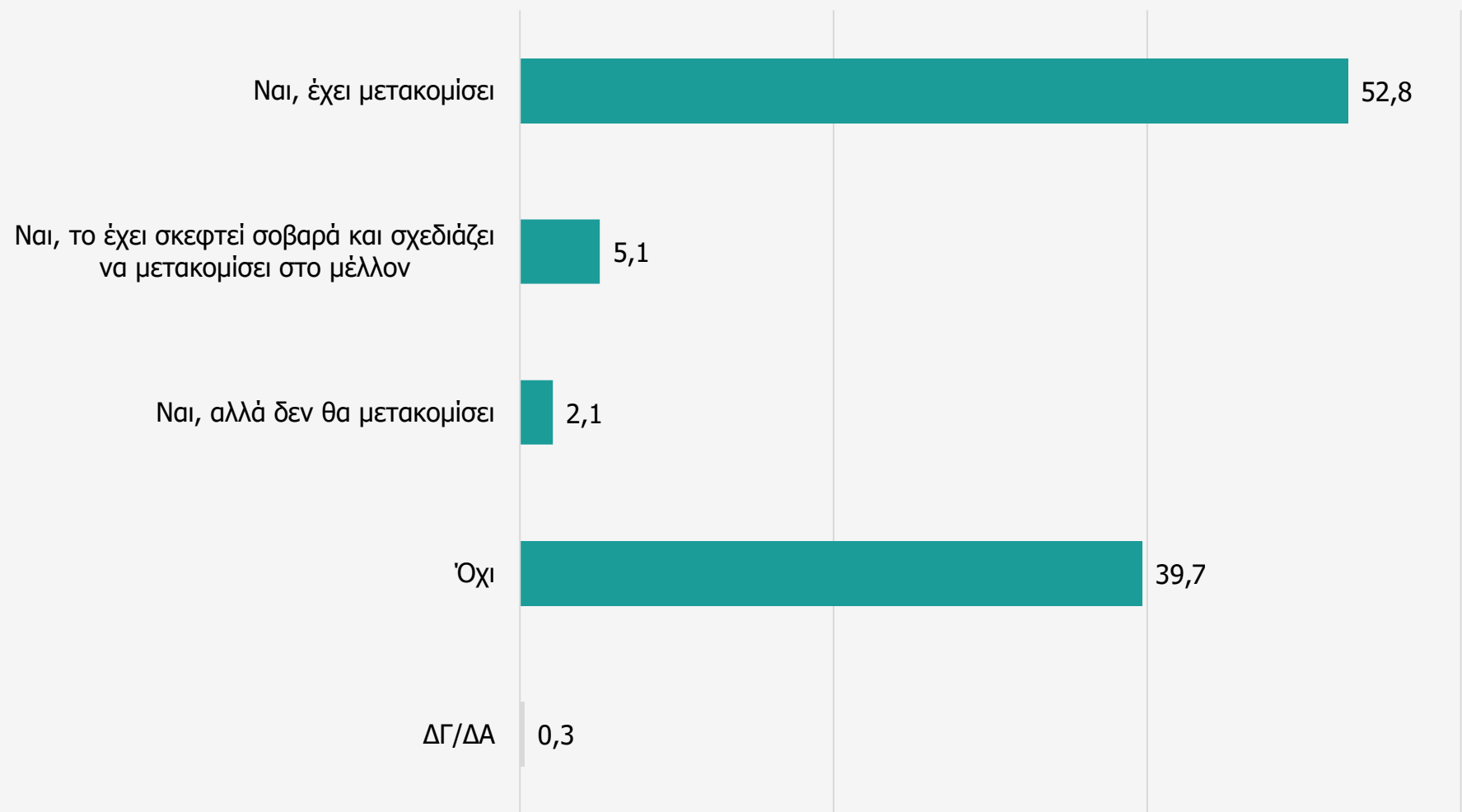
Οικογενειακή Κατάσταση

Πόσα παιδιά έχετε

	Οικογενειακή Κατάσταση						Πόσα παιδιά έχετε				
	Άγαμος/η	Έγγαμος/η	Σύμφωνο Συμβίωσης*	Διαζευγμένος/η*	Χήρος/α	Κανένα	Ένα	Δυο	Τρία	Τέσσερα ή περισσότερα*	
Ναι, αλλά δεν θα το κάνω	22,9	16,4	0,0	21,2	13,0	22,1	16,8	16,3	14,4	16,9	
Ναι, είναι στα μελλοντικά σχέδια μου	29,3	10,1	100,0	15,4	6,8	27,0	17,3	8,6	8,6	6,2	
Το έχω συζητήσει με φίλους ή οικογένεια	15,7	5,7	0,0	3,3	3,4	14,9	6,4	4,7	3,9	4,7	
Όχι	31,0	67,4	0,0	60,0	76,8	35,1	59,4	69,9	72,2	72,2	
ΔΓ/ΔΑ	1,1	0,4	0,0	0,1	0,0	0,9	0,1	0,5	0,9	0,0	

* Ενδεικτικές αναλύσεις λόγω χαμηλής βάσης N<60

Υπάρχει κάποιος/α συγγενής σας πρώτου βαθμού (παιδί/α ή αδερφός/η)
που να έχει μετακομίσει ή να έχει σκεφτεί να μετακομίσει από την περιοχή;



Υπάρχει κάποιος/α συγγενής σας πρώτου βαθμού (παιδί/α ή αδερφός/η) που να έχει μετακομίσει ή να έχει σκεφτεί να μετακομίσει από την περιοχή;

	Φύλο		Ηλικία			
	Άνδρας	Γυναίκα	17-24 ετών	25-44 ετών	45-64 ετών	65 ετών & άνω
Ναι, έχει μετακομίσει	53,8	51,8	50,5	53,0	57,1	48,3
Ναι, το έχει σκεφτεί σοβαρά και σχεδιάζει να μετακομίσει στο μέλλον	5,6	4,7	12,6	2,8	5,9	4,4
Ναι, αλλά δεν θα μετακομίσει	1,5	2,7	3,4	4,2	1,8	0,3
Όχι	39,1	40,3	33,4	39,5	35,0	46,7
ΔΓ/ΔΑ	0,0	0,5	0,1	0,5	0,2	0,3

	Τόπος κατοικίας/ Περιοχή:			Σε ποια περιφερειακή ενότητα κατοικείτε;				
	Αγροτική	Ημιαστική	Αστική	Βοιωτίας	Ευβοίας	Ευρυτανίας*	Φθιώτιδας	Φωκίδας
Ναι, έχει μετακομίσει	57,9	54,5	46,1	48,3	50,3	55,7	55,8	67,8
Ναι, το έχει σκεφτεί σοβαρά και σχεδιάζει να μετακομίσει στο μέλλον	5,6	5,8	4,3	8,0	3,8	10,6	4,1	3,8
Ναι, αλλά δεν θα μετακομίσει	1,5	3,1	2,2	2,7	2,4	3,0	1,8	0,0
Όχι	34,5	36,2	47,4	41,0	43,4	27,6	38,2	28,3
ΔΓ/ΔΑ	0,5	0,4	0,0	0,0	0,1	3,1	0,1	0,1

* Ενδεικτικές αναλύσεις λόγω χαμηλής βάσης N<60

Υπάρχει κάποιος/α συγγενής σας πρώτου βαθμού (παιδί/α ή αδερφός/η) που να έχει μετακομίσει ή να έχει σκεφτεί να μετακομίσει από την περιοχή;

	Μορφωτικό επίπεδο						
	Απόφ. Δημοτικού	Απόφ. Γυμνασίου	Απόφ. Λυκείου	Ανώτερη Εκπαίδευση	Ανώτατη Εκπαίδευση	Κάτοχος Μεταπτυχιακού	Κάτοχος Διδακτορικού*
Ναι, έχει μετακομίσει	56,9	55,7	53,3	49,1	51,9	53,0	67,3
Ναι, το έχει σκεφτεί σοβαρά και σχεδιάζει να μετακομίσει στο μέλλον	4,7	4,1	6,6	7,3	4,5	1,8	0,0
Ναι, αλλά δεν θα μετακομίσει	3,4	6,6	1,3	1,9	2,3	0,7	0,0
Όχι	33,3	33,6	38,6	41,7	41,0	44,5	32,7
ΔΓ/ΔΑ	1,7	0,0	0,2	0,0	0,3	0,0	0,0

	Επαγγελματική κατάσταση								
	Δημόσιος/α Υπάλληλος	Ιδιωτικός/η Υπάλληλος	Συνταξιούχος	Ελεύθερος/η επαγγελματίας	Οικιακά	Άνεργος/η	Φοιτητής, σπουδαστής, μαθητής*	Αγρότης/ισσα*	Άλλο/ΔΑ*
Ναι, έχει μετακομίσει	51,1	51,7	52,4	54,4	46,7	53,7	66,4	52,8	42,0
Ναι, το έχει σκεφτεί σοβαρά και σχεδιάζει να μετακομίσει στο μέλλον	9,9	6,0	2,4	4,0	4,6	10,0	6,2	10,1	0,0
Ναι, αλλά δεν θα μετακομίσει	1,1	2,5	0,4	3,7	4,0	1,4	0,0	4,0	17,8
Όχι	36,6	39,8	44,8	37,9	42,8	34,9	27,4	31,6	40,2
ΔΓ/ΔΑ	1,3	0,0	0,0	0,0	1,9	0,0	0,0	1,5	0,0

* Ενδεικτικές αναλύσεις λόγω χαμηλής βάσης N<60

Υπάρχει κάποιος/α συγγενής σας πρώτου βαθμού (παιδί/α ή αδερφός/η) που να έχει μετακομίσει ή να έχει σκεφτεί να μετακομίσει από την περιοχή;

	Μηνιαίο εισόδημα				
	Από 0-500€	Από 501-1000€	Από 1001-1500€	Από 1501-2000€	Πάνω από 2000€*
Ναι, έχει μετακομίσει	55,0	53,9	50,7	59,6	43,2
Ναι, το έχει σκεφτεί σοβαρά και σχεδιάζει να μετακομίσει στο μέλλον	6,4	4,4	5,4	2,5	3,3
Ναι, αλλά δεν θα μετακομίσει	2,9	1,8	1,4	0,0	5,5
Όχι	35,0	39,9	42,0	37,9	48,0
ΔΓ/ΔΑ	0,7	0,0	0,5	0,0	0,0

	Τομέας απασχόλησης				Οικονομική τάξη			
	Πρωτογενής τομέας	Δευτερογενής τομέας	Υπηρεσίες	Ανώτερη*	Μεσαία προς ανώτερη	Μεσαία	Μεσαία προς κατώτερη	Κατώτερη
Ναι, έχει μετακομίσει	60,7	48,6	52,7	69,5	55,9	46,6	57,3	61,4
Ναι, το έχει σκεφτεί σοβαρά και σχεδιάζει να μετακομίσει στο μέλλον	6,8	3,6	6,5	8,2	5,2	4,1	6,0	5,1
Ναι, αλλά δεν θα μετακομίσει	4,2	0,0	2,8	0,0	0,0	2,8	1,9	2,2
Όχι	27,8	47,8	37,6	22,3	38,9	46,2	34,3	31,2
ΔΓ/ΔΑ	0,5	0,0	0,4	0,0	0,0	0,3	0,5	0,0

* Ενδεικτικές αναλύσεις λόγω χαμηλής βάσης N<60

Υπάρχει κάποιος/α συγγενής σας πρώτου βαθμού (παιδί/α ή αδερφός/η)
που να έχει μετακομίσει ή να έχει σκεφτεί να μετακομίσει από την περιοχή;

	Πολιτική Αυτοτοθέτηση					Δεν πιστεύω σε αυτούς τους διαχωρισμούς
	Αριστερά	Κεντροαριστερά	Κέντρο	Κεντροδεξιά	Δεξιά	
Ναι, έχει μετακομίσει	53,5	61,7	57,7	48,3	42,1	54,7
Ναι, το έχει σκεφτεί σοβαρά και σχεδιάζει να μετακομίσει στο μέλλον	4,8	5,9	5,7	3,8	5,3	5,3
Ναι, αλλά δεν θα μετακομίσει	1,1	0,0	0,5	4,0	1,3	3,5
Όχι	39,7	31,3	36,1	43,9	51,3	36,5
ΔΓ/ΔΑ	0,9	1,1	0,0	0,0	0,0	0,0

	Η Κατοικία σας				
	Μένω μόνος/η μου	Μένω με τους γονείς μου	Μένω με συγκάτοικο -ους*	Μένω με τον/την σύντροφό μου	Μένω με τον/την σύζυγο/σύντροφο μου και το/τα παιδί/παιδιά μου
Ναι, έχει μετακομίσει	47,7	58,4	70,9	57,4	49,9
Ναι, το έχει σκεφτεί σοβαρά και σχεδιάζει να μετακομίσει στο μέλλον	4,2	9,6	0,0	6,0	4,3
Ναι, αλλά δεν θα μετακομίσει	2,3	3,1	0,0	0,6	2,2
Όχι	45,8	28,9	29,1	36,0	43,0
ΔΓ/ΔΑ	0,0	0,0	0,0	0,0	0,6

* Ενδεικτικές αναλύσεις λόγω χαμηλής βάσης N<60

Υπάρχει κάποιος/α συγγενής σας πρώτου βαθμού (παιδί/α ή αδερφός/η) που να έχει μετακομίσει ή να έχει σκεφτεί να μετακομίσει από την περιοχή;

Γεννηθήκατε στην περιοχή που κατοικείτε ή μετακινήκατε σε αυτή από κάπου αλλού;

	Γεννήθηκα στην περιοχή (δήμο) που κατοικώ	Μετακινήθηκα από άλλη περιοχή της περιφέρειας εδώ που κατοικώ	Μετακινήθηκα από περιοχή εκτός της περιφέρειας εδώ που κατοικώ	Μετακινήθηκα από άλλη χώρα εδώ που κατοικώ*
Ναι, έχει μετακομίσει	56,9	52,2	43,9	37,9
Ναι, το έχει σκεφτεί σοβαρά και σχεδιάζει να μετακομίσει στο μέλλον	4,5	6,5	6,6	0,0
Ναι, αλλά δεν θα μετακομίσει	2,1	1,9	0,8	17,2
Όχι	36,4	38,6	48,2	44,9
ΔΓ/ΔΑ	0,1	0,8	0,5	0,0

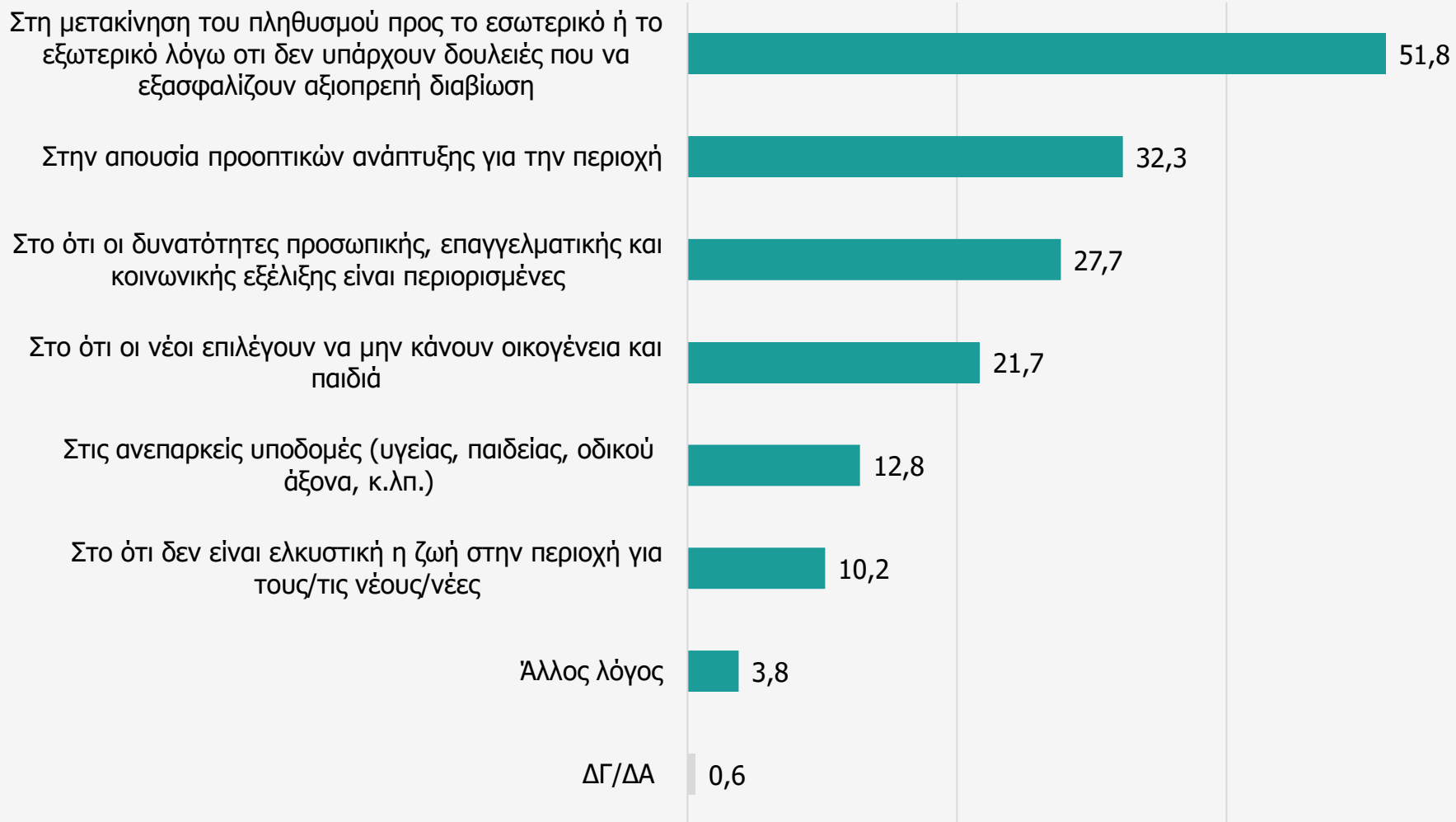
Οικογενειακή Κατάσταση

Πόσα παιδιά έχετε

	Οικογενειακή Κατάσταση						Πόσα παιδιά έχετε			
	Άγαμος/η	Έγγαμος/η	Σύμφωνο Συμβίωσης*	Διαζευγμένος/η*	Χήρος/α	Κανένα	Ένα	Δυο	Τρία	Τέσσερα ή περισσότερα*
Ναι, έχει μετακομίσει	54,3	52,9	23,6	55,1	48,1	52,2	46,5	53,0	58,9	63,8
Ναι, το έχει σκεφτεί σοβαρά και σχεδιάζει να μετακομίσει στο μέλλον	6,8	4,8	0,0	2,9	4,2	7,3	3,1	5,1	3,2	2,3
Ναι, αλλά δεν θα μετακομίσει	3,4	1,6	0,0	3,7	1,6	2,6	4,6	1,5	0,7	0,0
Όχι	35,5	40,3	76,4	38,3	44,3	37,9	44,9	40,1	36,8	33,9
ΔΓ/ΔΑ	0,0	0,4	0,0	0,0	1,8	0,0	0,9	0,3	0,4	0,0

* Ενδεικτικές αναλύσεις λόγω χαμηλής βάσης N<60

Σύμφωνα με τα πιο πρόσφατα στοιχεία εμφανίζεται μείωση του πληθυσμού στην Περιφέρεια Στερεάς Ελλάδας σε σχέση με την προηγούμενη απογραφή πληθυσμού. Κατά την εκτίμησή σας που οφείλεται αυτή η μείωση του πληθυσμού; (Έως 2 απαντήσεις)



Σύμφωνα με τα πιο πρόσφατα στοιχεία εμφανίζεται μείωση του πληθυσμού στην Περιφέρεια Στερεάς Ελλάδας σε σχέση με την προηγούμενη απογραφή πληθυσμού. Κατά την εκτίμησή σας που οφείλεται αυτή η μείωση του πληθυσμού; (Έως 2 απαντήσεις)

	Φύλο		Ηλικία			
	Άνδρας	Γυναίκα	17-24 ετών	25-44 ετών	45-64 ετών	65 ετών & άνω
Στη μετακίνηση του πληθυσμού προς το εσωτερικό ή το εξωτερικό λόγω ότι δεν υπάρχουν δουλειές που να εξασφαλίζουν αξιοπρεπή διαβίωση	52,6	51,0	44,7	54,9	52,2	50,5
Στην απουσία προοπτικών ανάπτυξης για την περιοχή	32,0	32,6	27,6	36,6	33,0	29,0
Στο ότι οι δυνατότητες προσωπικής, επαγγελματικής και κοινωνικής εξέλιξης είναι περιορισμένες	23,8	31,7	34,5	26,8	31,8	22,3
Στο ότι οι νέοι επιλέγουν να μην κάνουν οικογένεια και παιδιά	23,1	20,3	18,4	17,8	20,2	27,6
Στο ότι δεν είναι ελκυστική η ζωή στην περιοχή για τους/τις νέους/νέες	10,8	9,6	18,4	14,1	6,7	8,8
Στις ανεπαρκείς υποδομές (υγείας, παιδείας, οδικού άξονα, κ.λπ.)	13,0	12,5	6,8	16,9	14,2	9,1
Άλλος λόγος	3,4	4,3	0,0	4,7	3,6	4,2
ΔΓ/ΔΑ	0,5	0,7	0,0	0,0	0,7	1,3

	Τόπος κατοικίας/ Περιοχή:			Σε ποια περιφερειακή ενότητα κατοικείτε;				
	Αγροτική	Ημιαστική	Αστική	Βοιωτίας	Ευβοίας	Ευρυτανίας*	Φθιώτιδας	Φωκίδας
Στη μετακίνηση του πληθυσμού προς το εσωτερικό ή το εξωτερικό λόγω ότι δεν υπάρχουν δουλειές που να εξασφαλίζουν αξιοπρεπή διαβίωση	50,8	56,5	49,3	53,5	47,4	52,1	57,3	47,4
Στην απουσία προοπτικών ανάπτυξης για την περιοχή	33,8	32,3	30,3	32,8	31,5	27,8	33,2	39,1
Στο ότι οι δυνατότητες προσωπικής, επαγγελματικής και κοινωνικής εξέλιξης είναι περιορισμένες	27,9	25,1	29,7	23,2	28,8	33,0	27,1	35,7
Στο ότι οι νέοι επιλέγουν να μην κάνουν οικογένεια και παιδιά	18,1	21,0	26,4	20,5	21,2	11,2	24,5	15,7
Στο ότι δεν είναι ελκυστική η ζωή στην περιοχή για τους/τις νέους/νέες	11,5	11,1	8,5	12,9	9,3	17,1	9,0	9,0
Στις ανεπαρκείς υποδομές (υγείας, παιδείας, οδικού άξονα, κ.λπ.)	14,7	8,8	13,6	14,2	13,8	12,5	9,0	22,1
Άλλος λόγος	4,7	3,1	3,1	2,1	4,6	8,6	3,8	0,0
ΔΓ/ΔΑ	0,9	0,6	0,4	1,1	0,5	1,9	0,4	0,0

* Ενδεικτικές αναλύσεις λόγω χαμηλής βάσης N<60

Σύμφωνα με τα πιο πρόσφατα στοιχεία εμφανίζεται μείωση του πληθυσμού στην Περιφέρεια Στερεάς Ελλάδας σε σχέση με την προηγούμενη απογραφή πληθυσμού. Κατά την εκτίμησή σας που οφείλεται αυτή η μείωση του πληθυσμού; (Έως 2 απαντήσεις)

	Μορφωτικό επίπεδο						
	Απόφ. Δημοτικού	Απόφ. Γυμνασίου	Απόφ. Λυκείου	Ανώτερη Εκπαίδευση	Ανώτατη Εκπαίδευση	Κάτοχος Μεταπτυχιακού	Κάτοχος Διδακτορικού*
Στη μετακίνηση του πληθυσμού προς το εσωτερικό ή το εξωτερικό λόγω ότι δεν υπάρχουν δουλειές που να εξασφαλίζουν αξιοπρεπή διαβίωση	56,0	65,2	45,6	46,3	54,4	53,8	58,2
Στην απουσία προοπτικών ανάπτυξης για την περιοχή	19,0	35,0	32,1	36,5	32,3	35,2	69,5
Στο ότι οι δυνατότητες προσωπικής, επαγγελματικής και κοινωνικής εξέλιξης είναι περιορισμένες	16,3	15,7	27,9	39,5	27,1	34,1	35,4
Στο ότι οι νέοι επιλέγουν να μην κάνουν οικογένεια και παιδιά	23,7	23,6	19,8	21,0	22,3	24,5	6,8
Στο ότι δεν είναι ελκυστική η ζωή στην περιοχή για τους/τις νέους/νέες	4,4	9,9	9,9	9,4	10,8	13,0	0,0
Στις ανεπαρκείς υποδομές (υγείας, παιδείας, οδικού άξονα, κ.λπ.)	9,3	9,5	16,9	9,2	11,6	13,0	16,7
Άλλος λόγος	9,4	1,3	3,9	4,9	3,4	1,3	6,8
ΔΓ/ΔΑ	3,6	1,9	0,3	0,0	0,5	0,0	0,0

	Επαγγελματική κατάσταση								
	Δημόσιος/α Υπάλληλος	Ιδιωτικός/η Υπάλληλος	Συνταξιούχος	Ελεύθερος/η επαγγελματίας	Οικιακά	Άνεργος/η	Φοιτητής, σπουδαστής, μαθητής*	Αγρότης/ισσα*	Άλλο/ΔΑ*
Στη μετακίνηση του πληθυσμού προς το εσωτερικό ή το εξωτερικό λόγω ότι δεν υπάρχουν δουλειές που να εξασφαλίζουν αξιοπρεπή διαβίωση	52,6	55,2	50,7	53,3	55,8	49,8	41,5	43,4	52,8
Στην απουσία προοπτικών ανάπτυξης για την περιοχή	33,7	39,7	28,5	35,0	27,6	36,3	27,4	24,4	10,5
Στο ότι οι δυνατότητες προσωπικής, επαγγελματικής και κοινωνικής εξέλιξης είναι περιορισμένες	37,2	26,0	24,6	21,6	30,7	38,9	35,3	30,5	38,4
Στο ότι οι νέοι επιλέγουν να μην κάνουν οικογένεια και παιδιά	21,6	18,0	26,2	18,0	27,4	17,0	16,8	29,6	14,4
Στο ότι δεν είναι ελκυστική η ζωή στην περιοχή για τους/τις νέους/νέες	9,5	14,1	8,7	11,0	6,7	14,2	0,0	4,0	26,4
Στις ανεπαρκείς υποδομές (υγείας, παιδείας, οδικού άξονα, κ.λπ.)	14,5	12,1	8,1	17,4	11,0	15,8	12,5	28,0	7,0
Άλλος λόγος	3,4	2,2	4,9	5,4	6,3	0,0	1,8	0,0	5,3
ΔΓ/ΔΑ	0,0	0,3	0,9	0,3	0,9	0,0	0,0	5,8	0,0

* Ενδεικτικές αναλύσεις λόγω χαμηλής βάσης N<60

Σύμφωνα με τα πιο πρόσφατα στοιχεία εμφανίζεται μείωση του πληθυσμού στην Περιφέρεια Στερεάς Ελλάδας σε σχέση με την προηγούμενη απογραφή πληθυσμού. Κατά την εκτίμησή σας που οφείλεται αυτή η μείωση του πληθυσμού; (Έως 2 απαντήσεις)

	Μηναίο εισόδημα				
	Από 0-500€	Από 501-1000€	Από 1001-1500€	Από 1501-2000€	Πάνω από 2000€*
Στη μετακίνηση του πληθυσμού προς το εσωτερικό ή το εξωτερικό λόγω ότι δεν υπάρχουν δουλειές που να εξασφαλίζουν αξιοπρεπή διαβίωση	45,7	56,5	49,5	49,8	63,6
Στην απουσία προοπτικών ανάπτυξης για την περιοχή	32,0	34,7	32,9	30,7	20,7
Στο ότι οι δυνατότητες προσωπικής, επαγγελματικής και κοινωνικής εξέλιξης είναι περιορισμένες	32,8	27,9	28,1	26,2	17,2
Στο ότι οι νέοι επιλέγουν να μην κάνουν οικογένεια και παιδιά	22,7	16,7	25,0	21,5	29,9
Στο ότι δεν είναι ελκυστική η ζωή στην περιοχή για τους/τις νέους/νέες	9,3	12,7	10,5	7,7	2,4
Στις ανεπαρκείς υποδομές (υγείας, παιδείας, οδικού άξονα, κ.λπ.)	17,3	12,8	8,8	14,9	6,3
Άλλος λόγος	2,9	3,3	5,1	5,1	1,4
ΔΓ/ΔΑ	0,9	0,4	0,7	0,0	2,0

	Τομέας απασχόλησης				Οικονομική τάξη			
	Πρωτογενής τομέας	Δευτερογενής τομέας	Υπηρεσίες	Ανώτερη*	Μεσαία προς ανώτερη	Μεσαία	Μεσαία προς κατώτερη	Κατώτερη
Στη μετακίνηση του πληθυσμού προς το εσωτερικό ή το εξωτερικό λόγω ότι δεν υπάρχουν δουλειές που να εξασφαλίζουν αξιοπρεπή διαβίωση	45,0	44,6	57,9	20,5	54,9	48,2	56,8	53,3
Στην απουσία προοπτικών ανάπτυξης για την περιοχή	24,9	39,2	37,8	12,3	28,4	29,5	34,8	39,0
Στο ότι οι δυνατότητες προσωπικής, επαγγελματικής και κοινωνικής εξέλιξης είναι περιορισμένες	21,4	27,9	29,0	8,2	38,1	28,6	26,7	23,1
Στο ότι οι νέοι επιλέγουν να μην κάνουν οικογένεια και παιδιά	23,3	21,3	17,0	34,2	26,6	24,5	18,4	17,9
Στο ότι δεν είναι ελκυστική η ζωή στην περιοχή για τους/τις νέους/νέες	11,3	17,6	9,4	0,0	1,8	10,4	13,2	8,1
Στις ανεπαρκείς υποδομές (υγείας, παιδείας, οδικού άξονα, κ.λπ.)	24,1	13,1	14,2	0,0	5,1	12,1	13,6	17,0
Άλλος λόγος	1,7	3,8	4,3	12,3	2,4	4,8	2,4	4,4
ΔΓ/ΔΑ	2,0	0,6	0,2	20,5	1,5	0,7	0,3	0,0

* Ενδεικτικές αναλύσεις λόγω χαμηλής βάσης N<60

Σύμφωνα με τα πιο πρόσφατα στοιχεία εμφανίζεται μείωση του πληθυσμού στην Περιφέρεια Στερεάς Ελλάδας σε σχέση με την προηγούμενη απογραφή πληθυσμού. Κατά την εκτίμησή σας που οφείλεται αυτή η μείωση του πληθυσμού; (Έως 2 απαντήσεις)

	Πολιτική Αυτοτοθέτηση					Δεν πιστεύω σε αυτούς τους διαχωρισμούς
	Αριστερά	Κεντροαριστερά	Κέντρο	Κεντροδεξιά	Δεξιά	
Στη μετακίνηση του πληθυσμού προς το εσωτερικό ή το εξωτερικό λόγω ότι δεν υπάρχουν δουλειές που να εξασφαλίζουν αξιοπρεπή διαβίωση	51,8	48,8	55,1	47,4	48,0	55,5
Στην απουσία προοπτικών ανάπτυξης για την περιοχή	44,2	31,7	30,9	20,4	46,1	30,2
Στο ότι οι δυνατότητες προσωπικής, επαγγελματικής και κοινωνικής εξέλιξης είναι περιορισμένες	23,5	31,0	24,8	27,1	22,2	31,0
Στο ότι οι νέοι επιλέγουν να μην κάνουν οικογένεια και παιδιά	12,3	23,5	21,4	31,8	27,5	19,2
Στο ότι δεν είναι ελκυστική η ζωή στην περιοχή για τους/τις νέους/νέες	8,2	11,7	5,5	14,7	8,7	10,3
Στις ανεπαρκείς υποδομές (υγείας, παιδείας, οδικού άξονα, κ.λπ.)	14,8	15,8	12,7	7,3	10,4	13,0
Άλλος λόγος	2,7	3,9	2,6	4,7	3,2	4,4
ΔΓ/ΔΑ	0,4	0,0	1,5	0,4	2,4	0,3

* Ενδεικτικές αναλύσεις λόγω χαμηλής βάσης N<60

Σύμφωνα με τα πιο πρόσφατα στοιχεία εμφανίζεται μείωση του πληθυσμού στην Περιφέρεια Στερεάς Ελλάδας σε σχέση με την προηγούμενη απογραφή πληθυσμού. Κατά την εκτίμησή σας που οφείλεται αυτή η μείωση του πληθυσμού; (Έως 2 απαντήσεις)

	Η Κατοικία σας				Μένω με τον/την σύζυγο/σύντροφο μου και το/τα παιδί/παιδιά μου
	Μένω μόνος/η μου	Μένω με τους γονείς μου	Μένω με συγκάτοικο –ους*	Μένω με τον/την σύντροφό μου	
Στη μετακίνηση του πληθυσμού προς το εσωτερικό ή το εξωτερικό λόγω ότι δεν υπάρχουν δουλειές που να εξασφαλίζουν αξιοπρεπή διαβίωση	54,1	53,0	48,2	48,8	52,3
Στην απουσία προοπτικών ανάπτυξης για την περιοχή	33,2	29,1	60,4	33,3	31,4
Στο ότι οι δυνατότητες προσωπικής, επαγγελματικής και κοινωνικής εξέλιξης είναι περιορισμένες	14,2	36,1	40,8	31,7	27,7
Στο ότι οι νέοι επιλέγουν να μην κάνουν οικογένεια και παιδιά	27,7	14,5	12,8	24,0	21,1
Στο ότι δεν είναι ελκυστική η ζωή στην περιοχή για τους/τις νέους/νέες	19,7	14,6	5,3	9,0	6,5
Στις ανεπαρκείς υποδομές (υγείας, παιδείας, οδικού άξονα, κ.λπ.)	9,3	14,5	8,7	10,2	14,4
Άλλος λόγος	1,9	2,0	0,0	2,2	5,6
ΔΓ/ΔΑ	0,8	0,0	0,0	0,9	0,7

* Ενδεικτικές αναλύσεις λόγω χαμηλής βάσης N<60

Σύμφωνα με τα πιο πρόσφατα στοιχεία εμφανίζεται μείωση του πληθυσμού στην Περιφέρεια Στερεάς Ελλάδας σε σχέση με την προηγούμενη απογραφή πληθυσμού. Κατά την εκτίμησή σας που οφείλεται αυτή η μείωση του πληθυσμού; (Έως 2 απαντήσεις)

Γεννηθήκατε στην περιοχή που κατοικείτε ή μετακινήθηκατε σε αυτή από κάπου αλλού;

	Γεννήθηκα στην περιοχή (δήμο) που κατοικώ	Μετακινήθηκα από άλλη περιοχή της περιφέρειας εδώ που κατοικώ	Μετακινήθηκα από περιοχή εκτός της περιφέρειας εδώ που κατοικώ	Μετακινήθηκα από άλλη χώρα εδώ που κατοικώ*
Στη μετακίνηση του πληθυσμού προς το εσωτερικό ή το εξωτερικό λόγω ότι δεν υπάρχουν δουλειές που να εξασφαλίζουν αξιοπρεπή διαβίωση	48,6	56,9	55,9	66,1
Στην απουσία προοπτικών ανάπτυξης για την περιοχή	34,0	25,7	30,9	39,5
Στο ότι οι δυνατότητες προσωπικής, επαγγελματικής και κοινωνικής εξέλιξης είναι περιορισμένες	27,1	30,6	29,3	12,9
Στο ότι οι νέοι επιλέγουν να μην κάνουν οικογένεια και παιδιά	21,3	29,5	18,2	22,1
Στο ότι δεν είναι ελκυστική η ζωή στην περιοχή για τους/τις νέους/νέες	10,3	8,7	11,1	9,8
Στις ανεπαρκείς υποδομές (υγείας, παιδείας, οδικού άξονα, κ.λπ.)	14,4	11,3	9,6	4,7
Άλλος λόγος	4,0	3,5	3,4	5,8
ΔΓ/ΔΑ	0,3	1,0	0,9	5,0

* Ενδεικτικές αναλύσεις λόγω χαμηλής βάσης N<60

Σύμφωνα με τα πιο πρόσφατα στοιχεία εμφανίζεται μείωση του πληθυσμού στην Περιφέρεια Στερεάς Ελλάδας σε σχέση με την προηγούμενη απογραφή πληθυσμού. Κατά την εκτίμησή σας που οφείλεται αυτή η μείωση του πληθυσμού; (Έως 2 απαντήσεις)

	Οικογενειακή Κατάσταση				
	Άγαμος/η	Έγγαμος/η	Σύμφωνο Συμβίωσης*	Διαζευγμένος/η*	Χήρος/α
Στη μετακίνηση του πληθυσμού προς το εσωτερικό ή το εξωτερικό λόγω ότι δεν υπάρχουν δουλειές που να εξασφαλίζουν αξιοπρεπή διαβίωση	51,2	51,0	0,0	56,4	61,6
Στην απουσία προοπτικών ανάπτυξης για την περιοχή	34,7	32,4	23,6	35,4	20,1
Στο ότι οι δυνατότητες προσωπικής, επαγγελματικής και κοινωνικής εξέλιξης είναι περιορισμένες	27,1	29,3	0,0	18,1	24,3
Στο ότι οι νέοι επιλέγουν να μην κάνουν οικογένεια και παιδιά	17,9	21,8	76,4	28,4	25,2
Στο ότι δεν είναι ελκυστική η ζωή στην περιοχή για τους/τις νέους/νέες	16,4	7,5	23,6	13,7	13,4
Στις ανεπαρκείς υποδομές (υγείας, παιδείας, οδικού άξονα, κ.λπ.)	13,9	13,1	0,0	13,5	5,6
Άλλος λόγος	1,8	4,2	0,0	1,1	7,4
ΔΓ/ΔΑ	0,6	0,8	0,0	0,0	0,0

	Πόσα παιδιά έχετε				
	Κανένα	Ένα	Δυο	Τρία	Τέσσερα ή περισσότερα*
Στη μετακίνηση του πληθυσμού προς το εσωτερικό ή το εξωτερικό λόγω ότι δεν υπάρχουν δουλειές που να εξασφαλίζουν αξιοπρεπή διαβίωση	53,3	52,4	51,0	48,1	57,5
Στην απουσία προοπτικών ανάπτυξης για την περιοχή	33,8	35,5	31,5	29,5	28,3
Στο ότι οι δυνατότητες προσωπικής, επαγγελματικής και κοινωνικής εξέλιξης είναι περιορισμένες	27,6	26,9	26,7	29,0	43,3
Στο ότι οι νέοι επιλέγουν να μην κάνουν οικογένεια και παιδιά	19,5	19,9	23,1	23,9	23,3
Στο ότι δεν είναι ελκυστική η ζωή στην περιοχή για τους/τις νέους/νέες	16,6	7,6	8,3	6,3	7,3
Στις ανεπαρκείς υποδομές (υγείας, παιδείας, οδικού άξονα, κ.λπ.)	11,9	13,1	12,1	16,3	15,5
Άλλος λόγος	1,6	6,1	4,0	4,6	3,9
ΔΓ/ΔΑ	0,5	0,8	0,9	0,0	0,0

* Ενδεικτικές αναλύσεις λόγω χαμηλής βάσης N<60

Ποιοι πιστεύετε ότι είναι οι λόγοι -αν υπάρχουν- που αποτρέπουν σήμερα έναν άνθρωπο που ζει και κατοικεί στην περιφέρεια Στερεάς Ελλάδας από τη δημιουργία οικογένειας; (Απαντήστε μέχρι τρεις)



Ποιοι πιστεύετε ότι είναι οι λόγοι -αν υπάρχουν- που αποτρέπουν σήμερα έναν άνθρωπο που ζει και κατοικεί στην περιφέρεια Στερεάς Ελλάδας από τη δημιουργία οικογένειας; (Απαντήστε μέχρι τρεις)

	Φύλο		Ηλικία				Τόπος κατοικίας/ Περιοχή:			Σε ποια περιφερειακή ενότητα κατοικείτε;				
	Άνδρας	Γυναίκα	17-24 ετών	25-44 ετών	45-64 ετών	65 ετών & άνω	Αγροτική	Ημιαστική	Αστική	Βοιωτίας	Ευβοίας	Ευρυτανίας*	Φθιώτιδας	Φωκίδας
Δεν υπάρχουν λόγοι	0,2	0,4	0,0	0,5	0,2	0,3	0,1	0,0	0,6	0,4	0,5	0,0	0,0	0,0
Οικονομικοί λόγοι	74,2	77,2	87,4	71,4	77,0	75,1	76,2	73,8	76,6	78,6	74,6	69,0	75,4	76,1
Εργασιακή επισφάλεια	38,3	43,4	22,9	41,8	45,6	39,2	37,1	38,1	46,4	35,5	42,0	42,1	42,6	42,5
Φόβος για το μέλλον	24,9	20,3	32,1	25,3	22,9	17,4	22,5	22,5	23,3	20,7	24,8	16,7	22,6	15,8
Στεγαστικοί λόγοι	8,6	7,2	5,8	10,8	8,6	5,2	8,2	5,8	8,9	5,4	9,1	18,1	6,6	7,0
Άγχος και ανασφάλεια για τα αποτελέσματα της κλιματικής κρίσης τα επόμενα χρόνια	2,3	3,2	3,4	2,8	3,4	1,9	3,7	1,7	2,7	4,4	2,3	5,7	1,6	4,3
Απουσία υποστηρικτικών δομών και πολιτικών, απαραίτητων για το μεγάλωμα ενός παιδιού	14,4	18,6	9,2	19,7	16,7	15,3	15,6	19,9	15,1	15,5	16,9	11,2	17,7	20,2
Έλλειψη επιθυμίας για τη δημιουργία οικογένειας	5,4	7,6	3,4	4,7	6,4	8,9	6,7	9,6	4,2	6,1	6,9	0,0	5,8	9,8
Τρόπος Ζωής (life Style) ή Αξιακοί/Ηθικοί λόγοι	8,6	7,0	9,2	10,3	5,6	7,6	8,9	8,3	6,4	6,3	8,2	7,6	9,3	4,8
Έλλειψη χρόνου	4,4	1,7	5,8	5,6	2,4	0,9	2,6	1,3	4,8	1,1	3,9	0,0	4,4	1,2
Αφοσίωση στην καριέρα/ η πεποίθηση ότι ενδεχόμενη εγκυμοσύνη θα ανακόψει την επαγγελματική εξέλιξη	4,4	5,9	12,6	5,6	5,1	3,0	4,6	7,4	4,4	5,1	5,3	18,1	4,3	1,4
Λόγοι υγείας (που σχετίζονται με την τεκνοποίηση)	1,2	2,1	0,0	2,8	1,1	1,6	1,9	1,4	1,6	0,0	3,3	4,0	0,4	1,7
Άλλοι προσωπικοί λόγοι	2,2	2,2	0,0	1,9	1,8	3,5	2,2	3,0	1,6	3,8	1,3	1,9	2,6	0,0
ΔΓ/ΔΑ	0,5	0,3	0,0	0,0	0,6	0,6	0,9	0,0	0,1	0,0	0,0	1,9	1,0	0,0

* Ενδεικτικές αναλύσεις λόγω χαμηλής βάσης N<60

Ποιοι πιστεύετε ότι είναι οι λόγοι -αν υπάρχουν- που αποτρέπουν σήμερα έναν άνθρωπο που ζει και κατοικεί στην περιφέρεια Στερεάς Ελλάδας από τη δημιουργία οικογένειας; (Απαντήστε μέχρι τρεις)

	Μορφωτικό επίπεδο						
	Απόφ. Δημοτικού	Απόφ. Γυμνασίου	Απόφ. Λυκείου	Ανώτερη Εκπαίδευση	Ανώτατη Εκπαίδευση	Κάτοχος Μεταπτυχιακού	Κάτοχος Διδακτορικού*
Δεν υπάρχουν λόγοι	0,0	0,0	0,3	0,5	0,3	0,0	0,0
Οικονομικοί λόγοι	75,9	84,8	74,8	78,6	75,5	69,5	76,6
Εργασιακή επισφάλεια	32,1	39,8	38,3	51,0	39,5	46,8	93,2
Φόβος για το μέλλον	18,4	21,7	22,6	37,4	19,2	26,4	17,0
Στεγαστικοί λόγοι	4,1	2,6	9,6	7,3	7,9	10,5	0,0
Άγχος και ανασφάλεια για τα αποτελέσματα της κλιματικής κρίσης τα επόμενα χρόνια	3,2	4,0	4,0	0,9	2,0	3,6	0,0
Απουσία υποστηρικτικών δομών και πολιτικών, απαραίτητων για το μεγάλωμα ενός παιδιού	10,4	10,4	12,5	17,6	19,5	23,9	28,3
Έλλειψη επιθυμίας για τη δημιουργία οικογένειας	7,0	5,4	3,5	5,4	8,0	12,9	6,8
Τρόπος Ζωής (life Style) ή Αξιακοί/Ηθικοί λόγοι	11,7	8,9	9,4	4,5	6,7	8,6	0,0
Έλλειψη χρόνου	0,0	1,5	3,8	5,2	2,4	5,4	0,0
Αφοσίωση στην καριέρα/ η πεποίθηση ότι ενδεχόμενη εγκυμοσύνη θα ανακόψει την επαγγελματική εξέλιξη	2,6	0,0	5,6	8,6	4,5	10,1	0,0
Λόγοι υγείας (που σχετίζονται με την τεκνοποίηση)	0,0	4,2	1,0	1,8	2,1	1,1	0,0
Άλλοι προσωπικοί λόγοι	1,4	1,9	3,5	0,8	1,9	1,3	0,0
ΔΓ/ΔΑ	3,1	0,0	0,3	0,8	0,0	0,0	6,8

* Ενδεικτικές αναλύσεις λόγω χαμηλής βάσης N<60

Ποιοι πιστεύετε ότι είναι οι λόγοι -αν υπάρχουν- που αποτρέπουν σήμερα έναν άνθρωπο που ζει και κατοικεί στην περιφέρεια Στερεάς Ελλάδας από τη δημιουργία οικογένειας; (Απαντήστε μέχρι τρεις)

	Επαγγελματική κατάσταση								
	Δημόσιος/α Υπάλληλος	Ιδιωτικός/η Υπάλληλος	Συνταξιούχος	Ελεύθερος/η επαγγελματίας	Οικιακά	Άνεργος/η	Φοιτητής, σπουδαστής, μαθητής*	Αγρότης/ισσα*	Άλλο/ΔΑ*
Δεν υπάρχουν λόγοι	0,0	0,0	0,4	0,0	2,2	0,0	0,0	0,0	0,0
Οικονομικοί λόγοι	77,9	78,0	75,5	70,0	78,8	83,4	75,1	81,8	49,1
Εργασιακή επισφάλεια	51,1	41,1	40,2	40,3	44,5	44,2	18,7	25,3	61,5
Φόβος για το μέλλον	21,8	23,6	18,2	24,1	23,2	22,5	39,6	28,2	24,8
Στεγαστικοί λόγοι	12,4	8,8	6,0	7,0	10,5	15,3	0,0	4,8	3,5
Άγχος και ανασφάλεια για τα αποτελέσματα της κλιματικής κρίσης τα επόμενα χρόνια	1,4	3,5	2,3	1,7	0,9	7,9	0,0	10,1	0,0
Απουσία υποστηρικτικών δομών και πολιτικών, απαραίτητων για το μέγαλωμα ενός παιδιού	17,6	21,9	15,8	15,9	15,6	11,5	10,6	11,3	28,1
Έλλειψη επιθυμίας για τη δημιουργία οικογένειας	3,7	4,4	9,4	5,4	1,8	2,7	12,2	11,3	10,9
Τρόπος Ζωής (life Style) ή Αξιακοί/Ηθικοί λόγοι	6,2	3,8	7,1	12,4	9,3	2,4	18,7	12,9	0,0
Έλλειψη χρόνου	2,8	3,7	1,2	5,7	3,1	0,7	10,6	0,0	0,0
Αφοσίωση στην καριέρα/ η πεποίθηση ότι ενδεχόμενη εγκυμοσύνη θα ανακόψει την επαγγελματική εξέλιξη	9,6	2,5	2,7	5,0	11,9	10,7	6,2	4,8	8,6
Λόγοι υγείας (που σχετίζονται με την τεκνοποίηση)	0,0	2,9	1,4	1,3	0,9	3,3	0,0	2,4	3,5
Άλλοι προσωπικοί λόγοι	2,0	0,3	2,7	2,0	1,9	4,4	0,0	4,0	10,9
ΔΓ/ΔΑ	0,6	0,0	0,6	0,4	0,0	0,0	0,0	2,4	0,0

* Ενδεικτικές αναλύσεις λόγω χαμηλής βάσης N<60

Ποιοι πιστεύετε ότι είναι οι λόγοι -αν υπάρχουν- που αποτρέπουν σήμερα έναν άνθρωπο που ζει και κατοικεί στην περιφέρεια Στερεάς Ελλάδας από τη δημιουργία οικογένειας; (Απαντήστε μέχρι τρεις)

	Μηναίο εισόδημα				
	Από 0-500€	Από 501-1000€	Από 1001-1500€	Από 1501-2000€	Πάνω από 2000€*
Δεν υπάρχουν λόγοι	0,2	0,0	0,3	0,0	0,0
Οικονομικοί λόγοι	78,1	80,7	74,9	72,6	70,3
Εργασιακή επισφάλεια	40,7	38,4	40,3	43,9	32,4
Φόβος για το μέλλον	25,0	26,0	19,2	18,2	25,1
Στεγαστικοί λόγοι	6,9	8,1	8,6	9,8	5,4
Άγχος και ανασφάλεια για τα αποτελέσματα της κλιματικής κρίσης τα επόμενα χρόνια	4,4	4,2	1,4	1,3	0,0
Απουσία υποστηρικτικών δομών και πολιτικών, απαραίτητων για το μεγάλωμα ενός παιδιού	12,9	16,6	18,7	23,0	10,8
Έλλειψη επιθυμίας για τη δημιουργία οικογένειας	5,3	6,4	6,9	8,7	8,3
Τρόπος Ζωής (life Style) ή Αξιακοί/Ηθικοί λόγοι	8,4	6,1	6,7	10,7	14,8
Έλλειψη χρόνου	3,7	1,7	3,3	5,1	6,0
Αφοσίωση στην καριέρα/ η πεποίθηση ότι ενδεχόμενη εγκυμοσύνη θα ανακόψει την επαγγελματική εξέλιξη	8,2	2,8	5,3	3,2	6,5
Λόγοι υγείας (που σχετίζονται με την τεκνοποίηση)	1,7	1,6	1,9	1,3	0,0
Άλλοι προσωπικοί λόγοι	2,7	2,1	1,8	1,3	1,6
ΔΓ/ΔΑ	0,7	0,4	0,3	0,5	0,0

* Ενδεικτικές αναλύσεις λόγω χαμηλής βάσης N<60

Ποιοι πιστεύετε ότι είναι οι λόγοι -αν υπάρχουν- που αποτρέπουν σήμερα έναν άνθρωπο που ζει και κατοικεί στην περιφέρεια Στερεάς Ελλάδας από τη δημιουργία οικογένειας; (Απαντήστε μέχρι τρεις)

	Τομέας απασχόλησης				Οικονομική τάξη			
	Πρωτογενής τομέας	Δευτερογενής τομέας	Υπηρεσίες	Ανώτερη*	Μεσαία προς ανώτερη	Μεσαία	Μεσαία προς κατώτερη	Κατώτερη
Δεν υπάρχουν λόγοι	0,0	0,0	0,0	0,0	0,0	0,3	0,3	0,4
Οικονομικοί λόγοι	69,4	73,4	76,4	79,5	62,6	76,6	77,2	81,8
Εργασιακή επισφάλεια	34,0	41,1	44,5	40,7	36,8	43,0	37,9	41,4
Φόβος για το μέλλον	20,2	24,6	24,6	14,1	19,4	23,4	23,4	20,2
Στεγαστικοί λόγοι	6,9	8,0	9,3	0,0	5,2	7,0	9,7	7,9
Άγχος και ανασφάλεια για τα αποτελέσματα της κλιματικής κρίσης τα επόμενα χρόνια	4,4	0,0	3,0	0,0	8,8	3,2	1,0	3,2
Απουσία υποστηρικτικών δομών και πολιτικών, απαραίτητων για το μέγαλωμα ενός παιδιού	14,4	13,8	21,3	0,0	17,6	18,3	13,3	17,9
Έλλειψη επιθυμίας για τη δημιουργία οικογένειας	6,8	6,9	5,0	0,0	0,0	9,0	5,4	4,1
Τρόπος Ζωής (life Style) ή Αξιακοί/Ηθικοί λόγοι	17,0	6,9	6,7	0,0	14,4	8,9	5,6	7,0
Έλλειψη χρόνου	0,8	9,4	3,3	0,0	9,1	3,5	2,4	1,9
Αφοσίωση στην καριέρα/ η πεποίθηση ότι ενδεχόμενη εγκυμοσύνη θα ανακόψει την επαγγελματική εξέλιξη	3,7	2,8	5,9	0,0	18,7	4,0	5,6	3,4
Λόγοι υγείας (που σχετίζονται με την τεκνοποίηση)	2,8	0,0	1,8	0,0	0,0	1,2	2,1	1,8
Άλλοι προσωπικοί λόγοι	4,2	1,7	0,9	0,0	1,5	2,5	2,1	0,4
ΔΓ/ΔΑ	0,8	0,9	0,0	12,3	0,9	0,4	0,3	0,0

* Ενδεικτικές αναλύσεις λόγω χαμηλής βάσης N<60

Ποιοι πιστεύετε ότι είναι οι λόγοι -αν υπάρχουν- που αποτρέπουν σήμερα έναν άνθρωπο που ζει και κατοικεί στην περιφέρεια Στερεάς Ελλάδας από τη δημιουργία οικογένειας; (Απαντήστε μέχρι τρεις)

	Πολιτική Αυτοτοθέτηση					Δεν πιστεύω σε αυτούς τους διαχωρισμούς
	Αριστερά	Κεντροαριστερά	Κέντρο	Κεντροδεξιά	Δεξιά	
Δεν υπάρχουν λόγοι	0,4	0,0	1,1	0,0	0,0	0,2
Οικονομικοί λόγοι	82,8	75,8	72,8	74,4	77,7	75,2
Εργασιακή επισφάλεια	38,4	35,8	41,2	39,1	48,6	41,6
Φόβος για το μέλλον	24,2	20,4	17,9	25,0	24,4	21,5
Στεγαστικοί λόγοι	7,6	12,6	8,2	7,5	7,1	7,2
Άγχος και ανασφάλεια για τα αποτελέσματα της κλιματικής κρίσης τα επόμενα χρόνια	3,1	1,2	1,8	2,7	0,5	4,1
Απουσία υποστηρικτικών δομών και πολιτικών, απαραίτητων για το μεγάλωμα ενός παιδιού	14,5	21,5	16,5	15,2	14,4	17,5
Έλλειψη επιθυμίας για τη δημιουργία οικογένειας	3,7	7,4	6,0	8,8	7,3	6,7
Τρόπος Ζωής (life Style) ή Αξιακοί/Ηθικοί λόγοι	3,5	7,1	11,6	11,1	7,9	7,4
Έλλειψη χρόνου	0,7	4,2	1,4	1,5	5,5	4,0
Αφοσίωση στην καριέρα/ η πεποίθηση ότι ενδεχόμενη εγκυμοσύνη θα ανακόψει την επαγγελματική εξέλιξη	1,1	8,4	8,8	3,9	3,8	5,0
Λόγοι υγείας (που σχετίζονται με την τεκνοποίηση)	2,4	2,7	1,5	0,7	0,5	2,0
Άλλοι προσωπικοί λόγοι	0,0	0,0	1,9	1,2	1,9	4,2
ΔΓ/ΔΑ	0,0	0,0	1,5	0,4	0,8	0,3

* Ενδεικτικές αναλύσεις λόγω χαμηλής βάσης N<60

Ποιοι πιστεύετε ότι είναι οι λόγοι -αν υπάρχουν- που αποτρέπουν σήμερα έναν άνθρωπο που ζει και κατοικεί στην περιφέρεια Στερεάς Ελλάδας από τη δημιουργία οικογένειας; (Απαντήστε μέχρι τρεις)

	Η Κατοικία σας				
	Μένω μόνος/η μου	Μένω με τους γονείς μου	Μένω με συγκάτοικο -ους*	Μένω με τον/την σύντροφό μου	Μένω με τον/την σύζυγο/σύντροφο μου και το/τα παιδί/παιδιά μου
Δεν υπάρχουν λόγοι	0,0	0,0	0,0	0,4	0,4
Οικονομικοί λόγοι	69,6	87,5	78,4	67,4	78,2
Εργασιακή επισφάλεια	34,5	36,0	48,3	44,9	43,1
Φόβος για το μέλλον	24,4	30,2	30,9	23,0	19,2
Στεγαστικοί λόγοι	6,3	8,1	0,0	5,9	9,6
Άγχος και ανασφάλεια για τα αποτελέσματα της κλιματικής κρίσης τα επόμενα χρόνια	2,6	2,5	0,0	4,0	2,6
Απουσία υποστηρικτικών δομών και πολιτικών, απαραίτητων για το μέγιστο ενός παιδιού	15,6	12,0	17,4	16,8	18,1
Έλλειψη επιθυμίας για τη δημιουργία οικογένειας	4,8	5,8	18,2	7,7	5,8
Τρόπος Ζωής (life Style) ή Αξιακοί/Ηθικοί λόγοι	6,0	8,7	8,7	8,8	7,5
Έλλειψη χρόνου	3,7	4,1	0,0	3,0	2,9
Αφοσίωση στην καριέρα/ η πεποίθηση ότι ενδεχόμενη εγκυμοσύνη θα ανακόψει την επαγγελματική εξέλιξη	8,8	10,4	0,0	2,9	3,9
Λόγοι υγείας (που σχετίζονται με την τεκνοποίηση)	1,6	2,0	0,0	1,2	1,7
Άλλοι προσωπικοί λόγοι	0,9	1,9	7,5	1,8	2,6
ΔΓ/ΔΑ	1,1	0,0	0,0	0,4	0,4

* Ενδεικτικές αναλύσεις λόγω χαμηλής βάσης N<60

Ποιοι πιστεύετε ότι είναι οι λόγοι -αν υπάρχουν- που αποτρέπουν σήμερα έναν άνθρωπο που ζει και κατοικεί στην περιφέρεια Στερεάς Ελλάδας από τη δημιουργία οικογένειας; (Απαντήστε μέχρι τρεις)

Γεννηθήκατε στην περιοχή που κατοικείτε ή μετακινήθηκατε σε αυτή από κάπου αλλού;

	Γεννήθηκα στην περιοχή (δήμο) που κατοικώ	Μετακινήθηκα από άλλη περιοχή της περιφέρειας εδώ που κατοικώ	Μετακινήθηκα από περιοχή εκτός της περιφέρειας εδώ που κατοικώ	Μετακινήθηκα από άλλη χώρα εδώ που κατοικώ*
Δεν υπάρχουν λόγοι	0,2	0,0	0,0	5,8
Οικονομικοί λόγοι	75,1	80,2	74,4	80,2
Εργασιακή επισφάλεια	41,5	41,6	38,8	37,3
Φόβος για το μέλλον	24,8	16,7	19,6	25,1
Στεγαστικοί λόγοι	8,3	10,6	6,2	0,0
Άγχος και ανασφάλεια για τα αποτελέσματα της κλιματικής κρίσης τα επόμενα χρόνια	3,7	0,9	1,9	0,0
Απουσία υποστηρικτικών δομών και πολιτικών, απαραίτητων για το μέγαλωμα ενός παιδιού	14,9	19,1	20,5	2,3
Έλλειψη επιθυμίας για τη δημιουργία οικογένειας	6,1	11,9	5,0	0,0
Τρόπος Ζωής (life Style) ή Αξιακοί/Ηθικοί λόγοι	8,7	5,1	7,8	0,0
Έλλειψη χρόνου	2,2	4,1	5,1	0,0
Αφοσίωση στην καριέρα/ η πεποίθηση ότι ενδεχόμενη εγκυμοσύνη θα ανακόψει την επαγγελματική εξέλιξη	5,7	4,1	5,1	0,0
Λόγοι υγείας (που σχετίζονται με την τεκνοποίηση)	1,2	1,7	2,1	5,8
Άλλοι προσωπικοί λόγοι	2,6	0,6	2,5	0,0
ΔΓ/ΔΑ	0,7	0,0	0,0	0,0

* Ενδεικτικές αναλύσεις λόγω χαμηλής βάσης N<60

Ποιοι πιστεύετε ότι είναι οι λόγοι -αν υπάρχουν- που αποτρέπουν σήμερα έναν άνθρωπο που ζει και κατοικεί στην περιφέρεια Στερεάς Ελλάδας από τη δημιουργία οικογένειας; (Απαντήστε μέχρι τρεις)

	Οικογενειακή Κατάσταση				
	Άγαμος/η	Έγγαμος/η	Σύμφωνο Συμβίωσης*	Διαζευγμένος/η*	Χήρος/α
Δεν υπάρχουν λόγοι	0,0	0,2	0,0	0,0	0,0
Οικονομικοί λόγοι	77,1	75,8	23,6	77,4	71,3
Εργασιακή επισφάλεια	36,8	44,1	0,0	37,2	28,2
Φόβος για το μέλλον	30,0	19,8	23,6	23,0	23,0
Στεγαστικοί λόγοι	8,5	8,0	0,0	3,7	8,7
Άγχος και ανασφάλεια για τα αποτελέσματα της κλιματικής κρίσης τα επόμενα χρόνια	3,0	2,9	0,0	1,1	2,6
Απουσία υποστηρικτικών δομών και πολιτικών, απαραίτητων για το μέγιστο ενός παιδιού	15,4	17,2	0,0	15,7	16,4
Έλλειψη επιθυμίας για τη δημιουργία οικογένειας	4,5	6,8	0,0	10,8	7,4
Τρόπος Ζωής (life Style) ή Αξιακοί/Ηθικοί λόγοι	7,9	7,8	76,4	3,3	7,1
Έλλειψη χρόνου	4,2	2,7	76,4	1,6	0,8
Αφοσίωση στην καριέρα/ η πεποίθηση ότι ενδεχόμενη εγκυμοσύνη θα ανακόψει την επαγγελματική εξέλιξη	8,9	3,4	0,0	8,4	7,7
Λόγοι υγείας (που σχετίζονται με την τεκνοποίηση)	1,7	1,6	0,0	2,3	2,0
Άλλοι προσωπικοί λόγοι	1,8	2,5	0,0	0,0	3,1
ΔΓ/ΔΑ	0,3	0,2	0,0	0,0	3,1

* Ενδεικτικές αναλύσεις λόγω χαμηλής βάσης N<60

Ποιοι πιστεύετε ότι είναι οι λόγοι -αν υπάρχουν- που αποτρέπουν σήμερα έναν άνθρωπο που ζει και κατοικεί στην περιφέρεια Στερεάς Ελλάδας από τη δημιουργία οικογένειας; (Απαντήστε μέχρι τρεις)

	Πόσα παιδιά έχετε				
	Κανένα	Ένα	Δυο	Τρία	Τέσσερα ή περισσότερα*
Δεν υπάρχουν λόγοι	0,0	0,0	0,3	0,0	0,0
Οικονομικοί λόγοι	74,2	78,6	74,3	80,7	79,9
Εργασιακή επισφάλεια	37,0	37,1	44,5	39,0	49,0
Φόβος για το μέλλον	30,4	17,2	20,7	18,9	17,7
Στεγαστικοί λόγοι	7,5	6,8	8,6	8,3	6,9
Άγχος και ανασφάλεια για τα αποτελέσματα της κλιματικής κρίσης τα επόμενα χρόνια	3,6	1,3	2,5	2,4	7,0
Απουσία υποστηρικτικών δομών και πολιτικών, απαραίτητων για το μέγιστο ενός παιδιού	15,6	18,7	17,4	13,7	13,1
Έλλειψη επιθυμίας για τη δημιουργία οικογένειας	5,7	3,8	7,2	7,9	11,4
Τρόπος Ζωής (life Style) ή Αξιακοί/Ηθικοί λόγοι	10,5	8,0	5,8	8,4	8,1
Έλλειψη χρόνου	5,0	3,8	2,2	1,6	0,0
Αφοσίωση στην καριέρα/ η πεποίθηση ότι ενδεχόμενη εγκυμοσύνη θα ανακόψει την επαγγελματική εξέλιξη	7,9	2,7	4,7	5,2	0,0
Λόγοι υγείας (που σχετίζονται με την τεκνοποίηση)	1,6	1,6	1,9	1,2	0,0
Άλλοι προσωπικοί λόγοι	1,5	2,0	2,4	0,5	13,1
ΔΓ/ΔΑ	0,6	0,0	0,6	0,0	0,0

* Ενδεικτικές αναλύσεις λόγω χαμηλής βάσης N<60

Ποιοι πιστεύετε ότι είναι οι λόγοι -αν υπάρχουν- αποτρέπουν έναν άνθρωπο που ζει και κατοικεί στην περιφέρεια Στερεάς Ελλάδας να αποκτήσει δεύτερο ή τρίτο παιδί; (Απαντήστετε μέχρι τρεις)



Ποιοι πιστεύετε ότι είναι οι λόγοι -αν υπάρχουν- αποτρέπουν έναν άνθρωπο που ζει και κατοικεί στην περιφέρεια Στερεάς Ελλάδας να αποκτήσει δεύτερο ή τρίτο παιδί; (Απαντήστε μέχρι τρεις)

	Φύλο		Ηλικία				Τόπος κατοικίας/ Περιοχή:			Σε ποια περιφερειακή ενότητα κατοικείτε;				
	Άνδρας	Γυναίκα	17-24 ετών	25-44 ετών	45-64 ετών	65 ετών & άνω	Αγροτική	Ημιαστική	Αστική	Βοιωτίας	Ευβοίας	Ευρυτανίας*	Φθιώτιδας	Φωκίδας
Οικονομικοί λόγοι	83,3	85,2	80,5	83,1	85,7	84,7	83,3	83,9	85,2	86,4	84,8	88,2	82,6	79,6
Εργασιακή επισφάλεια	30,1	31,8	17,1	31,5	35,3	29,2	27,8	34,3	32,3	24,5	32,8	24,1	34,2	34,8
Φόβος για το μέλλον	21,2	19,4	22,9	22,0	22,4	15,7	20,9	19,7	19,2	18,5	22,2	18,2	21,1	10,8
Στεγαστικοί λόγοι	5,1	6,6	5,8	6,6	5,8	5,2	5,2	6,1	6,4	4,3	5,9	18,5	3,7	9,4
Άγχος και ανασφάλεια για τα αποτελέσματα της κλιματικής κρίσης τα επόμενα χρόνια	1,2	1,1	0,0	1,9	1,1	0,9	1,2	0,4	1,8	1,3	1,6	0,0	1,0	0,0
Απουσία υποστηρικτικών δομών και πολιτικών, απαραίτητων για το μέγιστο ενός παιδιού	11,6	17,1	0,0	15,5	17,1	13,9	14,1	15,0	14,5	15,9	14,3	14,7	13,1	18,3
Έλλειψη επιθυμίας για τη δημιουργία οικογένειας	2,7	4,1	3,4	1,9	4,1	3,9	4,1	4,4	2,0	2,4	4,5	0,0	2,2	6,0
Τρόπος Ζωής (life Style) ή Αξιακοί/Ηθικοί λόγοι	7,5	4,2	0,0	8,4	4,9	6,0	5,5	6,9	5,5	4,8	6,4	3,1	6,6	3,5
Έλλειψη χρόνου	4,5	4,3	16,0	4,2	3,8	2,4	4,8	4,3	3,0	3,4	3,2	0,0	6,9	3,5
Αφοσίωση στην καριέρα/ η πεποίθηση ότι ενδεχόμενη εγκυμοσύνη θα ανακόψει την επαγγελματική εξέλιξη	4,4	4,7	12,6	5,2	3,8	2,9	4,2	2,6	6,4	2,2	5,5	14,9	4,4	2,1
Λόγοι υγείας (που σχετίζονται με την τεκνοποίηση)	0,8	2,3	0,0	2,4	1,3	1,6	1,7	2,2	1,1	0,2	2,9	1,9	0,8	1,7
Άλλοι προσωπικοί λόγοι	2,2	2,3	9,2	1,4	2,0	1,6	0,6	5,0	2,1	3,5	1,6	0,0	2,8	2,0
ΔΓ/ΔΑ	0,9	0,4	0,0	1,4	0,2	0,6	0,6	0,0	1,1	0,0	0,7	3,0	0,3	1,4

* Ενδεικτικές αναλύσεις λόγω χαμηλής βάσης Ν<60

Ποιοι πιστεύετε ότι είναι οι λόγοι -αν υπάρχουν- αποτρέπουν έναν άνθρωπο που ζει και κατοικεί στην περιφέρεια Στερεάς Ελλάδας να αποκτήσει δεύτερο ή τρίτο παιδί; (Απαντήστε μέχρι τρεις)

	Μορφωτικό επίπεδο						
	Απόφ. Δημοτικού	Απόφ. Γυμνασίου	Απόφ. Λυκείου	Ανώτερη Εκπαίδευση	Ανώτατη Εκπαίδευση	Κάτοχος Μεταπτυχιακού	Κάτοχος Διδακτορικού*
Οικονομικοί λόγοι	91,8	86,8	81,5	84,1	84,9	82,3	93,2
Εργασιακή επισφάλεια	22,9	23,3	27,6	38,5	31,2	41,9	69,8
Φόβος για το μέλλον	17,1	14,7	21,5	29,6	18,1	22,0	17,0
Στεγαστικοί λόγοι	6,5	1,8	5,2	4,4	6,1	12,8	0,0
Άγχος και ανασφάλεια για τα αποτελέσματα της κλιματικής κρίσης τα επόμενα χρόνια	0,0	1,3	2,1	0,0	1,2	0,0	0,0
Απουσία υποστηρικτικών δομών και πολιτικών, απαραίτητων για το μέγαλωμα ενός παιδιού	7,1	11,8	9,4	14,8	17,2	26,4	33,3
Έλλειψη επιθυμίας για τη δημιουργία οικογένειας	3,2	3,6	2,6	1,6	4,6	3,4	0,0
Τρόπος Ζωής (life Style) ή Αξιακοί/Ηθικοί λόγοι	4,7	6,4	4,6	2,8	6,7	11,5	0,0
Έλλειψη χρόνου	1,8	1,9	6,7	2,1	4,1	3,3	16,7
Αφοσίωση στην καριέρα/ η πεποίθηση ότι ενδεχόμενη εγκυμοσύνη θα ανακόψει την επαγγελματική εξέλιξη	1,8	0,0	4,5	7,6	4,4	9,0	0,0
Λόγοι υγείας (που σχετίζονται με την τεκνοποίηση)	0,0	7,1	1,0	2,6	1,4	0,0	0,0
Άλλοι προσωπικοί λόγοι	0,0	9,0	3,3	0,0	1,6	1,8	0,0
ΔΓ/ΔΑ	0,0	0,0	1,3	0,0	0,0	2,5	6,8

* Ενδεικτικές αναλύσεις λόγω χαμηλής βάσης N<60

Ποιοι πιστεύετε ότι είναι οι λόγοι -αν υπάρχουν- αποτρέπουν έναν άνθρωπο που ζει και κατοικεί στην περιφέρεια Στερεάς Ελλάδας να αποκτήσει δεύτερο ή τρίτο παιδί; (Απαντήστε μέχρι τρεις)

	Επαγγελματική κατάσταση								
	Δημόσιος/α Υπάλληλος	Ιδιωτικός/η Υπάλληλος	Συνταξιούχος	Ελεύθερος/η επαγγελματίας	Οικιακά	Άνεργος/η	Φοιτητής, σπουδαστής, μαθητής*	Αγρότης/ισσα*	Άλλο/ΔΑ*
Οικονομικοί λόγοι	86,9	85,1	85,9	82,3	79,3	88,7	75,1	85,0	72,1
Εργασιακή επισφάλεια	42,2	29,6	31,9	27,2	36,1	33,1	18,7	18,2	38,4
Φόβος για το μέλλον	18,9	24,4	16,4	21,3	20,2	23,3	18,5	32,0	12,2
Στεγαστικοί λόγοι	9,3	5,6	6,0	4,5	6,9	9,6	0,0	1,6	3,5
Άγχος και ανασφάλεια για τα αποτελέσματα της κλιματικής κρίσης τα επόμενα χρόνια	0,0	1,0	0,9	2,4	0,0	1,4	0,0	4,0	0,0
Απουσία υποστηρικτικών δομών και πολιτικών, απαραίτητων για το μεγάλωμα ενός παιδιού	17,6	20,1	14,9	11,5	11,4	14,9	0,0	11,1	7,0
Έλλειψη επιθυμίας για τη δημιουργία οικογένειας	2,3	1,0	5,0	4,3	1,8	1,7	6,2	3,4	0,0
Τρόπος Ζωής (life Style) ή Αξιακοί/Ηθικοί λόγοι	4,1	2,8	5,5	11,2	8,7	4,0	0,0	5,1	7,4
Έλλειψη χρόνου	1,7	6,7	2,6	6,0	4,0	4,5	12,5	0,0	0,0
Αφοσίωση στην καριέρα/ η πεποίθηση ότι ενδεχόμενη εγκυμοσύνη θα ανακόψει την επαγγελματική εξέλιξη	9,0	2,2	3,0	3,5	7,9	10,4	12,2	0,0	0,0
Λόγοι υγείας (που σχετίζονται με την τεκνοποίηση)	0,6	2,9	1,5	0,6	4,0	0,0	1,8	2,4	3,5
Άλλοι προσωπικοί λόγοι	3,4	0,4	1,3	2,2	0,9	1,7	12,4	2,4	17,8
ΔΓ/ΔΑ	0,6	1,4	0,6	0,0	2,2	0,0	0,0	0,0	0,0

* Ενδεικτικές αναλύσεις λόγω χαμηλής βάσης N<60

Ποιοι πιστεύετε ότι είναι οι λόγοι -αν υπάρχουν- αποτρέπουν έναν άνθρωπο που ζει και κατοικεί στην περιφέρεια Στερεάς Ελλάδας να αποκτήσει δεύτερο ή τρίτο παιδί; (Απαντήστε μέχρι τρεις)

	Μηναίο εισόδημα				
	Από 0-500€	Από 501-1000€	Από 1001-1500€	Από 1501-2000€	Πάνω από 2000€*
Οικονομικοί λόγοι	86,0	84,8	84,4	89,9	85,0
Εργασιακή επισφάλεια	30,4	31,8	33,2	21,9	28,5
Φόβος για το μέλλον	21,3	24,0	19,7	17,8	13,9
Στεγαστικοί λόγοι	4,6	5,5	8,2	4,7	8,3
Άγχος και ανασφάλεια για τα αποτελέσματα της κλιματικής κρίσης τα επόμενα χρόνια	0,5	1,6	0,8	1,3	4,6
Απουσία υποστηρικτικών δομών και πολιτικών, απαραίτητων για το μεγάλωμα ενός παιδιού	12,7	15,5	14,9	15,0	15,3
Έλλειψη επιθυμίας για τη δημιουργία οικογένειας	3,1	3,1	3,4	5,8	5,2
Τρόπος Ζωής (life Style) ή Αξιακοί/Ηθικοί λόγοι	4,1	5,1	4,5	10,3	10,6
Έλλειψη χρόνου	6,0	3,9	3,0	6,5	2,8
Αφοσίωση στην καριέρα/ η πεποίθηση ότι ενδεχόμενη εγκυμοσύνη θα ανακόψει την επαγγελματική εξέλιξη	6,6	3,3	5,2	3,0	0,0
Λόγοι υγείας (που σχετίζονται με την τεκνοποίηση)	1,0	2,4	1,6	1,3	0,0
Άλλοι προσωπικοί λόγοι	2,7	2,2	1,6	1,6	0,9
ΔΓ/ΔΑ	0,5	0,9	0,3	0,5	1,6

* Ενδεικτικές αναλύσεις λόγω χαμηλής βάσης N<60

Ποιοι πιστεύετε ότι είναι οι λόγοι -αν υπάρχουν- αποτρέπουν έναν άνθρωπο που ζει και κατοικεί στην περιφέρεια Στερεάς Ελλάδας να αποκτήσει δεύτερο ή τρίτο παιδί; (Απαντήστε μέχρι τρεις)

	Τομέας απασχόλησης				Οικονομική τάξη			
	Πρωτογενής τομέας	Δευτερογενής τομέας	Υπηρεσίες	Ανώτερη*	Μεσαία προς ανώτερη	Μεσαία	Μεσαία προς κατώτερη	Κατώτερη
Οικονομικοί λόγοι	74,9	84,5	86,5	100,0	83,0	83,1	86,6	86,0
Εργασιακή επισφάλεια	21,7	30,6	32,4	46,6	22,5	32,1	31,6	26,6
Φόβος για το μέλλον	23,6	28,2	21,5	0,0	15,0	21,9	20,7	20,3
Στεγαστικοί λόγοι	2,8	0,6	8,0	0,0	4,0	6,9	6,2	3,2
Άγχος και ανασφάλεια για τα αποτελέσματα της κλιματικής κρίσης τα επόμενα χρόνια	2,0	2,8	1,1	0,0	6,4	0,8	0,9	1,0
Απουσία υποστηρικτικών δομών και πολιτικών, απαραίτητων για το μέγιστο ενός παιδιού	16,6	11,5	16,8	12,3	19,7	13,4	14,9	13,1
Έλλειψη επιθυμίας για τη δημιουργία οικογένειας	2,6	4,3	3,1	0,0	2,2	4,1	3,4	2,2
Τρόπος Ζωής (life Style) ή Αξιακοί/Ηθικοί λόγοι	16,1	3,5	4,5	0,0	7,9	5,7	5,1	4,6
Έλλειψη χρόνου	2,0	2,6	6,4	12,3	9,3	4,4	4,7	2,3
Αφοσίωση στην καριέρα/ η πεποίθηση ότι ενδεχόμενη εγκυμοσύνη θα ανακόψει την επαγγελματική εξέλιξη	0,6	2,8	5,7	0,0	7,3	3,7	6,6	2,4
Λόγοι υγείας (που σχετίζονται με την τεκνοποίηση)	3,1	0,0	1,8	0,0	0,0	1,0	2,0	2,4
Άλλοι προσωπικοί λόγοι	3,1	0,0	1,9	0,0	0,9	3,8	1,4	1,0
ΔΓ/ΔΑ	0,0	0,0	0,8	0,0	0,9	1,1	0,3	0,0

* Ενδεικτικές αναλύσεις λόγω χαμηλής βάσης N<60

Ποιοι πιστεύετε ότι είναι οι λόγοι -αν υπάρχουν- αποτρέπουν έναν άνθρωπο που ζει και κατοικεί στην περιφέρεια Στερεάς Ελλάδας να αποκτήσει δεύτερο ή τρίτο παιδί; (Απαντήστε μέχρι τρεις)

	Πολιτική Αυτοτοθέτηση					Δεν πιστεύω σε αυτούς τους διαχωρισμούς
	Αριστερά	Κεντροαριστερά	Κέντρο	Κεντροδεξιά	Δεξιά	
Οικονομικοί λόγοι	89,8	83,1	80,4	88,7	81,2	84,7
Εργασιακή επισφάλεια	26,7	29,5	32,3	19,2	35,1	34,6
Φόβος για το μέλλον	28,3	22,4	12,7	18,6	27,4	18,8
Στεγαστικοί λόγοι	7,4	11,1	4,0	5,4	5,5	4,9
Άγχος και ανασφάλεια για τα αποτελέσματα της κλιματικής κρίσης τα επόμενα χρόνια	0,0	1,3	0,5	1,6	0,8	1,8
Απουσία υποστηρικτικών δομών και πολιτικών, απαραίτητων για το μεγάλωμα ενός παιδιού	14,8	18,7	13,8	16,2	12,1	14,2
Έλλειψη επιθυμίας για τη δημιουργία οικογένειας	2,5	2,3	3,4	7,7	4,8	2,7
Τρόπος Ζωής (life Style) ή Αξιακοί/Ηθικοί λόγοι	0,4	4,9	6,9	8,1	4,4	7,1
Έλλειψη χρόνου	3,9	3,7	2,1	4,6	6,0	3,8
Αφοσίωση στην καριέρα/ η πεποίθηση ότι ενδεχόμενη εγκυμοσύνη θα ανακόψει την επαγγελματική εξέλιξη	1,1	7,1	8,2	2,4	4,6	4,1
Λόγοι υγείας (που σχετίζονται με την τεκνοποίηση)	3,1	2,7	1,9	1,8	0,0	1,3
Άλλοι προσωπικοί λόγοι	0,0	0,0	6,4	4,5	1,1	2,2
ΔΓ/ΔΑ	0,0	0,8	0,0	0,4	1,2	0,9

* Ενδεικτικές αναλύσεις λόγω χαμηλής βάσης N<60

Ποιοι πιστεύετε ότι είναι οι λόγοι -αν υπάρχουν- αποτρέπουν έναν άνθρωπο που ζει και κατοικεί στην περιφέρεια Στερεάς Ελλάδας να αποκτήσει δεύτερο ή τρίτο παιδί; (Απαντήστε μέχρι τρεις)

	Η Κατοικία σας				
	Μένω μόνος/η μου	Μένω με τους γονείς μου	Μένω με συγκάτοικο -ους*	Μένω με τον/την σύντροφό μου	Μένω με τον/την σύζυγο/σύντροφο μου και το/τα παιδί/παιδιά μου
Οικονομικοί λόγοι	80,9	84,6	100,0	80,3	86,8
Εργασιακή επισφάλεια	28,8	26,5	30,3	35,8	31,5
Φόβος για το μέλλον	19,1	30,4	14,1	24,0	16,3
Στεγαστικοί λόγοι	4,3	5,6	8,7	4,5	6,7
Άγχος και ανασφάλεια για τα αποτελέσματα της κλιματικής κρίσης τα επόμενα χρόνια	1,6	0,4	0,0	2,4	0,7
Απουσία υποστηρικτικών δομών και πολιτικών, απαραίτητων για το μέγιστο ενός παιδιού	10,0	7,8	8,7	14,8	17,1
Έλλειψη επιθυμίας για τη δημιουργία οικογένειας	3,2	3,2	0,0	2,7	3,7
Τρόπος Ζωής (life Style) ή Αξιακοί/Ηθικοί λόγοι	6,3	3,0	7,5	5,1	7,0
Έλλειψη χρόνου	3,3	9,5	23,4	2,7	3,7
Αφοσίωση στην καριέρα/ η πεποίθηση ότι ενδεχόμενη εγκυμοσύνη θα ανακόψει την επαγγελματική εξέλιξη	6,2	12,5	5,3	2,3	2,4
Λόγοι υγείας (που σχετίζονται με την τεκνοποίηση)	0,8	0,0	8,7	2,1	1,7
Άλλοι προσωπικοί λόγοι	0,0	7,2	0,0	2,2	1,7
ΔΓ/ΔΑ	0,6	0,0	0,0	1,6	0,4

* Ενδεικτικές αναλύσεις λόγω χαμηλής βάσης N<60

Ποιοι πιστεύετε ότι είναι οι λόγοι -αν υπάρχουν- αποτρέπουν έναν άνθρωπο που ζει και κατοικεί στην περιφέρεια Στερεάς Ελλάδας να αποκτήσει δεύτερο ή τρίτο παιδί; (Απαντήστε μέχρι τρεις)

Γεννηθήκατε στην περιοχή που κατοικείτε ή μετακινήθηκατε σε αυτή από κάπου αλλού;

	Γεννήθηκα στην περιοχή (δήμο) που κατοικώ	Μετακινήθηκα από άλλη περιοχή της περιφέρειας εδώ που κατοικώ	Μετακινήθηκα από περιοχή εκτός της περιφέρειας εδώ που κατοικώ	Μετακινήθηκα από άλλη χώρα εδώ που κατοικώ*
Οικονομικοί λόγοι	84,9	83,5	83,3	82,6
Εργασιακή επισφάλεια	30,4	34,4	29,9	28,2
Φόβος για το μέλλον	22,3	21,8	14,7	14,7
Στεγαστικοί λόγοι	6,1	4,8	5,9	4,0
Άγχος και ανασφάλεια για τα αποτελέσματα της κλιματικής κρίσης τα επόμενα χρόνια	1,7	0,0	0,6	0,0
Απουσία υποστηρικτικών δομών και πολιτικών, απαραίτητων για το μέγιστο ενός παιδιού	12,6	16,4	19,2	2,3
Έλλειψη επιθυμίας για τη δημιουργία οικογένειας	3,5	3,5	3,4	0,0
Τρόπος Ζωής (life Style) ή Αξιακοί/Ηθικοί λόγοι	4,5	7,7	8,9	0,0
Έλλειψη χρόνου	5,1	6,3	2,0	0,0
Αφοσίωση στην καριέρα/ η πεποίθηση ότι ενδεχόμενη εγκυμοσύνη θα ανακόψει την επαγγελματική εξέλιξη	4,9	5,5	3,7	0,0
Λόγοι υγείας (που σχετίζονται με την τεκνοποίηση)	1,8	0,8	1,0	5,8
Άλλοι προσωπικοί λόγοι	2,8	1,5	1,7	0,0
ΔΓ/ΔΑ	0,8	0,9	0,0	0,0

* Ενδεικτικές αναλύσεις λόγω χαμηλής βάσης N<60

Ποιοι πιστεύετε ότι είναι οι λόγοι -αν υπάρχουν- αποτρέπουν έναν άνθρωπο που ζει και κατοικεί στην περιφέρεια Στερεάς Ελλάδας να αποκτήσει δεύτερο ή τρίτο παιδί; (Απαντήστε μέχρι τρεις)

	Οικογενειακή Κατάσταση				
	Άγαμος/η	Έγγαμος/η	Σύμφωνο Συμβίωσης*	Διαζευγμένος/η*	Χήρος/α
Οικονομικοί λόγοι	82,4	85,2	100,0	80,7	85,4
Εργασιακή επισφάλεια	29,3	31,9	0,0	33,1	25,9
Φόβος για το μέλλον	25,3	18,7	23,6	21,6	16,0
Στεγαστικοί λόγοι	6,6	5,4	0,0	3,9	9,2
Άγχος και ανασφάλεια για τα αποτελέσματα της κλιματικής κρίσης τα επόμενα χρόνια	0,2	1,0	76,4	1,1	2,6
Απουσία υποστηρικτικών δομών και πολιτικών, απαραίτητων για το μέγαλωμα ενός παιδιού	8,4	16,4	0,0	14,1	16,4
Έλλειψη επιθυμίας για τη δημιουργία οικογένειας	1,6	3,8	0,0	7,1	3,5
Τρόπος Ζωής (life Style) ή Αξιακοί/Ηθικοί λόγοι	4,3	6,4	0,0	6,2	4,9
Έλλειψη χρόνου	8,1	3,5	0,0	3,9	1,2
Αφοσίωση στην καριέρα/ η πεποίθηση ότι ενδεχόμενη εγκυμοσύνη θα ανακόψει την επαγγελματική εξέλιξη	9,6	2,4	0,0	11,1	4,7
Λόγοι υγείας (που σχετίζονται με την τεκνοποίηση)	1,1	1,9	0,0	2,3	0,0
Άλλοι προσωπικοί λόγοι	4,0	1,9	0,0	0,0	1,7
ΔΓ/ΔΑ	1,1	0,4	0,0	0,0	1,4

* Ενδεικτικές αναλύσεις λόγω χαμηλής βάσης N<60

Ποιοι πιστεύετε ότι είναι οι λόγοι -αν υπάρχουν- αποτρέπουν έναν άνθρωπο που ζει και κατοικεί στην περιφέρεια Στερεάς Ελλάδας να αποκτήσει δεύτερο ή τρίτο παιδί; (Απαντήστε μέχρι τρεις)

	Πόσα παιδιά έχετε				
	Κανένα	Ένα	Δυο	Τρία	Τέσσερα ή περισσότερα*
Οικονομικοί λόγοι	82,3	85,4	84,9	87,2	80,7
Εργασιακή επισφάλεια	31,7	30,2	32,3	24,1	29,7
Φόβος για το μέλλον	26,5	16,5	18,2	17,3	22,1
Στεγαστικοί λόγοι	6,4	3,3	6,5	5,6	4,2
Άγχος και ανασφάλεια για τα αποτελέσματα της κλιματικής κρίσης τα επόμενα χρόνια	1,8	1,1	0,8	0,0	3,9
Απουσία υποστηρικτικών δομών και πολιτικών, απαραίτητων για το μέγιστο ενός παιδιού	9,3	21,0	14,5	18,6	12,2
Έλλειψη επιθυμίας για τη δημιουργία οικογένειας	1,7	3,7	4,5	2,7	4,9
Τρόπος Ζωής (life Style) ή Αξιακοί/Ηθικοί λόγοι	4,9	7,6	5,3	4,3	18,1
Έλλειψη χρόνου	6,7	4,2	3,6	3,4	1,6
Αφοσίωση στην καριέρα/ η πεποίθηση ότι ενδεχόμενη εγκυμοσύνη θα ανακόψει την επαγγελματική εξέλιξη	8,2	2,7	3,5	3,8	0,0
Λόγοι υγείας (που σχετίζονται με την τεκνοποίηση)	1,2	2,9	1,5	0,8	2,7
Άλλοι προσωπικοί λόγοι	3,6	1,6	2,0	1,1	2,3
ΔΓ/ΔΑ	0,9	0,0	0,3	1,9	0,0

* Ενδεικτικές αναλύσεις λόγω χαμηλής βάσης N<60

Μιλώντας γενικά, ποιες από τις παρακάτω συνθήκες αν βελτιωθούν μπορούν να συμβάλλουν στη δημιουργία οικογένειας για ένα άτομο; (Απαντήστε μέχρι τρεις)



Μιλώντας γενικά, ποιες από τις παρακάτω συνθήκες αν βελτιωθούν μπορούν να συμβάλλουν στη δημιουργία οικογένειας για ένα άτομο; (Απαντήστε μέχρι τρεις)

	Φύλο		Ηλικία			
	Άνδρας	Γυναίκα	17-24 ετών	25-44 ετών	45-64 ετών	65 ετών & άνω
Περισσότερες και ποιοτικότερες θέσεις εργασίας	42,2	49,9	34,5	40,4	52,2	47,2
Αύξηση μισθών	62,8	67,1	62,1	56,8	70,0	67,3
Μείωση του κόστους φροντίδας και ανατροφής ενός παιδιού	25,5	30,4	16,0	34,3	30,0	23,2
Αύξηση των δημόσιων δομών φροντίδας παιδιών προσχολικής & σχολικής ηλικίας (δωρεάν, δημόσιοι & διαθέσιμοι βρεφονηπιακοί και παιδικοί σταθμοί, δημιουργική απασχόληση παιδιών μετά το σχολείο κ.λπ.)	24,4	26,9	12,6	27,7	25,9	26,8
Ενημέρωση των πολιτών για την ανάγκη ισότιμης συμμετοχής των γονέων στην ανατροφή των παιδιών (να μην επωμίζεται το βάρος μόνο ένας)	2,2	3,0	6,8	2,8	1,9	2,2
Αύξηση των ημερών της άδειας πατρότητας	3,6	3,0	9,2	4,7	2,7	1,3
Αύξηση των ημερών της άδειας μητρότητας	5,0	5,6	9,2	6,6	5,1	3,4
Φορολογικές ελαφρύνσεις σε νέους γονείς	24,6	17,2	11,6	24,9	22,9	17,5
Δυνατότητα τηλεργασίας για νέους γονείς	1,0	3,5	3,4	3,3	1,7	1,7
Επίδομα σε άνεργους γονείς (πατέρες ή μητέρες) για τη φροντίδα παιδιών	7,7	7,1	18,4	11,7	4,3	4,4
Ενίσχυση του επιδόματος γέννησης για κάθε παιδί και κλιμακωτής διεύρυνσης των δικαιούχων σε μεγαλύτερο ετήσιο εισόδημα	6,9	8,3	10,3	8,5	7,3	6,5
Ενασχόληση των ανδρών περισσότερο με την ανατροφή του παιδιού και τις εργασίες του νοικοκυριού	0,3	2,0	0,0	2,4	1,0	0,6
Κανένα από τα παραπάνω	3,9	0,4	0,0	2,8	1,4	3,0
ΔΓ/ΔΑ	1,4	0,8	0,0	1,4	0,2	2,2

Μιλώντας γενικά, ποιες από τις παρακάτω συνθήκες αν βελτιωθούν μπορούν να συμβάλλουν στη δημιουργία οικογένειας για ένα άτομο; (Απαντήστε μέχρι τρεις)

	Τόπος κατοικίας/ Περιοχή:			Σε ποια περιφερειακή ενότητα κατοικείτε;				
	Αγροτική	Ημιαστική	Αστική	Βοιωτίας	Ευβοίας	Ευρυτανίας*	Φθιώτιδας	Φωκίδας
Περισσότερες και ποιοτικότερες θέσεις εργασίας	44,1	48,5	46,2	40,9	46,2	56,0	48,1	48,1
Αύξηση μισθών	65,9	64,8	65,2	64,7	67,2	74,8	62,2	61,4
Μείωση του κόστους φροντίδας και ανατροφής ενός παιδιού	23,7	28,8	32,1	27,4	26,4	26,6	31,4	28,6
Αύξηση των δημόσιων δομών φροντίδας παιδιών προσχολικής & σχολικής ηλικίας (δωρεάν, δημόσιοι & διαθέσιμοι βρεφονηπιακοί και παιδικοί σταθμοί, δημιουργική απασχόληση παιδιών μετά το σχολείο κ.λπ.)	22,0	30,2	25,7	20,4	27,4	19,5	28,6	27,0
Ενημέρωση των πολιτών για την ανάγκη ισότιμης συμμετοχής των γονέων στην ανατροφή των παιδιών (να μην επωμίζεται το βάρος μόνο ένας)	3,1	3,0	2,0	2,1	4,2	2,1	1,4	1,7
Αύξηση των ημερών της άδειας πατρότητας	3,0	3,0	3,9	2,6	2,5	11,9	3,7	1,7
Αύξηση των ημερών της άδειας μητρότητας	4,9	5,6	5,6	3,5	4,2	16,1	6,3	5,7
Φορολογικές ελαφρύνσεις σε νέους γονείς	20,1	24,0	19,4	17,5	21,2	13,1	24,9	16,7
Δυνατότητα τηλεργασίας για νέους γονείς	2,0	2,9	2,2	1,3	2,5	2,6	2,5	3,2
Επίδομα σε άνεργους γονείς (πατέρες ή μητέρες) για τη φροντίδα παιδιών	7,7	6,5	7,9	7,9	7,1	4,9	7,9	7,2
Ενίσχυση του επιδόματος γέννησης για κάθε παιδί και κλιμακωτής διεύρυνσης των δικαιούχων σε μεγαλύτερο ετήσιο εισόδημα	6,7	11,7	5,8	6,0	8,3	10,0	6,6	13,8
Ενασχόληση των ανδρών περισσότερο με την ανατροφή του παιδιού και τις εργασίες του νοικοκυριού	1,5	0,0	1,7	1,9	1,3	1,2	0,7	0,0
Κανένα από τα παραπάνω	1,8	2,7	2,2	1,3	3,4	0,0	1,8	1,4
ΔΓ/ΔΑ	1,0	1,0	1,0	0,0	1,2	0,0	1,1	3,4

* Ενδεικτικές αναλύσεις λόγω χαμηλής βάσης Ν<60

Μιλώντας γενικά, ποιες από τις παρακάτω συνθήκες αν βελτιωθούν μπορούν να συμβάλλουν στη δημιουργία οικογένειας για ένα άτομο; (Απαντήστε μέχρι τρεις)

	Μορφωτικό επίπεδο						
	Απόφ. Δημοτικού	Απόφ. Γυμνασίου	Απόφ. Λυκείου	Ανώτερη Εκπαίδευση	Ανώτατη Εκπαίδευση	Κάτοχος Μεταπτυχιακού	Κάτοχος Διδακτορικού*
Περισσότερες και ποιοτικότερες θέσεις εργασίας	44,4	52,2	45,4	51,4	44,7	42,0	72,1
Αύξηση μισθών	64,3	73,7	68,8	76,3	58,9	61,6	37,8
Μείωση του κόστους φροντίδας και ανατροφής ενός παιδιού	11,8	20,4	23,8	35,1	30,9	36,8	43,8
Αύξηση των δημόσιων δομών φροντίδας παιδιών προσχολικής & σχολικής ηλικίας (δωρεάν, δημόσιοι & διαθέσιμοι βρεφονηπιακοί και παιδικοί σταθμοί, δημιουργική απασχόληση παιδιών μετά το σχολείο κ.λπ.)	13,4	16,8	22,7	20,6	32,4	27,0	32,7
Ενημέρωση των πολιτών για την ανάγκη ισότιμης συμμετοχής των γονέων στην ανατροφή των παιδιών (να μην επωμίζεται το βάρος μόνο ένας)	0,0	2,2	2,6	3,5	2,6	4,7	0,0
Αύξηση των ημερών της άδειας πατρότητας	1,7	0,0	3,7	4,0	3,4	4,7	0,0
Αύξηση των ημερών της άδειας μητρότητας	3,0	3,7	4,3	5,5	6,0	9,6	0,0
Φορολογικές ελαφρύνσεις σε νέους γονείς	14,5	14,2	22,0	24,1	20,2	28,7	10,2
Δυνατότητα τηλεργασίας για νέους γονείς	1,8	0,0	1,8	0,5	3,4	2,2	6,8
Επίδομα σε άνεργους γονείς (πατέρες ή μητέρες) για τη φροντίδα παιδιών	2,9	1,9	8,7	5,2	7,9	12,2	0,0
Ενίσχυση του επιδόματος γέννησης για κάθε παιδί και κλιμακωτής διεύρυνσης των δικαιούχων σε μεγαλύτερο ετήσιο εισόδημα	6,6	6,3	6,4	7,2	9,2	7,8	0,0
Ενασχόληση των ανδρών περισσότερο με την ανατροφή του παιδιού και τις εργασίες του νοικοκυριού	1,8	0,0	1,0	1,3	1,0	2,9	6,8
Κανένα από τα παραπάνω	3,7	0,0	1,5	1,1	3,0	2,3	0,0
ΔΓ/ΔΑ	7,9	0,0	0,0	0,0	0,4	5,3	6,8

* Ενδεικτικές αναλύσεις λόγω χαμηλής βάσης N<60

Μιλώντας γενικά, ποιες από τις παρακάτω συνθήκες αν βελτιωθούν μπορούν να συμβάλλουν στη δημιουργία οικογένειας για ένα άτομο; (Απαντήστε μέχρι τρεις)

	Επαγγελματική κατάσταση								
	Δημόσιος/α Υπάλληλος	Ιδιωτικός/η Υπάλληλος	Συνταξιούχος	Ελεύθερος/η επαγγελματίας	Οικιακά	Άνεργος/η	Φοιτητής, σπουδαστής, μαθητής*	Αγρότης/ισσα*	Άλλο/ΔΑ*
Περισσότερες και ποιοτικότερες θέσεις εργασίας	43,7	48,3	46,4	42,7	54,3	59,4	29,3	29,2	54,6
Αύξηση μισθών	72,0	63,8	67,4	54,3	71,5	71,9	56,7	77,3	58,1
Μείωση του κόστους φροντίδας και ανατροφής ενός παιδιού	30,9	30,8	23,7	27,9	38,7	36,0	22,8	11,9	36,8
Αύξηση των δημόσιων δομών φροντίδας παιδιών προσχολικής & σχολικής ηλικίας (δωρεάν, δημόσιοι & διαθέσιμοι βρεφονηπιακοί και παιδικοί σταθμοί, δημιουργική απασχόληση παιδιών μετά το σχολείο κ.λπ.)	23,2	31,8	28,3	25,7	22,4	17,3	8,1	26,6	14,0
Ενημέρωση των πολιτών για την ανάγκη ισότιμης συμμετοχής των γονέων στην ανατροφή των παιδιών (να μην επωμίζεται το βάρος μόνο ένας)	1,1	1,0	1,8	2,4	3,7	6,4	12,5	2,4	0,0
Αύξηση των ημερών της άδειας πατρότητας	7,3	3,0	1,5	1,3	3,7	9,2	6,2	1,6	8,6
Αύξηση των ημερών της άδειας μητρότητας	14,0	3,6	3,7	2,3	4,6	10,9	6,2	6,3	12,1
Φορολογικές ελαφρύνσεις σε νέους γονείς	27,5	14,7	20,2	29,2	17,6	10,5	27,1	23,4	3,5
Δυνατότητα τηλεργασίας για νέους γονείς	0,6	4,2	1,9	2,3	0,9	0,0	6,2	3,2	0,0
Επίδομα σε άνεργους γονείς (πατέρες ή μητέρες) για τη φροντίδα παιδιών	7,0	8,6	3,9	7,3	9,1	14,7	12,2	10,7	7,4
Ενίσχυση του επιδόματος γέννησης για κάθε παιδί και κλιμακωτής διεύρυνσης των δικαιούχων σε μεγαλύτερο ετήσιο εισόδημα	9,6	9,2	7,1	5,9	2,8	10,8	12,5	6,4	0,0
Ενασχόληση των ανδρών περισσότερο με την ανατροφή του παιδιού και τις εργασίες του νοικοκυριού	0,6	2,5	0,3	1,9	4,0	0,0	0,0	0,0	0,0
Κανένα από τα παραπάνω	0,0	0,9	2,2	6,6	0,0	0,7	0,0	0,0	0,0
ΔΓ/ΔΑ	2,9	0,0	1,5	1,3	1,9	0,0	0,0	0,0	0,0

* Ενδεικτικές αναλύσεις λόγω χαμηλής βάσης N<60

Μιλώντας γενικά, ποιες από τις παρακάτω συνθήκες αν βελτιωθούν μπορούν να συμβάλλουν στη δημιουργία οικογένειας για ένα άτομο; (Απαντήστε μέχρι τρεις)

	Μηνιαίο εισόδημα				
	Από 0-500€	Από 501-1000€	Από 1001-1500€	Από 1501-2000€	Πάνω από 2000€*
Περισσότερες και ποιοτικότερες θέσεις εργασίας	48,3	48,0	42,6	42,1	47,5
Αύξηση μισθών	70,8	62,3	64,3	69,1	55,0
Μείωση του κόστους φροντίδας και ανατροφής ενός παιδιού	30,3	24,5	30,3	25,3	33,8
Αύξηση των δημόσιων δομών φροντίδας παιδιών προσχολικής & σχολικής ηλικίας (δωρεάν, δημόσιοι & διαθέσιμοι βρεφονηπιακοί και παιδικοί σταθμοί, δημιουργική απασχόληση παιδιών μετά το σχολείο κ.λπ.)	16,2	27,5	29,7	32,7	23,3
Ενημέρωση των πολιτών για την ανάγκη ισότιμης συμμετοχής των γονέων στην ανατροφή των παιδιών (να μην επωμίζεται το βάρος μόνο ένας)	5,5	2,4	0,9	3,4	1,6
Αύξηση των ημερών της άδειας πατρότητας	5,7	2,9	2,6	1,7	2,4
Αύξηση των ημερών της άδειας μητρότητας	5,9	5,7	5,5	4,7	0,9
Φορολογικές ελαφρύνσεις σε νέους γονείς	20,8	17,9	23,5	27,3	21,5
Δυνατότητα τηλεργασίας για νέους γονείς	2,6	3,3	1,9	2,4	0,0
Επίδομα σε άνεργους γονείς (πατέρες ή μητέρες) για τη φροντίδα παιδιών	11,3	8,3	6,4	5,4	2,6
Ενίσχυση του επιδόματος γέννησης για κάθε παιδί και κλιμακωτής διεύρυνσης των δικαιούχων σε μεγαλύτερο ετήσιο εισόδημα	9,2	7,4	7,9	7,5	9,3
Ενασχόληση των ανδρών περισσότερο με την ανατροφή του παιδιού και τις εργασίες του νοικοκυριού	1,8	0,9	0,5	3,7	0,0
Κανένα από τα παραπάνω	0,4	3,0	0,7	0,8	6,1
ΔΓ/ΔΑ	0,8	1,1	0,5	0,5	6,2

* Ενδεικτικές αναλύσεις λόγω χαμηλής βάσης N<60

Μιλώντας γενικά, ποιες από τις παρακάτω συνθήκες αν βελτιωθούν μπορούν να συμβάλλουν στη δημιουργία οικογένειας για ένα άτομο; (Απαντήστε μέχρι τρεις)

	Τομέας απασχόλησης				Οικονομική τάξη			
	Πρωτογενής τομέας	Δευτερογενής τομέας	Υψηλές	Ανώτερη*	Μεσαία προς ανώτερη	Μεσαία	Μεσαία προς κατώτερη	Κατώτερη
Περισσότερες και ποιοτικότερες θέσεις εργασίας	36,0	44,3	47,0	48,9	33,3	45,7	44,8	54,0
Αύξηση μισθών	50,4	63,5	65,6	41,1	48,9	65,1	67,1	73,0
Μείωση του κόστους φροντίδας και ανατροφής ενός παιδιού	13,5	31,3	32,6	0,0	32,2	26,6	31,6	23,9
Αύξηση των δημόσιων δομών φροντίδας παιδιών προσχολικής & σχολικής ηλικίας (δωρεάν, δημόσιοι & διαθέσιμοι βρεφονηπιακοί και παιδικοί σταθμοί, δημιουργική απασχόληση παιδιών μετά το σχολείο κ.λπ.)	29,7	23,3	28,2	30,5	24,8	27,0	23,7	23,3
Ενημέρωση των πολιτών για την ανάγκη ισότιμης συμμετοχής των γονέων στην ανατροφή των παιδιών να μην επωμίζεται το βάρος μόνο ένας)	3,6	2,0	1,9	0,0	1,9	3,3	3,0	0,6
Αύξηση των ημερών της άδειας πατρότητας	1,4	0,9	4,4	0,0	6,0	3,7	2,2	1,8
Αύξηση των ημερών της άδειας μητρότητας	4,2	1,5	6,6	0,0	7,9	5,8	4,7	2,7
Φορολογικές ελαφρύνσεις σε νέους γονείς	23,9	24,7	22,1	26,4	11,9	23,1	22,7	15,6
Δυνατότητα τηλεργασίας για νέους γονείς	3,1	0,0	3,4	0,0	0,9	3,6	1,6	0,8
Επίδομα σε άνεργους γονείς (πατέρες ή μητέρες) για τη φροντίδα παιδιών	7,4	11,8	6,9	0,0	16,1	7,0	8,2	4,1
Ενίσχυση του επιδόματος γέννησης για κάθε παιδί και κλιμακωτής διεύρυνσης των δικαιούχων σε μεγαλύτερο ετήσιο εισόδημα	5,3	2,9	10,5	12,3	14,5	7,0	8,2	6,7
Ενασχόληση των ανδρών περισσότερο με την ανατροφή του παιδιού και τις εργασίες του νοικοκυριού	2,6	0,6	1,8	0,0	6,5	0,8	0,6	1,9
Κανένα από τα παραπάνω	8,2	4,6	0,5	12,3	0,0	1,7	1,4	3,7
ΔΓ/ΔΑ	0,0	0,0	0,8	0,0	5,2	0,7	0,6	1,5

* Ενδεικτικές αναλύσεις λόγω χαμηλής βάσης N<60

Μιλώντας γενικά, ποιες από τις παρακάτω συνθήκες αν βελτιωθούν μπορούν να συμβάλλουν στη δημιουργία οικογένειας για ένα άτομο; (Απαντήστε μέχρι τρεις)

	Πολιτική Αυτοτοθέτηση					Δεν πιστεύω σε αυτούς τους διαχωρισμούς
	Αριστερά	Κεντροαριστερά	Κέντρο	Κεντροδεξιά	Δεξιά	
Περισσότερες και ποιοτικότερες θέσεις εργασίας	53,2	45,6	42,0	36,5	52,9	46,7
Αύξηση μισθών	70,0	71,0	64,4	65,4	64,1	62,0
Μείωση του κόστους φροντίδας και ανατροφής ενός παιδιού	25,0	24,1	21,6	31,8	22,5	33,0
Αύξηση των δημόσιων δομών φροντίδας παιδιών προσχολικής & σχολικής ηλικίας (δωρεάν, δημόσιοι & διαθέσιμοι βρεφονηπιακοί και παιδικοί σταθμοί, δημιουργική απασχόληση παιδιών μετά το σχολείο κ.λπ.)	24,2	37,8	29,4	26,2	21,6	24,0
Ενημέρωση των πολιτών για την ανάγκη ισότιμης συμμετοχής των γονέων στην ανατροφή των παιδιών να μην επωμίζεται το βάρος μόνο ένας)	0,9	2,6	2,8	4,1	0,9	3,3
Αύξηση των ημερών της άδειας πατρότητας	0,9	5,1	4,4	3,4	3,5	2,7
Αύξηση των ημερών της άδειας μητρότητας	3,4	8,1	8,2	6,5	5,4	3,6
Φορολογικές ελαφρύνσεις σε νέους γονείς	19,0	24,1	27,0	21,8	22,3	18,4
Δυνατότητα τηλεργασίας για νέους γονείς	2,0	0,9	2,5	2,6	2,3	2,9
Επίδομα σε άνεργους γονείς (πατέρες ή μητέρες) για τη φροντίδα παιδιών	10,3	6,7	7,5	2,6	4,3	9,8
Ενίσχυση του επιδόματος γέννησης για κάθε παιδί και κλιμακωτής διεύρυνσης των δικαιούχων σε μεγαλύτερο ετήσιο εισόδημα	2,1	8,3	10,3	7,7	3,2	10,6
Ενασχόληση των ανδρών περισσότερο με την ανατροφή του παιδιού και τις εργασίες του νοικοκυριού	1,1	1,1	1,5	0,4	1,7	1,4
Κανένα από τα παραπάνω	1,5	0,0	1,2	1,4	3,4	2,6
ΔΓ/ΔΑ	1,5	0,0	2,2	2,2	0,9	0,8

* Ενδεικτικές αναλύσεις λόγω χαμηλής βάσης N<60

Μιλώντας γενικά, ποιες από τις παρακάτω συνθήκες αν βελτιωθούν μπορούν να συμβάλλουν στη δημιουργία οικογένειας για ένα άτομο; (Απαντήστε μέχρι τρεις)

	Η Κατοικία σας				
	Μένω μόνος/η μου	Μένω με τους γονείς μου	Μένω με συγγάμοικο -ους*	Μένω με τον/την σύντροφό μου	Μένω με τον/την σύζυγο/σύντροφο μου και το/τα παιδί/παιδιά μου
Περισσότερες και ποιοτικότερες θέσεις εργασίας	35,2	38,0	35,6	52,6	49,0
Αύξηση μισθών	64,7	65,7	44,9	71,3	62,7
Μείωση του κόστους φροντίδας και ανατροφής ενός παιδιού	31,0	32,6	14,1	26,3	26,8
Αύξηση των δημόσιων δομών φροντίδας παιδιών προσχολικής & σχολικής ηλικίας (δωρεάν, δημόσιοι & διαθέσιμοι βρεφονηπιακοί και παιδικοί σταθμοί, δημιουργική απασχόληση παιδιών μετά το σχολείο κ.λπ.)	25,1	24,1	37,8	22,9	27,5
Ενημέρωση των πολιτών για την ανάγκη ισότιμης συμμετοχής των γονέων στην ανατροφή των παιδιών να μην επωμίζεται το βάρος μόνο ένας)	2,3	5,6	0,0	2,6	2,2
Αύξηση των ημερών της άδειας πατρότητας	2,4	9,8	0,0	2,0	2,8
Αύξηση των ημερών της άδειας μητρότητας	5,9	11,4	0,0	3,4	4,8
Φορολογικές ελαφρύνσεις σε νέους γονείς	24,5	13,5	7,5	19,5	22,4
Δυνατότητα τηλεργασίας για νέους γονείς	2,8	2,1	14,1	1,0	2,2
Επίδομα σε άνεργους γονείς (πατέρες ή μητέρες) για τη φροντίδα παιδιών	6,2	13,9	24,8	4,6	6,3
Ενίσχυση του επιδόματος γέννησης για κάθε παιδί και κλιμακωτής διεύρυνσης των δικαιούχων σε μεγαλύτερο ετήσιο εισόδημα	8,9	8,5	17,3	8,4	5,6
Ενασχόληση των ανδρών περισσότερο με την ανατροφή του παιδιού και τις εργασίες του νοικοκυριού	0,0	0,0	0,0	1,7	1,7
Κανένα από τα παραπάνω	3,3	1,3	0,0	4,0	1,4
ΔΓ/ΔΑ	2,2	0,0	0,0	0,4	1,5

* Ενδεικτικές αναλύσεις λόγω χαμηλής βάσης N<60

Μιλώντας γενικά, ποιες από τις παρακάτω συνθήκες αν βελτιωθούν μπορούν να συμβάλλουν στη δημιουργία οικογένειας για ένα άτομο; (Απαντήστε μέχρι τρεις)

Γεννηθήκατε στην περιοχή που κατοικείτε ή μετακινήθηκατε σε αυτή από κάπου αλλού;

	Γεννήθηκα στην περιοχή (δήμο) που κατοικώ	Μετακινήθηκα από άλλη περιοχή της περιφέρειας εδώ που κατοικώ	Μετακινήθηκα από περιοχή εκτός της περιφέρειας εδώ που κατοικώ	Μετακινήθηκα από άλλη χώρα εδώ που κατοικώ*
Περισσότερες και ποιοτικότερες θέσεις εργασίας	44,8	50,5	45,6	58,0
Αύξηση μισθών	66,7	66,9	59,2	60,2
Μείωση του κόστους φροντίδας και ανατροφής ενός παιδιού	28,1	31,5	26,7	10,0
Αύξηση των δημόσιων δομών φροντίδας παιδιών προσχολικής & σχολικής ηλικίας (δωρεάν, δημόσιοι & διαθέσιμοι βρεφονηπιακοί και παιδικοί σταθμοί, δημιουργική απασχόληση παιδιών μετά το σχολείο κ.λπ.)	24,6	28,0	28,6	9,8
Ενημέρωση των πολιτών για την ανάγκη ισότιμης συμμετοχής των γονέων στην ανατροφή των παιδιών να μην επωμίζεται το βάρος μόνο ένας)	1,9	6,0	2,6	2,3
Αύξηση των ημερών της άδειας πατρότητας	3,3	3,8	2,9	4,7
Αύξηση των ημερών της άδειας μητρότητας	6,2	4,5	3,8	2,3
Φορολογικές ελαφρύνσεις σε νέους γονείς	19,7	20,2	23,2	29,3
Δυνατότητα τηλεργασίας για νέους γονείς	2,3	2,5	1,8	5,8
Επίδομα σε άνεργους γονείς (πατέρες ή μητέρες) για τη φροντίδα παιδιών	7,2	9,0	7,6	2,3
Ενίσχυση του επιδόματος γέννησης για κάθε παιδί και κλιμακωτής διεύρυνσης των δικαιούχων σε μεγαλύτερο ετήσιο εισόδημα	7,0	3,8	11,6	6,4
Ενασχόληση των ανδρών περισσότερο με την ανατροφή του παιδιού και τις εργασίες του νοικοκυριού	1,1	1,3	1,6	0,0
Κανένα από τα παραπάνω	2,5	1,8	1,7	0,0
ΔΓ/ΔΑ	1,1	0,6	1,4	0,0

* Ενδεικτικές αναλύσεις λόγω χαμηλής βάσης N<60

Μιλώντας γενικά, ποιες από τις παρακάτω συνθήκες αν βελτιωθούν μπορούν να συμβάλλουν στη δημιουργία οικογένειας για ένα άτομο; (Απαντήστε μέχρι τρεις)

	Οικογενειακή Κατάσταση				
	Άγαμος/η	Έγγαμος/η	Σύμφωνο Συμβίωσης*	Διαζευγμένος/η*	Χήρος/α
Περισσότερες και ποιοτικότερες θέσεις εργασίας	37,7	49,9	0,0	46,1	38,6
Αύξηση μισθών	61,9	65,0	100,0	70,3	71,5
Μείωση του κόστους φροντίδας και ανατροφής ενός παιδιού	30,2	26,5	0,0	28,9	37,0
Αύξηση των δημόσιων δομών φροντίδας παιδιών προσχολικής & σχολικής ηλικίας (δωρεάν, δημόσιοι & διαθέσιμοι βρεφονηπιακοί και παιδικοί σταθμοί, δημιουργική απασχόληση παιδιών μετά το σχολείο κ.λπ.)	20,6	27,1	0,0	24,5	30,3
Ενημέρωση των πολιτών για την ανάγκη ισότιμης συμμετοχής των γονέων στην ανατροφή των παιδιών να μην επωμίζεται το βάρος μόνο ένας)	4,6	2,4	0,0	0,0	0,0
Αύξηση των ημερών της άδειας πατρότητας	7,0	2,5	0,0	1,1	0,0
Αύξηση των ημερών της άδειας μητρότητας	8,4	4,5	0,0	7,2	1,4
Φορολογικές ελαφρύνσεις σε νέους γονείς	19,7	21,4	0,0	15,3	25,9
Δυνατότητα τηλεργασίας για νέους γονείς	3,5	2,1	0,0	0,0	1,7
Επίδομα σε άνεργους γονείς (πατέρες ή μητέρες) για τη φροντίδα παιδιών	14,3	5,9	0,0	0,0	4,3
Ενίσχυση του επιδόματος γέννησης για κάθε παιδί και κλιμακωτής διεύρυνσης των δικαιούχων σε μεγαλύτερο ετήσιο εισόδημα	11,0	6,9	0,0	3,7	6,2
Ενασχόληση των ανδρών περισσότερο με την ανατροφή του παιδιού και τις εργασίες του νοικοκυριού	0,6	1,5	0,0	1,1	0,0
Κανένα από τα παραπάνω	1,1	2,2	0,0	10,4	0,0
ΔΓ/ΔΑ	1,1	1,1	0,0	0,0	1,7

* Ενδεικτικές αναλύσεις λόγω χαμηλής βάσης N<60

Μιλώντας γενικά, ποιες από τις παρακάτω συνθήκες αν βελτιωθούν μπορούν να συμβάλλουν στη δημιουργία οικογένειας για ένα άτομο; (Απαντήστε μέχρι τρεις)

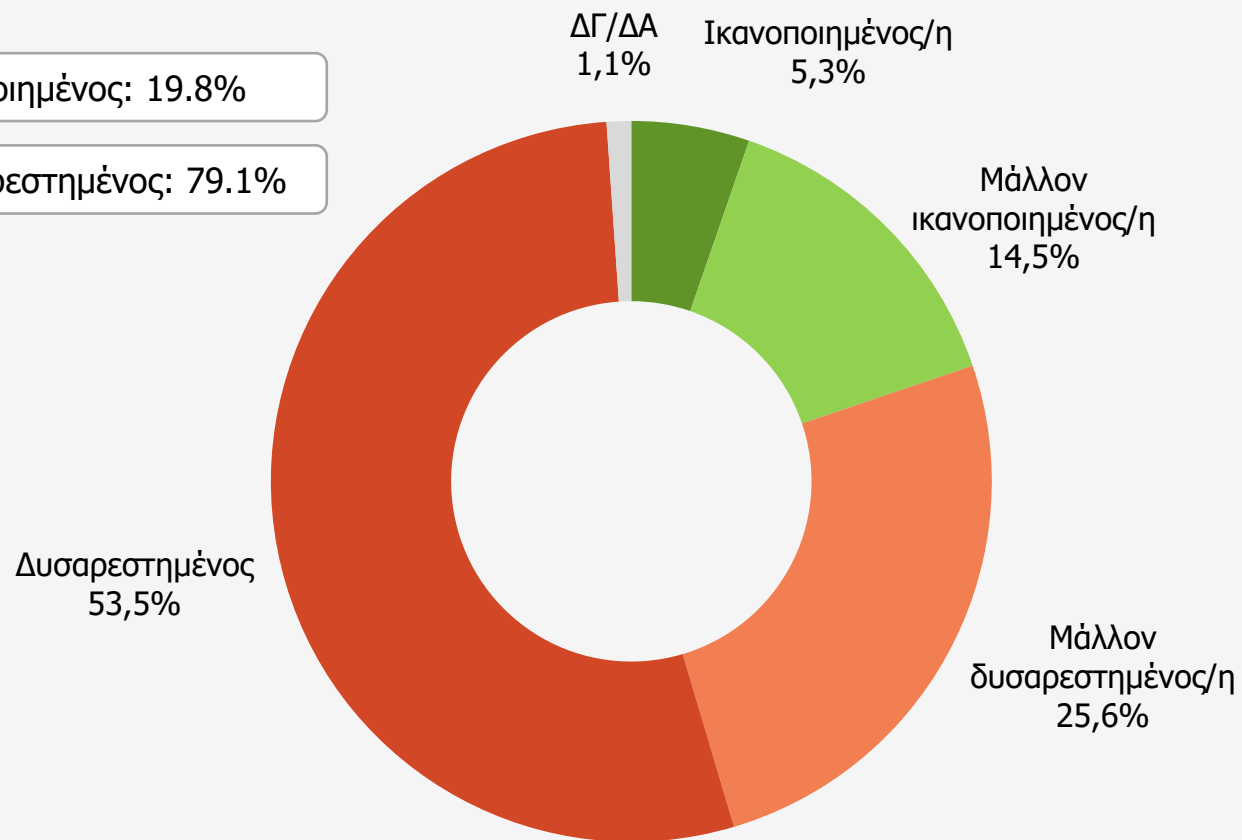
	Πόσα παιδιά έχετε				
	Κανένα	Ένα	Δυο	Τρία	Τέσσερα ή περισσότερα*
Περισσότερες και ποιοτικότερες θέσεις εργασίας	38,9	52,1	48,9	47,9	37,8
Αύξηση μισθών	63,0	61,8	67,0	67,4	63,2
Μείωση του κόστους φροντίδας και ανατροφής ενός παιδιού	31,7	29,1	25,7	29,5	15,9
Αύξηση των δημόσιων δομών φροντίδας παιδιών προσχολικής & σχολικής ηλικίας (δωρεάν, δημόσιοι & διαθέσιμοι βρεφονηπιακοί και παιδικοί σταθμοί, δημιουργική απασχόληση παιδιών μετά το σχολείο κ.λπ.)	21,4	25,5	27,9	25,6	31,3
Ενημέρωση των πολιτών για την ανάγκη ισότιμης συμμετοχής των γονέων στην ανατροφή των παιδιών να μην επωμίζεται το βάρος μόνο ένας)	4,4	3,4	1,5	0,5	6,6
Αύξηση των ημερών της άδειας πατρότητας	6,6	2,4	1,5	4,2	0,0
Αύξηση των ημερών της άδειας μητρότητας	7,3	3,7	4,6	5,0	4,7
Φορολογικές ελαφρύνσεις σε νέους γονείς	19,4	22,1	20,5	21,7	30,8
Δυνατότητα τηλεργασίας για νέους γονείς	4,0	1,1	1,8	1,9	0,0
Επίδομα σε άνεργους γονείς (πατέρες ή μητέρες) για τη φροντίδα παιδιών	13,1	5,7	5,6	2,6	7,7
Ενίσχυση του επιδόματος γέννησης για κάθε παιδί και κλιμακωτής διεύρυνσης των δικαιούχων σε μεγαλύτερο ετήσιο εισόδημα	10,6	4,3	5,6	10,6	12,4
Ενασχόληση των ανδρών περισσότερο με την ανατροφή του παιδιού και τις εργασίες του νοικοκυριού	1,2	2,1	0,8	1,4	1,6
Κανένα από τα παραπάνω	1,8	1,3	2,9	0,0	7,6
ΔΓ/ΔΑ	0,9	0,6	1,3	1,8	0,0

* Ενδεικτικές αναλύσεις λόγω χαμηλής βάσης N<60

Συνολικά, είστε ικανοποιημένος/η ή δυσαρεστημένος/η, από το κοινωνικό κράτος στην Ελλάδα;

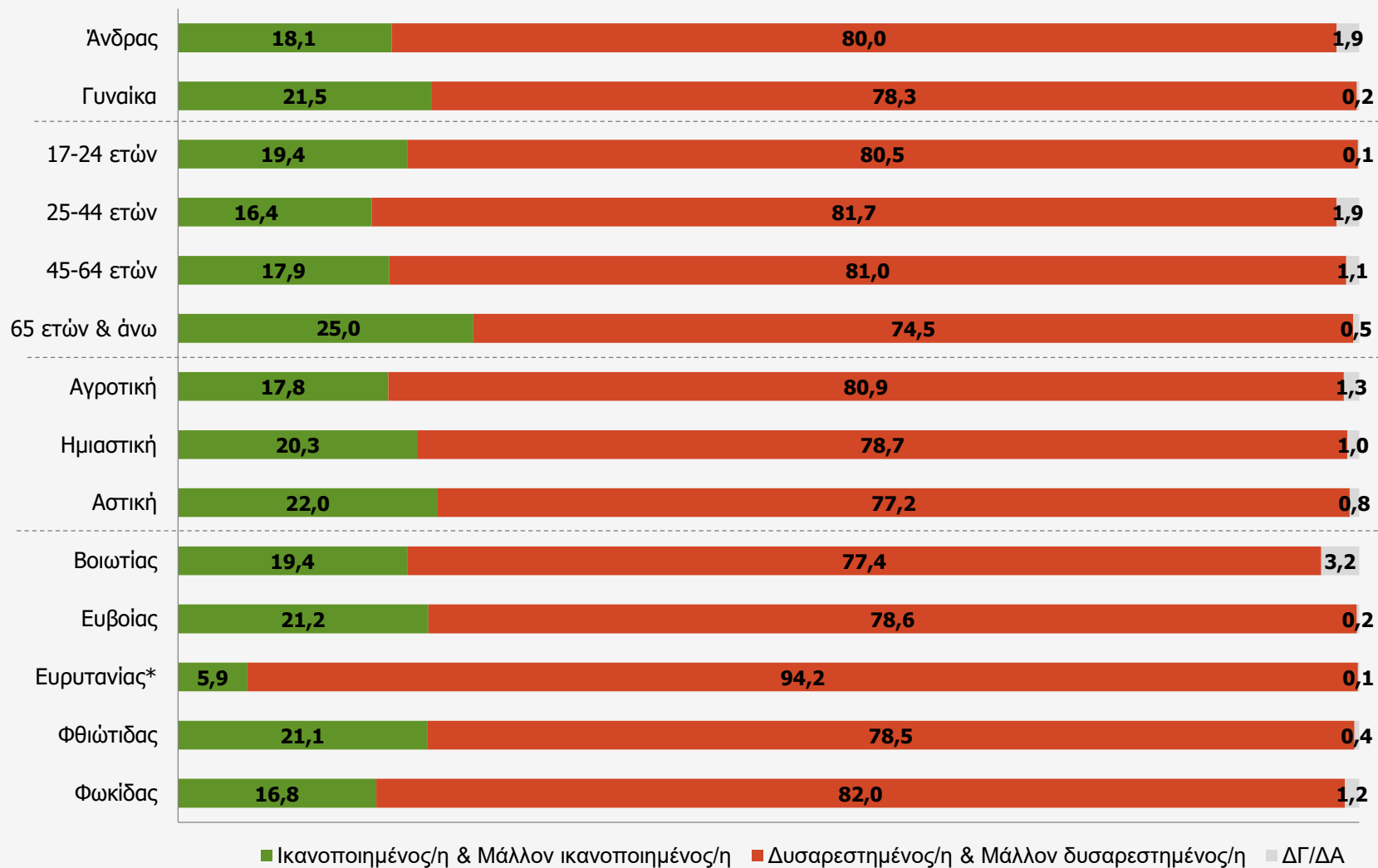
Ικανοποιημένος & Μάλλον ικανοποιημένος: 19.8%

Δυσαρεστημένος & Μάλλον δυσαρεστημένος: 79.1%



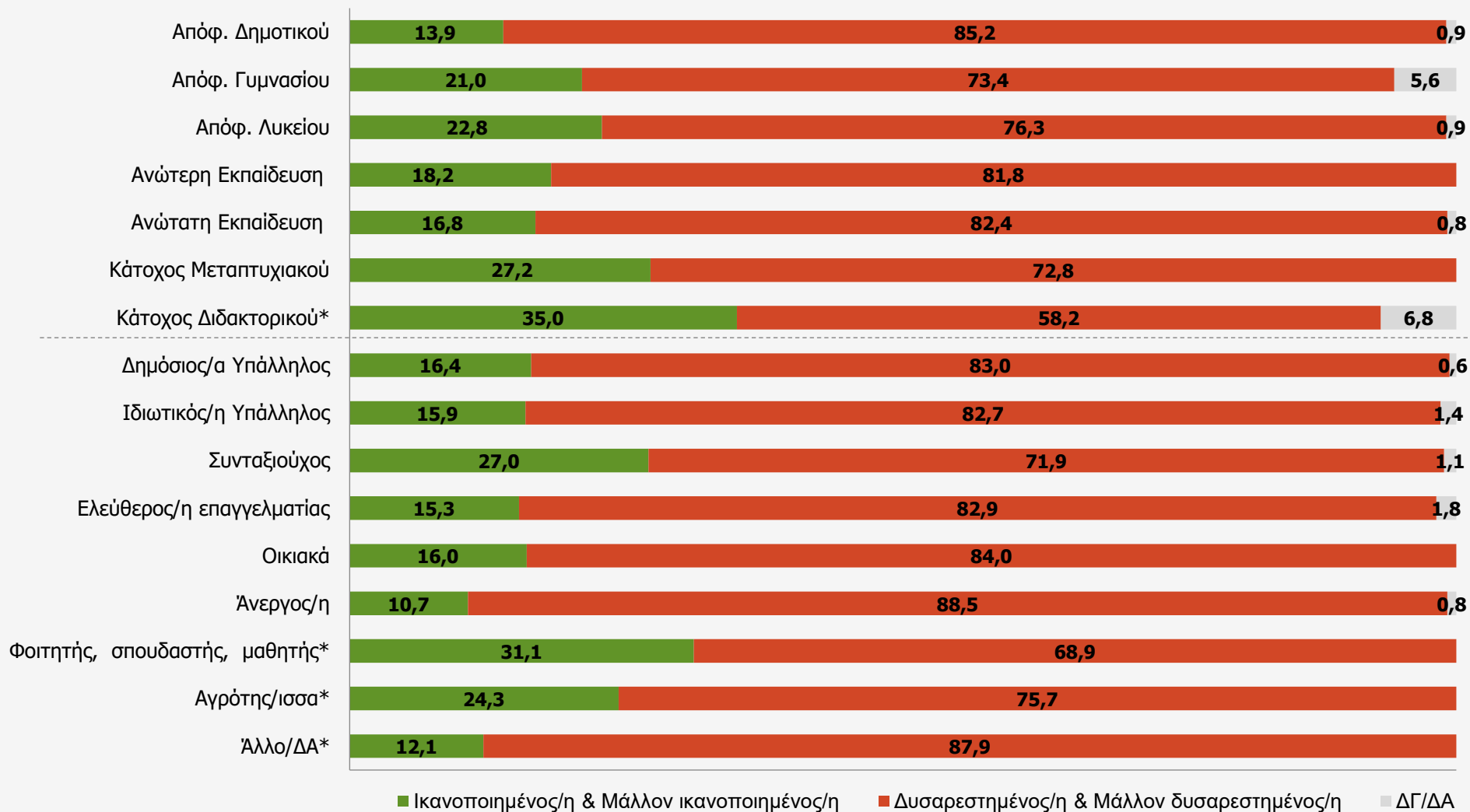
Συνολικά, είστε ικανοποιημένος/η ή δυσαρεστημένος/η, από το κοινωνικό κράτος στην Ελλάδα;

* Ενδεικτικές αναλύσεις λόγω χαμηλής βάσης N<60



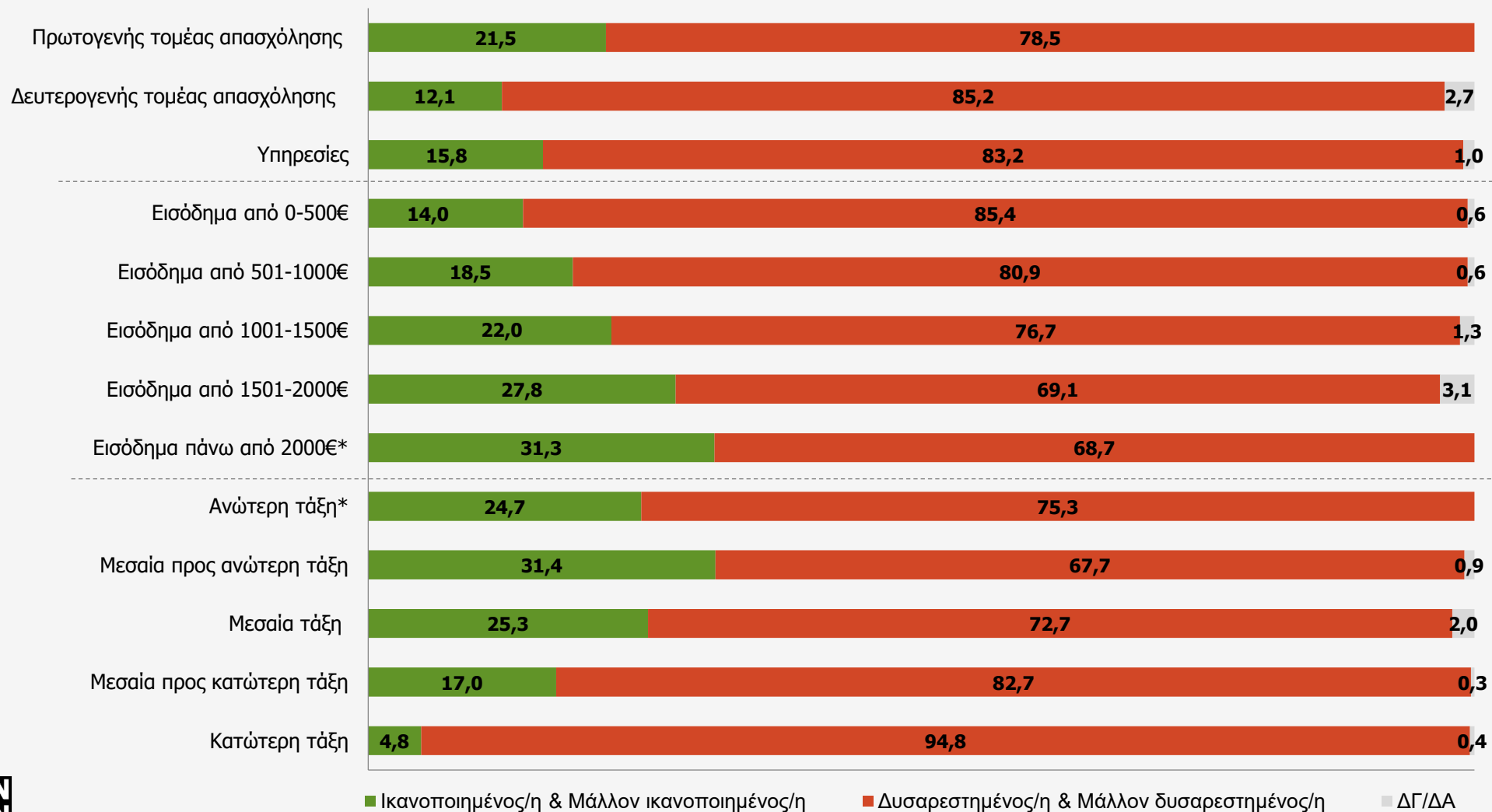
Συνολικά, είστε ικανοποιημένος/η ή δυσαρεστημένος/η, από το κοινωνικό κράτος στην Ελλάδα;

* Ενδεικτικές αναλύσεις λόγω χαμηλής βάσης N<60



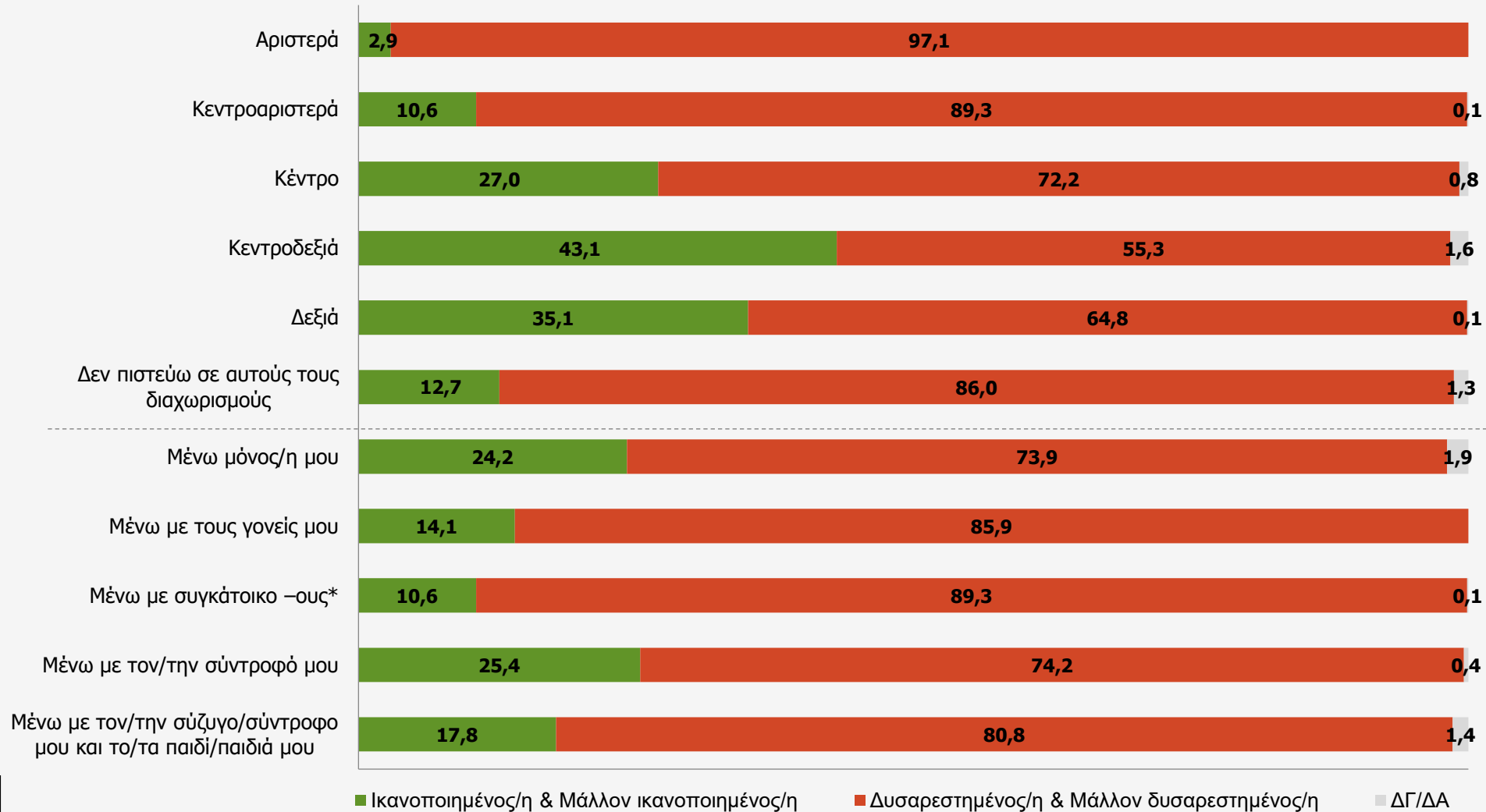
Συνολικά, είστε ικανοποιημένος/η ή δυσαρεστημένος/η, από το κοινωνικό κράτος στην Ελλάδα;

* Ενδεικτικές αναλύσεις λόγω χαμηλής βάσης N<60



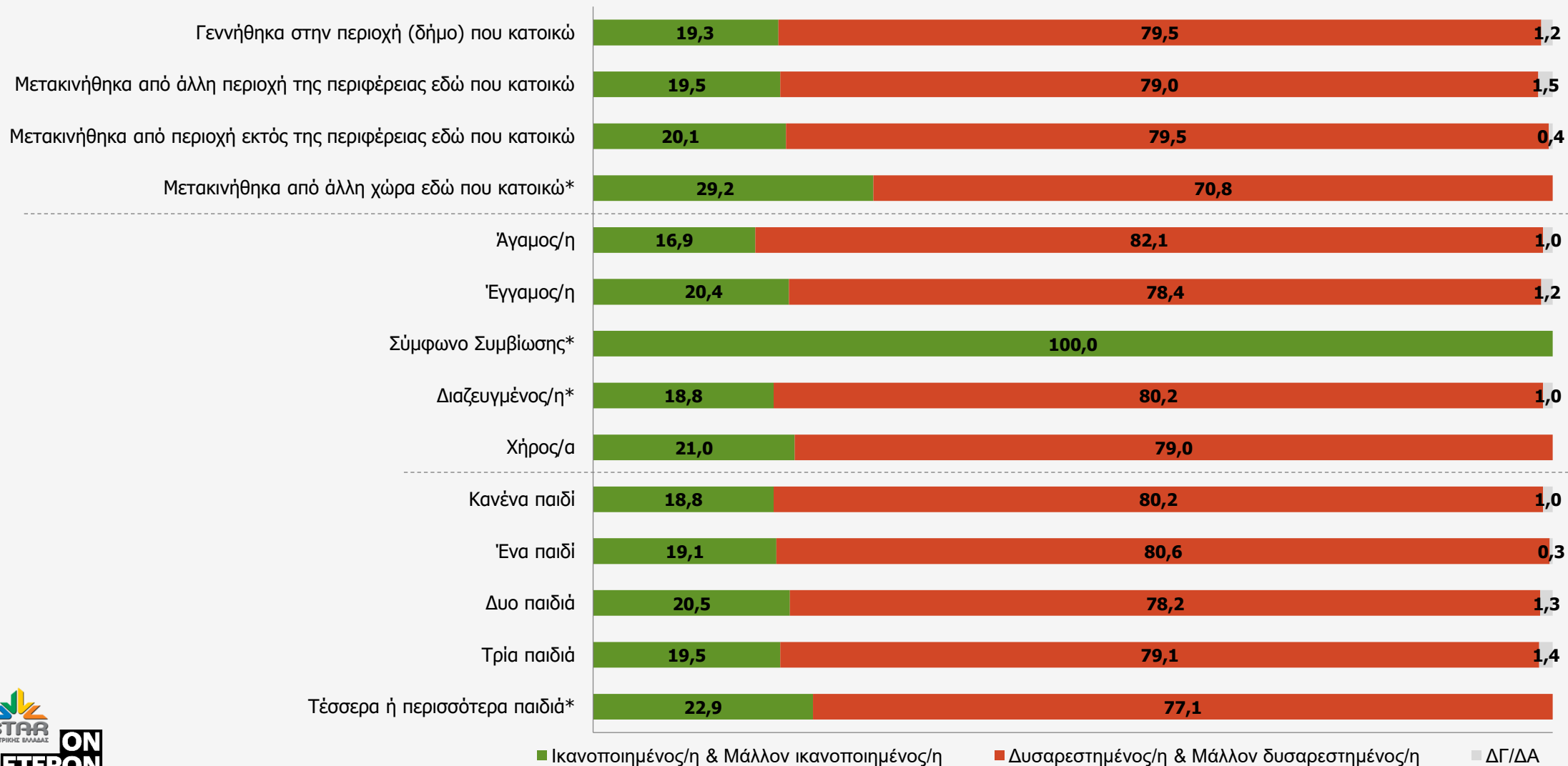
Συνολικά, είστε ικανοποιημένος/η ή δυσαρεστημένος/η, από το κοινωνικό κράτος στην Ελλάδα;

* Ενδεικτικές αναλύσεις λόγω χαμηλής βάσης N<60

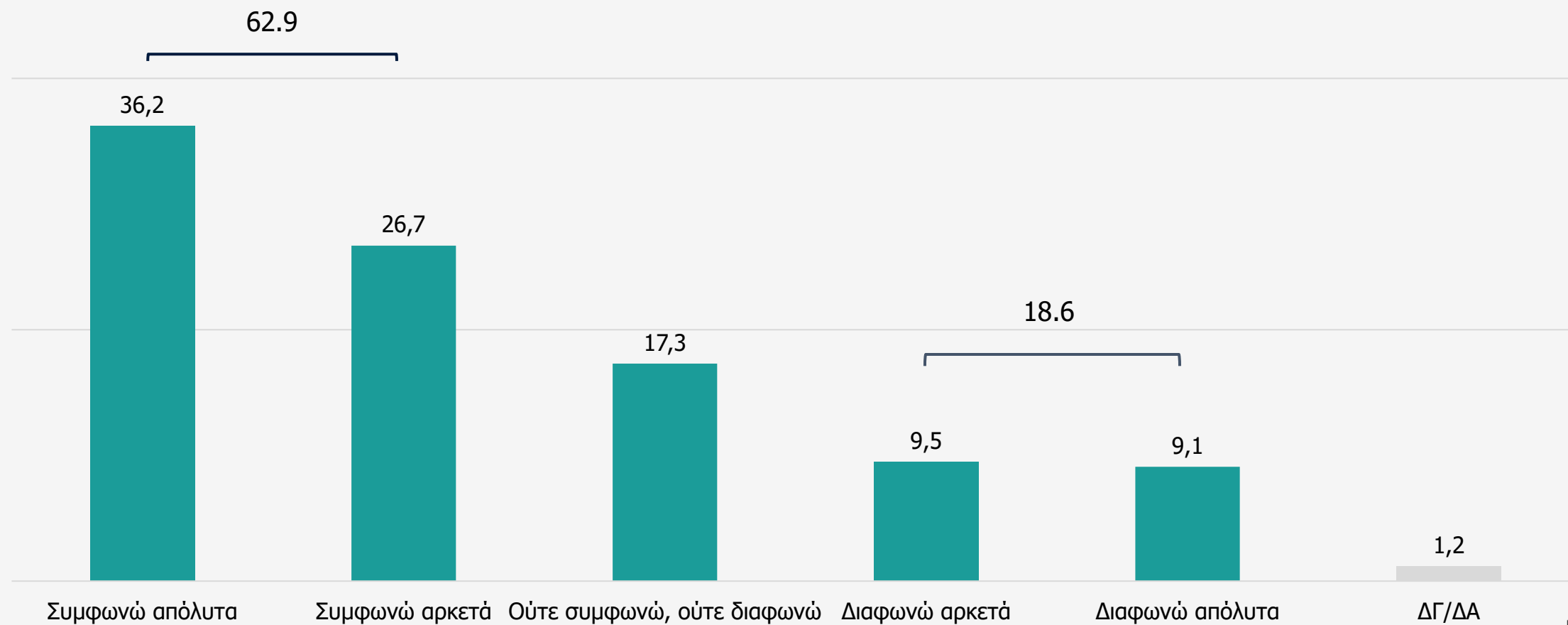


Συνολικά, είστε ικανοποιημένος/η ή δυσαρεστημένος/η, από το κοινωνικό κράτος στην Ελλάδα;

* Ενδεικτικές αναλύσεις λόγω χαμηλής βάσης N<60

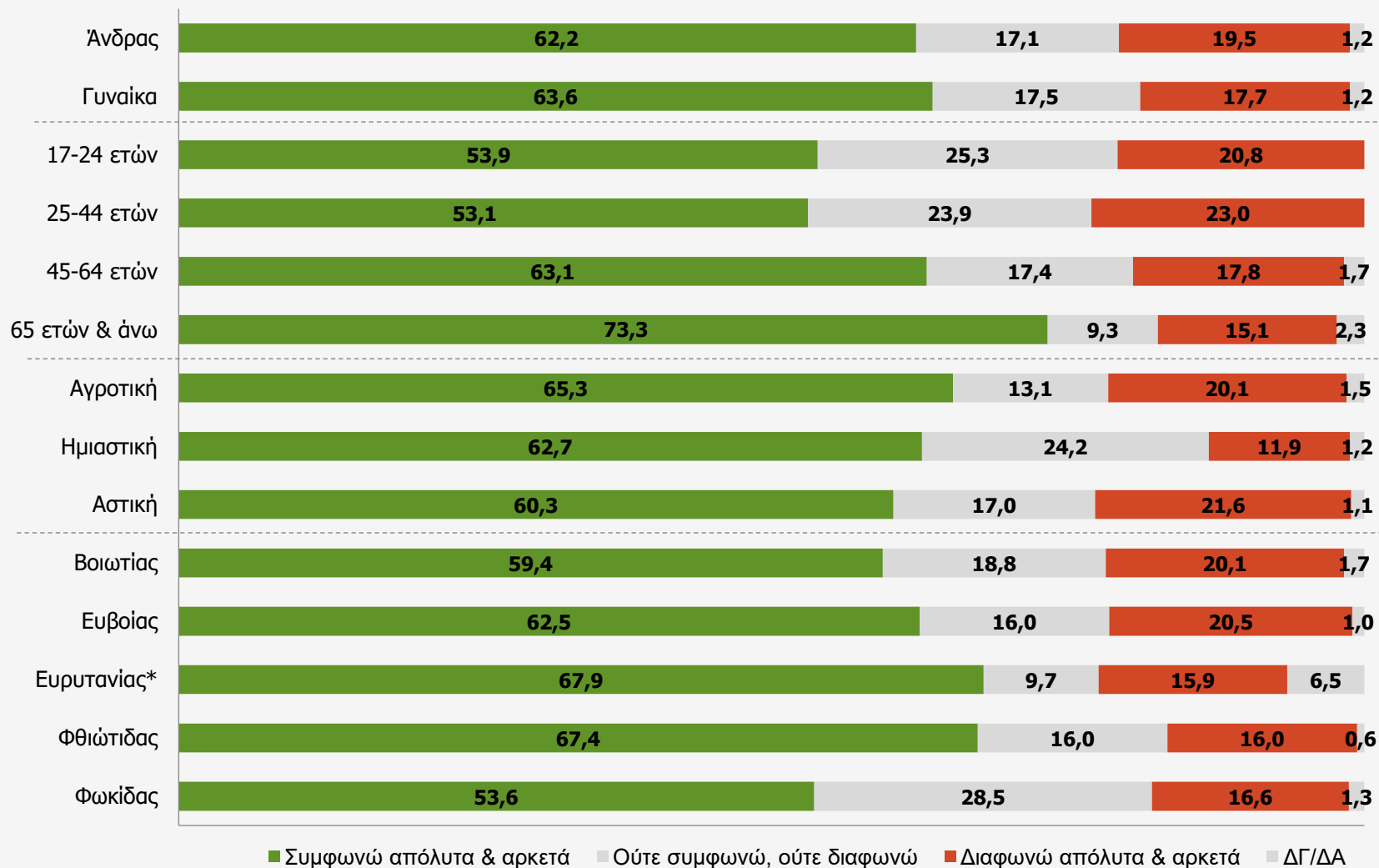


Συμφωνείτε ή διαφωνείτε ότι η επιστροφή των Ελληνίδων και Ελλήνων που έφυγαν τα χρόνια της κρίσης στο εξωτερικό μπορεί να συμβάλει στην αντιμετώπιση του δημογραφικού ζητήματος στην Ελλάδα;



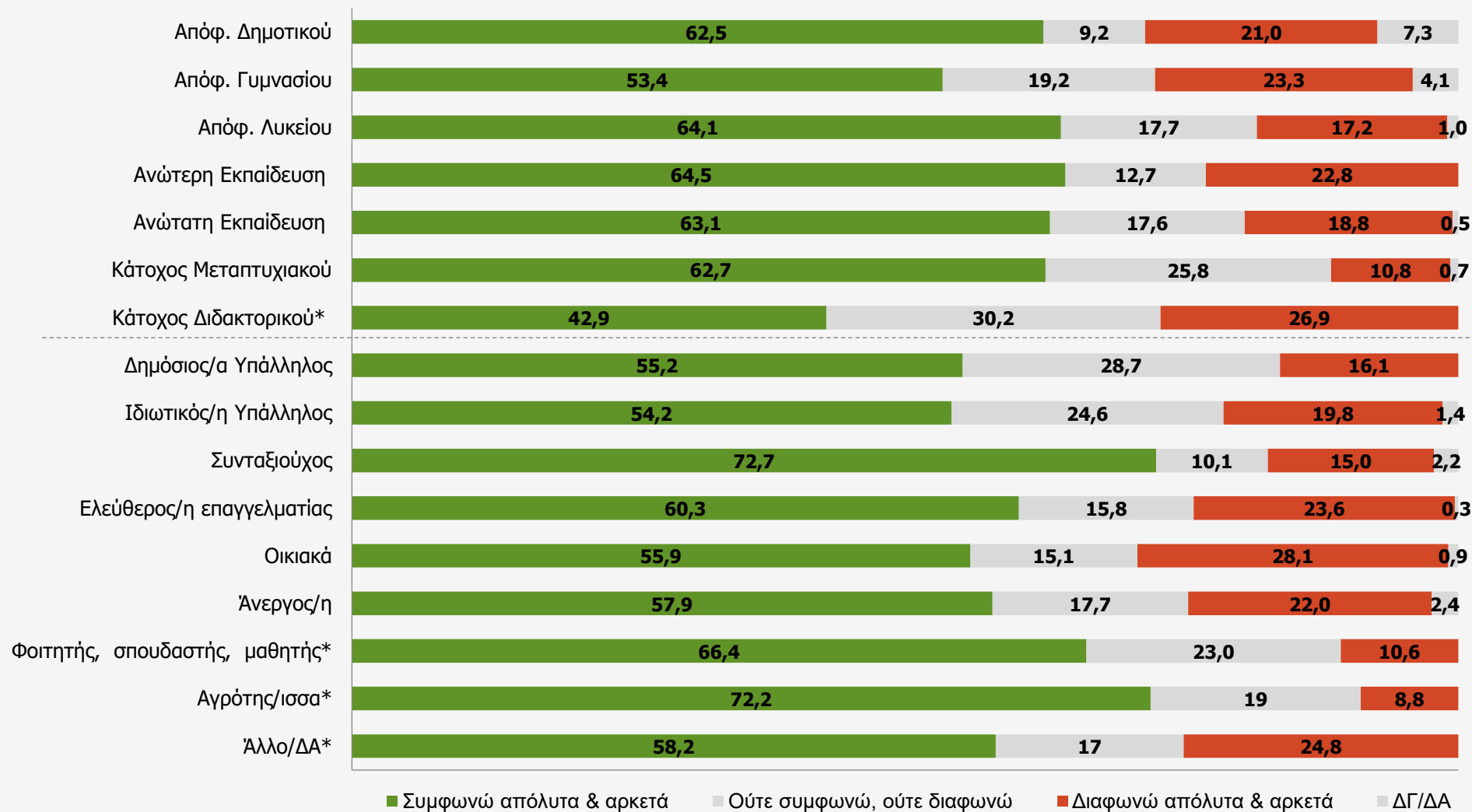
Συμφωνείτε ή διαφωνείτε ότι η επιστροφή των Ελληνίδων και Ελλήνων που έφυγαν τα χρόνια της κρίσης στο εξωτερικό μπορεί να συμβάλει στην αντιμετώπιση του δημογραφικού ζητήματος στην Ελλάδα;

* Ενδεικτικές αναλύσεις λόγω χαμηλής βάσης N<60



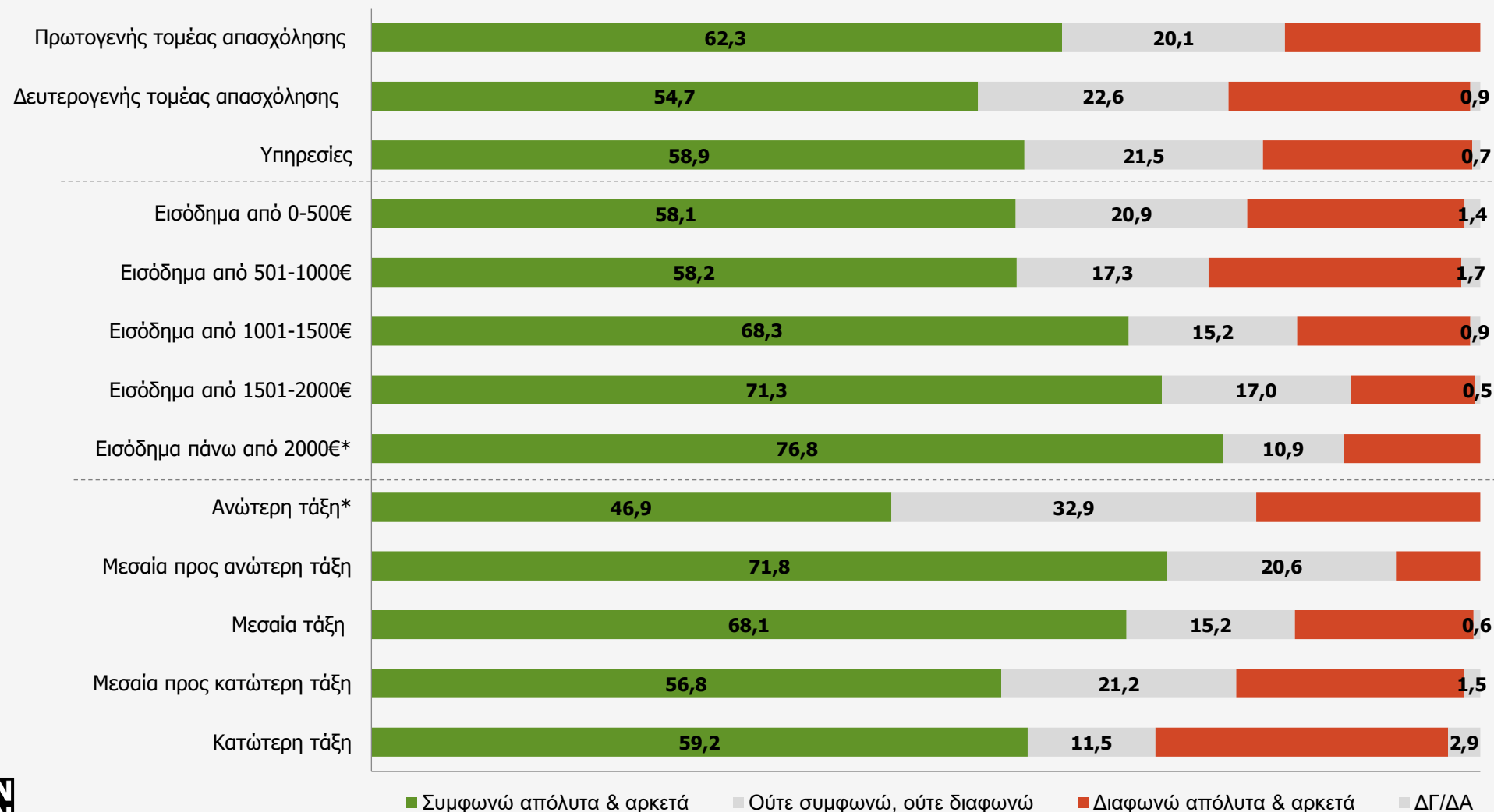
Συμφωνείτε ή διαφωνείτε ότι η επιστροφή των Ελληνίδων και Ελλήνων που έφυγαν τα χρόνια της κρίσης στο εξωτερικό μπορεί να συμβάλει στην αντιμετώπιση του δημογραφικού ζητήματος στην Ελλάδα;

* Ενδεικτικές αναλύσεις λόγω χαμηλής βάσης N<60



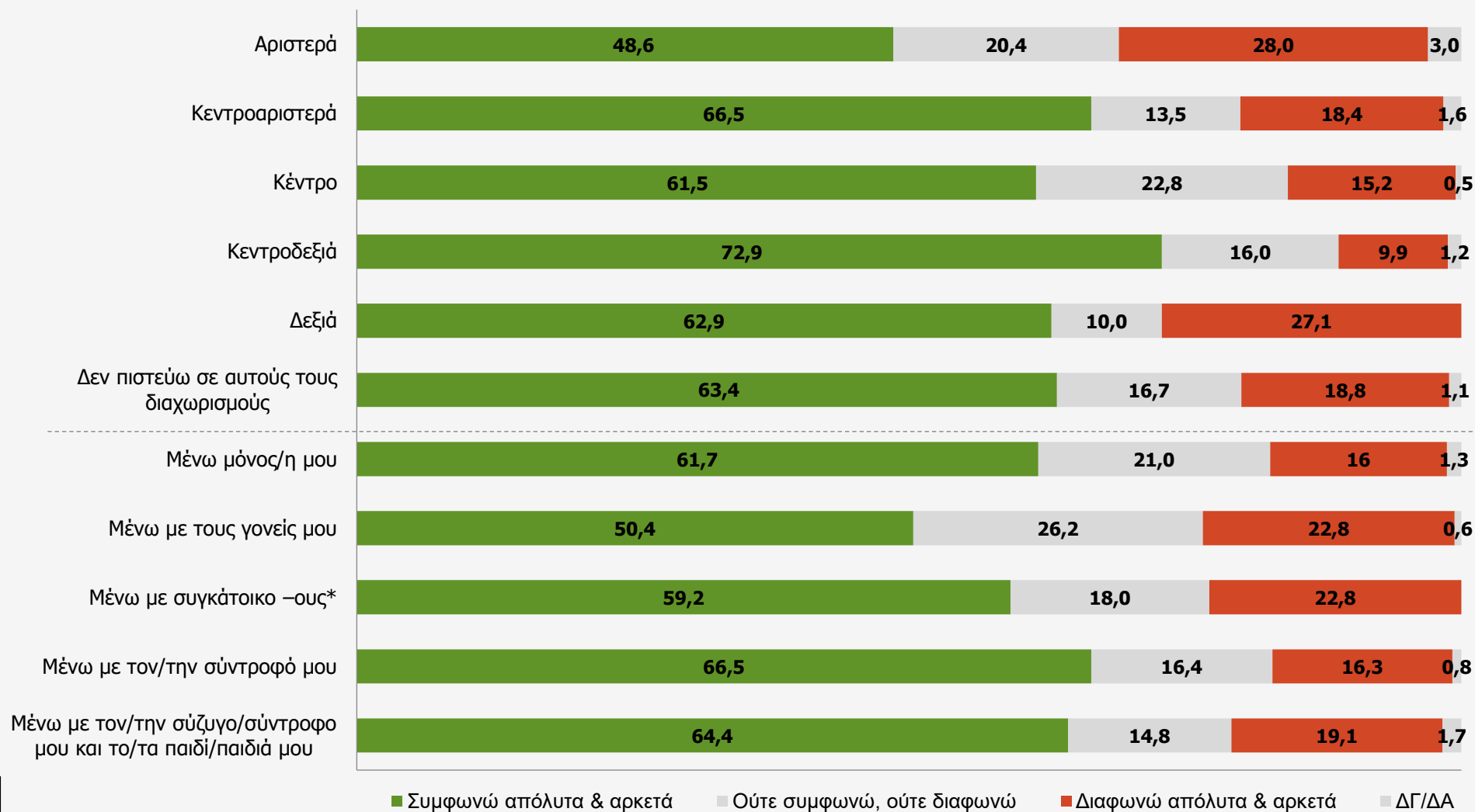
Συμφωνείτε ή διαφωνείτε ότι η επιστροφή των Ελληνίδων και Ελλήνων που έφυγαν τα χρόνια της κρίσης στο εξωτερικό μπορεί να συμβάλει στην αντιμετώπιση του δημογραφικού ζητήματος στην Ελλάδα;

* Ενδεικτικές αναλύσεις λόγω χαμηλής βάσης N<60



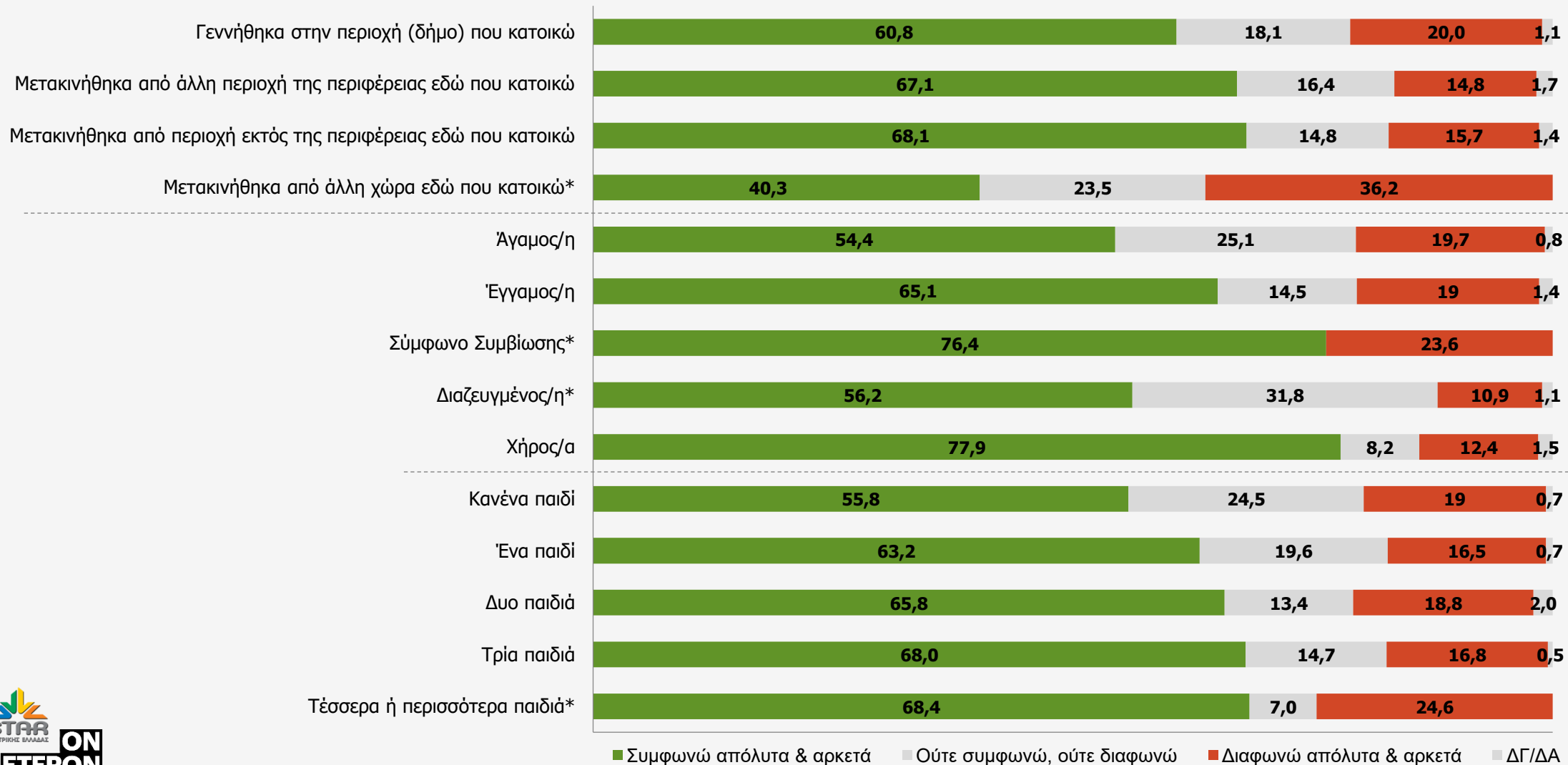
Συμφωνείτε ή διαφωνείτε ότι η επιστροφή των Ελληνίδων και Ελλήνων που έφυγαν τα χρόνια της κρίσης στο εξωτερικό μπορεί να συμβάλει στην αντιμετώπιση του δημογραφικού ζητήματος στην Ελλάδα;

* Ενδεικτικές αναλύσεις λόγω χαμηλής βάσης N<60

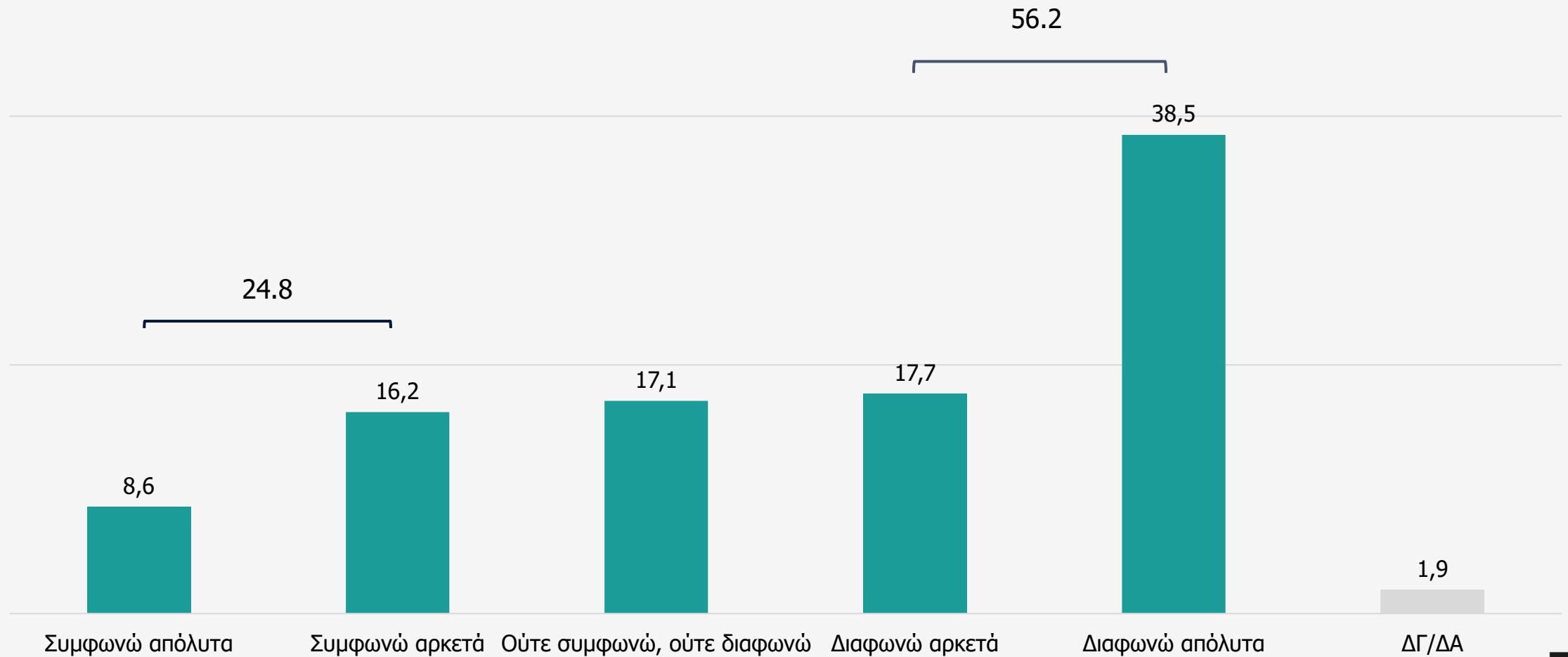


Συμφωνείτε ή διαφωνείτε ότι η επιστροφή των Ελληνίδων και Ελλήνων που έφυγαν τα χρόνια της κρίσης στο εξωτερικό μπορεί να συμβάλει στην αντιμετώπιση του δημογραφικού ζητήματος στην Ελλάδα;

* Ενδεικτικές αναλύσεις λόγω χαμηλής βάσης N<60

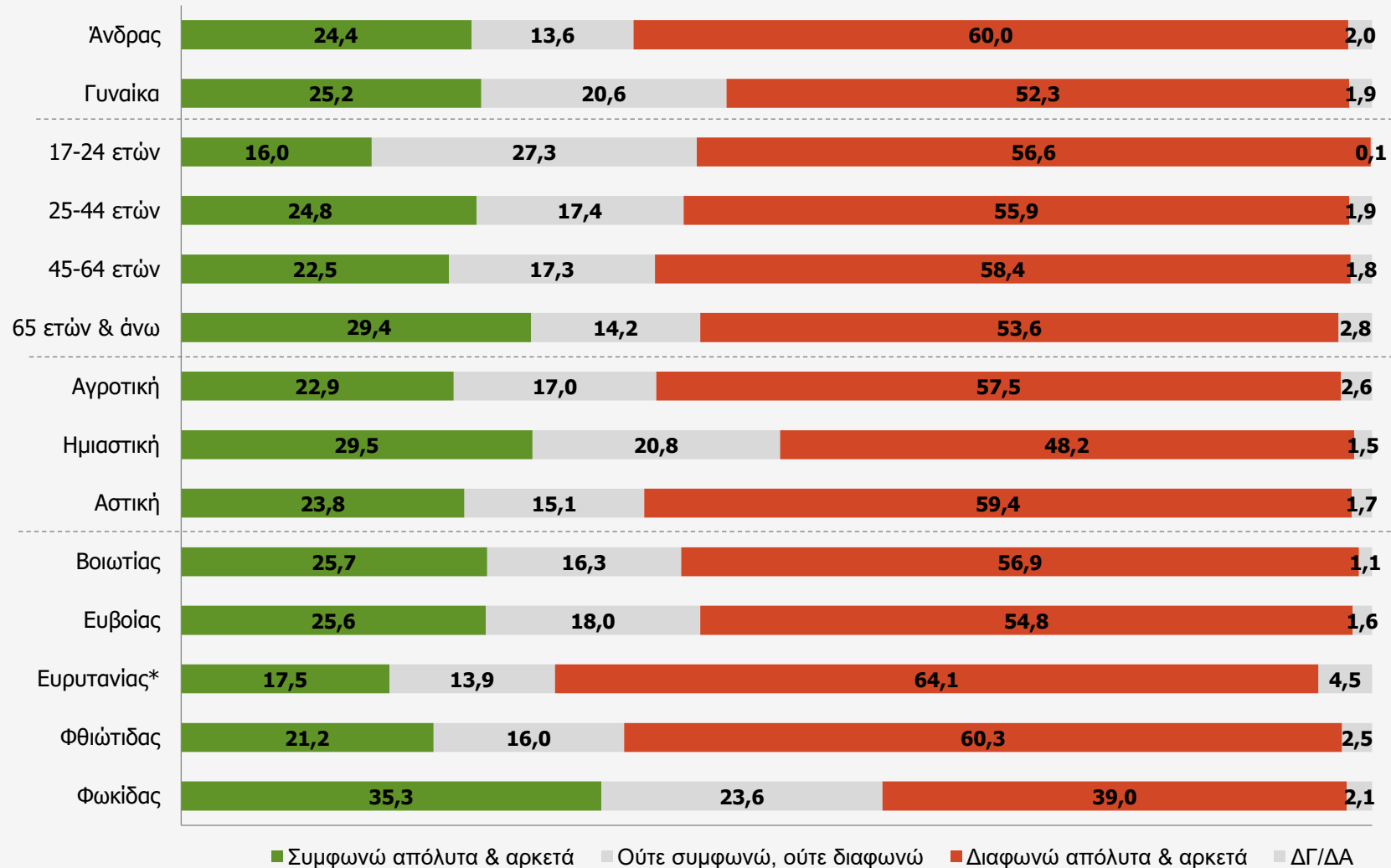


Συμφωνείτε ή διαφωνείτε ότι η ενσωμάτωση μεταναστών και προσφύγων μπορεί να συμβάλει στην αντιμετώπιση του δημογραφικού ζητήματος στην Ελλάδα;



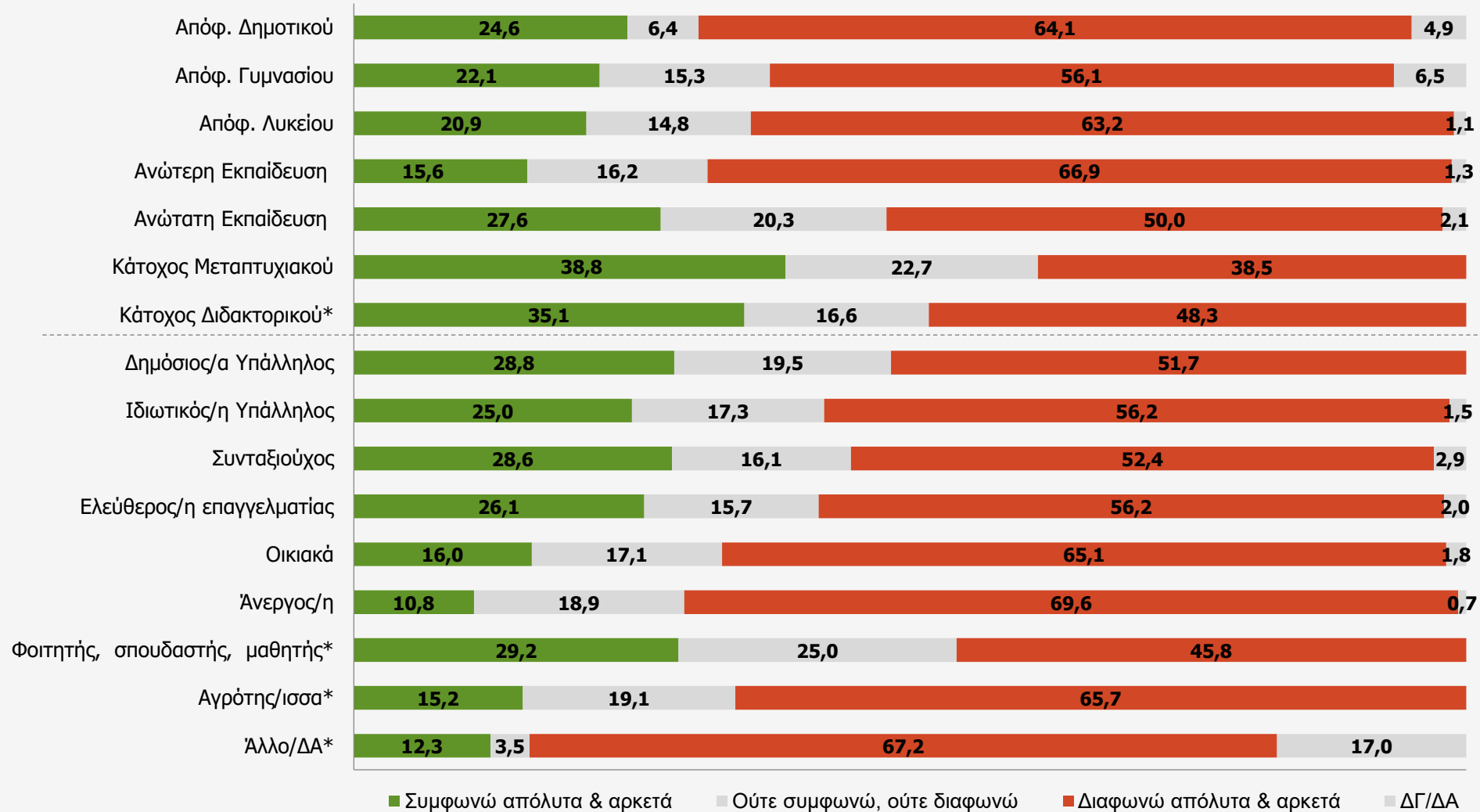
Συμφωνείτε ή διαφωνείτε ότι η ενσωμάτωση μεταναστών και προσφύγων μπορεί να συμβάλει στην αντιμετώπιση του δημογραφικού ζητήματος στην Ελλάδα;

* Ενδεικτικές αναλύσεις λόγω χαμηλής βάσης N<60



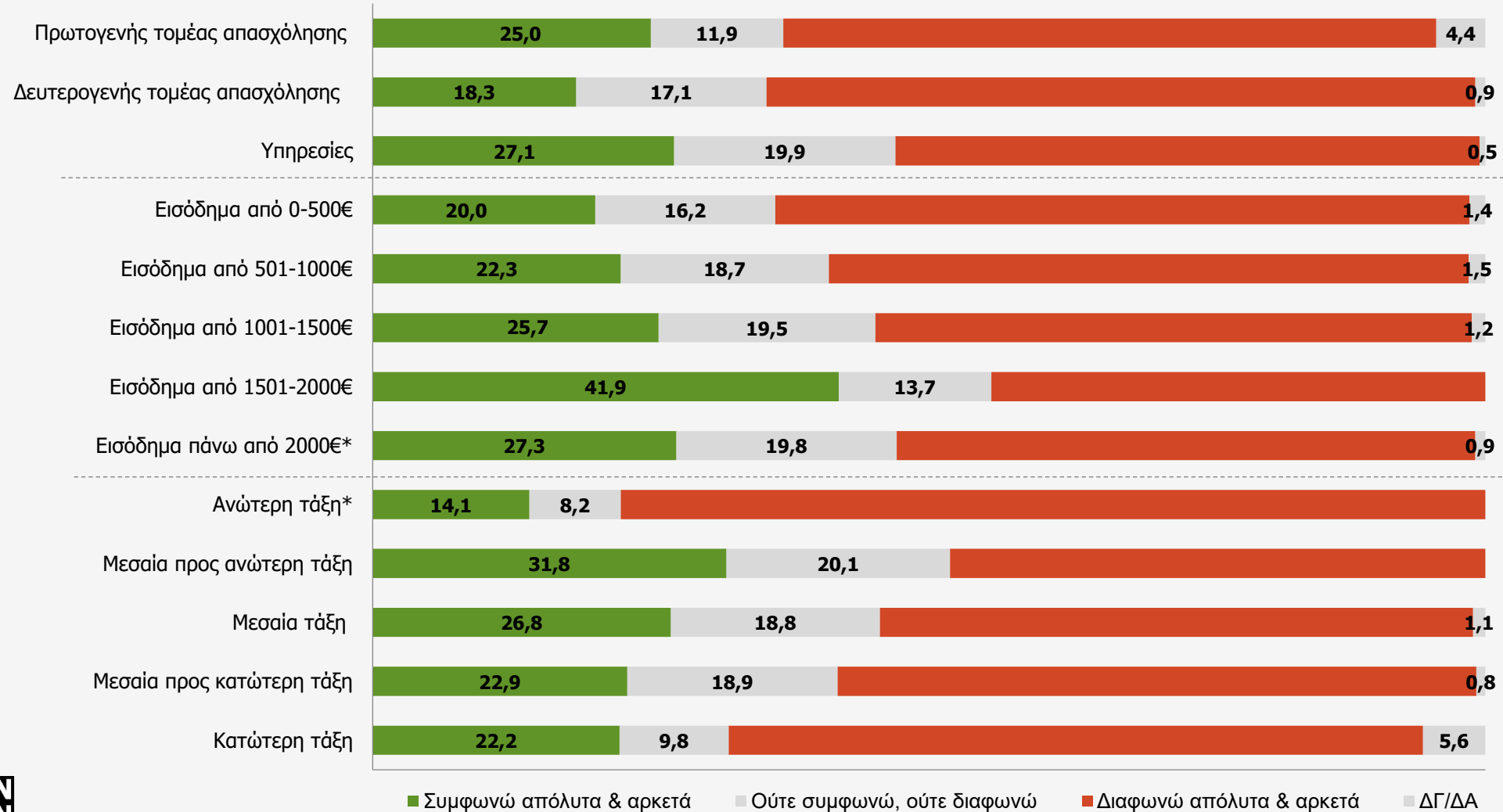
Συμφωνείτε ή διαφωνείτε ότι η ενσωμάτωση μεταναστών και προσφύγων μπορεί να συμβάλει στην αντιμετώπιση του δημογραφικού ζητήματος στην Ελλάδα;

* Ενδεικτικές αναλύσεις λόγω χαμηλής βάσης N<60



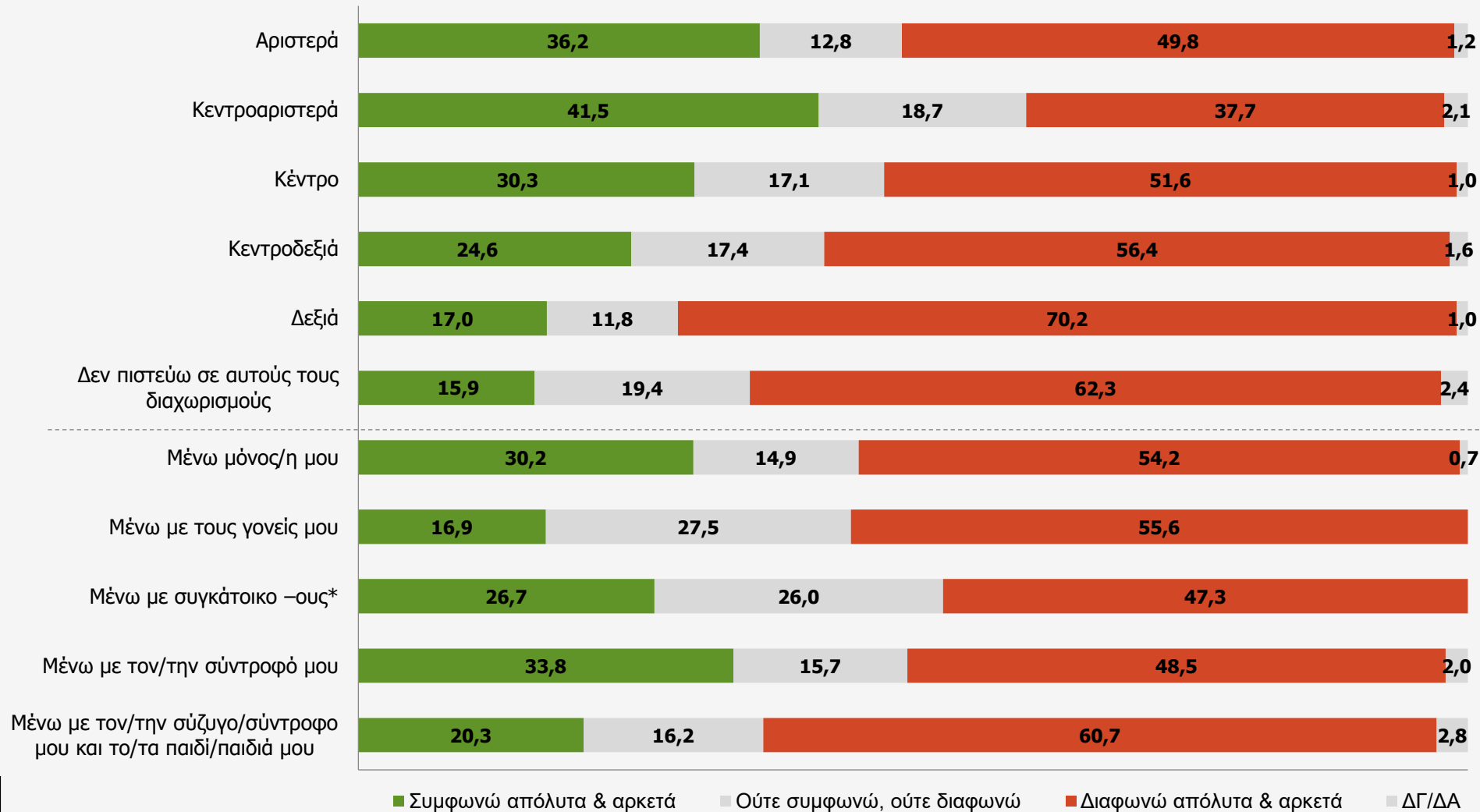
Συμφωνείτε ή διαφωνείτε ότι η ενσωμάτωση μεταναστών και προσφύγων μπορεί να συμβάλει στην αντιμετώπιση του δημογραφικού ζητήματος στην Ελλάδα;

* Ενδεικτικές αναλύσεις λόγω χαμηλής βάσης N<60



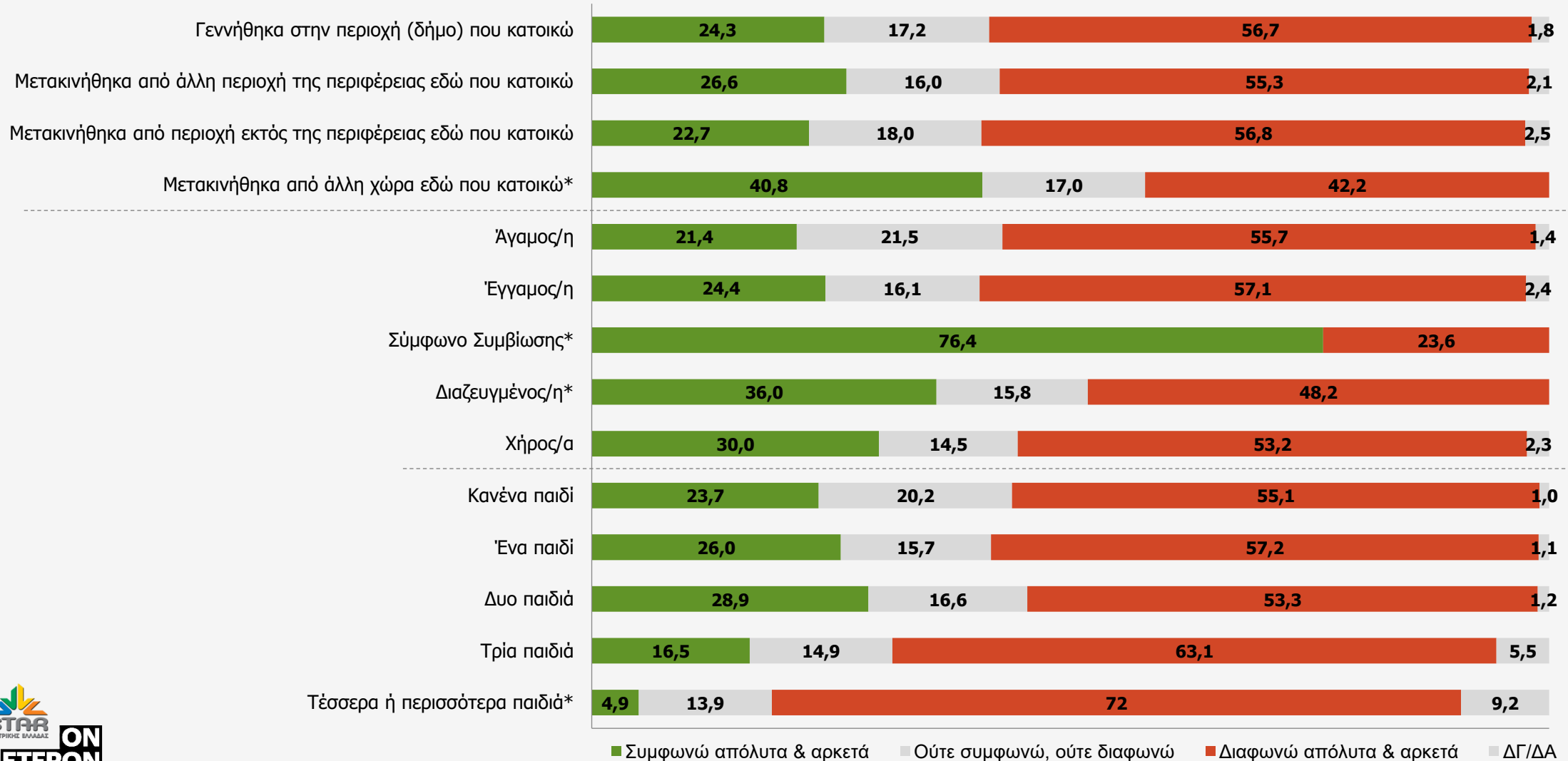
Συμφωνείτε ή διαφωνείτε ότι η ενσωμάτωση μεταναστών και προσφύγων μπορεί να συμβάλει στην αντιμετώπιση του δημογραφικού ζητήματος στην Ελλάδα;

* Ενδεικτικές αναλύσεις λόγω χαμηλής βάσης N<60

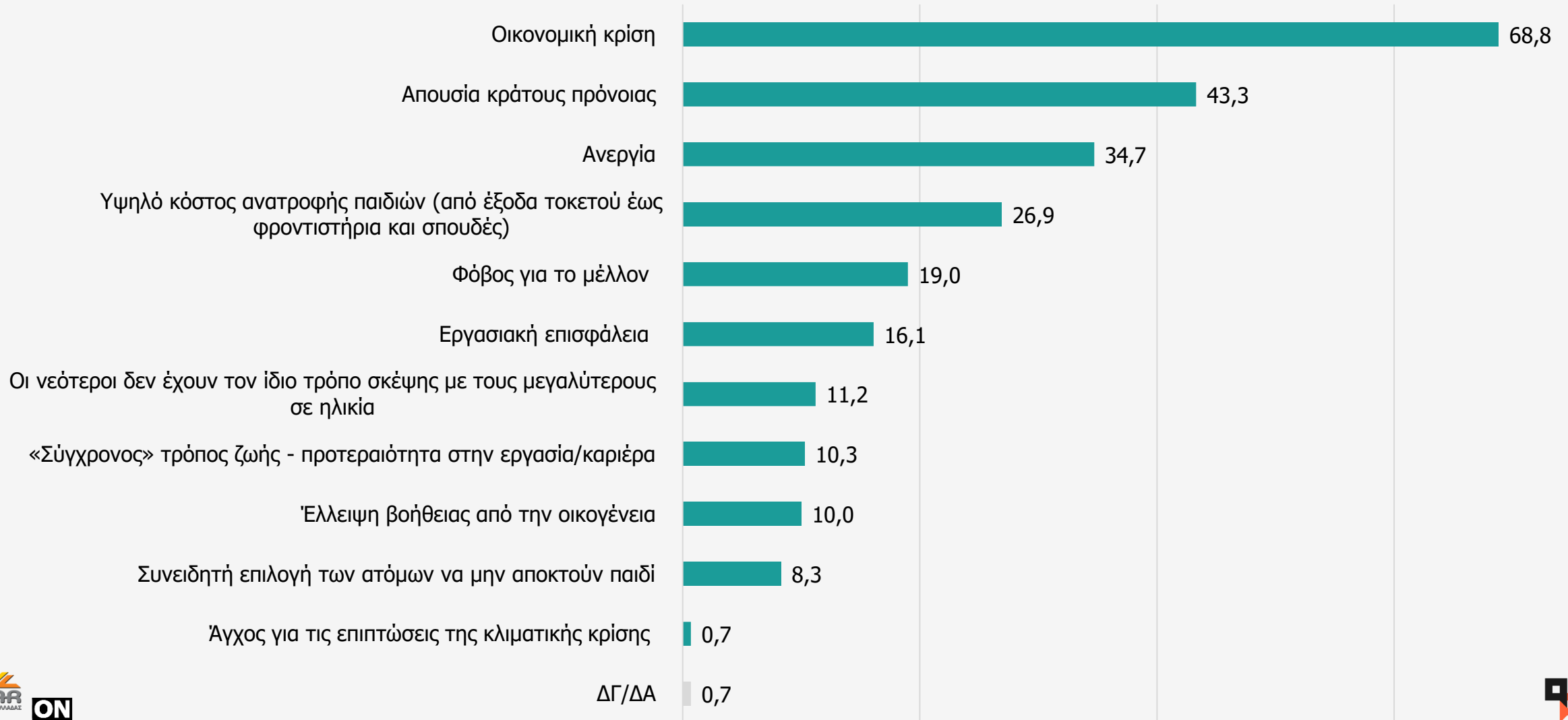


Συμφωνείτε ή διαφωνείτε ότι η ενσωμάτωση μεταναστών και προσφύγων μπορεί να συμβάλει στην αντιμετώπιση του δημογραφικού ζητήματος στην Ελλάδα;

* Ενδεικτικές αναλύσεις λόγω χαμηλής βάσης N<60



Ποιες είναι οι αιτίες του δημογραφικού προβλήματος στην Ελλάδα; (Επιλέξτε τέσσερις απαντήσεις)



Ποιες είναι οι αιτίες του δημογραφικού προβλήματος στην Ελλάδα; (Επιλέξτε τέσσερις απαντήσεις)

	Φύλο		Ηλικία				Τόπος κατοικίας/ Περιοχή:			Σε ποια περιφερειακή ενότητα κατοικείτε;				
	Άνδρας	Γυναίκα	17-24 ετών	25-44 ετών	45-64 ετών	65 ετών & άνω	Αγροτική	Ημιαστική	Αστική	Βοιωτίας	Ευβοίας	Ευρυτανίας*	Φθιώτιδας	Φωκίδας
Οικονομική κρίση	66,9	70,7	71,3	68,6	67,2	70,2	67,9	69,5	69,2	71,0	68,7	69,4	69,3	61,8
Έλλειψη βοήθειας από την οικογένεια	8,8	11,2	11,6	12,2	10,3	7,3	10,0	10,4	9,9	7,4	10,5	17,5	11,1	4,9
Απουσία κράτους πρόνοιας	40,9	45,6	34,5	41,8	48,1	41,4	46,3	43,5	40,4	43,4	41,0	59,0	41,4	51,8
Υψηλό κόστος ανατροφής παιδιών (από έξοδα τοκετού έως φροντιστήρια και σπουδές)	26,1	27,7	18,4	30,0	30,9	21,8	25,3	31,6	25,6	23,9	29,5	33,7	25,5	28,0
Ανεργία	29,8	39,4	32,1	32,9	36,5	34,8	34,2	33,1	36,7	31,4	36,1	17,3	36,2	41,6
Εργασιακή επισφάλεια	17,4	14,9	11,6	17,4	17,2	14,9	13,4	15,1	20,0	11,9	16,8	23,9	16,7	19,3
Φόβος για το μέλλον	17,7	20,3	29,7	23,9	18,1	13,0	16,3	23,6	19,1	16,8	23,4	16,2	16,0	18,3
Άγχος για τις επιπτώσεις της κλιματικής κρίσης	0,7	0,8	3,4	0,0	1,1	0,3	1,1	0,4	0,6	1,0	1,0	0,0	0,5	0,0
«Σύγχρονος» τρόπος ζωής - προτεραιότητα στην εργασία/καριέρα	11,3	9,4	6,8	12,2	10,4	9,5	9,3	12,1	10,4	6,5	13,1	9,4	10,7	5,6
Συνειδητή επιλογή των ατόμων να μην αποκτούν παιδί	7,8	8,8	3,4	12,7	6,4	7,7	6,1	10,3	9,3	7,5	7,4	4,9	9,9	11,8
Οι νεότεροι δεν έχουν τον ίδιο τρόπο σκέψης με τους μεγαλύτερους σε ηλικία	11,3	11,2	16,0	14,1	9,2	9,8	11,8	11,1	11,1	7,7	10,9	10,7	14,2	8,7
ΔΓ/ΔΑ	0,8	0,6	0,0	0,0	1,0	1,3	1,2	0,0	0,8	0,2	0,8	3,1	0,9	0,0

* Ενδεικτικές αναλύσεις λόγω χαμηλής βάσης N<60

Ποιες είναι οι αιτίες του δημογραφικού προβλήματος στην Ελλάδα; (Επιλέξτε τέσσερις απαντήσεις)

	Μορφωτικό επίπεδο						
	Απόφ. Δημοτικού	Απόφ. Γυμνασίου	Απόφ. Λυκείου	Ανώτερη Εκπαίδευση	Ανώτατη Εκπαίδευση	Κάτοχος Μεταπτυχιακού	Κάτοχος Διδακτορικού*
Οικονομική κρίση	62,0	74,9	67,9	68,3	69,3	70,0	72,8
Έλλειψη βοήθειας από την οικογένεια	14,2	8,7	9,5	10,9	9,0	11,6	0,0
Απουσία κράτους πρόνοιας	36,0	45,9	44,5	54,8	39,7	49,4	31,3
Υψηλό κόστος ανατροφής παιδιών (από έξοδα τοκετού έως φροντιστήρια και σπουδές)	16,0	27,4	24,8	31,5	27,3	37,2	23,7
Ανεργία	33,0	44,9	37,9	35,5	32,5	24,2	40,4
Εργασιακή επισφάλεια	11,3	10,0	16,6	17,8	14,5	28,9	37,8
Φόβος για το μέλλον	15,0	11,7	17,2	21,4	20,3	24,2	13,5
Άγχος για τις επιπτώσεις της κλιματικής κρίσης	0,0	0,0	1,5	0,5	0,4	0,0	0,0
«Σύγχρονος» τρόπος ζωής - προτεραιότητα στην εργασία/καριέρα	2,9	3,5	7,1	7,3	13,4	21,2	28,3
Συνειδητή επιλογή των ατόμων να μην αποκτούν παιδί	5,6	0,0	6,4	7,8	10,2	15,6	10,2
Οι νεότεροι δεν έχουν τον ίδιο τρόπο σκέψης με τους μεγαλύτερους σε ηλικία	10,7	5,0	13,2	8,2	10,6	16,6	16,7
ΔΓ/ΔΑ	4,8	0,0	0,6	0,0	0,4	1,1	0,0

* Ενδεικτικές αναλύσεις λόγω χαμηλής βάσης N<60

Ποιες είναι οι αιτίες του δημογραφικού προβλήματος στην Ελλάδα; (Επιλέξτε τέσσερις απαντήσεις)

	Επαγγελματική κατάσταση								
	Δημόσιος/α Υπάλληλος	Ιδιωτικός/η Υπάλληλος	Συνταξιούχος	Ελεύθερος/η επαγγελματίας	Οικιακά	Άνεργος/η	Φοιτητής, σπουδαστής, μαθητής*	Αγρότης/ισσα*	Άλλο/ΔΑ*
Οικονομική κρίση	70,6	71,4	71,7	61,3	69,6	69,8	56,7	71,1	85,6
Έλλειψη βοήθειας από την οικογένεια	6,5	14,7	7,5	9,9	14,3	12,3	10,6	4,0	12,1
Απουσία κράτους πρόνοιας	46,5	43,2	41,8	42,4	46,0	50,2	33,6	50,4	31,7
Υψηλό κόστος ανατροφής παιδιών (από έξοδα τοκετού έως φροντιστήρια και σπουδές)	33,1	36,7	22,6	25,7	28,3	20,9	22,8	28,8	10,5
Ανεργία	39,4	27,9	34,2	34,4	39,3	42,8	29,3	38,1	47,7
Εργασιακή επισφάλεια	20,1	15,9	15,1	18,3	15,2	19,0	10,6	7,3	10,9
Φόβος για το μέλλον	15,3	19,1	14,6	22,3	18,1	22,1	35,3	24,4	20,8
Άγχος για τις επιπτώσεις της κλιματικής κρίσης	0,9	0,4	0,7	0,0	0,9	0,7	6,2	0,0	0,0
«Σύγχρονος» τρόπος ζωής - προτεραιότητα στην εργασία/καριέρα	10,9	7,5	10,7	12,7	9,6	3,4	20,3	7,7	17,9
Συνειδητή επιλογή των ατόμων να μην αποκτούν παιδί	8,5	8,8	8,6	7,8	9,2	5,1	12,2	7,1	3,5
Οι νεότεροι δεν έχουν τον ίδιο τρόπο σκέψης με τους μεγαλύτερους σε ηλικία	16,7	9,4	9,9	8,3	14,6	12,8	23,0	13,2	7,4
ΔΓ/ΔΑ	0,0	0,0	0,8	0,4	4,7	0,7	0,0	2,4	0,0

* Ενδεικτικές αναλύσεις λόγω χαμηλής βάσης N<60

Ποιες είναι οι αιτίες του δημογραφικού προβλήματος στην Ελλάδα; (Επιλέξτε τέσσερις απαντήσεις)

	Μηναίο εισόδημα				
	Από 0-500€	Από 501-1000€	Από 1001-1500€	Από 1501-2000€	Πάνω από 2000€*
Οικονομική κρίση	67,2	67,7	72,6	69,5	64,2
Έλλειψη βοήθειας από την οικογένεια	11,0	11,7	8,6	10,7	5,4
Απουσία κράτους πρόνοιας	45,7	44,8	42,2	44,4	36,5
Υψηλό κόστος ανατροφής παιδιών (από έξοδα τοκετού έως φροντιστήρια και σπουδές)	26,3	29,1	27,9	31,9	21,2
Ανεργία	38,7	32,4	32,1	32,6	47,7
Εργασιακή επισφάλεια	17,1	16,8	16,4	14,6	13,5
Φόβος για το μέλλον	22,8	17,7	18,9	20,8	10,0
Άγχος για τις επιπτώσεις της κλιματικής κρίσης	1,5	0,2	0,9	0,8	0,0
«Σύγχρονος» τρόπος ζωής - προτεραιότητα στην εργασία/καριέρα	10,5	9,5	10,0	13,0	11,4
Συνειδητή επιλογή των ατόμων να μην αποκτούν παιδί	6,9	8,0	9,4	8,9	1,9
Οι νεότεροι δεν έχουν τον ίδιο τρόπο σκέψης με τους μεγαλύτερους σε ηλικία	14,5	9,3	11,6	5,3	13,0
ΔΓ/ΔΑ	1,5	1,1	0,0	0,0	1,4

* Ενδεικτικές αναλύσεις λόγω χαμηλής βάσης N<60

Ποιες είναι οι αιτίες του δημογραφικού προβλήματος στην Ελλάδα; (Επιλέξτε τέσσερις απαντήσεις)

	Τομέας απασχόλησης				Οικονομική τάξη			
	Πρωτογενής τομέας	Δευτερογενής τομέας	Υπηρεσίες	Ανώτερη*	Μεσαία προς ανώτερη	Μεσαία	Μεσαία προς κατώτερη	Κατώτερη
Οικονομική κρίση	59,8	66,4	70,7	26,4	63,5	71,7	68,8	67,9
Έλλειψη βοήθειας από την οικογένεια	9,4	8,6	11,1	14,1	11,5	9,7	11,0	8,5
Απουσία κράτους πρόνοιας	37,6	44,5	45,1	30,5	43,2	38,9	47,8	49,9
Υψηλό κόστος ανατροφής παιδιών (από έξοδα τοκετού έως φροντιστήρια και σπουδές)	24,8	37,1	31,2	20,2	37,1	22,6	31,8	25,7
Ανεργία	32,8	32,3	34,2	32,5	40,0	35,5	30,7	38,9
Εργασιακή επισφάλεια	14,1	17,1	18,0	14,1	11,6	17,3	14,9	18,1
Φόβος για το μέλλον	23,1	15,0	20,5	0,0	12,5	21,4	15,8	23,4
Άγχος για τις επιπτώσεις της κλιματικής κρίσης	0,0	0,0	0,5	0,0	0,0	1,3	0,2	1,0
«Σύγχρονος» τρόπος ζωής - προτεραιότητα στην εργασία/καριέρα	11,3	3,2	13,2	0,0	19,0	12,5	8,2	5,2
Συνειδητή επιλογή των ατόμων να μην αποκτούν παιδί	10,9	4,3	8,2	0,0	0,9	9,8	7,6	5,9
Οι νεότεροι δεν έχουν τον ίδιο τρόπο σκέψης με τους μεγαλύτερους σε ηλικία	13,6	8,0	10,5	12,3	23,8	12,0	8,8	6,6
ΔΓ/ΔΑ	0,8	0,9	0,0	12,3	0,0	0,7	0,4	1,7

* Ενδεικτικές αναλύσεις λόγω χαμηλής βάσης N<60

Ποιες είναι οι αιτίες του δημογραφικού προβλήματος στην Ελλάδα; (Επιλέξτε τέσσερις απαντήσεις)

	Πολιτική Αυτοτοθέτηση					Δεν πιστεύω σε αυτούς τους διαχωρισμούς
	Αριστερά	Κεντροαριστερά	Κέντρο	Κεντροδεξιά	Δεξιά	
Οικονομική κρίση	76,3	75,1	61,0	73,5	70,6	66,7
Έλλειψη βοήθειας από την οικογένεια	12,1	16,6	10,2	5,0	15,9	8,3
Απουσία κράτους πρόνοιας	53,1	53,3	41,9	35,2	34,1	43,5
Υψηλό κόστος ανατροφής παιδιών (από έξοδα τοκετού έως φροντιστήρια και σπουδές)	22,2	33,2	18,5	34,5	22,2	28,5
Ανεργία	32,6	26,1	38,8	36,4	32,2	37,6
Εργασιακή επισφάλεια	16,2	23,1	12,1	13,6	21,1	15,0
Φόβος για το μέλλον	16,4	17,3	21,0	17,5	16,3	21,8
Άγχος για τις επιπτώσεις της κλιματικής κρίσης	0,4	0,5	2,6	0,6	0,0	0,7
«Σύγχρονος» τρόπος ζωής - προτεραιότητα στην εργασία/καριέρα	5,7	7,2	16,8	15,6	7,3	10,9
Συνειδητή επιλογή των ατόμων να μην αποκτούν παιδί	5,8	11,1	6,1	5,8	11,3	6,9
Οι νεότεροι δεν έχουν τον ίδιο τρόπο σκέψης με τους μεγαλύτερους σε ηλικία	8,1	10,7	17,3	11,6	12,6	9,5
ΔΓ/ΔΑ	0,0	0,0	0,7	0,0	1,5	1,3

* Ενδεικτικές αναλύσεις λόγω χαμηλής βάσης N<60

Ποιες είναι οι αιτίες του δημογραφικού προβλήματος στην Ελλάδα; (Επιλέξτε τέσσερις απαντήσεις)

	Η Κατοικία σας				
	Μένω μόνος/η μου	Μένω με τους γονείς μου	Μένω με συγκάτοικο -ους*	Μένω με τον/την σύντροφό μου	Μένω με τον/την σύζυγο/σύντροφό μου και το/τα παιδί/παιδιά μου
Οικονομική κρίση	62,3	71,8	73,3	71,5	69,1
Έλλειψη βοήθειας από την οικογένεια	7,1	11,1	8,7	8,1	11,6
Απουσία κράτους πρόνοιας	40,1	34,7	75,2	45,3	44,6
Υψηλό κόστος ανατροφής παιδιών (από έξοδα τοκετού έως φροντιστήρια και σπουδές)	33,0	19,4	14,1	30,2	25,3
Ανεργία	33,6	40,5	18,2	33,2	34,4
Εργασιακή επισφάλεια	11,6	19,7	24,9	16,5	16,9
Φόβος για το μέλλον	21,9	25,5	7,5	17,1	17,0
Άγχος για τις επιπτώσεις της κλιματικής κρίσης	0,3	2,5	0,0	0,8	0,5
«Σύγχρονος» τρόπος ζωής - προτεραιότητα στην εργασία/καριέρα	12,1	10,5	12,8	9,6	9,2
Συνειδητή επιλογή των ατόμων να μην αποκτούν παιδί	7,6	8,9	14,1	7,6	8,0
Οι νεότεροι δεν έχουν τον ίδιο τρόπο σκέψης με τους μεγαλύτερους σε ηλικία	9,6	15,4	18,0	7,0	12,6
ΔΓ/ΔΑ	1,6	0,0	0,0	0,8	0,7

* Ενδεικτικές αναλύσεις λόγω χαμηλής βάσης N<60

Ποιες είναι οι αιτίες του δημογραφικού προβλήματος στην Ελλάδα; (Επιλέξτε τέσσερις απαντήσεις)

Γεννηθήκατε στην περιοχή που κατοικείτε ή μετακινήθηκατε σε αυτή από κάπου αλλού;

	Γεννήθηκα στην περιοχή (δήμο) που κατοικώ	Μετακινήθηκα από άλλη περιοχή της περιφέρειας εδώ που κατοικώ	Μετακινήθηκα από περιοχή εκτός της περιφέρειας εδώ που κατοικώ	Μετακινήθηκα από άλλη χώρα εδώ που κατοικώ*
Οικονομική κρίση	68,2	71,5	67,9	79,1
Έλλειψη βοήθειας από την οικογένεια	9,8	6,8	10,7	28,0
Απουσία κράτους πρόνοιας	43,9	40,4	44,8	19,9
Υψηλό κόστος ανατροφής παιδιών (από έξοδα τοκετού έως φροντιστήρια και σπουδές)	27,0	27,7	26,8	14,7
Ανεργία	34,9	35,6	33,0	43,5
Εργασιακή επισφάλεια	16,9	15,5	14,9	11,7
Φόβος για το μέλλον	19,3	27,9	13,7	5,8
Άγχος για τις επιπτώσεις της κλιματικής κρίσης	1,0	0,0	0,6	0,0
«Σύγχρονος» τρόπος ζωής - προτεραιότητα στην εργασία/καριέρα	9,8	12,5	11,0	3,5
Συνειδητή επιλογή των ατόμων να μην αποκτούν παιδί	8,0	11,8	7,7	0,0
Οι νεότεροι δεν έχουν τον ίδιο τρόπο σκέψης με τους μεγαλύτερους σε ηλικία	11,2	14,4	10,1	5,8
ΔΓ/ΔΑ	0,9	0,6	0,5	0,0

* Ενδεικτικές αναλύσεις λόγω χαμηλής βάσης N<60

Ποιες είναι οι αιτίες του δημογραφικού προβλήματος στην Ελλάδα; (Επιλέξτε τέσσερις απαντήσεις)

	Οικογενειακή Κατάσταση				
	Άγαμος/η	Έγγαμος/η	Σύμφωνο Συμβίωσης*	Διαζευγμένος/η*	Χήρος/α
Οικονομική κρίση	68,0	69,7	23,6	64,4	69,9
Έλλειψη βοήθειας από την οικογένεια	10,0	10,3	0,0	6,1	8,1
Απουσία κράτους πρόνοιας	42,5	44,3	23,6	45,7	36,6
Υψηλό κόστος ανατροφής παιδιών (από έξοδα τοκετού έως φροντιστήρια και σπουδές)	28,2	26,4	0,0	35,2	22,5
Ανεργία	32,1	34,8	100,0	34,1	41,2
Εργασιακή επισφάλεια	14,8	16,5	0,0	16,3	18,3
Φόβος για το μέλλον	26,7	16,5	0,0	14,0	23,1
Άγχος για τις επιπτώσεις της κλιματικής κρίσης	1,2	0,6	0,0	1,1	0,8
«Σύγχρονος» τρόπος ζωής - προτεραιότητα στην εργασία/καριέρα	11,5	9,6	0,0	12,4	13,1
Συνειδητή επιλογή των ατόμων να μην αποκτούν παιδί	9,4	7,8	0,0	9,0	7,6
Οι νεότεροι δεν έχουν τον ίδιο τρόπο σκέψης με τους μεγαλύτερους σε ηλικία	12,3	11,1	0,0	17,3	5,0
ΔΓ/ΔΑ	0,7	0,8	0,0	1,8	0,0

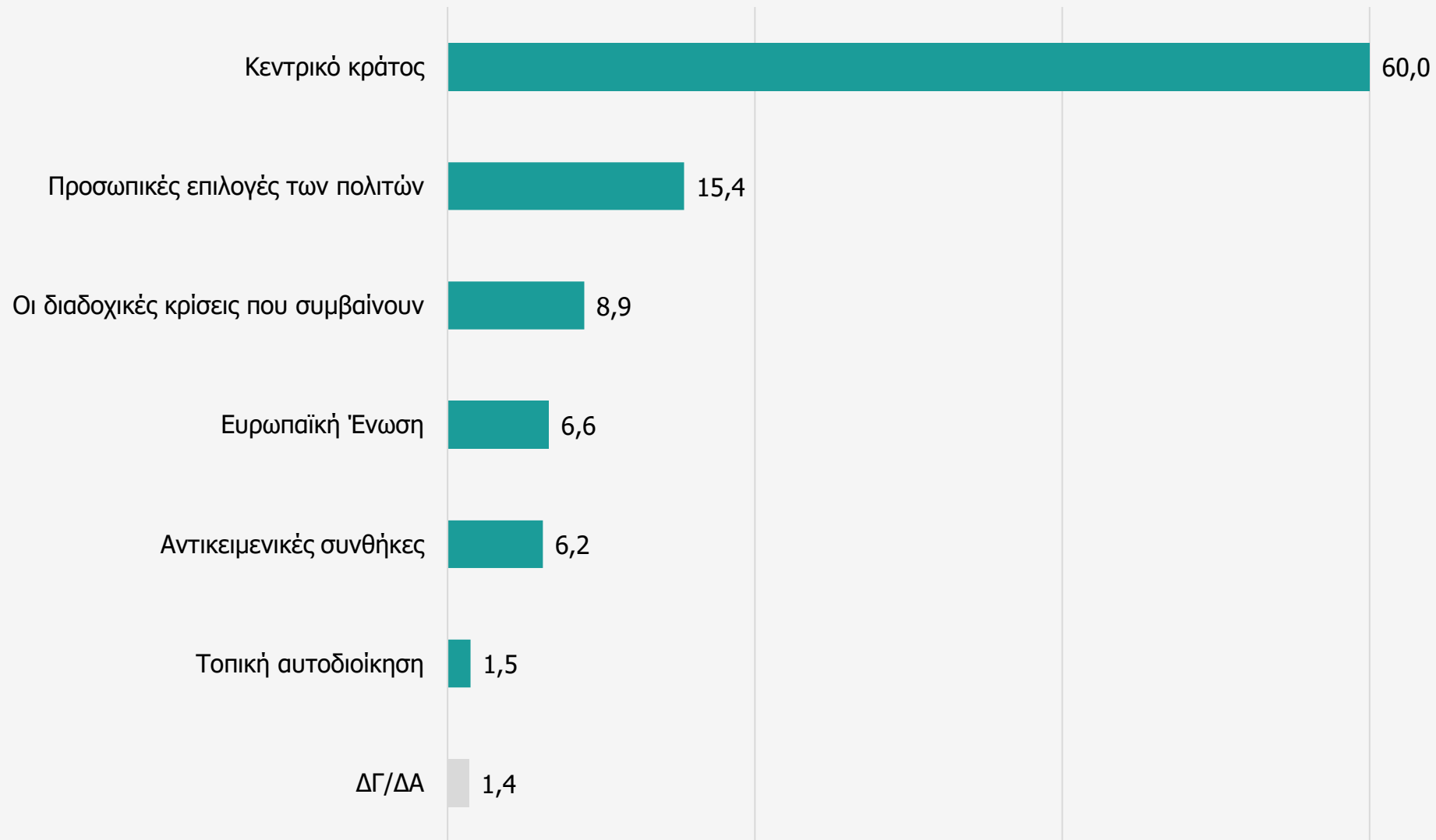
* Ενδεικτικές αναλύσεις λόγω χαμηλής βάσης N<60

Ποιες είναι οι αιτίες του δημογραφικού προβλήματος στην Ελλάδα; (Επιλέξτε τέσσερις απαντήσεις)

	Πόσα παιδιά έχετε				
	Κανένα	Ένα	Δυο	Τρία	Τέσσερα ή περισσότερα*
Οικονομική κρίση	67,7	64,1	69,8	70,9	77,3
Έλλειψη βοήθειας από την οικογένεια	10,5	6,9	9,5	13,1	11,1
Απουσία κράτους πρόνοιας	42,6	50,2	40,9	45,3	42,6
Υψηλό κόστος ανατροφής παιδιών (από έξοδα τοκετού έως φροντιστήρια και σπουδές)	28,6	22,8	26,7	26,8	32,6
Ανεργία	32,3	34,8	36,1	35,4	34,8
Εργασιακή επισφάλεια	17,2	14,0	15,5	16,6	23,0
Φόβος για το μέλλον	24,4	14,8	16,2	19,8	25,9
Άγχος για τις επιπτώσεις της κλιματικής κρίσης	1,1	0,5	0,7	0,5	0,0
«Σύγχρονος» τρόπος ζωής - προτεραιότητα στην εργασία/καριέρα	12,4	10,0	9,6	7,0	15,6
Συνειδητή επιλογή των ατόμων να μην αποκτούν παιδιά	10,3	7,3	7,4	5,5	17,3
Οι νεότεροι δεν έχουν τον ίδιο τρόπο σκέψης με τους μεγαλύτερους σε ηλικία	10,5	9,1	12,0	12,2	13,9
ΔΓ/ΔΑ	0,9	0,9	0,3	1,0	3,3

* Ενδεικτικές αναλύσεις λόγω χαμηλής βάσης N<60

Ποιος ευθύνεται κυρίως κατά τη γνώμη σας για το δημογραφικό πρόβλημα στην Ελλάδα;



Ποιος ευθύνεται κυρίως κατά τη γνώμη σας για το δημογραφικό πρόβλημα στην Ελλάδα;

	Φύλο		Ηλικία			
	Άνδρας	Γυναίκα	17-24 ετών	25-44 ετών	45-64 ετών	65 ετών & άνω
Κεντρικό κράτος	64,9	55,2	42,6	50,7	68,3	63,2
Τοπική αυτοδιοίκηση	1,0	1,9	0,0	2,3	1,3	1,3
Ευρωπαϊκή Ένωση	7,8	5,4	5,8	8,4	7,2	4,5
Αντικειμενικές συνθήκες	4,6	7,8	12,6	8,9	4,1	4,7
Οι διαδοχικές κρίσεις που συμβαίνουν	6,5	11,3	16,0	10,3	7,6	7,3
Προσωπικές επιλογές των πολιτών	13,1	17,5	22,9	18,3	10,5	16,4
ΔΓ/ΔΑ	2,1	0,9	0,1	1,1	1,0	2,6

	Τόπος κατοικίας/ Περιοχή:			Σε ποια περιφερειακή ενότητα κατοικείτε;				
	Αγροτική	Ημιαστική	Αστική	Βοιωτίας	Ευβοίας	Ευρυτανίας*	Φθιώτιδας	Φωκίδας
Κεντρικό κράτος	58,0	62,6	59,8	64,2	56,0	73,5	59,7	68,8
Τοπική αυτοδιοίκηση	1,7	0,3	2,1	1,5	1,9	0,0	0,6	4,0
Ευρωπαϊκή Ένωση	7,1	5,5	6,8	6,2	7,8	3,1	6,5	2,0
Αντικειμενικές συνθήκες	5,9	5,5	7,3	8,2	5,4	1,2	6,6	7,6
Οι διαδοχικές κρίσεις που συμβαίνουν	8,2	9,2	9,2	8,0	11,3	2,1	8,3	6,6
Προσωπικές επιλογές των πολιτών	16,8	16,2	13,7	11,8	16,0	18,8	15,6	11,0
ΔΓ/ΔΑ	2,3	0,7	1,1	0,1	1,6	1,3	2,7	0,0

* Ενδεικτικές αναλύσεις λόγω χαμηλής βάσης Ν<60

Ποιος ευθύνεται κυρίως κατά τη γνώμη σας για το δημογραφικό πρόβλημα στην Ελλάδα;

	Μορφωτικό επίπεδο						
	Απόφ. Δημοτικού	Απόφ. Γυμνασίου	Απόφ. Λυκείου	Ανώτερη Εκπαίδευση	Ανώτατη Εκπαίδευση	Κάτοχος Μεταπτυχιακού	Κάτοχος Διδακτορικού*
Κεντρικό κράτος	76,6	55,0	60,5	48,7	62,1	52,0	69,8
Τοπική αυτοδιοίκηση	4,1	3,9	0,5	2,4	1,1	1,8	6,8
Ευρωπαϊκή Ένωση	3,6	9,5	7,3	12,1	5,0	5,1	0,0
Αντικειμενικές συνθήκες	0,0	6,7	5,4	8,7	5,2	15,9	23,4
Οι διαδοχικές κρίσεις που συμβαίνουν	3,5	8,0	9,2	13,1	8,5	9,8	0,0
Προσωπικές επιλογές των πολιτών	8,5	15,1	15,5	14,1	16,8	15,4	0,0
ΔΓ/ΔΑ	3,7	1,8	1,6	0,9	1,3	0,0	0,0

	Επαγγελματική κατάσταση								
	Δημόσιος/α Υπάλληλος	Ιδιωτικός/η Υπάλληλος	Συνταξιούχος	Ελεύθερος/η επαγγελματίας	Οικιακά	Άνεργος/η	Φοιτητής, σπουδαστής, μαθητής*	Αγρότης/ισσα*	Άλλο/ΔΑ*
Κεντρικό κράτος	64,6	59,0	63,3	60,9	58,8	60,1	33,6	55,4	50,5
Τοπική αυτοδιοίκηση	0,6	2,0	1,3	2,6	0,9	1,4	0,0	0,0	0,0
Ευρωπαϊκή Ένωση	3,4	9,6	4,4	7,9	10,2	11,5	0,0	4,8	3,5
Αντικειμενικές συνθήκες	5,8	9,4	5,3	5,1	0,0	8,2	10,6	2,4	17,8
Οι διαδοχικές κρίσεις που συμβαίνουν	11,2	10,1	7,2	8,7	8,7	5,4	12,5	14,9	13,9
Προσωπικές επιλογές των πολιτών	14,4	9,5	15,8	13,3	21,4	12,1	43,3	19,1	14,3
ΔΓ/ΔΑ	0,0	0,4	2,7	1,5	0,0	1,3	0,0	3,4	0,0

* Ενδεικτικές αναλύσεις λόγω χαμηλής βάσης N<60

Ποιος ευθύνεται κυρίως κατά τη γνώμη σας για το δημογραφικό πρόβλημα στην Ελλάδα;

	Μηνιαίο εισόδημα				
	Από 0-500€	Από 501-1000€	Από 1001-1500€	Από 1501-2000€	Πάνω από 2000€*
Κεντρικό κράτος	56,7	61,5	62,4	61,0	55,1
Τοπική αυτοδιοίκηση	1,8	1,6	0,5	3,4	0,0
Ευρωπαϊκή Ένωση	8,4	7,0	7,4	4,2	1,4
Αντικειμενικές συνθήκες	6,5	4,3	6,4	8,2	11,1
Οι διαδοχικές κρίσεις που συμβαίνουν	8,8	9,8	6,6	9,7	14,6
Προσωπικές επιλογές των πολιτών	17,0	13,8	16,3	13,0	17,8
ΔΓ/ΔΑ	0,8	2,0	0,4	0,5	0,0

	Τομέας απασχόλησης				Οικονομική τάξη			
	Πρωτογενής τομέας	Δευτερογενής τομέας	Υπηρεσίες	Ανώτερη*	Μεσαία προς ανώτερη	Μεσαία	Μεσαία προς κατώτερη	Κατώτερη
Κεντρικό κράτος	58,4	50,3	64,5	41,1	44,9	58,7	59,8	71,9
Τοπική αυτοδιοίκηση	2,7	0,6	1,9	0,0	3,5	1,1	1,4	0,8
Ευρωπαϊκή Ένωση	5,1	13,3	5,8	12,3	4,9	4,6	9,6	7,6
Αντικειμενικές συνθήκες	2,3	6,6	7,9	14,1	20,0	5,8	7,0	0,4
Οι διαδοχικές κρίσεις που συμβαίνουν	7,3	16,8	9,0	20,2	6,5	10,4	6,7	9,4
Προσωπικές επιλογές των πολιτών	20,4	11,1	10,9	12,3	18,7	17,6	15,1	8,9
ΔΓ/ΔΑ	3,8	1,3	0,0	0,0	1,5	1,9	0,5	1,1

* Ενδεικτικές αναλύσεις λόγω χαμηλής βάσης N<60

Ποιος ευθύνεται κυρίως κατά τη γνώμη σας για το δημογραφικό πρόβλημα στην Ελλάδα;

	Πολιτική Αυτοτοθέτηση					Δεν πιστεύω σε αυτούς τους διαχωρισμούς
	Αριστερά	Κεντροαριστερά	Κέντρο	Κεντροδεξιά	Δεξιά	
Κεντρικό κράτος	74,6	73,6	54,6	37,6	52,5	64,0
Τοπική αυτοδιοίκηση	0,0	0,7	1,2	0,4	3,7	2,2
Ευρωπαϊκή Ένωση	2,5	5,6	4,8	7,0	7,1	9,2
Αντικειμενικές συνθήκες	5,8	5,9	9,0	11,6	7,2	4,1
Οι διαδοχικές κρίσεις που συμβαίνουν	7,9	4,3	9,2	17,5	8,0	7,2
Προσωπικές επιλογές των πολιτών	8,4	9,0	20,2	23,5	17,4	12,6
ΔΓ/ΔΑ	0,8	0,9	1,0	2,4	4,1	0,7

	Η Κατοικία σας					Μένω με τον/την σύζυγο/σύντροφο μου και το/τα παιδί/παιδιά μου
	Μένω μόνος/η μου	Μένω με τους γονείς μου	Μένω με συγκάτοικο -ους*	Μένω με τον/την σύντροφό μου		
Κεντρικό κράτος	51,3	52,0	58,4	63,9	63,5	
Τοπική αυτοδιοίκηση	1,6	1,0	0,0	2,1	1,0	
Ευρωπαϊκή Ένωση	5,6	8,5	0,0	3,9	8,0	
Αντικειμενικές συνθήκες	10,6	10,9	0,0	6,1	3,6	
Οι διαδοχικές κρίσεις που συμβαίνουν	12,0	8,4	0,0	11,4	7,1	
Προσωπικές επιλογές των πολιτών	18,5	19,2	41,6	11,4	14,4	
ΔΓ/ΔΑ	0,4	0,0	0,0	1,2	2,4	

* Ενδεικτικές αναλύσεις λόγω χαμηλής βάσης N<60

Ποιος ευθύνεται κυρίως κατά τη γνώμη σας για το δημογραφικό πρόβλημα στην Ελλάδα;

Γεννηθήκατε στην περιοχή που κατοικείτε ή μετακινήθηκατε σε αυτή από κάπου αλλού;

	Γεννήθηκα στην περιοχή (δήμο) που κατοικώ	Μετακινήθηκα από άλλη περιοχή της περιφέρειας εδώ που κατοικώ	Μετακινήθηκα από περιοχή εκτός της περιφέρειας εδώ που κατοικώ	Μετακινήθηκα από άλλη χώρα εδώ που κατοικώ*
Κεντρικό κράτος	62,8	62,1	51,5	59,3
Τοπική αυτοδιοίκηση	0,8	4,2	1,3	5,8
Ευρωπαϊκή Ένωση	6,5	3,5	8,0	13,8
Αντικειμενικές συνθήκες	7,3	4,8	5,0	0,0
Οι διαδοχικές κρίσεις που συμβαίνουν	8,1	8,4	11,6	2,3
Προσωπικές επιλογές των πολιτών	13,7	14,0	20,4	18,8
ΔΓ/ΔΑ	0,8	3,0	2,2	0,0

* Ενδεικτικές αναλύσεις λόγω χαμηλής βάσης N<60

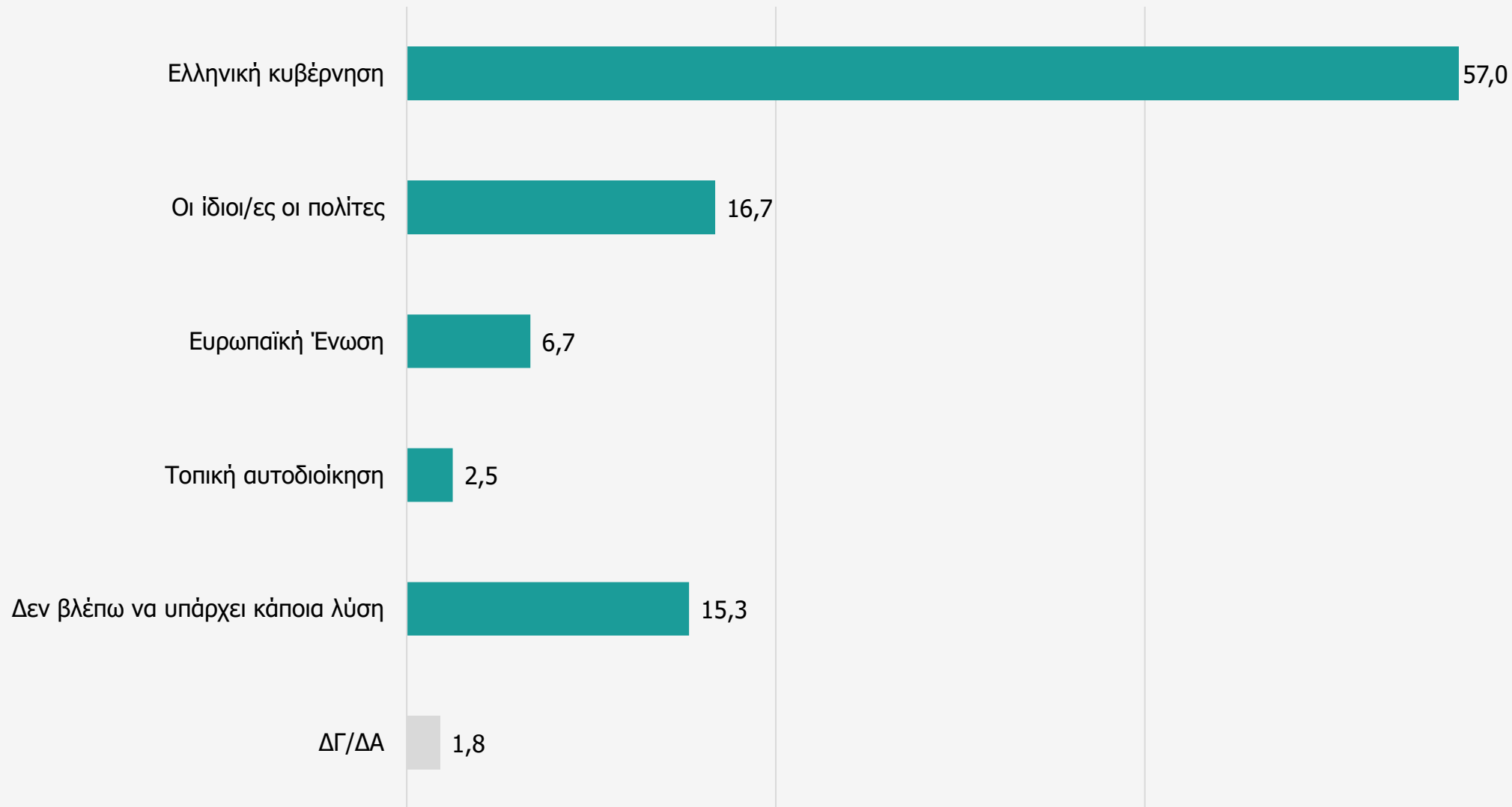
Ποιος ευθύνεται κυρίως κατά τη γνώμη σας για το δημογραφικό πρόβλημα στην Ελλάδα;

	Οικογενειακή Κατάσταση				
	Άγαμος/η	Έγγαμος/η	Σύμφωνο Συμβίωσης*	Διαζευγμένος/η*	Χήρος/α
Κεντρικό κράτος	50,9	62,6	76,4	62,6	61,5
Τοπική αυτοδιοίκηση	0,6	1,5	0,0	4,7	2,6
Ευρωπαϊκή Ένωση	7,1	6,9	0,0	7,2	2,1
Αντικειμενικές συνθήκες	11,5	4,6	0,0	5,3	6,0
Οι διαδοχικές κρίσεις που συμβαίνουν	10,4	8,6	0,0	5,8	9,4
Προσωπικές επιλογές των πολιτών	19,5	13,7	23,6	13,3	18,4
ΔΓ/ΔΑ	0,0	2,1	0,0	1,1	0,0

	Πόσα παιδιά έχετε				
	Κανένα	Ένα	Δυο	Τρία	Τέσσερα ή περισσότερα*
Κεντρικό κράτος	51,1	54,2	64,5	66,4	79,2
Τοπική αυτοδιοίκηση	1,4	2,1	1,5	1,4	0,0
Ευρωπαϊκή Ένωση	6,7	7,3	6,8	5,9	2,7
Αντικειμενικές συνθήκες	9,9	9,4	4,3	1,9	1,6
Οι διαδοχικές κρίσεις που συμβαίνουν	12,3	6,7	7,8	9,1	4,2
Προσωπικές επιλογές των πολιτών	18,6	17,5	13,4	12,7	12,3
ΔΓ/ΔΑ	0,0	2,8	1,7	2,6	0,0

* Ενδεικτικές αναλύσεις λόγω χαμηλής βάσης N<60

Και ποιος θα μπορούσε να δώσει λύσεις στο πρόβλημα;



Και ποιος θα μπορούσε να δώσει λύσεις στο πρόβλημα;

	Φύλο		Ηλικία			
	Άνδρας	Γυναίκα	17-24 ετών	25-44 ετών	45-64 ετών	65 ετών & άνω
Ελληνική κυβέρνηση	56,5	57,5	47,1	51,2	60,5	60,6
Τοπική αυτοδιοίκηση	2,2	2,8	3,4	4,2	1,4	2,2
Ευρωπαϊκή Ένωση	6,1	7,4	16,0	7,0	6,5	4,4
Οι ίδιοι/ες οι πολίτες	18,0	15,5	30,0	15,5	14,4	17,1
Δεν βλέπω να υπάρχει κάποια λύση	15,0	15,5	3,4	20,2	16,0	13,1
ΔΓ/ΔΑ	2,2	1,3	0,1	1,9	1,2	2,6

	Τόπος κατοικίας/ Περιοχή:			Σε ποια περιφερειακή ενότητα κατοικείτε;				
	Αγροτική	Ημιαστική	Αστική	Βοιωτίας	Ευβοίας	Ευρυτανίας*	Φθιώτιδας	Φωκίδας
Ελληνική κυβέρνηση	53,7	55,1	61,0	64,6	53,9	55,2	56,3	52,2
Τοπική αυτοδιοίκηση	1,7	4,2	2,3	1,7	2,1	6,3	3,4	0,8
Ευρωπαϊκή Ένωση	8,4	5,4	6,1	5,8	7,9	3,8	7,4	3,7
Οι ίδιοι/ες οι πολίτες	17,9	19,0	13,9	12,0	19,2	14,8	17,7	14,4
Δεν βλέπω να υπάρχει κάποια λύση	16,7	13,2	15,6	15,7	14,2	18,1	14,0	26,2
ΔΓ/ΔΑ	1,6	3,1	1,1	0,2	2,7	1,8	1,2	2,7

* Ενδεικτικές αναλύσεις λόγω χαμηλής βάσης N<60

Και ποιος θα μπορούσε να δώσει λύσεις στο πρόβλημα;

	Μορφωτικό επίπεδο						
	Απόφ. Δημοτικού	Απόφ. Γυμνασίου	Απόφ. Λυκείου	Ανώτερη Εκπαίδευση	Ανώτατη Εκπαίδευση	Κάτοχος Μεταπτυχιακού	Κάτοχος Διδακτορικού*
Ελληνική κυβέρνηση	46,5	45,1	59,6	48,1	59,2	63,0	86,5
Τοπική αυτοδιοίκηση	2,3	0,9	1,7	3,7	3,6	0,0	6,8
Ευρωπαϊκή Ένωση	4,3	5,4	5,6	13,9	6,5	7,5	0,0
Οι ίδιοι/ες οι πολίτες	13,5	21,4	18,2	12,8	17,2	11,6	6,7
Δεν βλέπω να υπάρχει κάποια λύση	26,2	25,3	14,2	21,5	11,7	14,3	0,0
ΔΓ/ΔΑ	7,2	1,9	0,7	0,0	1,8	3,6	0,0

	Επαγγελματική κατάσταση								
	Δημόσιος/α Υπάλληλος	Ιδιωτικός/η Υπάλληλος	Συνταξιούχος	Ελεύθερος/η επαγγελματίας	Οικιακά	Άνεργος/η	Φοιτητής, σπουδαστής, μαθητής*	Αγρότης/ισσα*	Άλλο/ΔΑ*
Ελληνική κυβέρνηση	66,2	58,7	58,5	58,4	57,9	58,0	24,9	53,6	19,1
Τοπική αυτοδιοίκηση	1,1	1,0	2,3	3,7	4,5	2,4	6,2	0,0	8,6
Ευρωπαϊκή Ένωση	7,3	7,2	5,1	8,2	4,9	8,9	6,2	7,1	10,9
Οι ίδιοι/ες οι πολίτες	7,9	12,6	18,3	12,9	11,4	11,8	62,7	22,1	40,2
Δεν βλέπω να υπάρχει κάποια λύση	17,5	17,9	13,9	15,4	19,5	18,9	0,0	8,7	21,2
ΔΓ/ΔΑ	0,0	2,6	1,9	1,4	1,8	0,0	0,0	8,5	0,0

* Ενδεικτικές αναλύσεις λόγω χαμηλής βάσης N<60

Και ποιος θα μπορούσε να δώσει λύσεις στο πρόβλημα;

	Μηνιαίο εισόδημα				
	Από 0-500€	Από 501-1000€	Από 1001-1500€	Από 1501-2000€	Πάνω από 2000€*
Ελληνική κυβέρνηση	47,9	59,6	59,3	68,2	53,5
Τοπική αυτοδιοίκηση	2,3	2,7	1,9	1,3	6,2
Ευρωπαϊκή Ένωση	7,9	7,3	6,2	5,3	7,7
Οι ίδιοι/ες οι πολίτες	24,5	11,9	16,3	8,7	18,6
Δεν βλέπω να υπάρχει κάποια λύση	16,3	17,2	14,1	16,5	9,4
ΔΓ/ΔΑ	1,1	1,3	2,2	0,0	4,6

	Τομέας απασχόλησης				Οικονομική τάξη			
	Πρωτογενής τομέας	Δευτερογενής τομέας	Υπηρεσίες	Ανώτερη*	Μεσαία προς ανώτερη	Μεσαία	Μεσαία προς κατώτερη	Κατώτερη
Ελληνική κυβέρνηση	58,4	54,1	60,6	87,7	53,2	59,9	52,9	56,8
Τοπική αυτοδιοίκηση	0,0	0,9	3,4	0,0	8,8	2,2	2,0	2,7
Ευρωπαϊκή Ένωση	2,5	11,5	8,2	0,0	9,0	4,8	9,9	5,9
Οι ίδιοι/ες οι πολίτες	15,3	14,3	12,0	0,0	16,8	18,1	16,0	13,9
Δεν βλέπω να υπάρχει κάποια λύση	20,7	14,6	14,9	0,0	7,9	13,5	17,5	19,6
ΔΓ/ΔΑ	3,1	4,6	0,9	12,3	4,3	1,6	1,8	1,1

* Ενδεικτικές αναλύσεις λόγω χαμηλής βάσης Ν<60

Και ποιος θα μπορούσε να δώσει λύσεις στο πρόβλημα;

	Πολιτική Αυτοτοθέτηση					Δεν πιστεύω σε αυτούς τους διαχωρισμούς
	Αριστερά	Κεντροαριστερά	Κέντρο	Κεντροδεξιά	Δεξιά	
Ελληνική κυβέρνηση	50,1	74,0	57,8	61,2	56,6	53,3
Τοπική αυτοδιοίκηση	2,1	1,8	1,9	2,7	3,0	3,1
Ευρωπαϊκή Ένωση	3,6	4,0	9,5	3,9	7,0	8,9
Οι ίδιοι/ες οι πολίτες	24,8	8,3	15,6	10,8	20,0	15,5
Δεν βλέπω να υπάρχει κάποια λύση	13,9	11,9	12,3	20,0	12,6	18,1
ΔΓ/ΔΑ	5,5	0,0	2,9	1,4	0,8	1,1

	Η Κατοικία σας				
	Μένω μόνος/η μου	Μένω με τους γονείς μου	Μένω με συγκάτοικο -ους*	Μένω με τον/την σύντροφό μου	Μένω με τον/την σύζυγο/σύντροφο μου και το/τα παιδί/παιδιά μου
Ελληνική κυβέρνηση	47,8	47,6	70,9	62,9	60,1
Τοπική αυτοδιοίκηση	4,0	1,0	0,0	1,7	3,0
Ευρωπαϊκή Ένωση	8,2	11,7	8,7	4,8	5,5
Οι ίδιοι/ες οι πολίτες	20,0	19,0	20,4	14,9	15,1
Δεν βλέπω να υπάρχει κάποια λύση	16,9	18,6	0,0	13,9	14,9
ΔΓ/ΔΑ	3,1	2,1	0,0	1,8	1,4

* Ενδεικτικές αναλύσεις λόγω χαμηλής βάσης N<60

Και ποιος θα μπορούσε να δώσει λύσεις στο πρόβλημα;

Γεννηθήκατε στην περιοχή που κατοικείτε ή μετακινήθηκατε σε αυτή από κάπου αλλού;

	Γεννήθηκα στην περιοχή (δήμο) που κατοικώ	Μετακινήθηκα από άλλη περιοχή της περιφέρειας εδώ που κατοικώ	Μετακινήθηκα από περιοχή εκτός της περιφέρειας εδώ που κατοικώ	Μετακινήθηκα από άλλη χώρα εδώ που κατοικώ*
Ελληνική κυβέρνηση	57,6	57,4	57,6	32,8
Τοπική αυτοδιοίκηση	2,2	2,5	3,2	5,8
Ευρωπαϊκή Ένωση	6,8	8,3	5,7	5,8
Οι ίδιοι/ες οι πολίτες	17,6	12,0	15,8	30,3
Δεν βλέπω να υπάρχει κάποια λύση	14,2	18,0	15,6	25,3
ΔΓ/ΔΑ	1,6	1,8	2,1	0,0

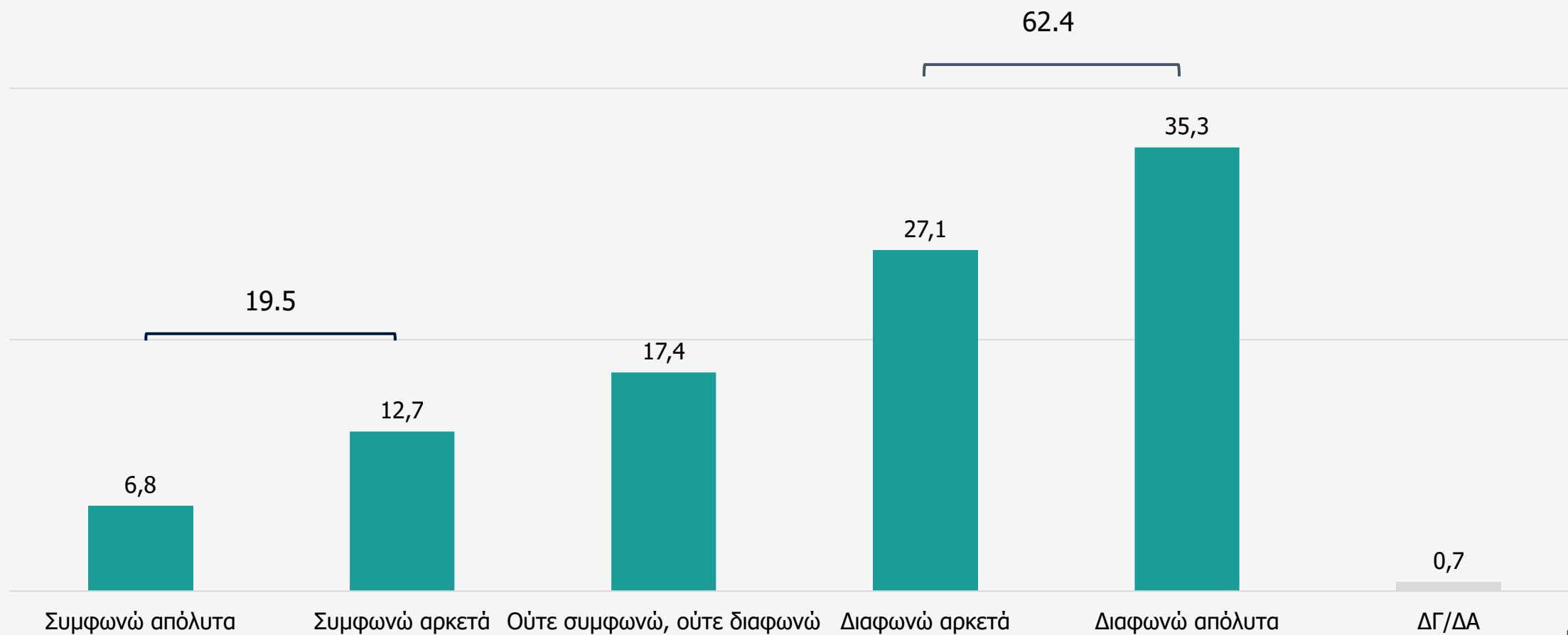
Οικογενειακή Κατάσταση

Πόσα παιδιά έχετε

	Οικογενειακή Κατάσταση					Πόσα παιδιά έχετε				
	Άγαμος/η	Έγγαμος/η	Σύμφωνο Συμβίωσης*	Διαζευγμένος/η*	Χήρος/α	Κανένα	Ένα	Δυο	Τρία	Τέσσερα ή περισσότερα*
Ελληνική κυβέρνηση	47,8	62,0	100,0	40,8	49,3	50,2	50,2	59,8	68,7	69,7
Τοπική αυτοδιοίκηση	2,8	2,3	0,0	2,1	2,6	3,4	4,5	1,4	1,9	0,0
Ευρωπαϊκή Ένωση	10,2	5,4	0,0	8,6	6,7	9,6	4,4	6,6	4,2	4,2
Οι ίδιοι/ες οι πολίτες	20,3	14,5	0,0	24,6	21,5	18,9	19,8	15,2	13,2	15,2
Δεν βλέπω να υπάρχει κάποια λύση	16,2	14,5	0,0	21,5	16,7	15,6	17,2	15,7	12,0	10,9
ΔΓ/ΔΑ	2,7	1,3	0,0	2,4	3,2	2,3	3,9	1,3	0,0	0,0

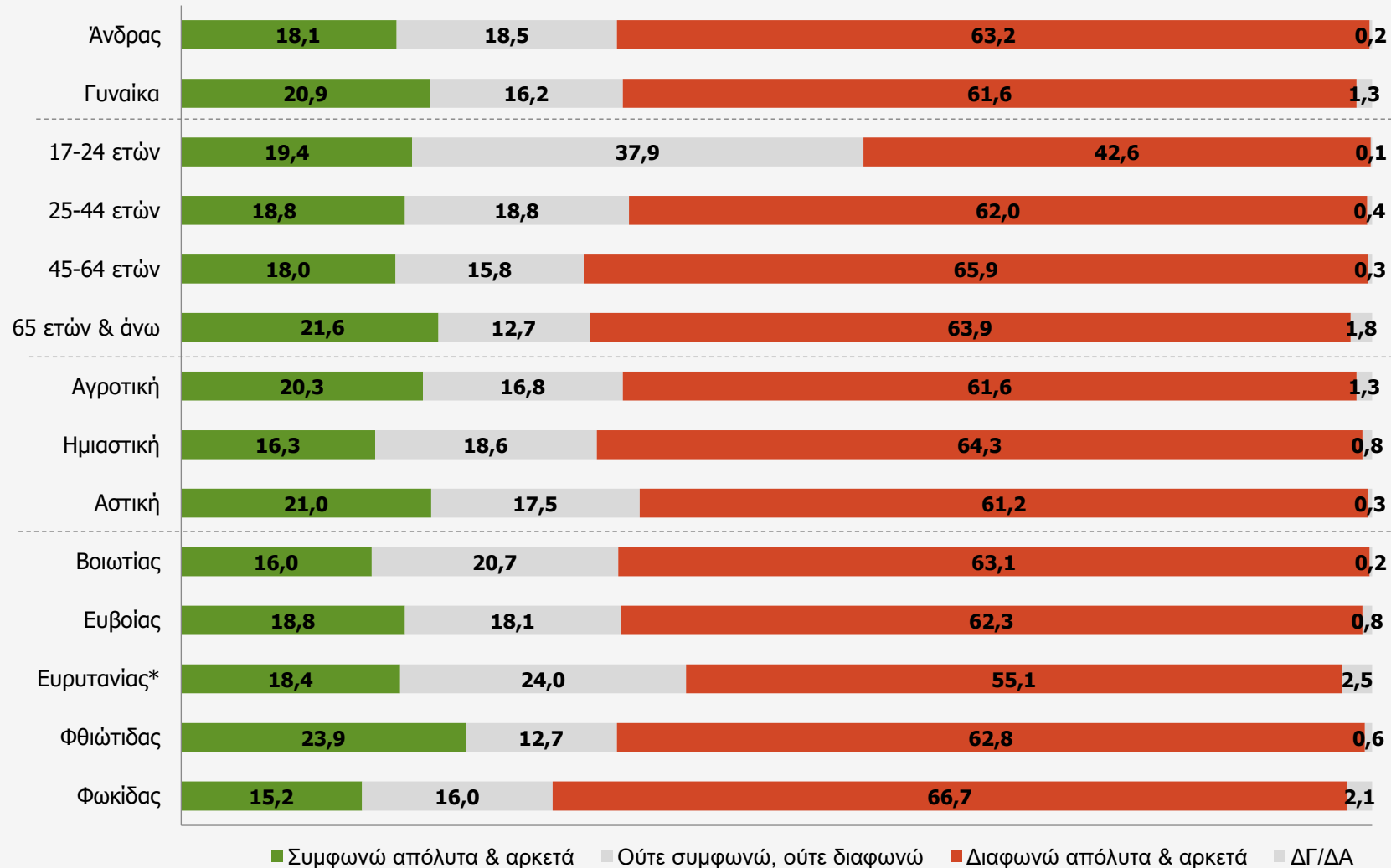
* Ενδεικτικές αναλύσεις λόγω χαμηλής βάσης Ν<60

Συμφωνείτε ή διαφωνείτε με τη φράση ότι “Το ελληνικό κράτος είναι ένα κράτος πρόνοιας”;



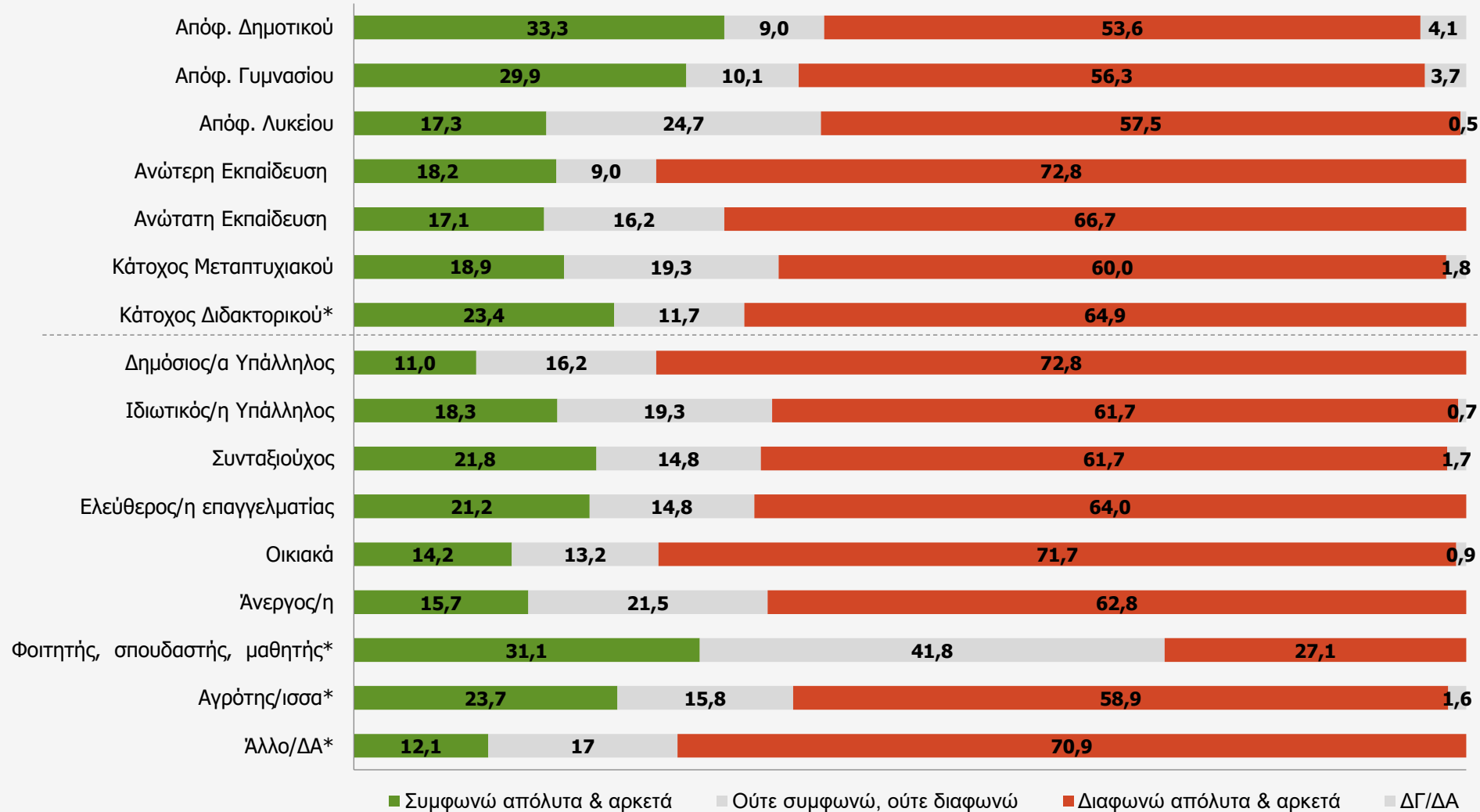
Συμφωνείτε ή διαφωνείτε με τη φράση ότι “Το ελληνικό κράτος είναι ένα κράτος πρόνοιας”;

* Ενδεικτικές αναλύσεις λόγω χαμηλής βάσης N<60



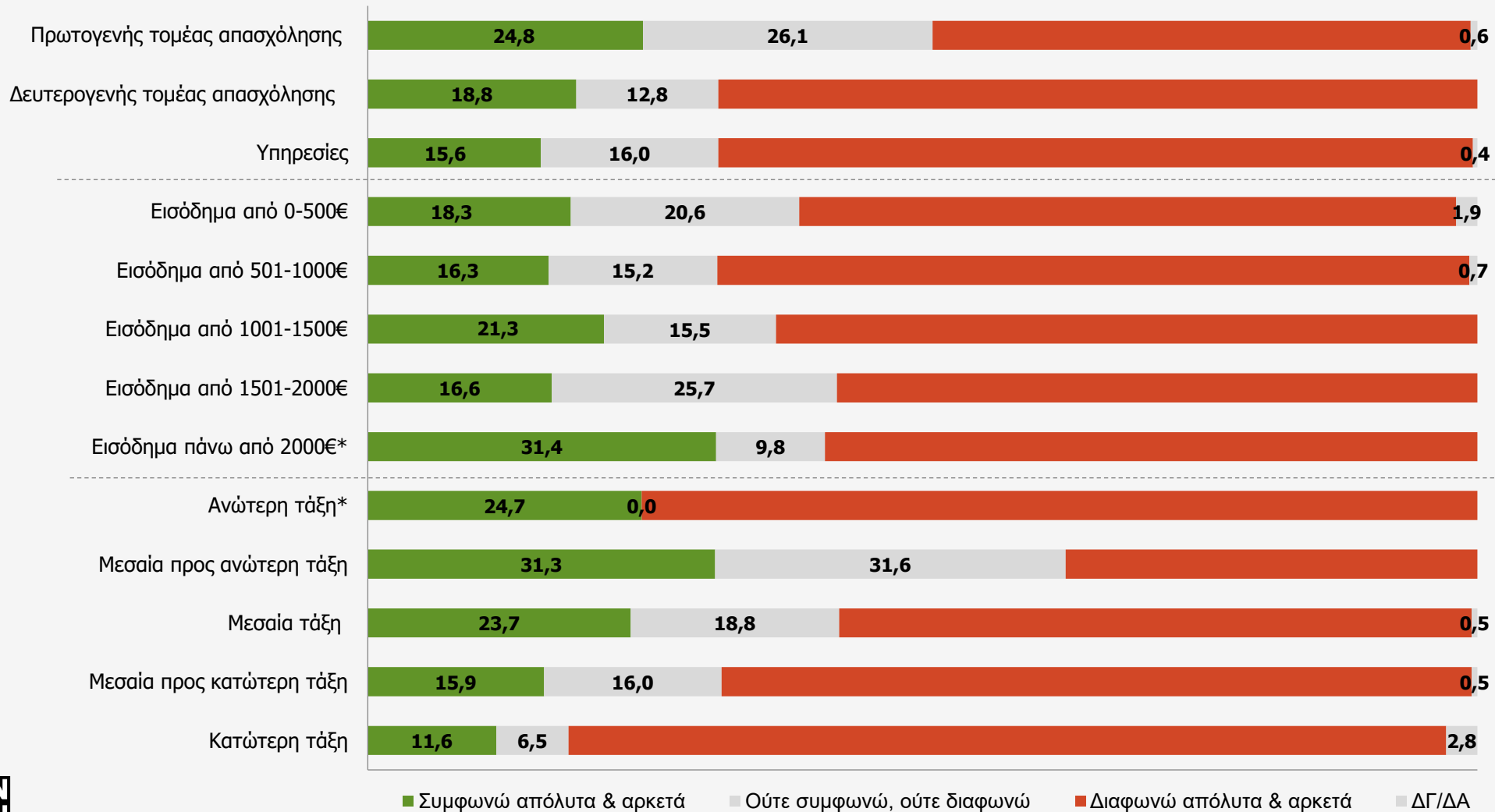
Συμφωνείτε ή διαφωνείτε με τη φράση ότι “Το ελληνικό κράτος είναι ένα κράτος πρόνοιας”;

* Ενδεικτικές αναλύσεις λόγω χαμηλής βάσης N<60



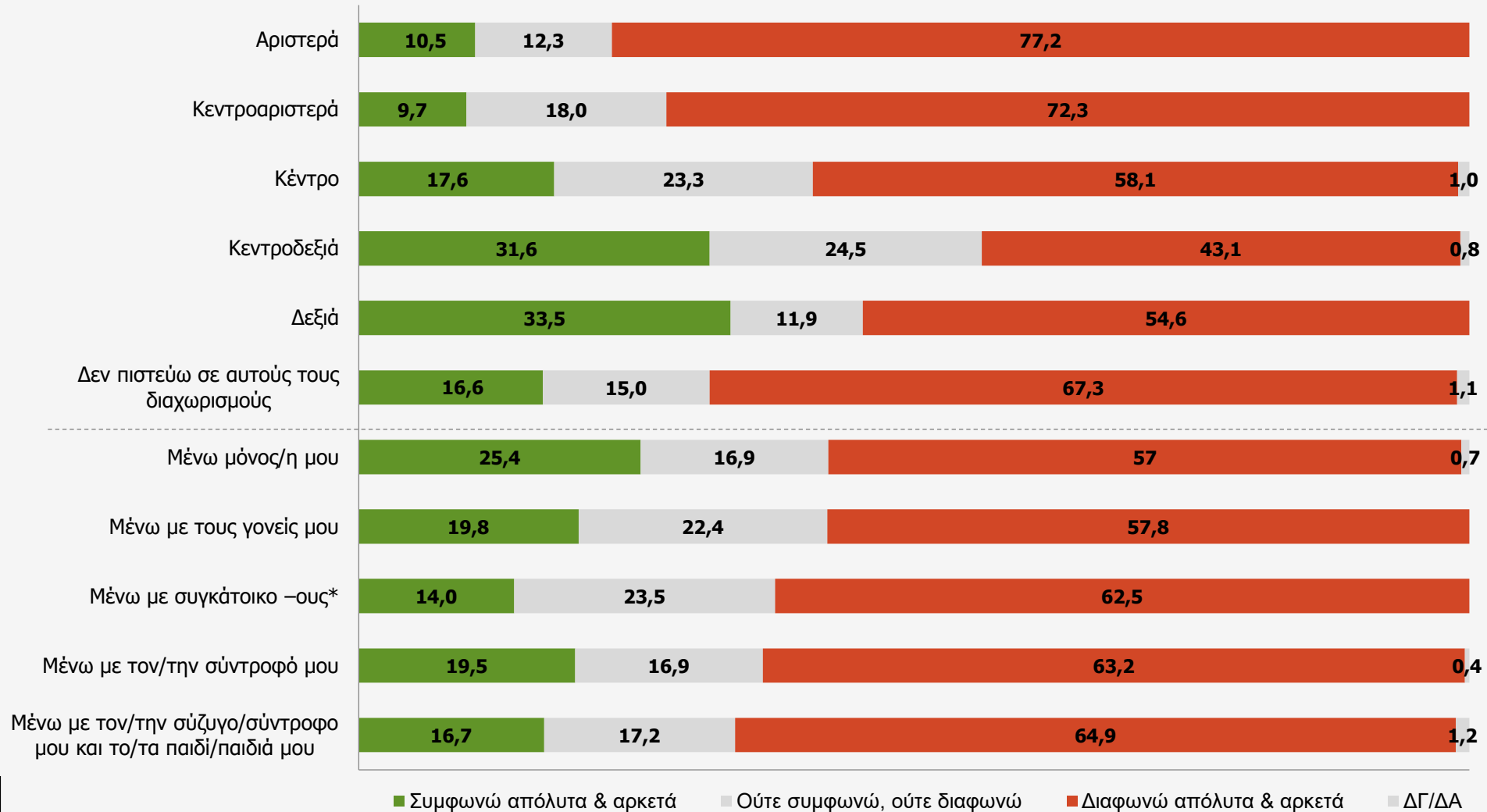
Συμφωνείτε ή διαφωνείτε με τη φράση ότι “Το ελληνικό κράτος είναι ένα κράτος πρόνοιας”;

* Ενδεικτικές αναλύσεις λόγω χαμηλής βάσης N<60



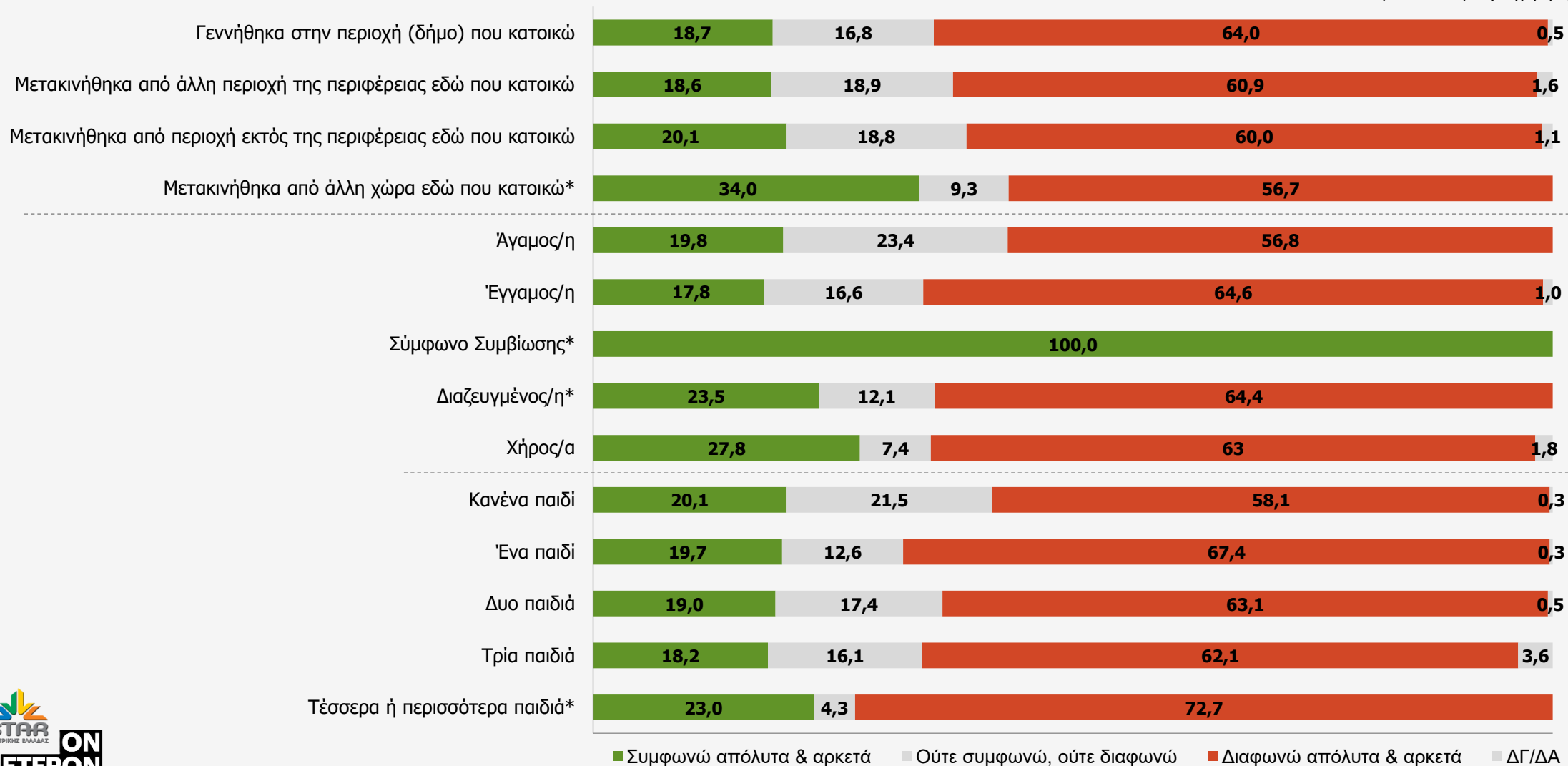
Συμφωνείτε ή διαφωνείτε με τη φράση ότι “Το ελληνικό κράτος είναι ένα κράτος πρόνοιας”;

* Ενδεικτικές αναλύσεις λόγω χαμηλής βάσης N<60

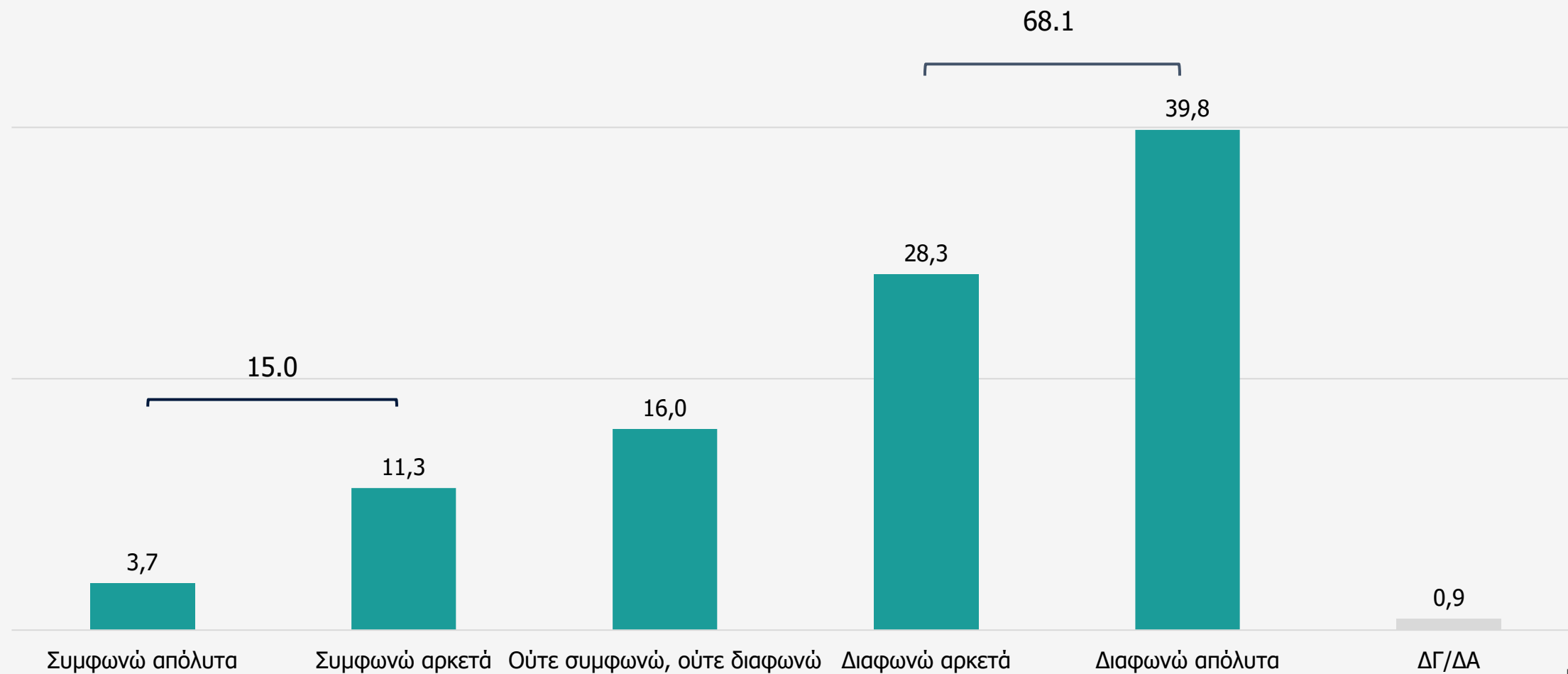


Συμφωνείτε ή διαφωνείτε με τη φράση ότι “Το ελληνικό κράτος είναι ένα κράτος πρόνοιας”;

* Ενδεικτικές αναλύσεις λόγω χαμηλής βάσης N<60

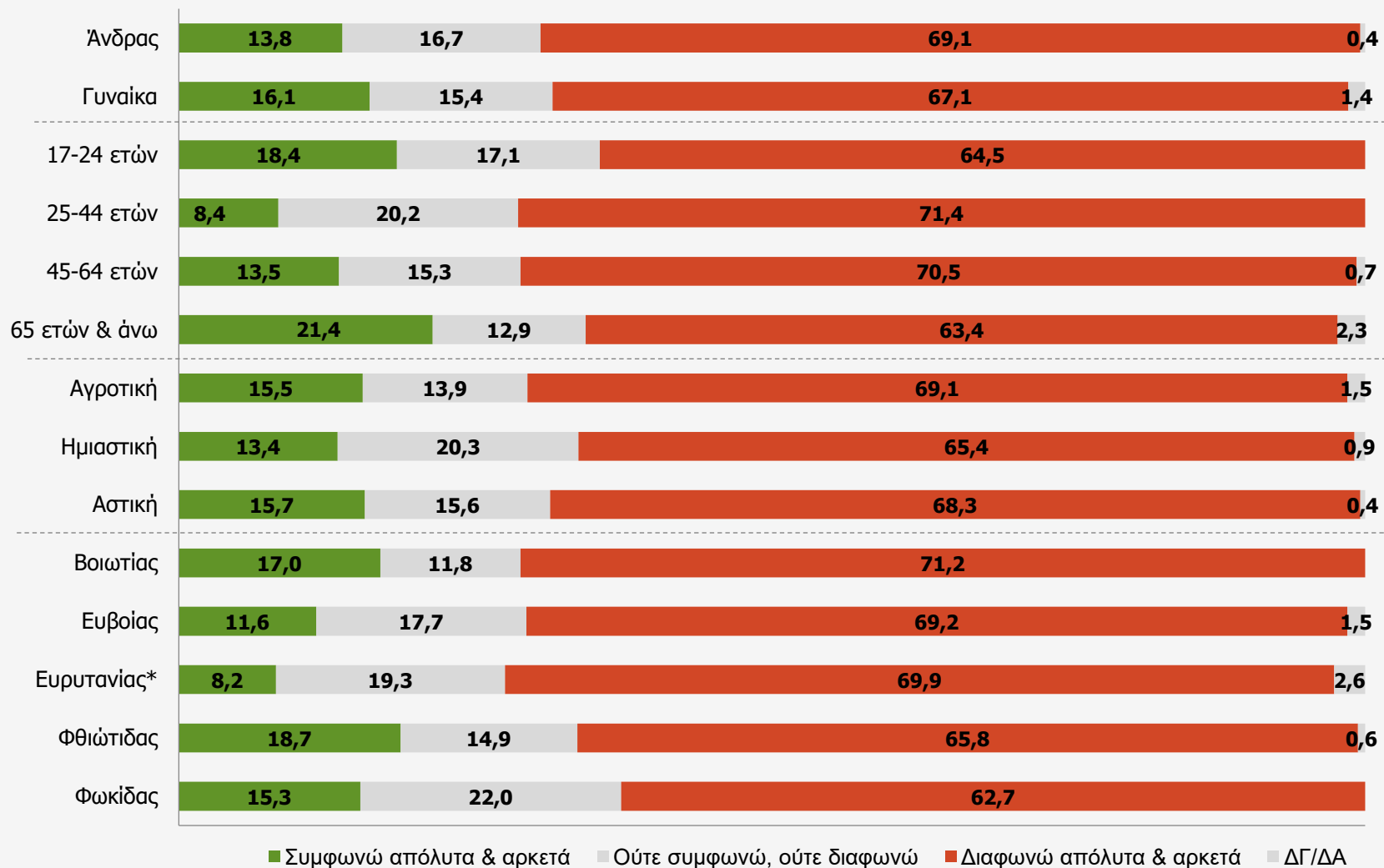


Συμφωνείτε ή διαφωνείτε με τη φράση ότι
“Το ελληνικό κράτος παρέχει ένα υποστηρικτικό περιβάλλον στους γονείς για το μέγλωμα των παιδιών”;



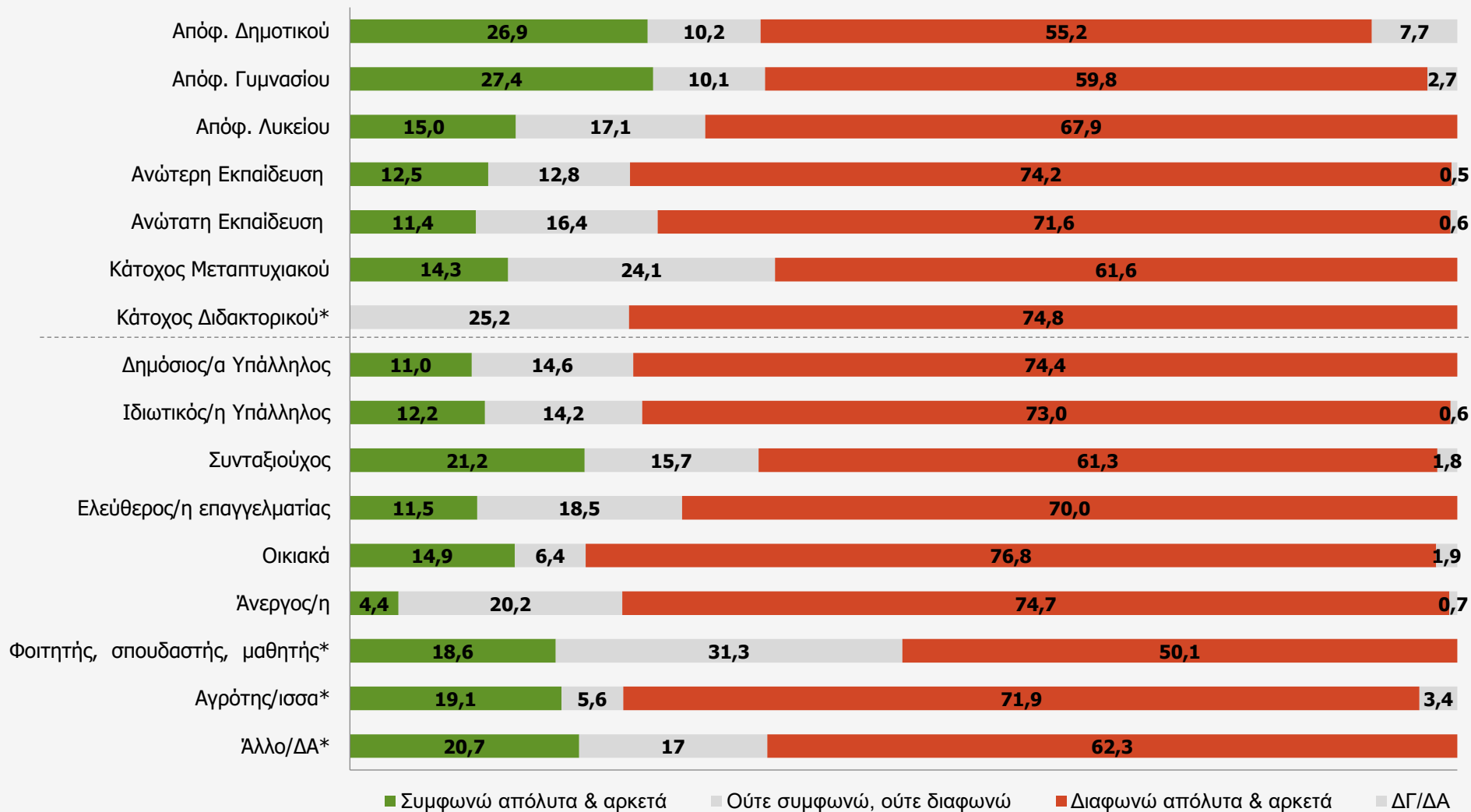
Συμφωνείτε ή διαφωνείτε με τη φράση ότι “Το ελληνικό κράτος παρέχει ένα υποστηρικτικό περιβάλλον στους γονείς για το μέγιστο των παιδιών”;

* Ενδεικτικές αναλύσεις λόγω χαμηλής βάσης N<60



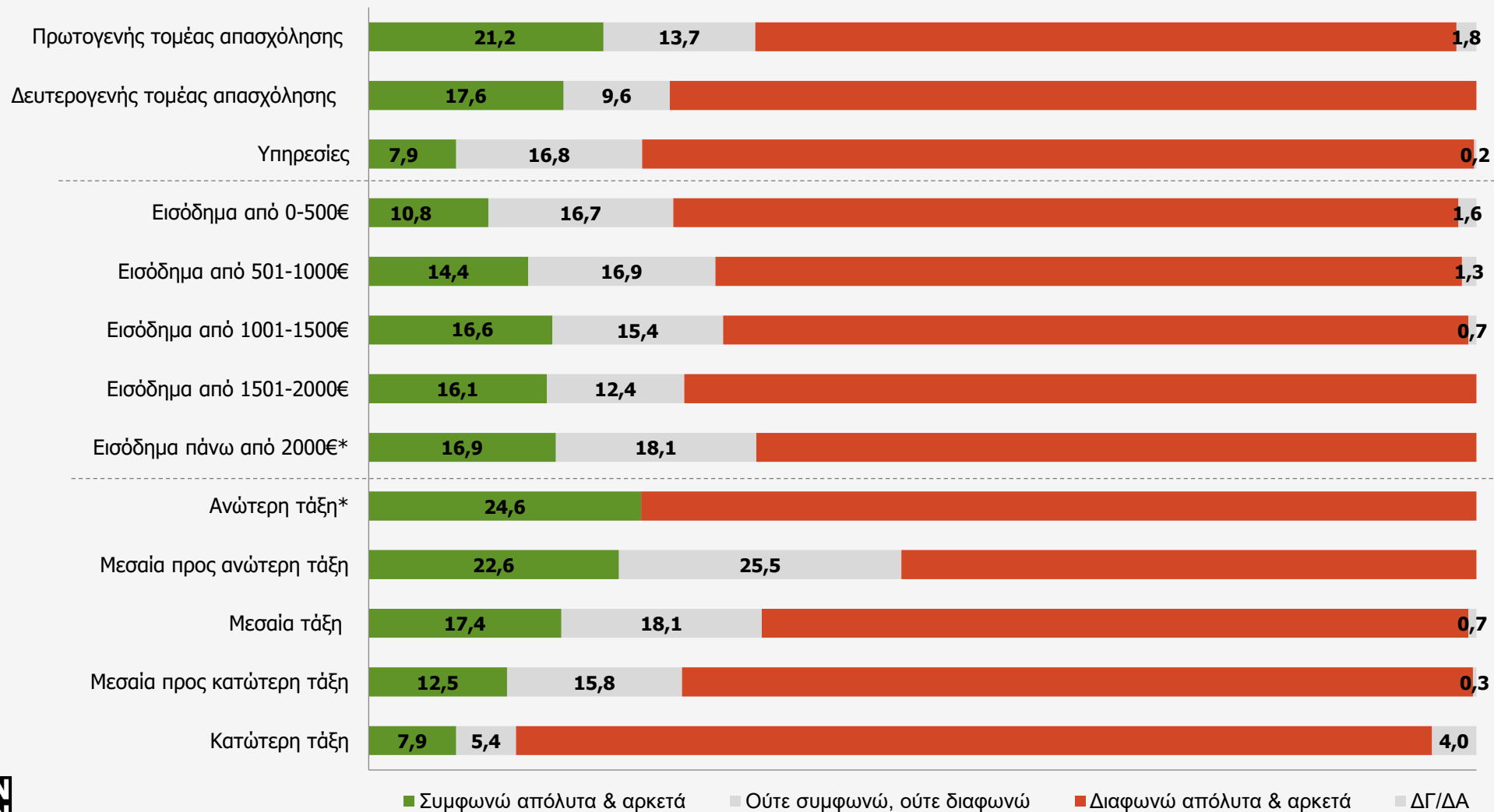
Συμφωνείτε ή διαφωνείτε με τη φράση ότι “Το ελληνικό κράτος παρέχει ένα υποστηρικτικό περιβάλλον στους γονείς για το μέγιστο των παιδιών”;

* Ενδεικτικές αναλύσεις λόγω χαμηλής βάσης N<60



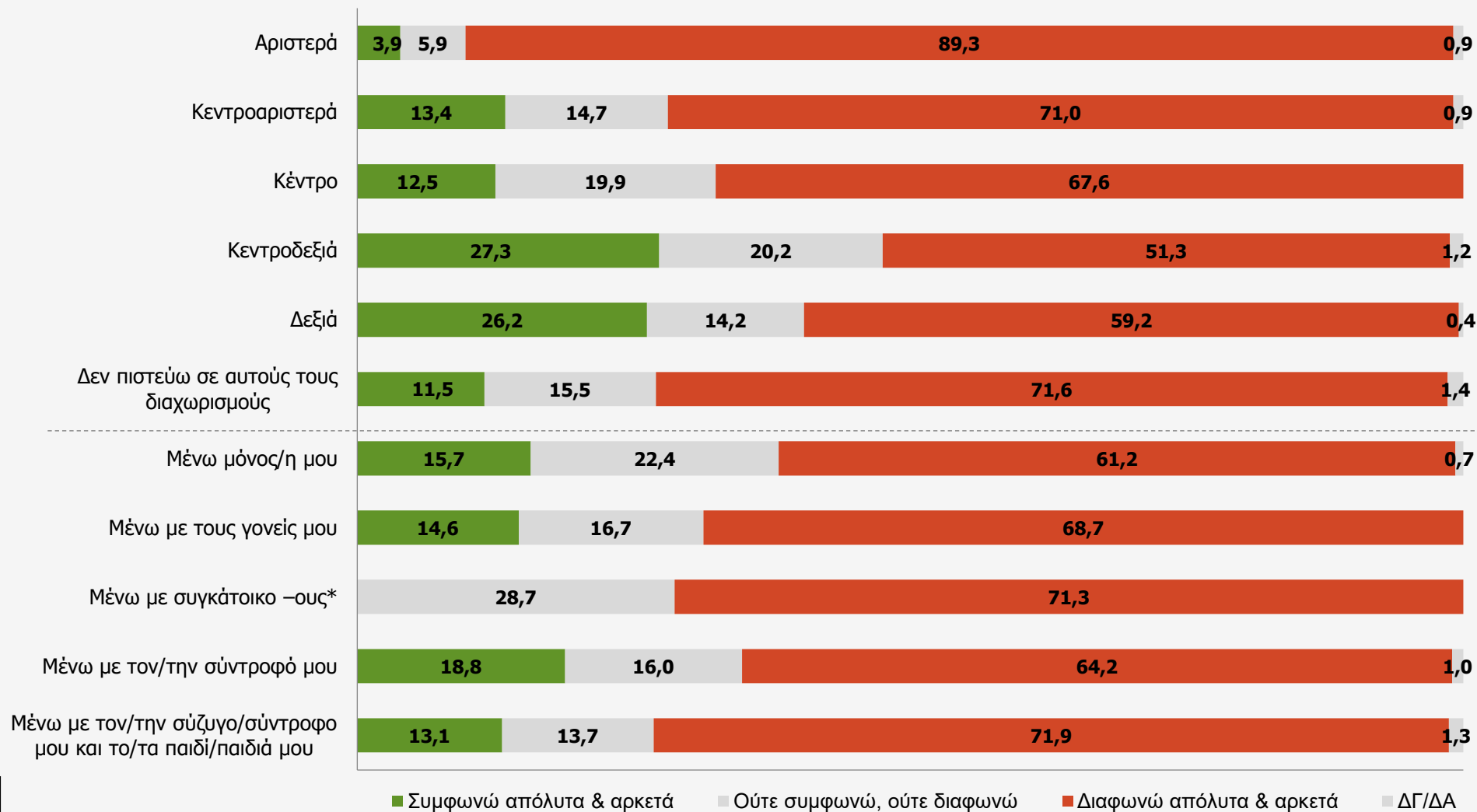
Συμφωνείτε ή διαφωνείτε με τη φράση ότι “Το ελληνικό κράτος παρέχει ένα υποστηρικτικό περιβάλλον στους γονείς για το μέγιστο των παιδιών”;

* Ενδεικτικές αναλύσεις λόγω χαμηλής βάσης N<60



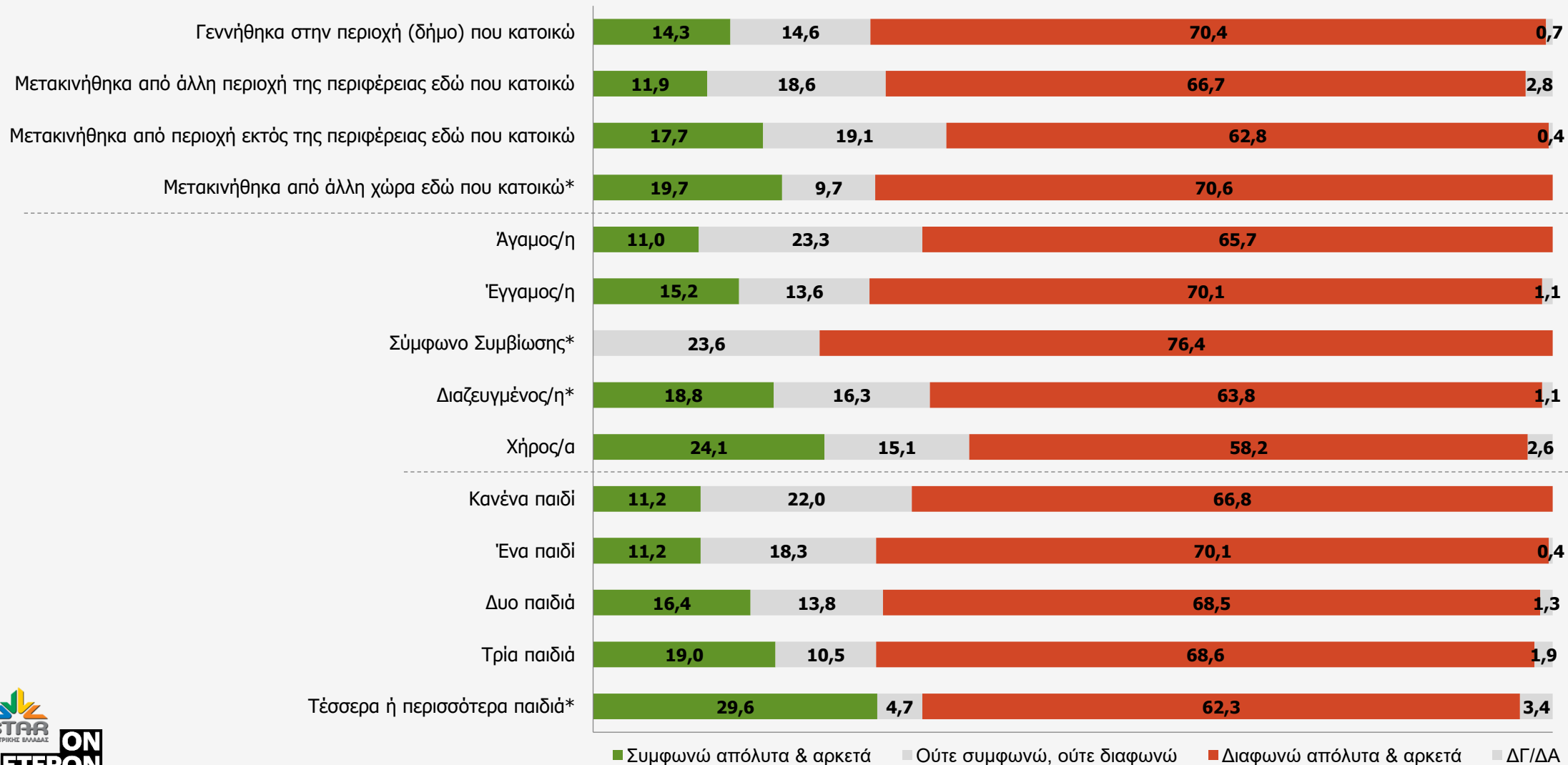
Συμφωνείτε ή διαφωνείτε με τη φράση ότι “Το ελληνικό κράτος παρέχει ένα υποστηρικτικό περιβάλλον στους γονείς για το μέγλωμα των παιδιών”;

* Ενδεικτικές αναλύσεις λόγω χαμηλής βάσης N<60

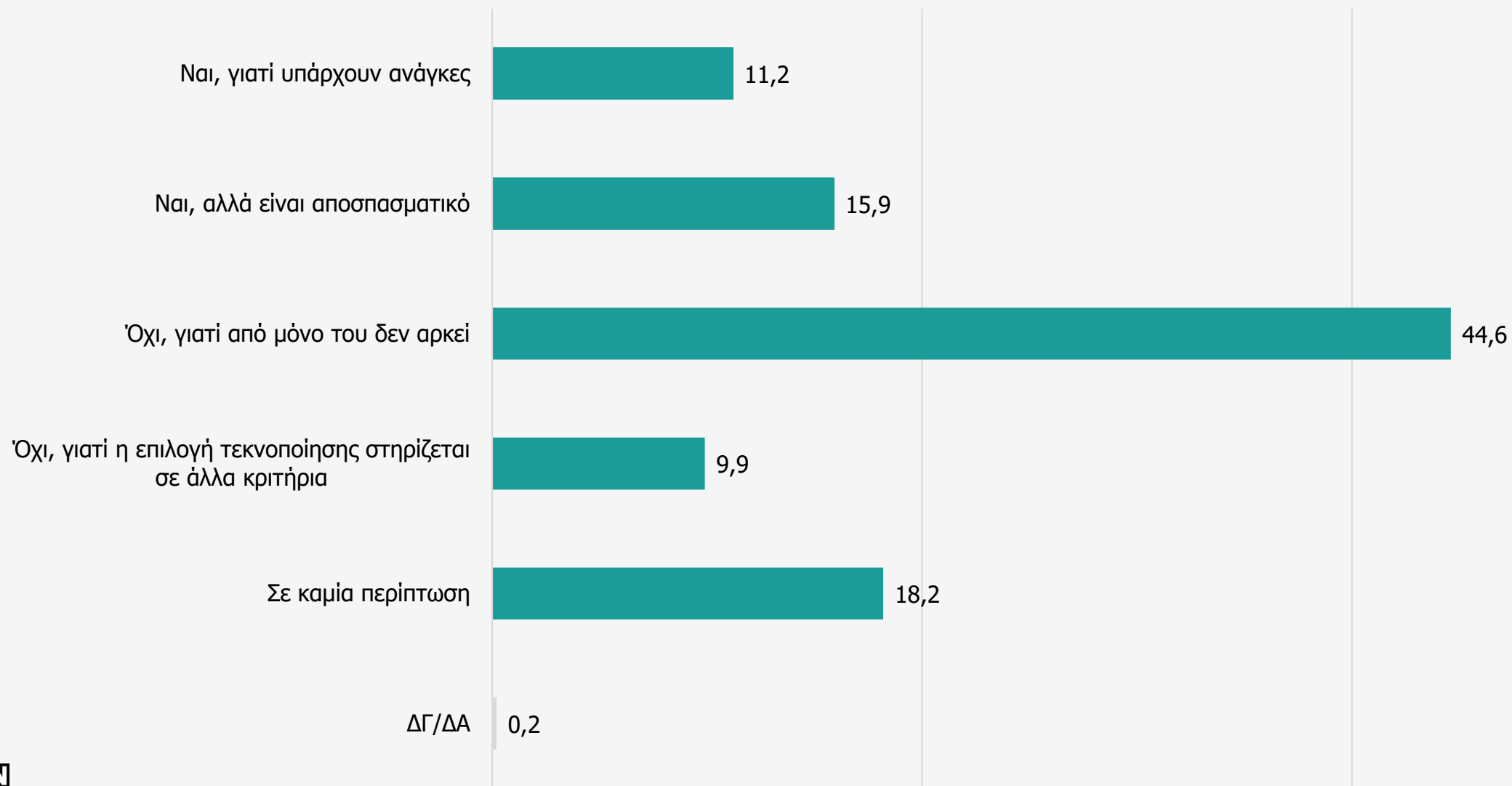


Συμφωνείτε ή διαφωνείτε με τη φράση ότι “Το ελληνικό κράτος παρέχει ένα υποστηρικτικό περιβάλλον στους γονείς για το μέγιστο των παιδιών”;

* Ενδεικτικές αναλύσεις λόγω χαμηλής βάσης N<60



Θεωρείτε ότι το επίδομα γέννησης τέκνου (2.400 ευρώ ανά τέκνο) αποτελεί αποτελεσματικό μέτρο για την αντιμετώπιση του δημογραφικού;



Θεωρείτε ότι το επίδομα γέννησης τέκνου (2.400 ευρώ ανά τέκνο) αποτελεί αποτελεσματικό μέτρο για την αντιμετώπιση του δημογραφικού;

	Φύλο		Ηλικία			
	Άνδρας	Γυναίκα	17-24 ετών	25-44 ετών	45-64 ετών	65 ετών & άνω
Ναι, γιατί υπάρχουν ανάγκες	9,1	13,2	6,8	11,3	8,6	15,1
Ναι, αλλά είναι αποσπασματικό	13,7	18,0	13,7	17,9	18,2	12,1
Όχι, γιατί από μόνο του δεν αρκεί	43,6	45,4	28,7	41,3	47,0	48,7
Όχι, γιατί η επιλογή τεκνοποίησης στηρίζεται σε άλλα κριτήρια	11,9	7,9	20,8	10,8	9,0	7,5
Σε καμία περίπτωση	21,5	15,3	30,0	18,7	17,0	16,3
ΔΓ/ΔΑ	0,2	0,2	0,0	0,0	0,2	0,3

	Τόπος κατοικίας/ Περιοχή:			Σε ποια περιφερειακή ενότητα κατοικείτε;				
	Αγροτική	Ημιαστική	Αστική	Βοιωτίας	Ευβοίας	Ευρυτανίας*	Φθιώτιδας	Φωκίδας
Ναι, γιατί υπάρχουν ανάγκες	12,9	11,5	9,2	11,1	12,6	12,2	11,1	4,1
Ναι, αλλά είναι αποσπασματικό	15,0	16,3	16,9	15,1	14,4	22,4	15,3	21,6
Όχι, γιατί από μόνο του δεν αρκεί	47,8	44,4	42,4	44,6	42,4	30,7	48,1	51,8
Όχι, γιατί η επιλογή τεκνοποίησης στηρίζεται σε άλλα κριτήρια	7,0	10,5	12,6	11,5	10,5	8,7	9,9	3,3
Σε καμία περίπτωση	17,3	17,3	18,4	17,7	19,6	26,0	15,6	19,2
ΔΓ/ΔΑ	0,0	0,0	0,5	0,0	0,5	0,0	0,0	0,0

* Ενδεικτικές αναλύσεις λόγω χαμηλής βάσης N<60

Θεωρείτε ότι το επίδομα γέννησης τέκνου (2.400 ευρώ ανά τέκνο) αποτελεί αποτελεσματικό μέτρο για την αντιμετώπιση του δημογραφικού;

	Μορφωτικό επίπεδο						
	Απόφ. Δημοτικού	Απόφ. Γυμνασίου	Απόφ. Λυκείου	Ανώτερη Εκπαίδευση	Ανώτατη Εκπαίδευση	Κάτοχος Μεταπτυχιακού	Κάτοχος Διδακτορικού*
Ναι, γιατί υπάρχουν ανάγκες	14,0	19,3	10,8	16,3	8,1	13,3	0,0
Ναι, αλλά είναι αποσπασματικό	15,8	7,8	16,6	14,2	17,7	13,7	11,6
Όχι, γιατί από μόνο του δεν αρκεί	46,6	44,2	45,7	36,9	44,8	45,5	53,6
Όχι, γιατί η επιλογή τεκνοποίησης στηρίζεται σε άλλα κριτήρια	0,8	7,7	8,0	6,3	13,1	14,2	20,4
Σε καμία περίπτωση	22,8	21,0	18,7	26,3	15,9	13,3	14,4
ΔΓ/ΔΑ	0,0	0,0	0,2	0,0	0,2	0,0	0,0

	Επαγγελματική κατάσταση								
	Δημόσιος/α Υπάλληλος	Ιδιωτικός/η Υπάλληλος	Συνταξιούχος	Ελεύθερος/η επαγγελματίας	Οικιακά	Άνεργος/η	Φοιτητής, σπουδαστής, μαθητής*	Αγρότης/ισσα*	Άλλο/ΔΑ*
Ναι, γιατί υπάρχουν ανάγκες	4,8	8,8	14,7	11,0	11,6	13,6	8,1	10,7	3,5
Ναι, αλλά είναι αποσπασματικό	17,8	20,3	13,2	13,9	13,6	24,5	18,7	10,3	3,5
Όχι, γιατί από μόνο του δεν αρκεί	54,6	37,5	49,1	43,3	46,1	28,2	45,8	50,6	45,9
Όχι, γιατί η επιλογή τεκνοποίησης στηρίζεται σε άλλα κριτήρια	4,8	12,8	8,0	12,0	9,1	11,6	10,6	7,7	17,8
Σε καμία περίπτωση	18,0	20,1	14,6	19,8	19,6	22,1	16,8	20,7	29,3
ΔΓ/ΔΑ	0,0	0,5	0,4	0,0	0,0	0,0	0,0	0,0	0,0

* Ενδεικτικές αναλύσεις λόγω χαμηλής βάσης N<60

Θεωρείτε ότι το επίδομα γέννησης τέκνου (2.400 ευρώ ανά τέκνο) αποτελεί αποτελεσματικό μέτρο για την αντιμετώπιση του δημογραφικού;

	Μηνιαίο εισόδημα				
	Από 0-500€	Από 501-1000€	Από 1001-1500€	Από 1501-2000€	Πάνω από 2000€*
Ναι, γιατί υπάρχουν ανάγκες	10,2	10,9	13,7	3,3	20,5
Ναι, αλλά είναι αποσπασματικό	17,5	14,0	17,3	19,1	9,2
Όχι, γιατί από μόνο του δεν αρκεί	41,8	43,2	50,2	51,7	31,9
Όχι, γιατί η επιλογή τεκνοποίησης στηρίζεται σε άλλα κριτήρια	10,5	11,3	7,0	12,2	12,2
Σε καμία περίπτωση	20,0	20,6	11,8	13,7	24,3
ΔΓ/ΔΑ	0,0	0,0	0,0	0,0	1,9

	Τομέας απασχόλησης				Οικονομική τάξη			
	Πρωτογενής τομέας	Δευτερογενής τομέας	Υπηρεσίες	Ανώτερη*	Μεσαία προς ανώτερη	Μεσαία	Μεσαία προς κατώτερη	Κατώτερη
Ναι, γιατί υπάρχουν ανάγκες	11,3	8,6	8,1	12,3	16,9	12,4	9,0	11,7
Ναι, αλλά είναι αποσπασματικό	13,7	10,0	19,7	12,3	23,6	18,6	14,3	11,0
Όχι, γιατί από μόνο του δεν αρκεί	51,4	39,5	44,4	40,7	35,2	44,3	46,2	45,3
Όχι, γιατί η επιλογή τεκνοποίησης στηρίζεται σε άλλα κριτήρια	5,1	17,1	10,3	14,1	15,5	10,5	10,9	4,6
Σε καμία περίπτωση	18,5	24,8	17,4	20,6	8,8	14,0	19,4	27,4
ΔΓ/ΔΑ	0,0	0,0	0,1	0,0	0,0	0,2	0,2	0,0

* Ενδεικτικές αναλύσεις λόγω χαμηλής βάσης Ν<60

Θεωρείτε ότι το επίδομα γέννησης τέκνου (2.400 ευρώ ανά τέκνο) αποτελεί αποτελεσματικό μέτρο για την αντιμετώπιση του δημογραφικού;

	Πολιτική Αυτοτοθέτηση					Δεν πιστεύω σε αυτούς τους διαχωρισμούς
	Αριστερά	Κεντροαριστερά	Κέντρο	Κεντροδεξιά	Δεξιά	
Ναι, γιατί υπάρχουν ανάγκες	4,8	4,5	13,4	17,2	18,1	10,2
Ναι, αλλά είναι αποσπασματικό	9,7	14,9	17,7	21,7	18,3	14,3
Όχι, γιατί από μόνο του δεν αρκεί	48,9	53,1	48,3	45,5	38,4	42,4
Όχι, γιατί η επιλογή τεκνοποίησης στηρίζεται σε άλλα κριτήρια	12,9	9,6	6,8	7,7	8,3	11,5
Σε καμία περίπτωση	23,7	17,9	13,8	7,9	15,9	21,6
ΔΓ/ΔΑ	0,0	0,0	0,0	0,0	1,0	0,0

	Η Κατοικία σας					Μένω με τον/την σύζυγο/σύντροφο μου και το/τα παιδί/παιδιά μου
	Μένω μόνος/η μου	Μένω με τους γονείς μου	Μένω με συγκάτοικο –ους*	Μένω με τον/την σύντροφό μου		
Ναι, γιατί υπάρχουν ανάγκες	12,8	13,3	0,0	15,2	7,2	
Ναι, αλλά είναι αποσπασματικό	13,5	20,0	28,7	10,0	18,4	
Όχι, γιατί από μόνο του δεν αρκεί	46,8	28,9	32,4	49,3	46,4	
Όχι, γιατί η επιλογή τεκνοποίησης στηρίζεται σε άλλα κριτήρια	12,4	14,2	5,3	8,1	9,3	
Σε καμία περίπτωση	14,5	23,6	33,6	17,4	18,2	
ΔΓ/ΔΑ	0,0	0,0	0,0	0,0	0,5	

* Ενδεικτικές αναλύσεις λόγω χαμηλής βάσης N<60

Θεωρείτε ότι το επίδομα γέννησης τέκνου (2.400 ευρώ ανά τέκνο) αποτελεί αποτελεσματικό μέτρο για την αντιμετώπιση του δημογραφικού;

Γεννηθήκατε στην περιοχή που κατοικείτε ή μετακινήκατε σε αυτή από κάπου αλλού;

	Γεννήθηκα στην περιοχή (δήμο) που κατοικώ	Μετακινήθηκα από άλλη περιοχή της περιφέρειας εδώ που κατοικώ	Μετακινήθηκα από περιοχή εκτός της περιφέρειας εδώ που κατοικώ	Μετακινήθηκα από άλλη χώρα εδώ που κατοικώ*
Ναι, γιατί υπάρχουν ανάγκες	11,1	5,8	14,3	16,3
Ναι, αλλά είναι αποσπασματικό	15,6	17,9	15,5	10,5
Όχι, γιατί από μόνο του δεν αρκεί	44,1	52,7	42,7	28,7
Όχι, γιατί η επιλογή τεκνοποίησης στηρίζεται σε άλλα κριτήρια	9,5	5,8	14,2	3,5
Σε καμία περίπτωση	19,5	17,8	13,3	36,0
ΔΓ/ΔΑ	0,2	0,0	0,0	5,0

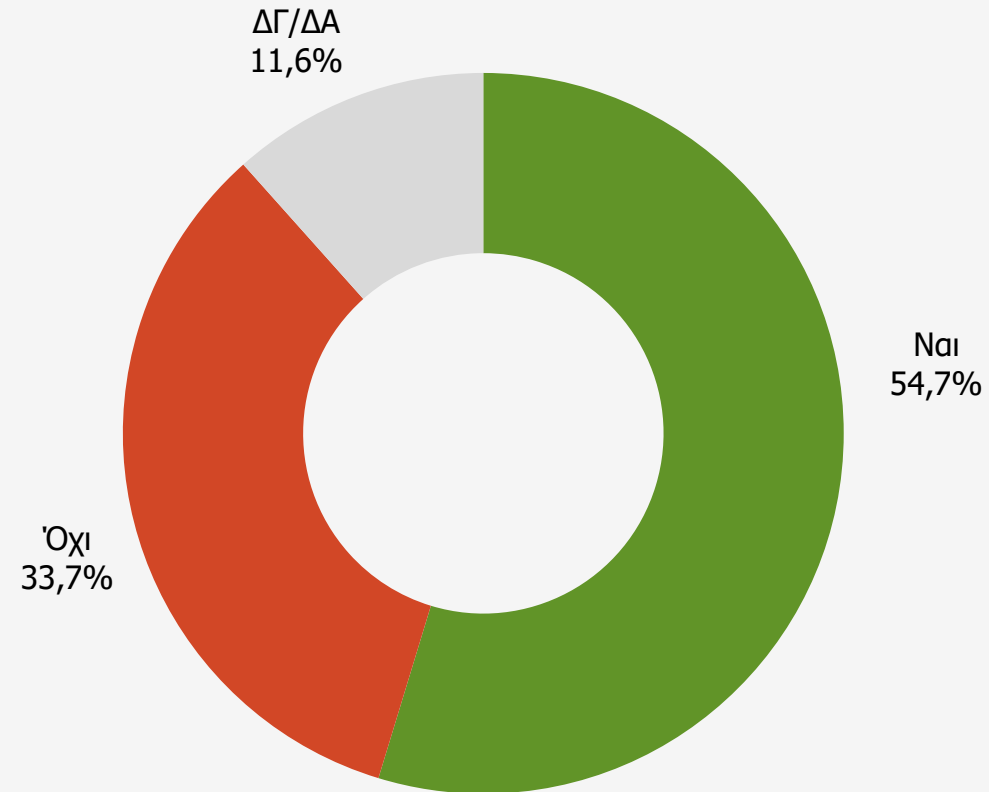
Οικογενειακή Κατάσταση

Πόσα παιδιά έχετε

	Οικογενειακή Κατάσταση						Πόσα παιδιά έχετε			
	Άγαμος/η	Έγγαμος/η	Σύμφωνο Συμβίωσης*	Διαζευγμένος/η*	Χήρος/α	Κανένα	Ένα	Δυο	Τρία	Τέσσερα ή περισσότερα*
Ναι, γιατί υπάρχουν ανάγκες	12,8	9,6	76,4	10,7	19,0	15,2	11,7	8,9	8,7	12,1
Ναι, αλλά είναι αποσπασματικό	17,8	15,2	23,6	11,8	17,3	15,9	14,0	16,6	16,7	9,7
Όχι, γιατί από μόνο του δεν αρκεί	35,1	48,3	0,0	41,9	45,6	36,0	41,4	48,5	49,9	64,7
Όχι, γιατί η επιλογή τεκνοποίησης στηρίζεται σε άλλα κριτήρια	11,5	9,1	0,0	18,6	6,3	12,1	11,2	8,9	8,0	6,6
Σε καμία περίπτωση	22,8	17,5	0,0	17,0	11,8	20,8	21,7	16,9	16,1	6,9
ΔΓ/ΔΑ	0,0	0,3	0,0	0,0	0,0	0,0	0,0	0,2	0,6	0,0

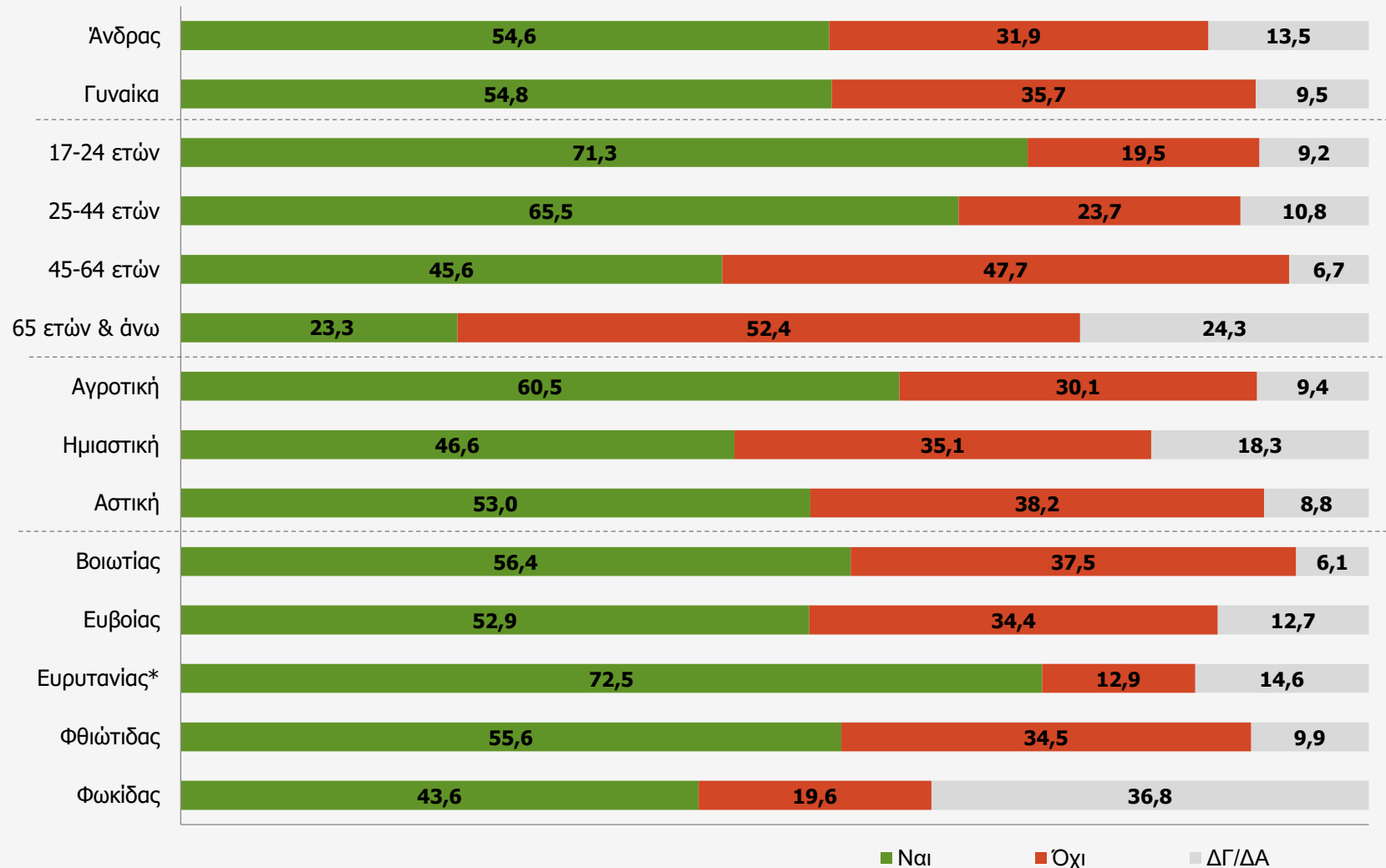
* Ενδεικτικές αναλύσεις λόγω χαμηλής βάσης N<60

Αν δεν έχετε παιδιά ή αν έχετε 1 παιδί θα θέλατε να κάνετε ένα πρώτο ή ένα δεύτερο αντίστοιχα;



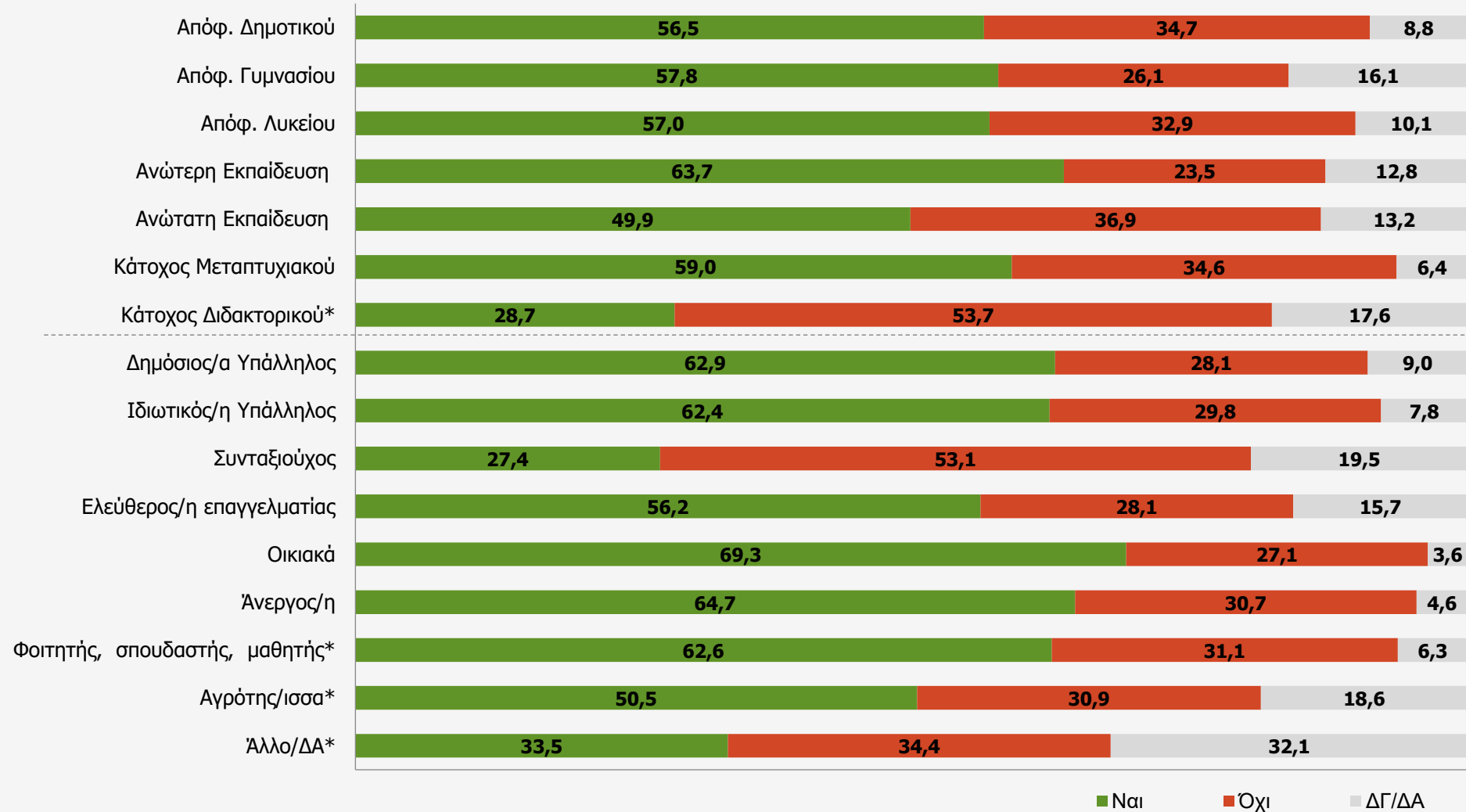
Αν δεν έχετε παιδιά ή αν έχετε 1 παιδί θα θέλατε να κάνετε ένα πρώτο ή ένα δεύτερο αντίστοιχα;

* Ενδεικτικές αναλύσεις λόγω χαμηλής βάσης N<60



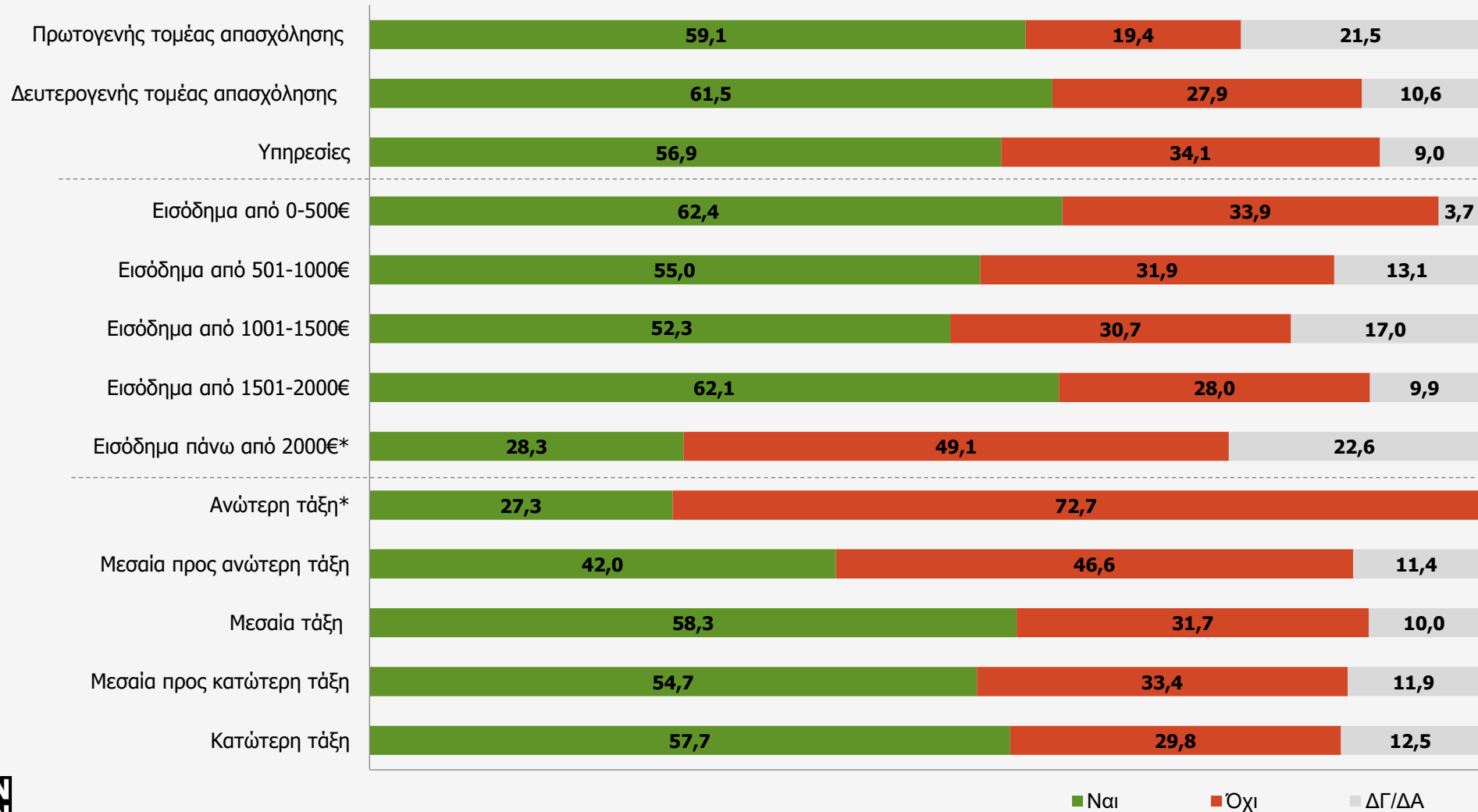
Αν δεν έχετε παιδιά ή αν έχετε 1 παιδί θα θέλατε να κάνετε ένα πρώτο ή ένα δεύτερο αντίστοιχα;

* Ενδεικτικές αναλύσεις λόγω χαμηλής βάσης N<60



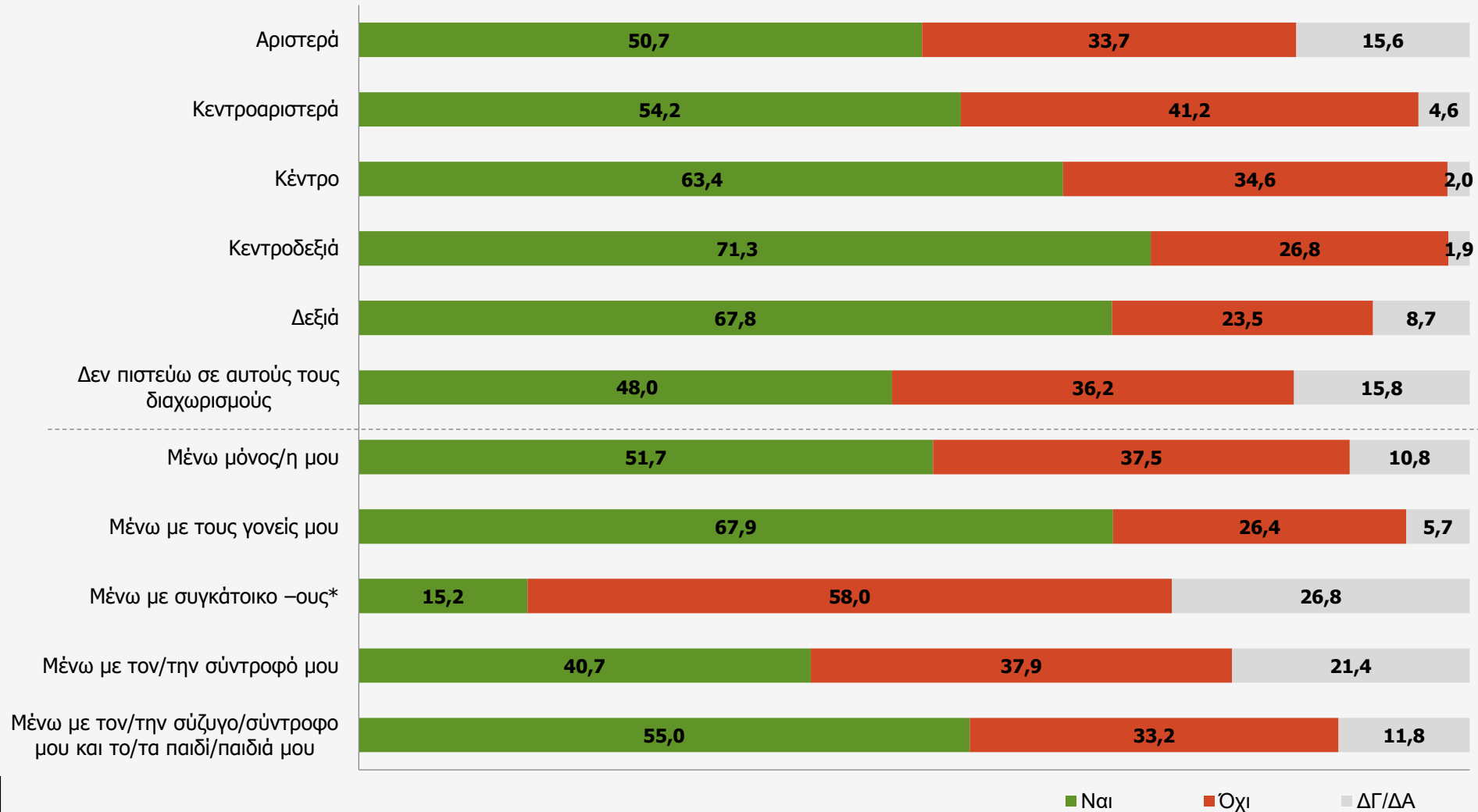
Αν δεν έχετε παιδιά ή αν έχετε 1 παιδί θα θέλατε να κάνετε ένα πρώτο ή ένα δεύτερο αντίστοιχα;

* Ενδεικτικές αναλύσεις λόγω χαμηλής βάσης N<60



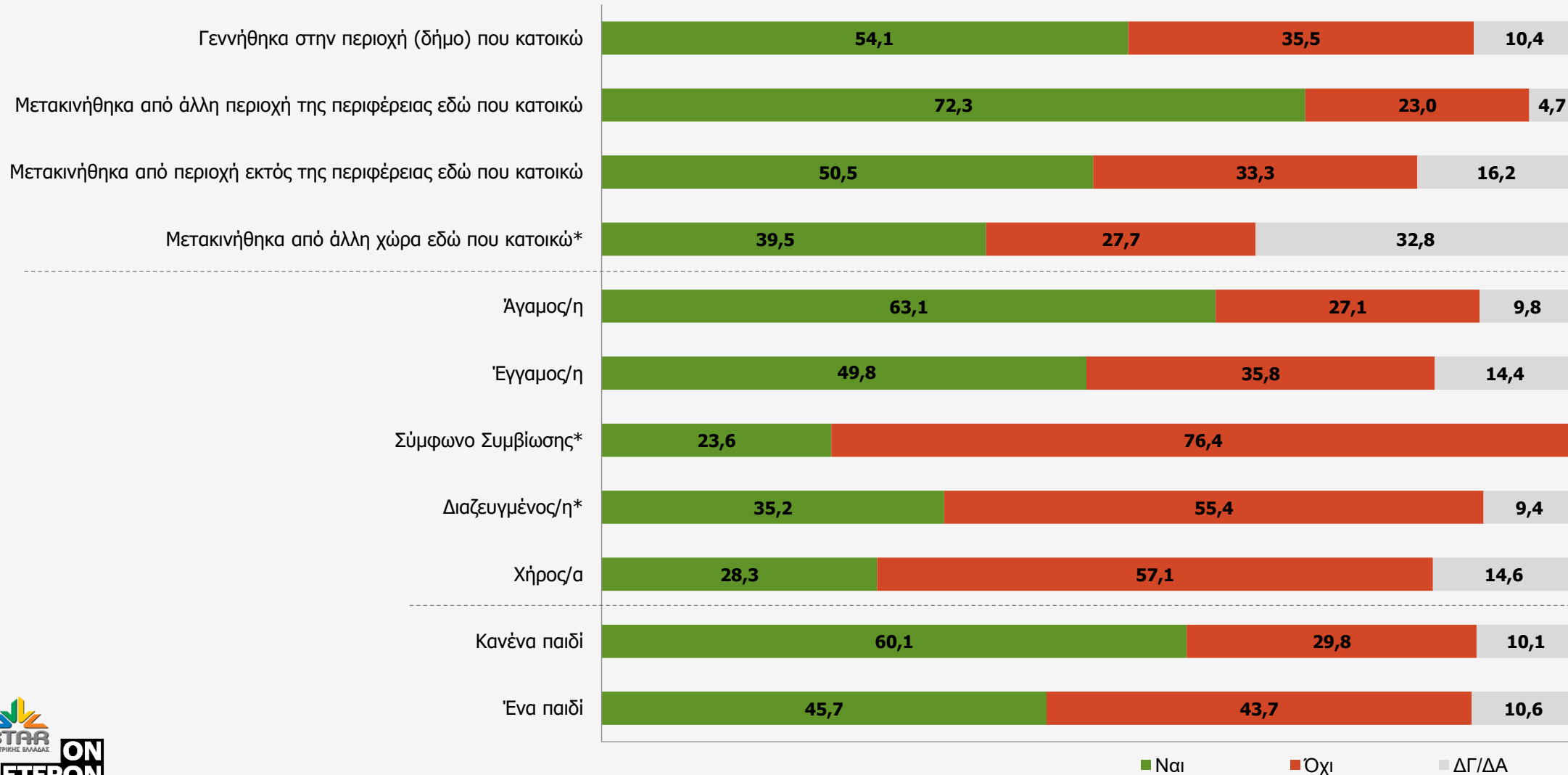
Αν δεν έχετε παιδιά ή αν έχετε 1 παιδί θα θέλατε να κάνετε ένα πρώτο ή ένα δεύτερο αντίστοιχα;

* Ενδεικτικές αναλύσεις λόγω χαμηλής βάσης N<60



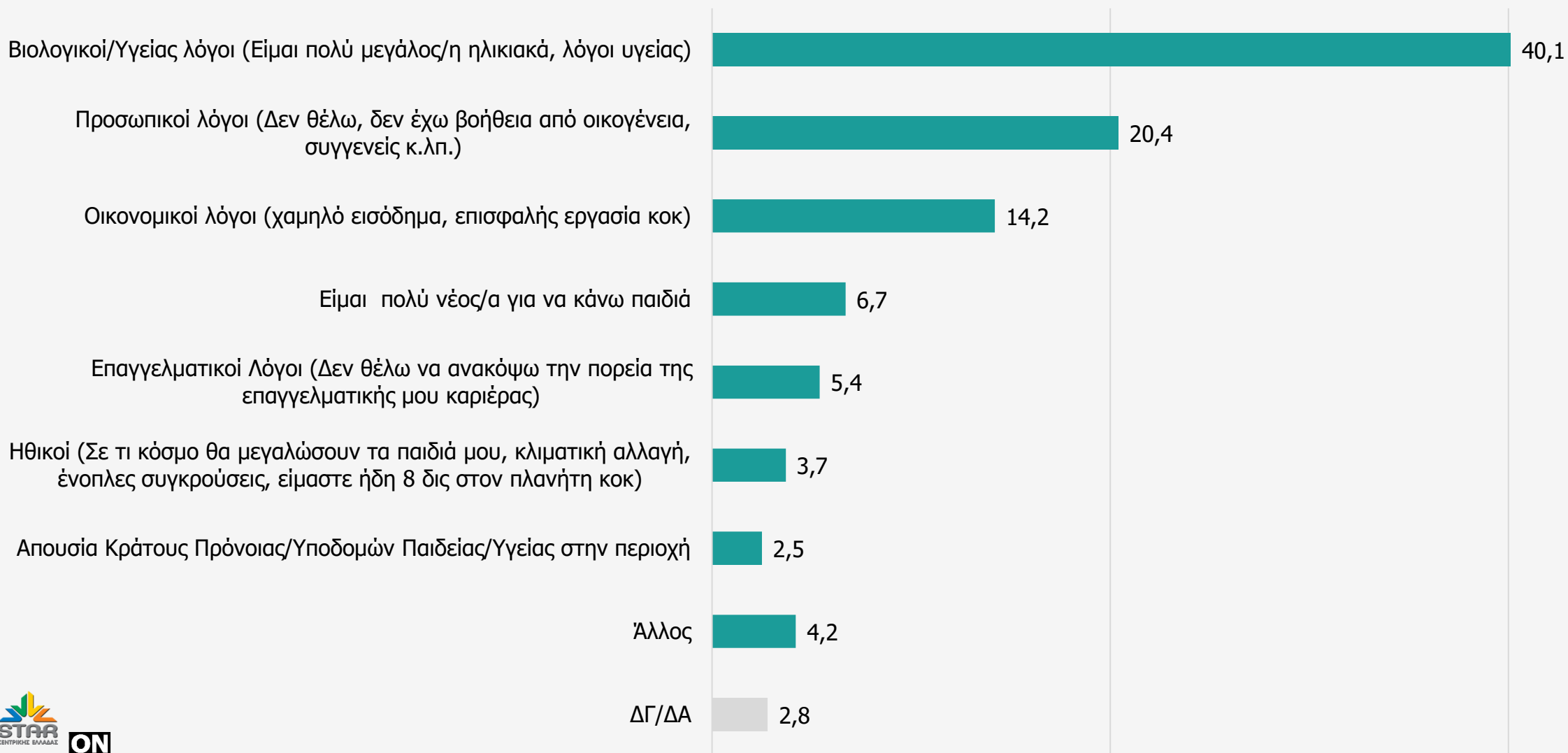
Αν δεν έχετε παιδιά ή αν έχετε 1 παιδί θα θέλατε να κάνετε ένα πρώτο ή ένα δεύτερο αντίστοιχα;

* Ενδεικτικές αναλύσεις λόγω χαμηλής βάσης N<60



Γιατί δεν θέλετε;

- όσοι έχουν 1 παιδί και δεν θέλουν δεύτερο ή όσοι δεν έχουν παιδιά και δεν θέλουν να αποκτήσουν -



Γιατί δεν θέλετε;

- όσοι έχουν 1 παιδί και δεν θέλουν δεύτερο ή όσοι δεν έχουν παιδί και δεν θέλουν να αποκτήσουν -

	Φύλο		Ηλικία			
	Άνδρας	Γυναίκα	17-24 ετών	25-44 ετών	45-64 ετών	65 ετών & άνω
Βιολογικοί/Υγείας λόγοι (Είμαι πολύ μεγάλος/η ηλικιακά, λόγοι υγείας)	34,5	46,1	0,0	12,1	55,6	66,5
Προσωπικοί λόγοι (Δεν θέλω, δεν έχω βοήθεια από οικογένεια, συγγενείς κ.λπ.)	15,4	25,6	17,6	30,4	15,6	17,1
Είμαι πολύ νέος/α για να κάνω παιδιά.	6,0	7,4	64,9	0,0	0,0	0,0
Επαγγελματικοί Λόγοι (Δεν θέλω να ανακόψω την πορεία της επαγγελματικής μου καριέρας)	5,5	5,4	0,0	9,1	7,8	0,0
Οικονομικοί λόγοι (χαμηλό εισόδημα, επισφαλής εργασία κοκ)	22,2	5,8	0,0	30,3	9,8	7,9
Ηθικοί (Σε τι κόσμο θα μεγαλώσουν τα παιδιά μου, κλιματική αλλαγή, ένοπλες συγκρούσεις, είμαστε ήδη 8 δις στον πλανήτη κοκ)	6,5	0,7	0,0	6,0	5,4	0,0
Απουσία Κράτους Πρόνοιας/Υποδομών Παιδείας/Υγείας στην περιοχή	0,0	5,1	17,5	0,0	1,9	0,0
Άλλος	6,7	1,5	0,0	6,0	2,9	5,5
ΔΓ/ΔΑ	3,2	2,4	0,0	6,1	1,0	3,0

	Τόπος κατοικίας/ Περιοχή:			Σε ποια περιφερειακή ενότητα κατοικείτε;				
	Αγροτική	Ημιαστική	Αστική	Βοιωτίας	Ευβοίας	Ευρυτανίας*	Φθιώτιδας	Φωκίδας
Βιολογικοί/Υγείας λόγοι (Είμαι πολύ μεγάλος/η ηλικιακά, λόγοι υγείας)	33,8	47,5	41,3	45,9	38,9	0,0	41,7	42,8
Προσωπικοί λόγοι (Δεν θέλω, δεν έχω βοήθεια από οικογένεια, συγγενείς κ.λπ.)	14,6	29,9	19,9	8,4	24,0	66,7	14,9	57,2
Είμαι πολύ νέος/α για να κάνω παιδιά.	18,7	0,0	0,0	22,2	0,0	0,0	5,9	0,0
Επαγγελματικοί Λόγοι (Δεν θέλω να ανακόψω την πορεία της επαγγελματικής μου καριέρας)	10,9	0,0	3,9	4,1	6,1	0,0	6,9	0,0
Οικονομικοί λόγοι (χαμηλό εισόδημα, επισφαλής εργασία κοκ)	7,9	16,4	18,4	14,3	13,4	0,0	18,5	0,0
Ηθικοί (Σε τι κόσμο θα μεγαλώσουν τα παιδιά μου, κλιματική αλλαγή, ένοπλες συγκρούσεις, είμαστε ήδη 8 δις στον πλανήτη κοκ)	7,4	0,0	2,6	0,0	5,6	0,0	4,6	0,0
Απουσία Κράτους Πρόνοιας/Υποδομών Παιδείας/Υγείας στην περιοχή	1,0	1,5	4,4	1,6	5,4	0,0	0,0	0,0
Άλλος	3,6	4,7	4,3	3,4	1,5	33,3	7,4	0,0
ΔΓ/ΔΑ	2,1	0,0	5,2	0,1	5,1	0,0	0,1	0,0

* Ενδεικτικές αναλύσεις λόγω χαμηλής βάσης Ν<60

Γιατί δεν θέλετε;

- όσοι έχουν 1 παιδί και δεν θέλουν δεύτερο ή όσοι δεν έχουν παιδιά και δεν θέλουν να αποκτήσουν -

	Μορφωτικό επίπεδο						
	Απόφ. Δημοτικού	Απόφ. Γυμνασίου	Απόφ. Λυκείου	Ανώτερη Εκπαίδευση	Ανώτατη Εκπαίδευση	Κάτοχος Μεταπτυχιακού	Κάτοχος Διδακτορικού*
Βιολογικοί/Υγείας λόγοι (Είμαι πολύ μεγάλος/η ηλικιακά, λόγοι υγείας)	61,3	80,8	45,7	26,0	39,4	28,0	0,0
Προσωπικοί λόγοι (Δεν θέλω, δεν έχω βοήθεια από οικογένεια, συγγενείς κ.λπ.)	0,0	0,0	18,8	16,0	23,8	24,8	23,3
Είμαι πολύ νέος/α για να κάνω παιδιά	0,0	0,0	15,8	23,5	0,0	0,0	0,0
Επαγγελματικοί Λόγοι (Δεν θέλω να ανακόψω την πορεία της επαγγελματικής μου καριέρας)	0,0	0,0	1,2	0,0	7,1	7,5	53,4
Οικονομικοί λόγοι (χαμηλό εισόδημα, επισφαλής εργασία κοκ)	20,6	19,2	10,2	18,3	15,9	15,7	0,0
Ηθικοί (Σε τι κόσμο θα μεγαλώσουν τα παιδιά μου, κλιματική αλλαγή, ένοπλες συγκρούσεις, είμαστε ήδη 8 δις στον πλανήτη κοκ)	0,0	0,0	0,0	11,6	3,9	5,7	23,3
Απουσία Κράτους Πρόνοιας/Υποδομών Παιδείας/Υγείας στην περιοχή	0,0	0,0	5,9	4,6	0,8	0,0	0,0
Άλλος	18,1	0,0	2,4	0,0	6,5	0,0	0,0
ΔΓ/ΔΑ	0,0	0,0	0,0	0,0	2,6	18,3	0,0

* Ενδεικτικές αναλύσεις λόγω χαμηλής βάσης Ν<60

Γιατί δεν θέλετε;

- όσοι έχουν 1 παιδί και δεν θέλουν δεύτερο ή όσοι δεν έχουν παιδί και δεν θέλουν να αποκτήσουν -

	Επαγγελματική κατάσταση								
	Δημόσιος/α Υπάλληλος	Ιδιωτικός/η Υπάλληλος	Συνταξιούχος	Ελεύθερος/η επαγγελματίας	Οικιακά	Άνεργος/η	Φοιτητής, σπουδαστής, μαθητής*	Αγρότης/ισσα*	Άλλο/ΔΑ*
Βιολογικοί/Υγείας λόγοι (Είμαι πολύ μεγάλος/η ηλικιακά, λόγοι υγείας)	45,8	26,0	75,4	25,9	40,2	32,4	5,9	33,2	19,1
Προσωπικοί λόγοι (Δεν θέλω, δεν έχω βοήθεια από οικογένεια, συγγενείς κ.λπ.)	9,2	28,3	11,6	23,1	59,8	15,3	20,0	25,1	40,5
Είμαι πολύ νέος/α για να κάνω παιδιά	0,0	0,0	0,0	0,0	0,0	15,7	54,0	0,0	0,0
Επαγγελματικοί Λόγοι (Δεν θέλω να ανακόψω την πορεία της επαγγελματικής μου καριέρας)	0,0	8,9	1,3	14,8	0,0	4,6	0,0	0,0	0,0
Οικονομικοί λόγοι (χαμηλό εισόδημα, επισφαλής εργασία κοκ)	0,0	28,8	4,9	26,2	0,0	16,9	0,0	0,0	0,0
Ηθικοί (Σε τι κόσμο θα μεγαλώσουν τα παιδιά μου, κλιματική αλλαγή, ένοπλες συγκρούσεις, είμαστε ήδη 8 δις στον πλανήτη κοκ)	0,0	0,0	1,9	8,0	0,0	15,1	0,0	0,0	0,0
Απουσία Κράτους Πρόνοιας/Υποδομών Παιδείας/Υγείας στην περιοχή	0,0	0,0	0,0	2,0	0,0	0,0	20,1	16,6	0,0
Άλλος	39,0	0,0	4,9	0,0	0,0	0,0	0,0	25,1	0,0
ΔΓ/ΔΑ	6,0	8,0	0,0	0,0	0,0	0,0	0,0	0,0	40,4

* Ενδεικτικές αναλύσεις λόγω χαμηλής βάσης N<60

Γιατί δεν θέλετε;

- όσοι έχουν 1 παιδί και δεν θέλουν δεύτερο ή όσοι δεν έχουν παιδιά και δεν θέλουν να αποκτήσουν -

	Μηνιαίο εισόδημα				
	Από 0-500€	Από 501-1000€	Από 1001-1500€	Από 1501-2000€	Πάνω από 2000€*
Βιολογικοί/Υγείας λόγοι (Είμαι πολύ μεγάλος/η ηλικιακά, λόγοι υγείας)	18,1	50,2	54,3	28,9	62,3
Προσωπικοί λόγοι (Δεν θέλω, δεν έχω βοήθεια από οικογένεια, συγγενείς κ.λπ.)	28,4	7,6	18,6	41,7	25,6
Είμαι πολύ νέος/α για να κάνω παιδιά	15,2	0,0	0,0	0,0	0,0
Επαγγελματικοί Λόγοι (Δεν θέλω να ανακόψω την πορεία της επαγγελματικής μου καριέρας)	4,4	1,3	11,1	12,5	6,1
Οικονομικοί λόγοι (χαμηλό εισόδημα, επισφαλής εργασία κοκ)	7,7	31,8	6,1	16,9	0,0
Ηθικοί (Σε τι κόσμο θα μεγαλώσουν τα παιδιά μου, κλιματική αλλαγή, ένοπλες συγκρούσεις, είμαστε ήδη 8 δις στον πλανήτη κοκ)	9,9	0,0	0,0	0,0	6,0
Απουσία Κράτους Πρόνοιας/Υποδομών Παιδείας/Υγείας στην περιοχή	6,8	0,0	1,9	0,0	0,0
Άλλος	7,1	2,7	6,1	0,0	0,0
ΔΓ/ΔΑ	2,4	6,4	1,9	0,0	0,0

* Ενδεικτικές αναλύσεις λόγω χαμηλής βάσης N<60

Γιατί δεν θέλετε;

- όσοι έχουν 1 παιδί και δεν θέλουν δεύτερο ή όσοι δεν έχουν παιδί και δεν θέλουν να αποκτήσουν -

	Τομέας απασχόλησης				Οικονομική τάξη			
	Πρωτογενής τομέας	Δευτερογενής τομέας	Υπηρεσίες	Ανώτερη*	Μεσαία προς ανώτερη	Μεσαία	Μεσαία προς κατώτερη	Κατώτερη
Βιολογικοί/Υγείας λόγοι (Είμαι πολύ μεγάλος/η ηλικιακά, λόγοι υγείας)	38,4	32,7	25,2	62,5	23,8	44,0	35,7	37,2
Προσωπικοί λόγοι (Δεν θέλω, δεν έχω βοήθεια από οικογένεια, συγγενείς κ.λπ.)	30,8	21,6	23,1	0,0	39,6	22,7	13,6	30,4
Είμαι πολύ νέος/α για να κάνω παιδιά	0,0	0,0	0,0	0,0	31,2	4,9	4,8	0,0
Επαγγελματικοί λόγοι (Δεν θέλω να ανακόψω την πορεία της επαγγελματικής μου καριέρας)	0,0	0,0	11,8	0,0	5,4	7,7	5,6	0,0
Οικονομικοί λόγοι (χαμηλό εισόδημα, επισφαλής εργασία κοκ)	11,6	17,5	23,2	0,0	0,0	7,7	23,8	15,5
Ηθικοί (Σε τι κόσμο θα μεγαλώσουν τα παιδιά μου, κλιματική αλλαγή, ένοπλες συγκρούσεις, είμαστε ήδη 8 δις στον πλανήτη κοκ)	0,0	6,7	2,3	0,0	0,0	2,4	7,5	0,0
Απουσία Κράτους Πρόνοιας/Υποδομών Παιδείας/Υγείας στην περιοχή	7,7	0,0	5,6	0,0	0,0	5,9	0,9	0,0
Άλλος	11,5	0,0	5,9	37,5	0,0	1,7	8,1	0,0
ΔΓ/ΔΑ	0,0	21,5	2,9	0,0	0,0	3,0	0,0	16,9

* Ενδεικτικές αναλύσεις λόγω χαμηλής βάσης N<60

Γιατί δεν θέλετε; - όσοι έχουν 1 παιδί και δεν θέλουν δεύτερο ή όσοι δεν έχουν παιδί και δεν θέλουν να αποκτήσουν -

	Πολιτική Αυτοτοθέτηση					Δεν πιστεύω σε αυτούς τους διαχωρισμούς
	Αριστερά	Κεντροαριστερά	Κέντρο	Κεντροδεξιά	Δεξιά	
Βιολογικοί/Υγείας λόγοι (Είμαι πολύ μεγάλος/η ηλικιακά, λόγοι υγείας)	36,3	44,5	39,1	69,0	58,1	34,7
Προσωπικοί λόγοι (Δεν θέλω, δεν έχω βοήθεια από οικογένεια, συγγενείς κ.λπ.)	47,3	8,6	32,6	4,0	28,7	11,4
Είμαι πολύ νέος/α για να κάνω παιδιά	0,0	0,0	0,0	0,0	0,0	10,8
Επαγγελματικοί Λόγοι (Δεν θέλω να ανακόψω την πορεία της επαγγελματικής μου καριέρας)	2,8	0,0	0,0	14,0	5,2	7,8
Οικονομικοί λόγοι (χαμηλό εισόδημα, επισφαλής εργασία κοκ)	13,6	26,5	12,6	6,1	0,0	18,0
Ηθικοί (Σε τι κόσμο θα μεγαλώσουν τα παιδιά μου, κλιματική αλλαγή, ένοπλες συγκρούσεις, είμαστε ήδη 8 δις στον πλανήτη κοκ)	0,0	0,0	5,9	0,0	8,0	5,8
Απουσία Κράτους Πρόνοιας/Υποδομών Παιδείας/Υγείας στην περιοχή	0,0	0,0	3,9	0,0	0,0	4,8
Άλλος	0,0	0,0	5,9	6,9	0,0	5,0
ΔΓ/ΔΑ	0,0	20,4	0,0	0,0	0,0	1,7

* Ενδεικτικές αναλύσεις λόγω χαμηλής βάσης N<60

Γιατί δεν θέλετε; - όσοι έχουν 1 παιδί και δεν θέλουν δεύτερο ή όσοι δεν έχουν παιδί και δεν θέλουν να αποκτήσουν -

	Η Κατοικία σας				
	Μένω μόνος/η μου	Μένω με τους γονείς μου	Μένω με συγγάτοικο -ους*	Μένω με τον/την σύντροφό μου	Μένω με τον/την σύζυγο/σύντροφο μου και το/τα παιδί/παιδιά μου
Βιολογικοί/Υγείας λόγοι (Είμαι πολύ μεγάλος/η ηλικιακά, λόγοι υγείας)	41,0	10,7	10,0	56,3	52,5
Προσωπικοί λόγοι (Δεν θέλω, δεν έχω βοήθεια από οικογένεια, συγγενείς κ.λπ.)	22,2	20,2	66,1	8,2	20,0
Είμαι πολύ νέος/α για να κάνω παιδιά	0,0	30,9	0,0	0,0	0,0
Επαγγελματικοί Λόγοι (Δεν θέλω να ανακόψω την πορεία της επαγγελματικής μου καριέρας)	1,3	4,0	0,0	4,8	13,4
Οικονομικοί λόγοι (χαμηλό εισόδημα, επισφαλής εργασία κοκ)	17,6	8,0	0,0	25,9	11,9
Ηθικοί (Σε τι κόσμο θα μεγαλώσουν τα παιδιά μου, κλιματική αλλαγή, ένοπλες συγκρούσεις, είμαστε ήδη 8 δις στον πλανήτη κοκ)	0,0	9,7	10,0	2,9	2,2
Απουσία Κράτους Πρόνοιας/Υποδομών Παιδείας/Υγείας στην περιοχή	1,3	8,4	0,0	1,9	0,0
Άλλος	15,3	0,0	0,0	0,0	0,0
ΔΓ/ΔΑ	1,3	8,1	13,9	0,0	0,0

* Ενδεικτικές αναλύσεις λόγω χαμηλής βάσης Ν<60

Γιατί δεν θέλετε;

- όσοι έχουν 1 παιδί και δεν θέλουν δεύτερο ή όσοι δεν έχουν παιδί και δεν θέλουν να αποκτήσουν -

Γεννηθήκατε στην περιοχή που κατοικείτε ή μετακινήθηκατε σε αυτή από κάπου αλλού;

	Γεννήθηκα στην περιοχή (δήμο) που κατοικώ	Μετακινήθηκα από άλλη περιοχή της περιφέρειας εδώ που κατοικώ	Μετακινήθηκα από περιοχή εκτός της περιφέρειας εδώ που κατοικώ	Μετακινήθηκα από άλλη χώρα εδώ που κατοικώ*
Βιολογικοί/Υγείας λόγοι (Είμαι πολύ μεγάλος/η ηλικιακά, λόγοι υγείας)	43,2	33,2	33,5	24,3
Προσωπικοί λόγοι (Δεν θέλω, δεν έχω βοήθεια από οικογένεια, συγγενείς κ.λπ.)	21,1	30,2	15,6	24,3
Είμαι πολύ νέος/α για να κάνω παιδιά	4,5	0,0	15,2	0,0
Επαγγελματικοί Λόγοι (Δεν θέλω να ανακόψω την πορεία της επαγγελματικής μου καριέρας)	3,6	31,3	3,7	0,0
Οικονομικοί λόγοι (χαμηλό εισόδημα, επισφαλής εργασία κοκ)	16,0	5,3	9,5	51,4
Ηθικοί (Σε τι κόσμο θα μεγαλώσουν τα παιδιά μου, κλιματική αλλαγή, ένοπλες συγκρούσεις, είμαστε ήδη 8 δις στον πλανήτη κοκ)	2,1	0,0	9,5	0,0
Απουσία Κράτους Πρόνοιας/Υποδομών Παιδείας/Υγείας στην περιοχή	3,7	0,0	0,0	0,0
Άλλος	2,7	0,0	9,8	0,0
ΔΓ/ΔΑ	3,1	0,0	3,2	0,0

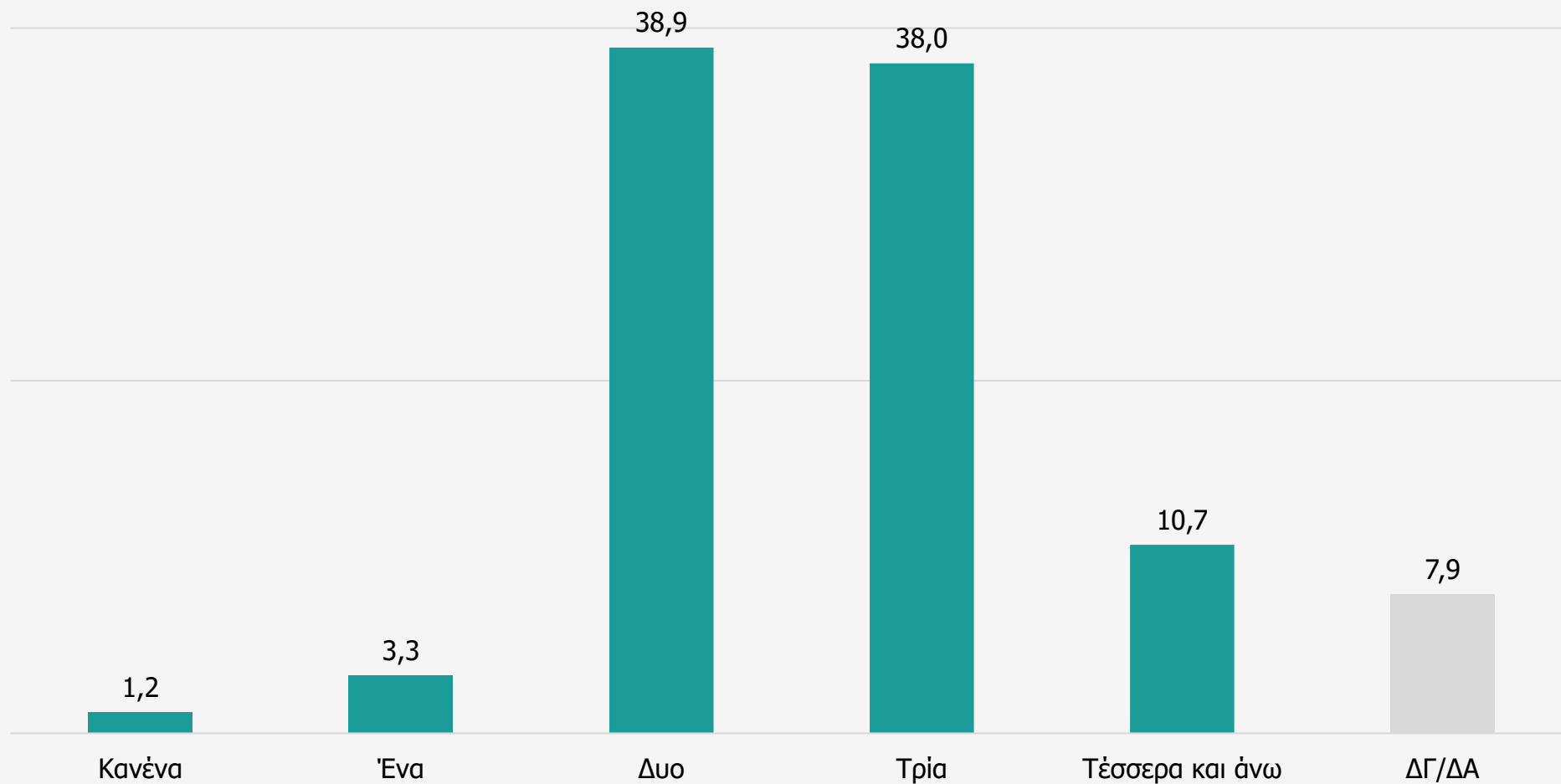
* Ενδεικτικές αναλύσεις λόγω χαμηλής βάσης N<60

Γιατί δεν θέλετε; - όσοι έχουν 1 παιδί και δεν θέλουν δεύτερο ή όσοι δεν έχουν παιδιά και δεν θέλουν να αποκτήσουν -

	Οικογενειακή Κατάσταση					Πόσα παιδιά έχετε	
	Άγαμος/η	Έγγαμος/η	Σύμφωνο Συμβίωσης*	Διαζευγμένος/η*	Χήρος/α	Κανένα	Ένα
Βιολογικοί/Υγείας λόγοι (Είμαι πολύ μεγάλος/η ηλικιακά, λόγοι υγείας)	8,9	55,7	100,0	68,7	79,3	21,9	64,1
Προσωπικοί λόγοι (Δεν θέλω, δεν έχω βοήθεια από οικογένεια, συγγενείς κ.λπ.)	30,8	14,3	0,0	17,2	4,3	25,9	13,1
Είμαι πολύ νέος/α για να κάνω παιδιά	16,0	0,0	0,0	0,0	0,0	11,7	0,0
Επαγγελματικοί Λόγοι (Δεν θέλω να ανακόψω την πορεία της επαγγελματικής μου καριέρας)	2,9	10,9	0,0	0,0	0,0	3,7	7,7
Οικονομικοί λόγοι (χαμηλό εισόδημα, επισφαλής εργασία κοκ)	16,5	15,4	0,0	14,1	0,0	15,5	12,5
Ηθικοί (Σε τι κόσμο θα μεγαλώσουν τα παιδιά μου, κλιματική αλλαγή, ένοπλες συγκρούσεις, είμαστε ήδη 8 δις στον πλανήτη κοκ)	6,3	2,8	0,0	0,0	0,0	5,6	1,2
Απουσία Κράτους Πρόνοιας/Υποδομών Παιδείας/Υγείας στην περιοχή	5,2	0,9	0,0	0,0	0,0	4,4	0,0
Άλλος	6,7	0,0	0,0	0,0	16,4	6,3	1,4
ΔΓ/ΔΑ	6,7	0,0	0,0	0,0	0,0	5,0	0,0

* Ενδεικτικές αναλύσεις λόγω χαμηλής βάσης N<60

Ποιος θεωρείται είναι ο ιδανικός αριθμός παιδιών να αποκτήσει κάποιος/α;



Ποιος θεωρείται είναι ο ιδανικός αριθμός παιδιών να αποκτήσει κάποιος/α;

	Φύλο		Ηλικία				Τόπος κατοικίας/ Περιοχή:			Σε ποια περιφερειακή ενότητα κατοικείτε;				
	Άνδρας	Γυναίκα	17-24 ετών	25-44 ετών	45-64 ετών	65 ετών & άνω	Αγροτική	Ημιαστική	Αστική	Βοιωτίας	Ευβοίας	Ευρυτανίας*	Φθιώτιδας	Φωκίδας
Κανένα	1,4	1,0	5,8	0,9	0,7	0,9	0,9	0,2	2,3	0,4	2,2	0,0	0,5	2,9
Ένα	2,4	4,2	10,3	3,7	1,9	2,7	3,5	3,2	3,3	1,5	5,1	4,5	2,2	2,1
Δυο	38,1	39,7	50,5	53,5	36,0	26,4	40,5	33,8	40,8	39,8	39,5	18,6	42,9	26,3
Τρία	39,0	37,1	15,0	27,7	43,0	47,4	34,7	42,0	38,4	42,2	35,4	40,5	36,6	48,1
Τέσσερα και άνω	9,2	12,1	5,8	3,3	11,4	17,6	10,9	11,6	10,1	7,2	9,5	29,1	12,2	10,9
ΔΓ/ΔΑ	9,9	5,9	12,6	10,9	7,0	5,0	9,5	9,2	5,1	8,9	8,3	7,3	5,6	9,7

* Ενδεικτικές αναλύσεις λόγω χαμηλής βάσης N<60

Ποιος θεωρείται είναι ο ιδανικός αριθμός παιδιών να αποκτήσει κάποιος/α;

	Μορφωτικό επίπεδο						
	Απόφ. Δημοτικού	Απόφ. Γυμνασίου	Απόφ. Λυκείου	Ανώτερη Εκπαίδευση	Ανώτατη Εκπαίδευση	Κάτοχος Μεταπτυχιακού	Κάτοχος Διδακτορικού*
Κανένα	1,4	0,0	1,1	1,3	1,7	0,0	0,0
Ένα	6,2	6,4	2,8	0,5	3,2	5,3	0,0
Δυο	26,8	35,3	36,2	36,4	41,6	48,3	57,0
Τρία	31,4	30,5	41,4	40,4	38,4	32,7	28,6
Τέσσερα και άνω	22,6	23,4	9,6	7,2	8,8	8,8	14,4
ΔΓ/ΔΑ	11,6	4,4	8,9	14,2	6,3	4,9	0,0

	Επαγγελματική κατάσταση								
	Δημόσιος/α Υπάλληλος	Ιδιωτικός/η Υπάλληλος	Συνταξιούχος	Ελεύθερος/η επαγγελματίας	Οικιακά	Άνεργος/η	Φοιτητής, σπουδαστής, μαθητής*	Αγρότης/ισσα*	Άλλο/ΔΑ*
Κανένα	2,3	0,3	1,1	0,0	0,0	8,2	0,0	0,0	0,0
Ένα	0,9	3,9	2,6	3,6	2,7	0,7	12,5	8,1	0,0
Δυο	46,8	45,3	29,9	41,5	36,9	42,2	52,3	27,4	49,3
Τρία	37,2	35,0	46,3	34,6	38,8	36,9	14,1	43,7	7,0
Τέσσερα και άνω	6,2	7,5	16,3	7,1	11,9	7,1	10,6	16,8	3,5
ΔΓ/ΔΑ	6,6	8,0	3,8	13,2	9,7	4,9	10,5	4,0	40,2

* Ενδεικτικές αναλύσεις λόγω χαμηλής βάσης N<60

Ποιος θεωρείται είναι ο ιδανικός αριθμός παιδιών να αποκτήσει κάποιος/α;

	Μηνιαίο εισόδημα				
	Από 0-500€	Από 501-1000€	Από 1001-1500€	Από 1501-2000€	Πάνω από 2000€*
Κανένα	2,9	0,3	1,2	0,0	0,0
Ένα	4,1	4,2	0,5	1,3	7,9
Δυο	39,8	38,3	38,9	34,7	34,5
Τρία	31,3	40,2	44,6	49,6	34,1
Τέσσερα και άνω	11,9	10,5	10,5	7,9	10,9
ΔΓ/ΔΑ	10,0	6,5	4,3	6,5	12,6

	Τομέας απασχόλησης				Οικονομική τάξη			
	Πρωτογενής τομέας	Δευτερογενής τομέας	Υπηρεσίες	Ανώτερη*	Μεσαία προς ανώτερη	Μεσαία	Μεσαία προς κατώτερη	Κατώτερη
Κανένα	0,0	0,6	0,7	0,0	0,0	1,7	0,4	0,8
Ένα	7,0	5,8	1,6	0,0	0,9	2,6	3,1	6,3
Δυο	31,5	49,9	45,7	47,0	47,4	40,5	40,3	26,8
Τρία	34,8	28,9	37,5	40,7	37,1	40,0	38,9	35,9
Τέσσερα και άνω	11,0	7,0	6,7	12,3	7,0	9,4	9,9	19,2
ΔΓ/ΔΑ	15,7	7,8	7,8	0,0	7,6	5,8	7,4	11,0

* Ενδεικτικές αναλύσεις λόγω χαμηλής βάσης N<60

Ποιος θεωρείται είναι ο ιδανικός αριθμός παιδιών να αποκτήσει κάποιος/α;

	Πολιτική Αυτοτοθέτηση					Δεν πιστεύω σε αυτούς τους διαχωρισμούς
	Αριστερά	Κεντροαριστερά	Κέντρο	Κεντροδεξιά	Δεξιά	
Κανένα	4,2	0,0	1,9	0,0	0,0	1,4
Ένα	5,7	3,9	0,9	2,2	2,4	4,2
Δυο	47,7	32,0	42,4	32,2	36,6	38,2
Τρία	29,8	48,3	38,5	53,2	39,2	33,6
Τέσσερα και άνω	5,4	14,5	12,0	7,0	14,7	11,0
ΔΓ/ΔΑ	7,2	1,3	4,3	5,4	7,1	11,6

	Η Κατοικία σας					Μένω με τον/την σύζυγο/σύντροφο μου και το/τα παιδί/παιδιά μου
	Μένω μόνος/η μου	Μένω με τους γονείς μου	Μένω με συγκάτοικο –ους*	Μένω με τον/την σύντροφό μου		
Κανένα	0,5	3,6	0,0	1,6	0,8	
Ένα	2,4	7,3	0,0	1,6	3,7	
Δυο	44,8	48,8	42,8	39,9	33,3	
Τρία	30,8	23,2	34,7	38,2	44,1	
Τέσσερα και άνω	12,3	5,6	15,0	11,3	11,1	
ΔΓ/ΔΑ	9,2	11,5	7,5	7,4	7,0	

* Ενδεικτικές αναλύσεις λόγω χαμηλής βάσης N<60

Ποιος θεωρείται είναι ο ιδανικός αριθμός παιδιών να αποκτήσει κάποιος/α;

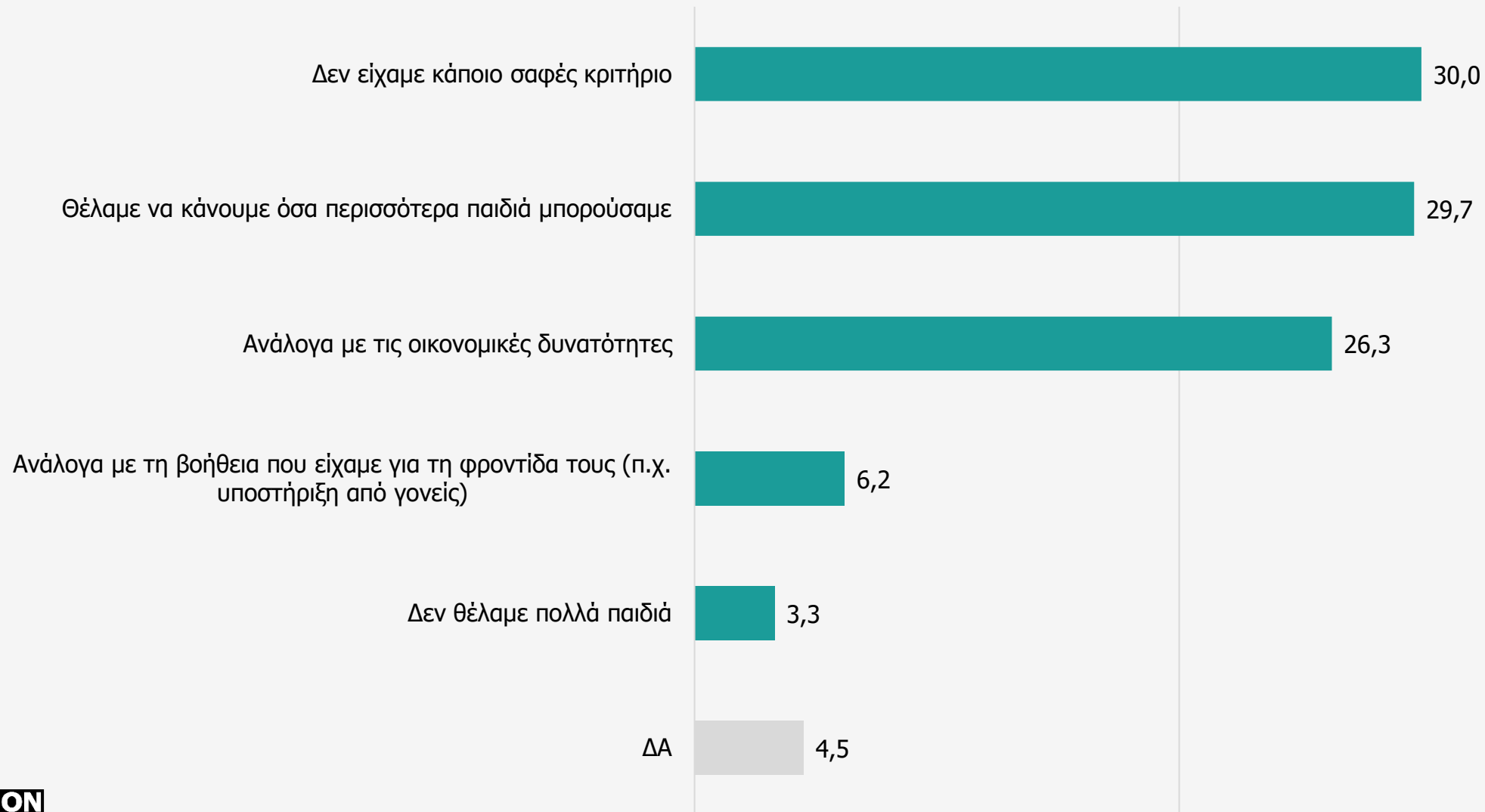
Γεννηθήκατε στην περιοχή που κατοικείτε ή μετακινήθηκατε σε αυτή από κάπου αλλού;

	Γεννήθηκα στην περιοχή (δήμο) που κατοικώ	Μετακινήθηκα από άλλη περιοχή της περιφέρειας εδώ που κατοικώ	Μετακινήθηκα από περιοχή εκτός της περιφέρειας εδώ που κατοικώ	Μετακινήθηκα από άλλη χώρα εδώ που κατοικώ*
Κανένα	1,4	0,6	1,2	0,0
Ένα	3,1	5,4	1,3	16,4
Δυο	40,2	26,8	43,6	36,6
Τρία	36,7	42,3	40,4	29,5
Τέσσερα και άνω	10,5	17,6	7,3	8,1
ΔΓ/ΔΑ	8,1	7,3	6,2	9,4

	Οικογενειακή Κατάσταση					Πόσα παιδιά έχετε				
	Άγαμος/η	Έγγαμος/η	Σύμφωνο Συμβίωσης*	Διαζευγμένος/η*	Χήρος/α	Κανένα	Ένα	Δυο	Τρία	Τέσσερα ή περισσότερα*
Κανένα	2,3	1,1	0,0	0,0	0,0	2,3	0,0	1,3	0,0	0,0
Ένα	5,1	2,7	0,0	5,9	0,8	4,2	3,3	2,6	3,3	5,0
Δυο	51,6	35,3	100,0	39,5	28,2	52,3	46,5	35,8	13,6	21,9
Τρία	20,9	43,5	0,0	42,9	42,3	21,9	38,7	44,3	55,3	33,1
Τέσσερα και άνω	6,5	11,3	0,0	4,8	23,8	6,1	6,1	11,3	19,5	30,8
ΔΓ/ΔΑ	13,6	6,1	0,0	6,9	4,9	13,2	5,4	4,7	8,3	9,2

* Ενδεικτικές αναλύσεις λόγω χαμηλής βάσης N<60

Πείτε μας εσείς με ποιο κριτήριο προχωρήσατε στην επιλογή να κάνετε παιδιά; - όσοι έχουν παιδιά-



Πείτε μας εσείς με ποιο κριτήριο προχωρήσατε στην επιλογή να κάνετε παιδιά; - όσοι έχουν παιδιά-

	Φύλο		Ηλικία			
	Άνδρας	Γυναίκα	17-24 ετών	25-44 ετών	45-64 ετών	65 ετών & άνω
Ανάλογα με τις οικονομικές δυνατότητες	26,3	26,3	0,0	18,7	29,0	27,2
Ανάλογα με τη βοήθεια που είχαμε για τη φροντίδα τους (π.χ. υποστήριξη από γονείς)	5,1	7,2	0,0	3,7	5,6	8,0
Θέλαμε να κάνουμε όσα περισσότερα παιδιά μπορούσαμε	28,7	30,5	0,0	30,8	27,2	31,7
Δεν θέλαμε πολλά παιδιά	2,9	3,7	0,0	1,9	2,4	4,9
Δεν είχαμε κάποιο σαφές κριτήριο	32,4	28,0	0,0	42,0	31,1	23,2
ΔΑ	4,6	4,3	0,0	2,9	4,7	5,0

	Τόπος κατοικίας/ Περιοχή:			Σε ποια περιφερειακή ενότητα κατοικείτε;				
	Αγροτική	Ημιαστική	Αστική	Βοιωτίας	Ευβοίας	Ευρυτανίας*	Φθιώτιδας	Φωκίδας
Ανάλογα με τις οικονομικές δυνατότητες	25,4	28,0	26,0	30,9	24,8	35,4	22,5	29,0
Ανάλογα με τη βοήθεια που είχαμε για τη φροντίδα τους (π.χ. υποστήριξη από γονείς)	6,0	5,2	6,5	5,9	5,0	5,9	7,0	8,5
Θέλαμε να κάνουμε όσα περισσότερα παιδιά μπορούσαμε	34,3	27,8	26,9	26,5	32,5	26,6	30,7	22,9
Δεν θέλαμε πολλά παιδιά	3,9	3,1	2,9	3,9	2,7	3,9	3,0	3,6
Δεν είχαμε κάποιο σαφές κριτήριο	25,5	31,6	33,7	29,2	30,6	24,3	31,0	32,3
ΔΑ	4,9	4,3	4,0	3,6	4,4	3,9	5,8	3,7

Πείτε μας εσείς με ποιο κριτήριο προχωρήσατε στην επιλογή να κάνετε παιδιά; - όσοι έχουν παιδιά-

	Μορφωτικό επίπεδο						
	Απόφ. Δημοτικού	Απόφ. Γυμνασίου	Απόφ. Λυκείου	Ανώτερη Εκπαίδευση	Ανώτατη Εκπαίδευση	Κάτοχος Μεταπτυχιακού	Κάτοχος Διδακτορικού*
Ανάλογα με τις οικονομικές δυνατότητες	32,6	28,0	28,7	31,0	24,2	16,6	0,0
Ανάλογα με τη βοήθεια που είχαμε για τη φροντίδα τους (π.χ. υποστήριξη από γονείς)	2,5	4,5	5,6	7,1	8,8	0,0	0,0
Θέλαμε να κάνουμε όσα περισσότερα παιδιά μπορούσαμε	37,2	34,2	25,1	30,6	31,8	21,1	52,0
Δεν θέλαμε πολλά παιδιά	2,0	6,3	4,6	2,6	2,3	3,5	0,0
Δεν είχαμε κάποιο σαφές κριτήριο	20,3	22,1	32,5	22,8	29,5	52,0	48,0
ΔΑ	5,4	4,9	3,5	5,9	3,4	6,8	0,0

	Επαγγελματική κατάσταση								
	Δημόσιος/α Υπάλληλος	Ιδιωτικός/η Υπάλληλος	Συνταξιούχος	Ελεύθερος/η επαγγελματίας	Οικιακά	Άνεργος/η	Φοιτητής, σπουδαστής, μαθητής*	Αγρότης/ισσα*	Άλλο/ΔΑ*
Ανάλογα με τις οικονομικές δυνατότητες	25,2	29,0	27,2	17,9	38,0	34,0	0,0	18,7	39,4
Ανάλογα με τη βοήθεια που είχαμε για τη φροντίδα τους (π.χ. υποστήριξη από γονείς)	8,0	3,8	8,7	4,9	2,0	1,6	0,0	2,8	6,4
Θέλαμε να κάνουμε όσα περισσότερα παιδιά μπορούσαμε	26,9	26,8	30,4	32,8	34,5	25,8	0,0	28,6	0,0
Δεν θέλαμε πολλά παιδιά	2,8	1,4	4,4	2,2	1,0	4,0	0,0	8,7	0,0
Δεν είχαμε κάποιο σαφές κριτήριο	32,9	37,3	24,5	38,9	20,5	26,6	0,0	36,5	22,3
ΔΑ	4,2	1,7	4,8	3,3	4,0	8,0	0,0	4,7	31,9

* Ενδεικτικές αναλύσεις λόγω χαμηλής βάσης N<60

Πείτε μας εσείς με ποιο κριτήριο προχωρήσατε στην επιλογή να κάνετε παιδιά; - όσοι έχουν παιδιά-

	Μηνιαίο εισόδημα				
	Από 0-500€	Από 501-1000€	Από 1001-1500€	Από 1501-2000€	Πάνω από 2000€*
Ανάλογα με τις οικονομικές δυνατότητες	31,8	28,0	25,4	27,8	14,0
Ανάλογα με τη βοήθεια που είχαμε για τη φροντίδα τους (π.χ. υποστήριξη από γονείς)	4,6	5,6	8,1	8,6	4,1
Θέλαμε να κάνουμε όσα περισσότερα παιδιά μπορούσαμε	32,9	31,4	24,3	29,6	45,9
Δεν θέλαμε πολλά παιδιά	1,3	3,8	4,7	1,9	1,9
Δεν είχαμε κάποιο σαφές κριτήριο	25,1	27,3	35,3	29,4	25,3
ΔΑ	4,3	3,9	2,2	2,7	8,8

	Τομέας απασχόλησης				Οικονομική τάξη			
	Πρωτογενής τομέας	Δευτερογενής τομέας	Υπηρεσίες	Ανώτερη*	Μεσαία προς ανώτερη	Μεσαία	Μεσαία προς κατώτερη	Κατώτερη
Ανάλογα με τις οικονομικές δυνατότητες	14,3	23,3	25,5	33,3	17,5	23,2	27,2	36,3
Ανάλογα με τη βοήθεια που είχαμε για τη φροντίδα τους (π.χ. υποστήριξη από γονείς)	2,8	6,0	6,1	0,0	5,2	7,1	6,1	5,2
Θέλαμε να κάνουμε όσα περισσότερα παιδιά μπορούσαμε	30,3	44,1	25,1	51,2	41,1	32,9	25,0	29,7
Δεν θέλαμε πολλά παιδιά	3,3	2,3	2,6	0,0	0,0	4,6	3,0	1,9
Δεν είχαμε κάποιο σαφές κριτήριο	45,3	24,3	36,9	0,0	26,7	28,8	35,9	22,0
ΔΑ	4,0	0,0	3,8	15,5	9,5	3,4	2,8	4,9

* Ενδεικτικές αναλύσεις λόγω χαμηλής βάσης N<60

Πείτε μας εσείς με ποιο κριτήριο προχωρήσατε στην επιλογή να κάνετε παιδιά; - όσοι έχουν παιδιά-

	Πολιτική Αυτοτοθέτηση					Δεν πιστεύω σε αυτούς τους διαχωρισμούς
	Αριστερά	Κεντροαριστερά	Κέντρο	Κεντροδεξιά	Δεξιά	
Ανάλογα με τις οικονομικές δυνατότητες	28,7	34,4	29,8	26,0	21,6	22,4
Ανάλογα με τη βοήθεια που είχαμε για τη φροντίδα τους (π.χ. υποστήριξη από γονείς)	6,0	5,7	9,0	9,4	7,3	4,3
Θέλαμε να κάνουμε όσα περισσότερα παιδιά μπορούσαμε	33,3	24,2	35,9	29,7	34,0	27,1
Δεν θέλαμε πολλά παιδιά	6,8	3,5	1,9	3,8	2,3	2,6
Δεν είχαμε κάποιο σαφές κριτήριο	22,2	26,5	21,4	25,0	31,0	39,0
ΔΑ	3,0	5,7	2,0	6,1	3,8	4,6

	Η Κατοικία σας				
	Μένω μόνος/η μου	Μένω με τους γονείς μου	Μένω με συγγάμοικο -ους*	Μένω με τον/την σύντροφό μου	Μένω με τον/την σύζυγο/σύντροφο μου και το/τα παιδί/παιδιά μου
Ανάλογα με τις οικονομικές δυνατότητες	27,4	10,7	100,0	25,3	26,5
Ανάλογα με τη βοήθεια που είχαμε για τη φροντίδα τους (π.χ. υποστήριξη από γονείς)	3,0	0,0	0,0	7,8	6,4
Θέλαμε να κάνουμε όσα περισσότερα παιδιά μπορούσαμε	35,6	7,1	0,0	27,2	30,0
Δεν θέλαμε πολλά παιδιά	3,9	15,0	0,0	4,1	2,6
Δεν είχαμε κάποιο σαφές κριτήριο	25,1	56,5	0,0	29,0	30,8
ΔΑ	5,0	10,7	0,0	6,6	3,7

* Ενδεικτικές αναλύσεις λόγω χαμηλής βάσης N<60

Πείτε μας εσείς με ποιο κριτήριο προχωρήσατε στην επιλογή να κάνετε παιδιά; - όσοι έχουν παιδιά-

Γεννηθήκατε στην περιοχή που κατοικείτε ή μετακινήθηκατε σε αυτή από κάπου αλλού;

	Γεννήθηκα στην περιοχή (δήμο) που κατοικώ	Μετακινήθηκα από άλλη περιοχή της περιφέρειας εδώ που κατοικώ	Μετακινήθηκα από περιοχή εκτός της περιφέρειας εδώ που κατοικώ	Μετακινήθηκα από άλλη χώρα εδώ που κατοικώ*
Ανάλογα με τις οικονομικές δυνατότητες	28,2	20,5	26,8	21,0
Ανάλογα με τη βοήθεια που είχαμε για τη φροντίδα τους (π.χ. υποστήριξη από γονείς)	7,3	2,3	7,1	2,5
Θέλαμε να κάνουμε όσα περισσότερα παιδιά μπορούσαμε	27,3	42,4	27,4	19,9
Δεν θέλαμε πολλά παιδιά	2,9	4,0	3,1	9,9
Δεν είχαμε κάποιο σαφές κριτήριο	28,6	28,2	33,2	44,2
ΔΑ	5,7	2,6	2,4	2,5

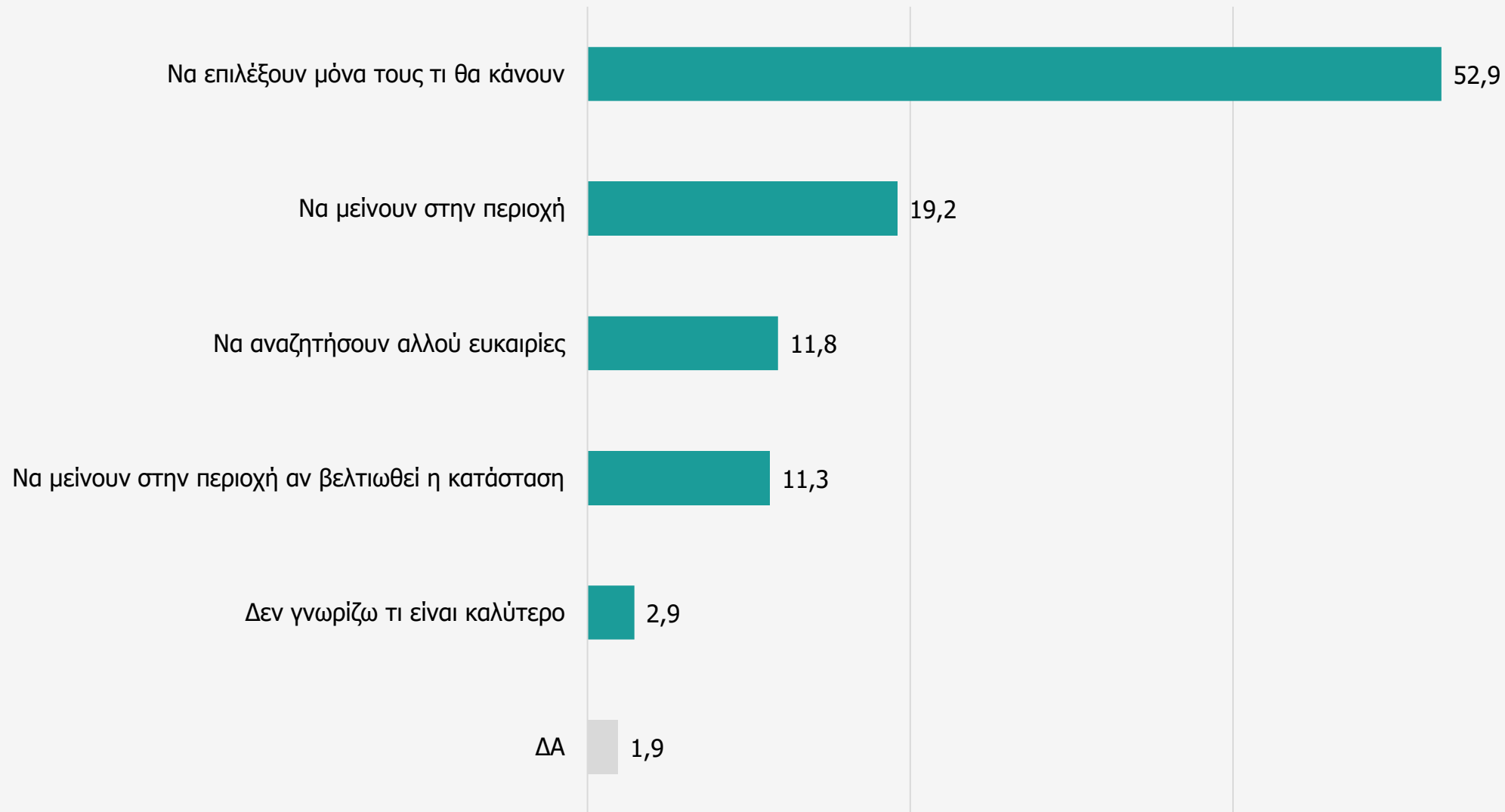
Οικογενειακή Κατάσταση

Πόσα παιδιά έχετε

	Οικογενειακή Κατάσταση					Πόσα παιδιά έχετε			
	Άγαμος/η	Έγγαμος/η	Σύμφωνο Συμβίωσης*	Διαζευγμένος/η*	Χήρος/α	Ένα	Δυο	Τρία	Τέσσερα ή περισσότερα*
Ανάλογα με τις οικονομικές δυνατότητες	33,4	27,2	0,0	11,7	24,8	22,7	30,5	18,2	16,6
Ανάλογα με τη βοήθεια που είχαμε για τη φροντίδα τους (π.χ. υποστήριξη από γονείς)	0,0	7,0	0,0	0,0	3,6	3,6	6,9	7,7	3,9
Θέλαμε να κάνουμε όσα περισσότερα παιδιά μπορούσαμε	23,3	28,9	0,0	35,2	35,4	26,9	27,2	38,3	44,1
Δεν θέλαμε πολλά παιδιά	0,0	2,9	0,0	8,9	3,7	4,2	4,1	0,0	0,0
Δεν είχαμε κάποιο σαφές κριτήριο	31,7	30,0	0,0	35,7	25,3	36,9	26,6	33,2	32,4
ΔΑ	11,6	4,0	0,0	8,5	7,2	5,7	4,7	2,6	3,0

* Ενδεικτικές αναλύσεις λόγω χαμηλής βάσης N<60

Εσείς τι θα θέλατε για το παιδί σας/ τα παιδιά σας; - όσοι έχουν παιδιά-



Εσείς τι θα θέλατε για το παιδί σας/ τα παιδιά σας; - όσοι έχουν παιδιά-

	Φύλο		Ηλικία			
	Άνδρας	Γυναίκα	17-24 ετών	25-44 ετών	45-64 ετών	65 ετών & άνω
Να μείνουν στην περιοχή	19,3	19,0	0,0	8,4	14,4	29,0
Να μείνουν στην περιοχή αν βελτιωθεί η κατάσταση	10,8	11,6	0,0	16,8	10,3	9,6
Να αναζητήσουν αλλού ευκαιρίες	12,3	11,5	0,0	13,1	12,7	10,4
Να επιλέξουν μόνο τους τι θα κάνουν	54,0	52,1	0,0	56,1	58,3	46,1
Δεν γνωρίζω τι είναι καλύτερο	2,8	2,9	0,0	4,7	2,1	2,7
ΔΑ	0,8	2,9	0,0	0,9	2,2	2,2

	Τόπος κατοικίας/ Περιοχή:			Σε ποια περιφερειακή ενότητα κατοικείτε;				
	Αγροτική	Ημιαστική	Αστική	Βοιωτίας	Ευβοίας	Ευρυτανίας*	Φθιώτιδας	Φωκίδας
Να μείνουν στην περιοχή	15,7	18,7	22,9	20,7	20,6	16,2	16,8	16,6
Να μείνουν στην περιοχή αν βελτιωθεί η κατάσταση	15,2	10,1	8,4	10,1	10,1	13,7	13,0	11,2
Να αναζητήσουν αλλού ευκαιρίες	12,9	9,2	12,9	12,0	11,6	17,3	11,3	11,7
Να επιλέξουν μόνο τους τι θα κάνουν	51,2	56,5	52,0	54,8	55,1	42,5	51,3	50,1
Δεν γνωρίζω τι είναι καλύτερο	3,8	3,6	1,5	1,8	1,1	6,3	5,1	5,2
ΔΑ	1,2	1,9	2,3	0,6	1,5	4,0	2,5	5,2

* Ενδεικτικές αναλύσεις λόγω χαμηλής βάσης N<60

Εσείς τι θα θέλατε για το παιδί σας/ τα παιδιά σας; - όσοι έχουν παιδιά-

	Μορφωτικό επίπεδο						
	Απόφ. Δημοτικού	Απόφ. Γυμνασίου	Απόφ. Λυκείου	Ανώτερη Εκπαίδευση	Ανώτατη Εκπαίδευση	Κάτοχος Μεταπτυχιακού	Κάτοχος Διδακτορικού*
Να μείνουν στην περιοχή	45,1	22,7	19,7	14,9	15,8	10,3	0,0
Να μείνουν στην περιοχή αν βελτιωθεί η κατάσταση	5,2	13,5	13,0	10,2	11,9	7,1	19,1
Να αναζητήσουν αλλού ευκαιρίες	11,9	14,0	11,9	7,2	14,1	3,8	0,0
Να επιλέξουν μόνο τους τι θα κάνουν	30,2	40,4	51,0	67,7	54,7	75,1	80,9
Δεν γνωρίζω τι είναι καλύτερο	4,9	5,3	3,0	0,0	2,3	3,7	0,0
ΔΑ	2,7	4,1	1,4	0,0	1,2	0,0	0,0

	Επαγγελματική κατάσταση								
	Δημόσιος/α Υπάλληλος	Ιδιωτικός/η Υπάλληλος	Συνταξιούχος	Ελεύθερος/η επαγγελματίας	Οικιακά	Άνεργος/η	Φοιτητής, σπουδαστής, μαθητής*	Αγρότης/ισσα*	Άλλο/ΔΑ*
Να μείνουν στην περιοχή	9,6	12,7	26,8	13,4	20,1	13,0	0,0	22,2	12,9
Να μείνουν στην περιοχή αν βελτιωθεί η κατάσταση	11,9	8,1	8,7	17,8	16,7	11,2	0,0	5,6	6,4
Να αναζητήσουν αλλού ευκαιρίες	13,2	15,3	11,1	8,9	13,5	8,9	0,0	14,4	29,8
Να επιλέξουν μόνο τους τι θα κάνουν	61,3	62,5	47,7	53,9	49,7	62,1	0,0	56,0	15,8
Δεν γνωρίζω τι είναι καλύτερο	3,3	0,6	3,1	4,8	0,0	3,2	0,0	1,8	0,0
ΔΑ	0,7	0,8	2,6	1,2	0,0	1,6	0,0	0,0	35,1

* Ενδεικτικές αναλύσεις λόγω χαμηλής βάσης N<60

Εσείς τι θα θέλατε για το παιδί σας/ τα παιδιά σας; - όσοι έχουν παιδιά-

	Μηνιαίο εισόδημα				
	Από 0-500€	Από 501-1000€	Από 1001-1500€	Από 1501-2000€	Πάνω από 2000€*
Να μείνουν στην περιοχή	17,6	20,7	17,9	14,1	26,0
Να μείνουν στην περιοχή αν βελτιωθεί η κατάσταση	16,9	9,6	12,0	11,7	6,3
Να αναζητήσουν αλλού ευκαιρίες	12,2	16,4	8,5	10,7	12,2
Να επιλέξουν μόνο τους τι θα κάνουν	48,3	49,8	57,9	62,0	52,4
Δεν γνωρίζω τι είναι καλύτερο	3,2	2,1	2,5	1,5	3,1
ΔΑ	1,8	1,4	1,2	0,0	0,0

	Τομέας απασχόλησης				Οικονομική τάξη			
	Πρωτογενής τομέας	Δευτερογενής τομέας	Υπηρεσίες	Ανώτερη*	Μεσαία προς ανώτερη	Μεσαία	Μεσαία προς κατώτερη	Κατώτερη
Να μείνουν στην περιοχή	20,3	20,2	8,8	15,5	18,5	22,5	14,2	20,4
Να μείνουν στην περιοχή αν βελτιωθεί η κατάσταση	10,9	13,4	13,7	0,0	5,7	11,1	13,3	11,2
Να αναζητήσουν αλλού ευκαιρίες	13,4	10,3	13,1	58,6	10,4	9,3	11,1	17,4
Να επιλέξουν μόνο τους τι θα κάνουν	51,2	56,1	59,7	10,3	64,1	53,5	58,9	44,3
Δεν γνωρίζω τι είναι καλύτερο	4,2	0,0	3,2	15,6	1,3	2,1	1,8	4,5
ΔΑ	0,0	0,0	1,5	0,0	0,0	1,5	0,7	2,2

* Ενδεικτικές αναλύσεις λόγω χαμηλής βάσης N<60

Εσείς τι θα θέλατε για το παιδί σας/ τα παιδιά σας; - όσοι έχουν παιδιά-

	Πολιτική Αυτοτοθέτηση					Δεν πιστεύω σε αυτούς τους διαχωρισμούς
	Αριστερά	Κεντροαριστερά	Κέντρο	Κεντροδεξιά	Δεξιά	
Να μείνουν στην περιοχή	10,2	12,6	20,9	26,4	33,7	15,2
Να μείνουν στην περιοχή αν βελτιωθεί η κατάσταση	14,9	8,9	11,9	6,7	8,5	13,2
Να αναζητήσουν αλλού ευκαιρίες	14,2	10,0	10,4	7,4	15,2	12,6
Να επιλέξουν μόνο τους τι θα κάνουν	56,3	64,6	51,8	54,5	37,0	53,7
Δεν γνωρίζω τι είναι καλύτερο	3,2	3,1	5,0	1,1	1,3	3,0
ΔΑ	1,2	0,8	0,0	3,9	4,3	2,3

	Η Κατοικία σας				
	Μένω μόνος/η μου	Μένω με τους γονείς μου	Μένω με συγγάτοικο –ους*	Μένω με τον/την σύντροφό μου	Μένω με τον/την σύζυγο/σύντροφο μου και το/τα παιδί/παιδιά μου
Να μείνουν στην περιοχή	35,0	32,8	0,0	20,4	15,2
Να μείνουν στην περιοχή αν βελτιωθεί η κατάσταση	7,9	10,7	0,0	6,0	14,2
Να αναζητήσουν αλλού ευκαιρίες	12,2	28,1	0,0	11,1	12,0
Να επιλέξουν μόνο τους τι θα κάνουν	38,4	28,4	100,0	56,7	54,7
Δεν γνωρίζω τι είναι καλύτερο	4,3	0,0	0,0	3,9	2,1
ΔΑ	2,2	0,0	0,0	1,9	1,8

* Ενδεικτικές αναλύσεις λόγω χαμηλής βάσης N<60

Εσείς τι θα θέλατε για το παιδί σας/ τα παιδιά σας; - όσοι έχουν παιδιά-

Γεννηθήκατε στην περιοχή που κατοικείτε ή μετακινήθηκατε σε αυτή από κάπου αλλού;

	Γεννήθηκα στην περιοχή (δήμο) που κατοικώ	Μετακινήθηκα από άλλη περιοχή της περιφέρειας εδώ που κατοικώ	Μετακινήθηκα από περιοχή εκτός της περιφέρειας εδώ που κατοικώ	Μετακινήθηκα από άλλη χώρα εδώ που κατοικώ*
Να μείνουν στην περιοχή	21,3	15,3	16,0	26,1
Να μείνουν στην περιοχή αν βελτιωθεί η κατάσταση	11,4	13,9	9,5	7,8
Να αναζητήσουν αλλού ευκαιρίες	10,1	13,2	14,7	17,4
Να επιλέξουν μόνο τους τι θα κάνουν	51,8	51,2	57,7	48,7
Δεν γνωρίζω τι είναι καλύτερο	3,5	2,6	1,8	0,0
ΔΑ	1,9	3,8	0,3	0,0

	Οικογενειακή Κατάσταση					Πόσα παιδιά έχετε			
	Άγαμος/η	Έγγαμος/η	Σύμφωνο Συμβίωσης*	Διαζευγμένος/η*	Χήρος/α	Ένα	Δυο	Τρία	Τέσσερα ή περισσότερα*
Να μείνουν στην περιοχή	0,0	16,8	0,0	34,6	33,4	14,5	22,1	16,5	11,1
Να μείνουν στην περιοχή αν βελτιωθεί η κατάσταση	10,1	11,8	0,0	7,8	8,5	10,9	10,1	16,2	10,6
Να αναζητήσουν αλλού ευκαιρίες	29,8	11,3	0,0	10,6	16,6	15,9	10,9	9,0	16,5
Να επιλέξουν μόνο τους τι θα κάνουν	23,3	55,7	0,0	43,2	36,0	53,9	52,4	53,7	52,6
Δεν γνωρίζω τι είναι καλύτερο	16,6	2,8	0,0	0,0	3,7	3,3	2,5	2,1	7,6
ΔΑ	20,2	1,6	0,0	3,8	1,8	1,5	2,0	2,5	1,6

* Ενδεικτικές αναλύσεις λόγω χαμηλής βάσης N<60