

“Youth Precarity”

Αποτελέσματα έρευνας

Μάρτιος 2024



Ταυτότητα της έρευνας

Εταιρεία: aboutpeople (Α.Μ. ΕΣΡ 58)

Ανάθεση: ETERON, Ινστιτούτο για την έρευνα και την κοινωνική αλλαγή

Μέγεθος δείγματος: 626 άνδρες & γυναίκες, 17 – 34 ετών, Υπάλληλοι Ιδιωτικού και Δημόσιου τομέα & Αυτοαπασχολούμενοι

Χρόνος διεξαγωγής: 6-9 Μαρτίου 2024

Περιοχή διεξαγωγής: Πανελλαδική κάλυψη

Μέθοδος δειγματοληψίας: Online panel

Μέθοδος συλλογής στοιχείων: Αυτοσυμπληρούμενες ηλεκτρονικές συνεντεύξεις μέσω διαδικτύου με δομημένο ερωτηματολόγιο (CAWI)

Σταθμίσεις: Τα αποτελέσματα σταθμίστηκαν ως προς το φύλο και την ηλικία

Ελεγχοι: Έλεγχος πληρότητας στο 100%

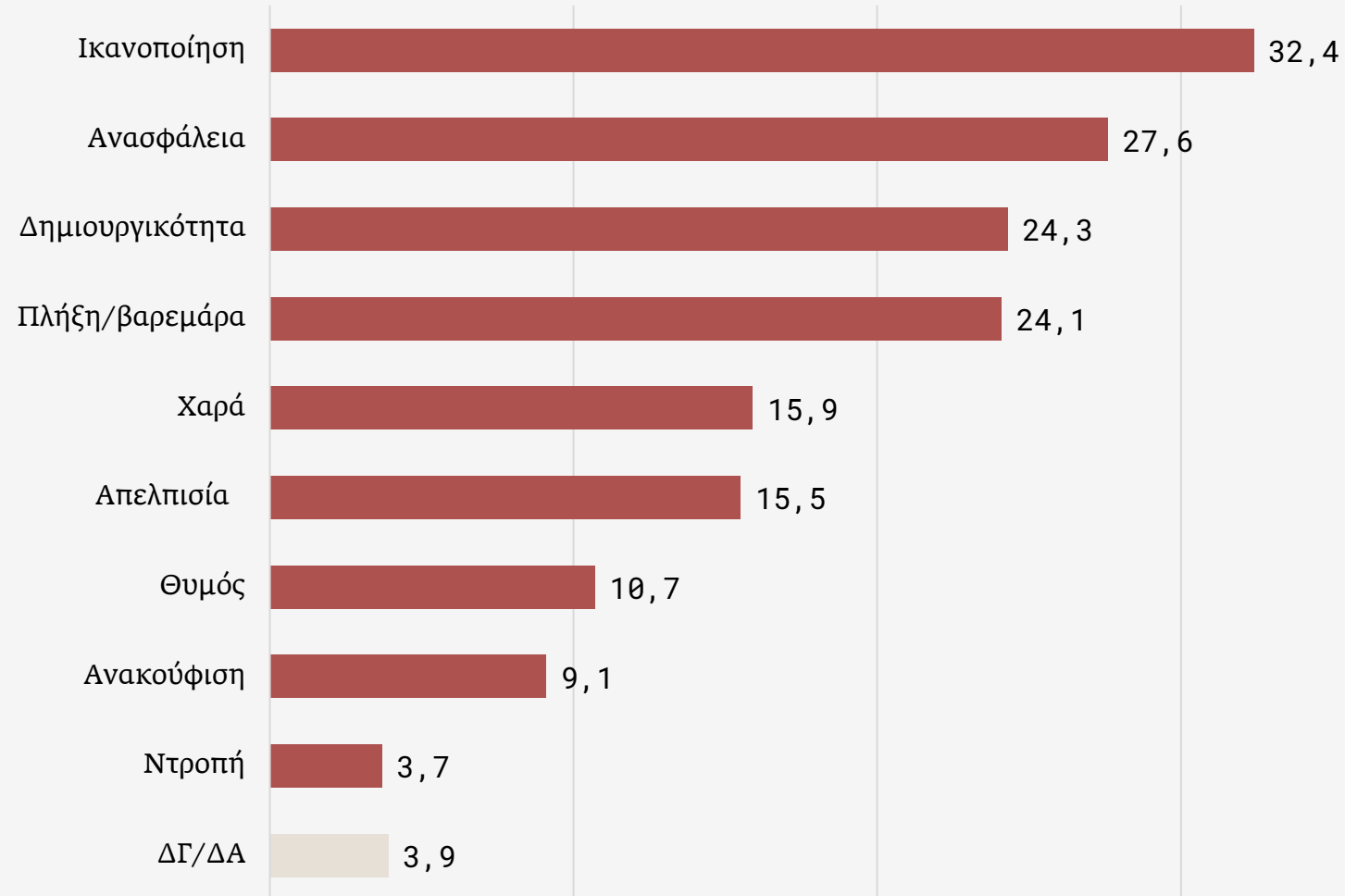
Στατιστικό σφάλμα: Μέγιστο σφάλμα 3.8% σε διάστημα εμπιστοσύνης 95%

Αποτελέσματα έρευνας

Συναισθήματα & Προσδοκίες για την εργασία

ON
ETERON

Ποια είναι τα κυρίαρχα συναισθήματα που νιώθεις σε σχέση με την τωρινή εργασιακή σου κατάσταση; (μέχρι δύο απαντήσεις)



Ποια είναι τα κυρίαρχα συναισθήματα που νιώθεις σε σχέση με την τωρινή εργασιακή σου κατάσταση; (μέχρι δύο απαντήσεις)

Ανά κατηγορία πληθυσμού

	Φύλο		Ηλικία			Επίπεδο εκπαίδευσης			
	Άνδρας	Γυναίκα	17-24 ετών	25-34 ετών	Μαθητής/τρια – Φοιτητής/τρια	Απόφοιτος/η Δημοτικού / Γυμνασίου / Λυκείου	Απόφοιτος/η ανώτερης εκπαίδευσης	Απόφοιτος/η ανώτατης εκπαίδευσης	Κάτοχος Μεταπτ/κού / Διδακτορικού
Χαρά	17,2	14,5	19,5	13,5	8,5	8,3	19,9	22,3	13,6
Πλήξη/βαρεμάρα	23,2	25,1	26,6	22,4	26,3	29,5	21,7	22,4	23,2
Ντροπή	4,9	2,3	2,3	4,6	2,2	5,0	3,1	3,9	3,7
Ανακούφιση	10,6	7,4	5,6	11,4	4,7	5,5	9,2	10,8	11,9
Θυμός	10,5	11,0	4,7	14,7	6,5	10,4	14,4	10,5	12,5
Ίκανοποίηση	36,3	28,2	32,9	32,1	23,6	30,8	42,5	32,8	33,8
Ανασφάλεια	23,3	32,1	25,0	29,3	34,8	19,3	27,2	26,3	30,0
Δημιουργικότητα	24,6	24,0	23,6	24,8	14,0	27,3	19,0	29,2	24,8
Απελπισία	13,0	18,1	12,8	17,2	16,8	18,3	20,9	11,5	16,1
ΔΓ/ΔΑ	3,5	4,3	8,1	1,1	15,8	4,7	0,0	1,4	0,7

Ποια είναι τα κυρίαρχα συναισθήματα που νιώθεις σε σχέση με την τωρινή εργασιακή σου κατάσταση; (μέχρι δύο απαντήσεις)

Ανά κατηγορία πληθυσμού

	Ιδιότητα				
	Ιδιωτ. υπάλληλος πλήρους απασχόλησης	Ιδιωτ. υπάλληλος μερικής απασχόλησης*	Δημόσιος υπάλληλος	Αυτοαπασχολούμενος (μπλοκάκι)*	Μαθητής/τρια, Σπουδαστής/στρια – Φοιτητής/τρια που παράλληλα εργάζεται
Χαρά	15,4	22,2	13,6	28,6	10,4
Πλήξη/βαρεμάρα	27,6	10,3	26,0	11,2	25,4
Ντροπή	3,5	3,8	6,7	2,9	2,4
Ανακούφιση	10,0	5,4	15,0	11,5	3,9
Θυμός	11,4	13,7	13,1	9,4	6,7
Ικανοποίηση	34,5	32,8	35,2	33,9	24,4
Ανασφάλεια	25,8	28,7	10,4	43,1	35,7
Δημιουργικότητα	25,5	31,6	22,8	23,3	19,0
Απελπισία	15,1	20,6	9,2	14,4	18,2
ΔΓ/ΔΑ	0,7	7,8	2,4	0,0	12,9

* Ενδεικτικές αναλύσεις λόγω χαμηλής βάσης N<60

Ποια είναι τα κυρίαρχα συναισθήματα που νιώθεις σε σχέση με την τωρινή εργασιακή σου κατάσταση; (μέχρι δύο απαντήσεις)

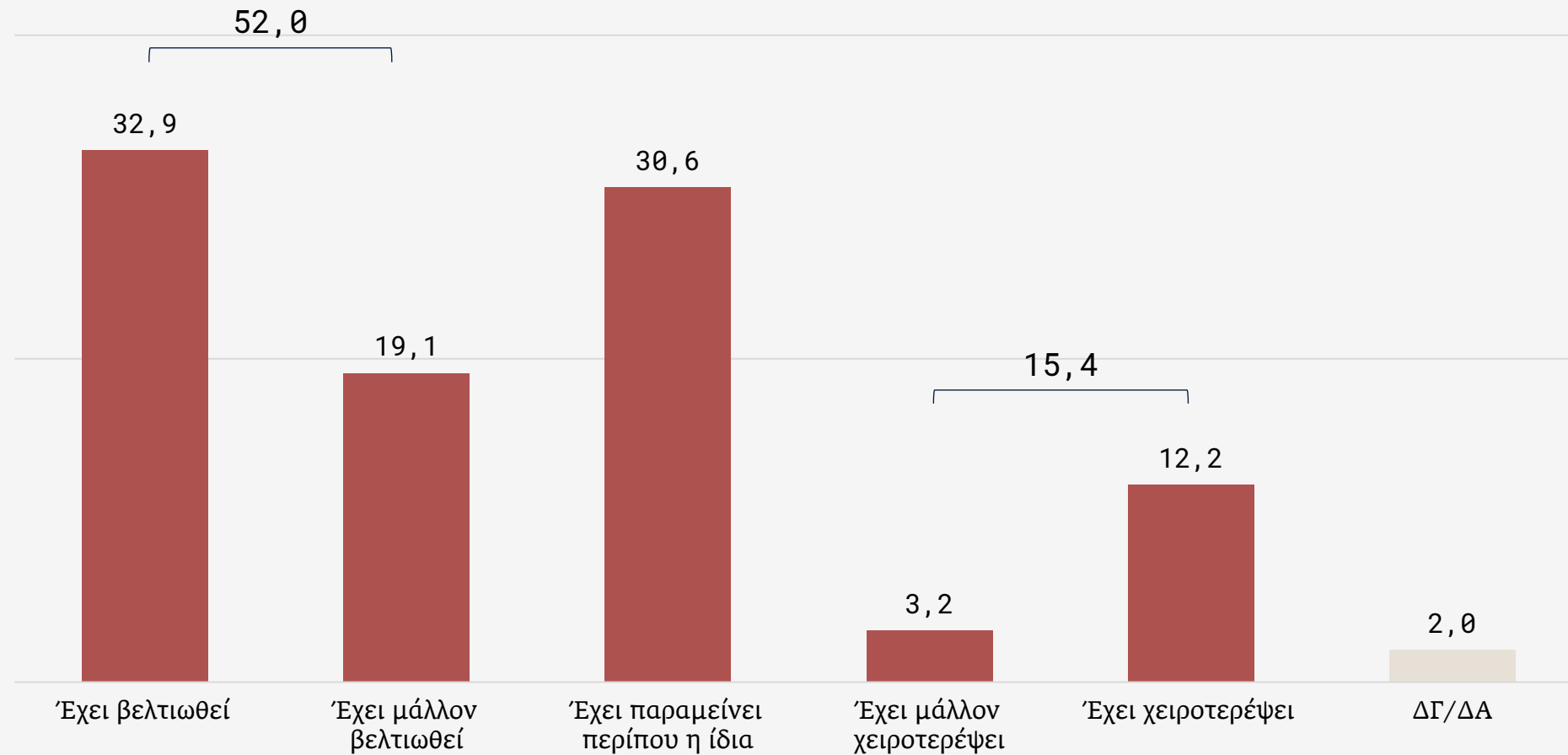
Ανά κατηγορία πληθυσμού

* Ενδεικτικές αναλύσεις λόγω χαμηλής βάσης N<60

	Σύμβαση (ωράριο)				Σύμβαση (διάρκεια)		
	Σύμβαση μερικής απασχόλησης	Σύμβαση πλήρους απασχόλησης	Αδήλωτη εργασία χωρίς σύμβαση εργασίας*	Άλλο*	Σύμβαση αορίστου χρόνου	Σύμβαση ορισμένου χρόνου	Άλλο
Χαρά	21,3	16,4	1,2	0,0	17,7	15,5	0,0
Πλήξη/βαρεμάρα	12,6	27,1	27,8	68,2	25,4	25,1	56,1
Ντροπή	4,5	3,4	6,5	0,0	3,7	2,8	15,9
Ανακούφιση	6,4	11,9	1,5	0,0	12,2	6,9	0,0
Θυμός	9,9	11,7	8,9	16,5	12,4	8,9	28,0
Ικανοποίηση	27,6	36,2	23,7	26,6	35,8	31,3	28,0
Ανασφάλεια	31,3	23,0	32,4	20,9	22,4	29,9	0,0
Δημιουργικότητα	38,2	23,4	19,0	16,5	24,5	29,8	0,0
Απελπισία	16,9	14,4	23,7	0,0	14,3	14,9	15,9
ΔΓ/ΔΑ	2,5	1,1	14,7	9,8	1,6	1,5	0,0

	Μηνιαίο εισόδημα					Περιοχή	
	Μέχρι 500 ευρώ	501-700 ευρώ	701-1000 ευρώ	1001-1500 ευρώ	Πάνω από 1500 ευρώ*	Αττική	Εκτός Αττικής
Χαρά	10,4	8,7	18,3	18,6	27,8	16,2	15,6
Πλήξη/βαρεμάρα	24,9	30,6	27,9	17,8	11,7	25,2	23,3
Ντροπή	7,6	3,7	2,9	4,2	1,9	3,1	4,1
Ανακούφιση	1,5	7,9	8,2	14,1	17,2	9,9	8,5
Θυμός	9,4	12,7	13,2	9,8	1,9	8,3	12,5
Ικανοποίηση	19,3	27,6	31,7	47,5	46,0	34,9	30,5
Ανασφάλεια	47,6	31,7	26,5	18,1	23,0	24,4	30,0
Δημιουργικότητα	23,8	27,6	20,6	30,2	34,0	24,3	24,3
Απελπισία	15,9	16,8	19,5	8,8	9,4	16,5	14,7
ΔΓ/ΔΑ	3,0	0,0	1,3	1,8	0,0	2,2	5,1

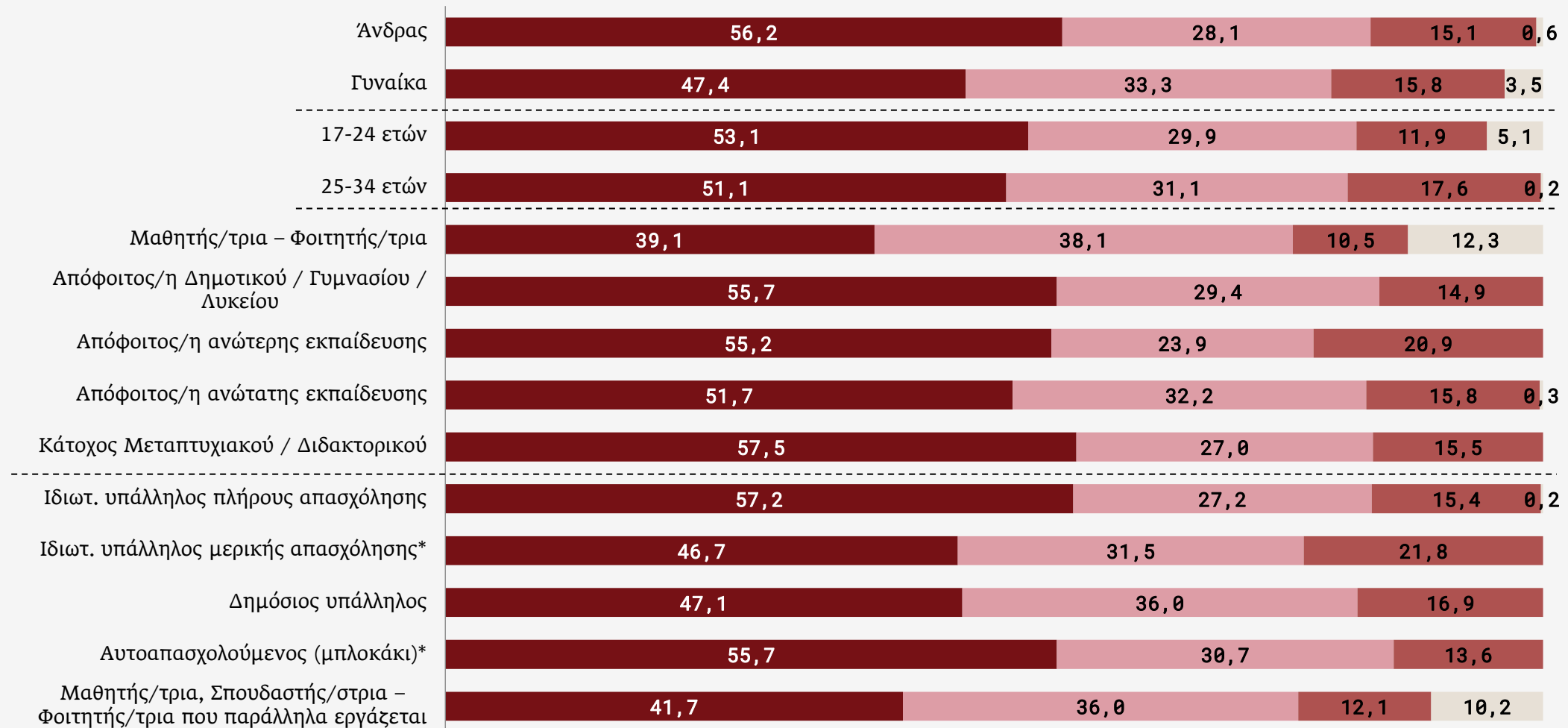
Η προσωπική σου εργασιακή κατάσταση έχει βελτιωθεί ή χειροτερέψει τα τελευταία δύο χρόνια;



Η προσωπική σου εργασιακή κατάσταση έχει βελτιωθεί ή χειροτερέψει τα τελευταία δύο χρόνια;

Ανά κατηγορία πληθυσμού

* Ενδεικτικές αναλύσεις λόγω χαμηλής βάσης N<60

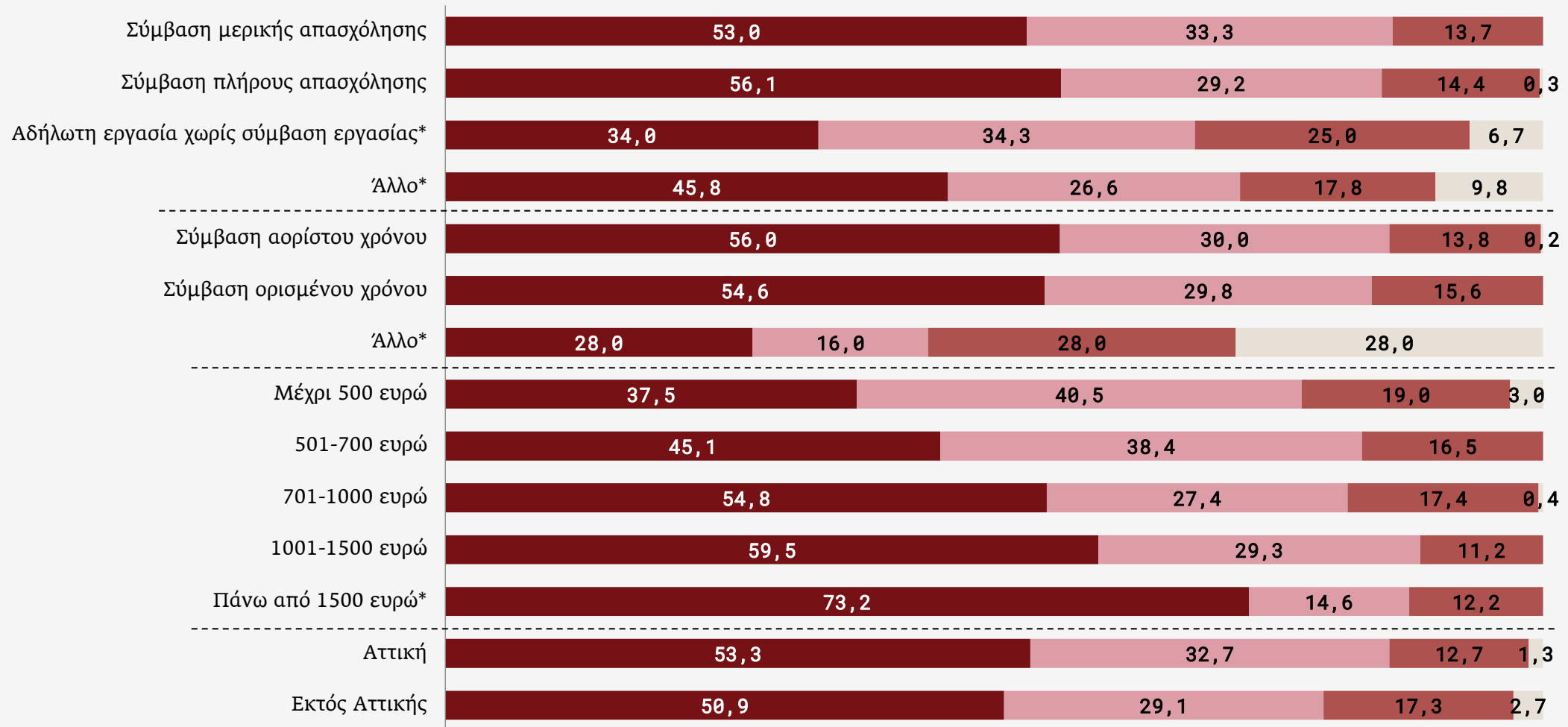


■ Έχει βελτιωθεί & Μάλλον έχει βελτιωθεί ■ Έχει παραμείνει περίπου η ίδια ■ Έχει χειροτερέψει & Μάλλον έχει χειροτερέψει ■ ΔΓ/ΔΑ

Η προσωπική σου εργασιακή κατάσταση έχει βελτιωθεί ή χειροτερέψει τα τελευταία δύο χρόνια;

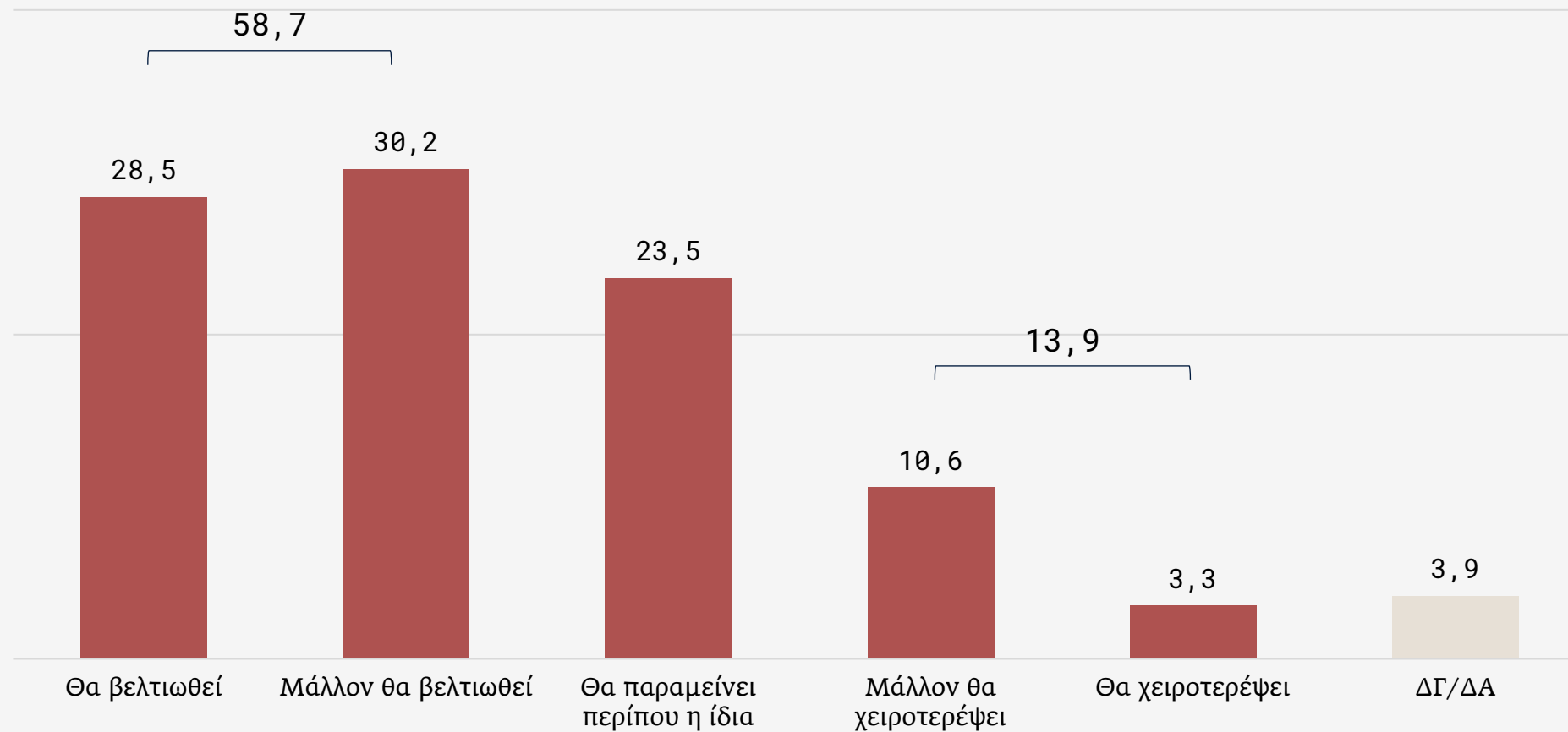
Ανά κατηγορία πληθυσμού

* Ενδεικτικές αναλύσεις λόγω χαμηλής βάσης N<60



■ Έχει βελτιωθεί & Μάλλον έχει βελτιωθεί
 ■ Έχει παραμείνει περίπου η ίδια
 ■ Έχει χειροτερέψει & Μάλλον έχει χειροτερέψει
 ■ ΔΓ/ΔΑ

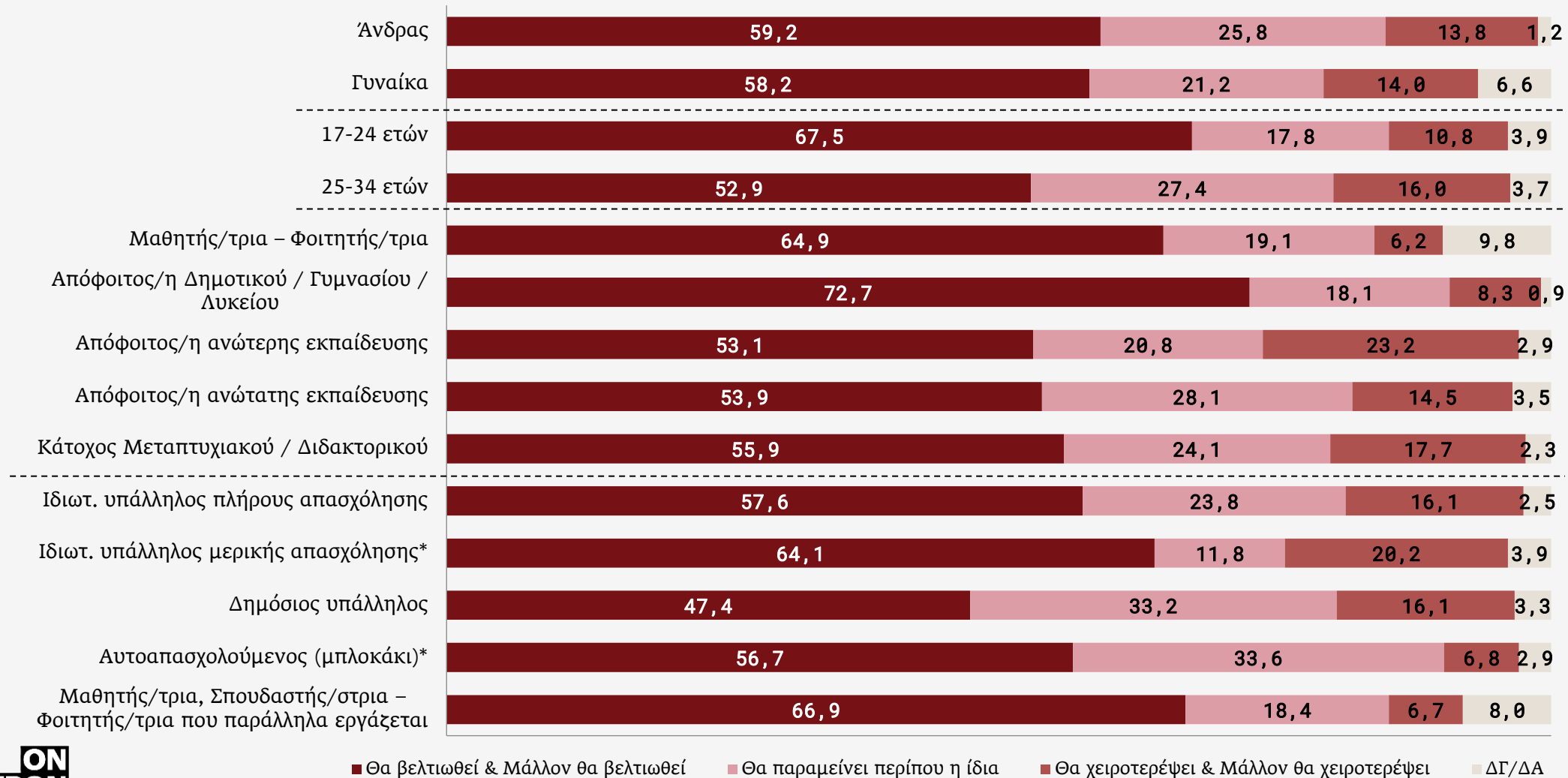
Εκτιμάς ότι η εργασιακή σου κατάσταση θα βελτιωθεί ή θα χειροτερέψει τα επόμενα δύο χρόνια;



Εκτιμάς ότι η εργασιακή σου κατάσταση θα βελτιωθεί ή θα χειροτερέψει τα επόμενα δύο χρόνια;

Ανά κατηγορία πληθυσμού

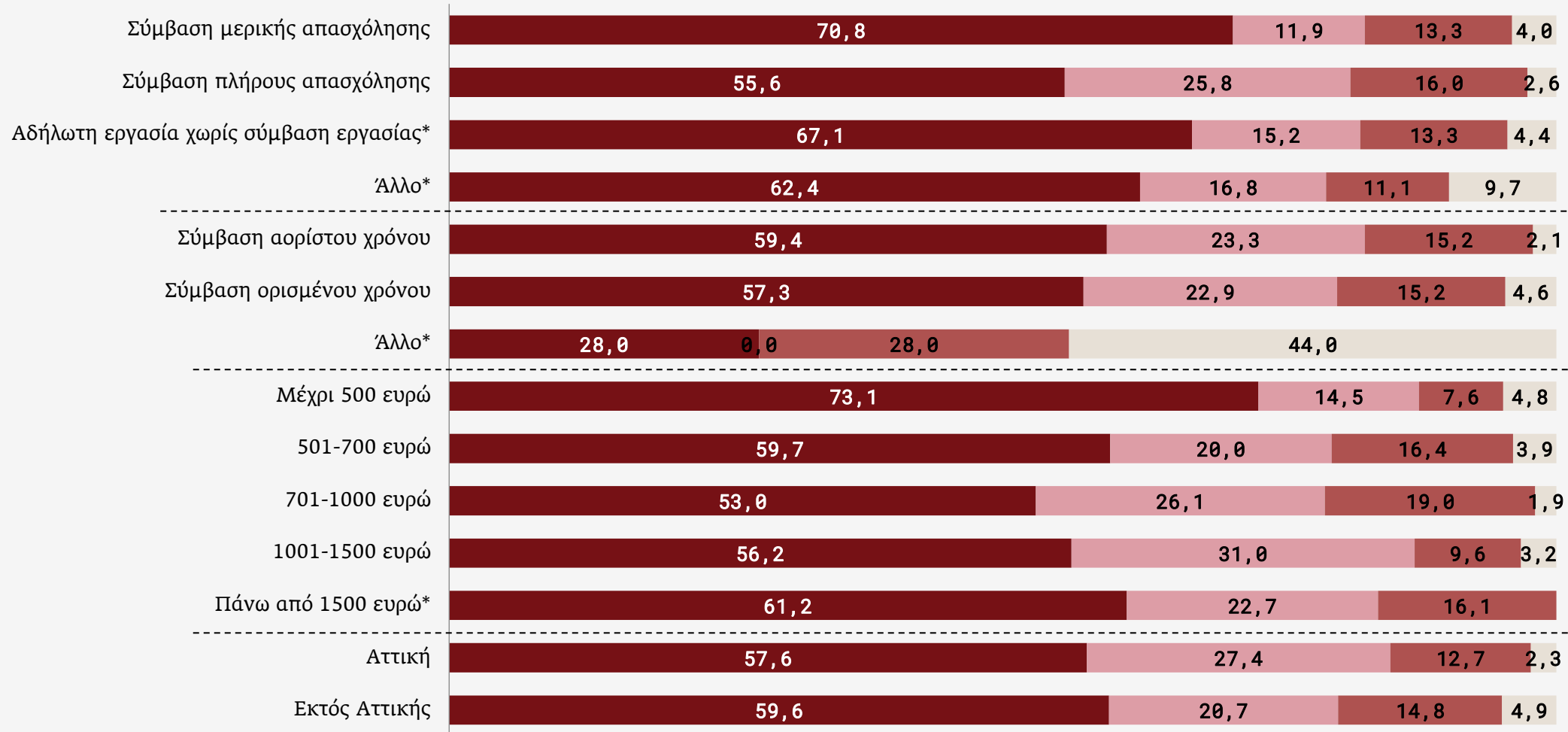
* Ενδεικτικές αναλύσεις λόγω χαμηλής βάσης N<60



Εκτιμάς ότι η εργασιακή σου κατάσταση θα βελτιωθεί ή θα χειροτερέψει τα επόμενα δύο χρόνια;

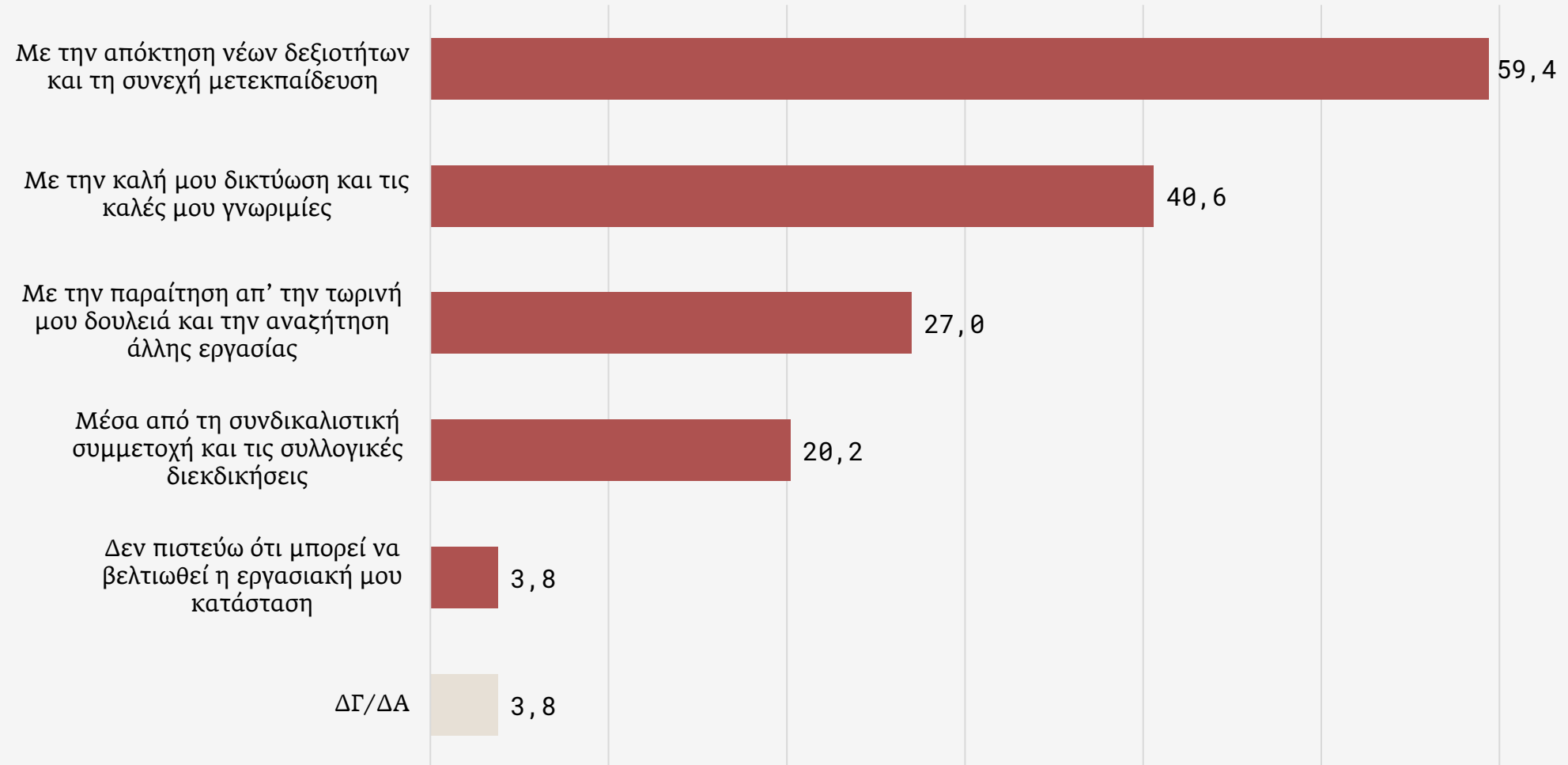
Ανά κατηγορία πληθυσμού

* Ενδεικτικές αναλύσεις λόγω χαμηλής βάσης N<60



■ Έχει βελτιωθεί & Μάλλον έχει βελτιωθεί
 ■ Έχει παραμείνει περίπου η ίδια
 ■ Έχει χειροτερέψει & Μάλλον έχει χειροτερέψει
 ■ ΔΓ/ΔΑ

Πώς πιστεύεις ότι μπορεί να βελτιωθεί η εργασιακή σου κατάσταση; (Πολλαπλής επιλογής)



Πώς πιστεύεις ότι μπορεί να βελτιωθεί η εργασιακή σου κατάσταση; (Πολλαπλής επιλογής)

Ανά κατηγορία πληθυσμού

	Φύλο		Ηλικία	
	Ανδρας	Γυναίκα	17-24 ετών	25-34 ετών
Μέσα από τη συνδικαλιστική συμμετοχή και τις συλλογικές διεκδικήσεις	23,1	17,1	20,4	20,0
Με την απόκτηση νέων δεξιοτήτων και τη συνεχή μετεκπαίδευση	60,4	58,3	61,2	58,2
Με την καλή μου δικτύωση και τις καλές μου γνωριμίες	43,1	37,9	43,6	38,6
Με την παραίτηση απ' την τωρινή μου δουλειά και την αναζήτηση άλλης εργασίας	24,7	29,5	23,0	29,7
Δεν πιστεύω ότι μπορεί να βελτιωθεί η εργασιακή μου κατάσταση	3,5	4,1	3,8	3,8
ΔΓ/ΔΑ	2,9	4,8	2,9	4,4

	Επίπεδο εκπαίδευσης				
	Μαθητής/τρια – Φοιτητής/τρια	Απόφοιτος/η Δημοτικού / Γυμνασίου / Λυκείου	Απόφοιτος/η ανώτερης εκπαίδευσης	Απόφοιτος/η ανώτατης εκπαίδευσης	Κάτοχος Μεταπτυχίου / Διδακτορικού
Μέσα από τη συνδικαλιστική συμμετοχή και τις συλλογικές διεκδικήσεις	21,4	18,5	21,0	17,1	24,7
Με την απόκτηση νέων δεξιοτήτων και τη συνεχή μετεκπαίδευση	61,9	58,1	50,1	59,6	63,8
Με την καλή μου δικτύωση και τις καλές μου γνωριμίες	41,9	42,4	26,8	43,3	41,2
Με την παραίτηση απ' την τωρινή μου δουλειά και την αναζήτηση άλλης εργασίας	19,0	24,3	26,4	28,5	33,2
Δεν πιστεύω ότι μπορεί να βελτιωθεί η εργασιακή μου κατάσταση	0,7	2,8	9,8	3,5	4,0
ΔΓ/ΔΑ	7,3	3,3	1,0	2,6	5,2

Πώς πιστεύεις ότι μπορεί να βελτιωθεί η εργασιακή σου κατάσταση; (Πολλαπλής επιλογής)

Ανά κατηγορία πληθυσμού

	Ιδιότητα				
	Ιδιωτ. υπάλληλος πλήρους απασχόλησης	Ιδιωτ. υπάλληλος μερικής απασχόλησης*	Δημόσιος υπάλληλος	Αυτοαπασχολούμενος (μπλοκάκι)*	Μαθητής/τρια, Σπουδαστής/στρια – Φοιτητής/τρια που παράλληλα εργάζεται
Μέσα από τη συνδικαλιστική συμμετοχή και τις συλλογικές διεκδικήσεις	19,5	10,9	21,2	24,5	23,7
Με την απόκτηση νέων δεξιοτήτων και τη συνεχή μετεκπαίδευση	60,9	55,7	49,7	57,5	63,5
Με την καλή μου δικτύωση και τις καλές μου γνωριμίες	38,7	43,1	26,2	65,8	42,9
Με την παραίτηση απ' την τωρινή μου δουλειά και την αναζήτηση άλλης εργασίας	29,3	41,2	23,1	16,8	20,9
Δεν πιστεύω ότι μπορεί να βελτιωθεί η εργασιακή μου κατάσταση	3,6	0,0	12,2	3,6	1,3
ΔΓ/ΔΑ	3,1	1,3	4,6	4,4	5,9

* Ενδεικτικές αναλύσεις λόγω χαμηλής βάσης N<60

Πώς πιστεύεις ότι μπορεί να βελτιωθεί η εργασιακή σου κατάσταση; (Πολλαπλής επιλογής)

Ανά κατηγορία πληθυσμού

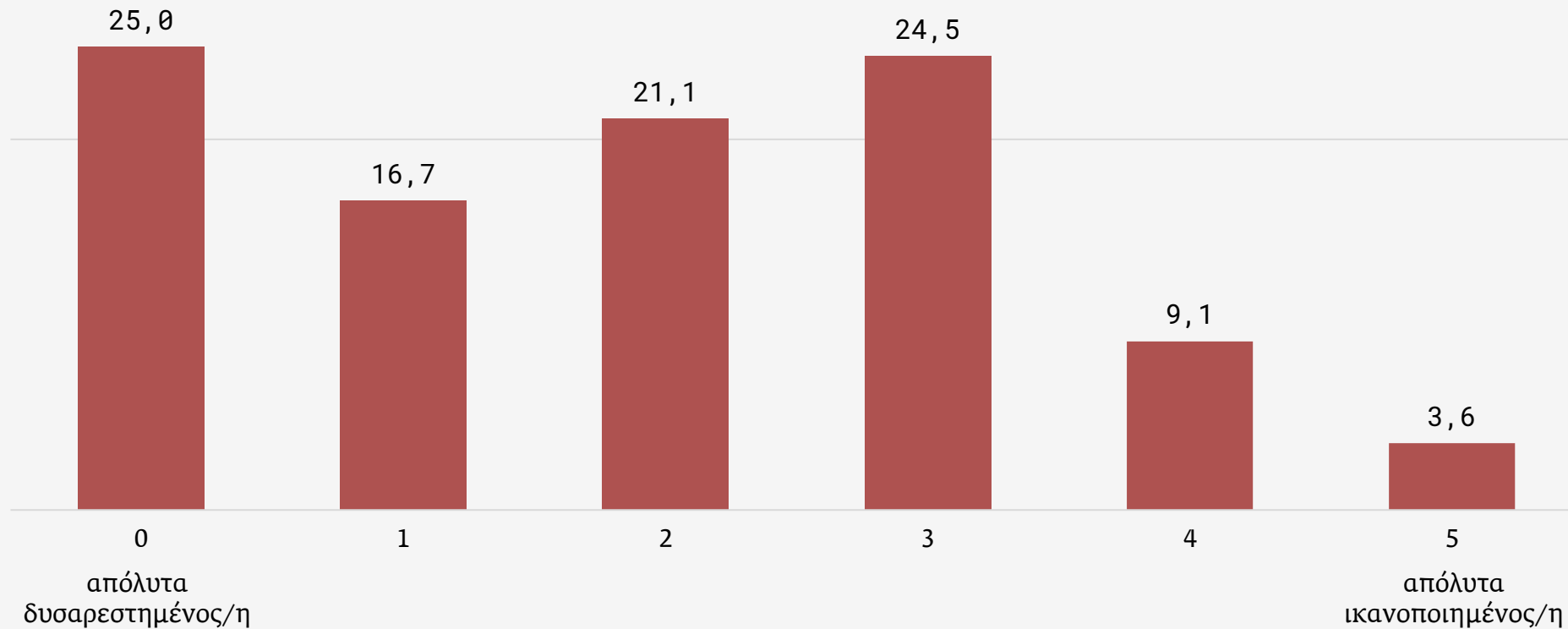
* Ενδεικτικές αναλύσεις λόγω χαμηλής βάσης N<60

	Σύμβαση (ωράριο)				Σύμβαση (διάρκεια)		
	Σύμβαση μερικής απασχόλησης	Σύμβαση πλήρους απασχόλησης	Αδήλωτη εργασία χωρίς σύμβαση εργασίας*	Άλλο*	Σύμβαση αορίστου χρόνου	Σύμβαση ορισμένου χρόνου	Άλλο
Μέσα από τη συνδικαλιστική συμμετοχή και τις συλλογικές διεκδικήσεις	11,3	18,1	29,0	55,3	18,0	17,3	28,0
Με την απόκτηση νέων δεξιοτήτων και τη συνεχή μετεκπαίδευση	62,0	60,2	50,5	61,2	60,6	61,5	28,0
Με την καλή μου δικτύωση και τις καλές μου γνωριμίες	45,3	37,9	30,6	42,8	37,4	44,3	28,0
Με την παραίτηση απ' την τωρινή μου δουλειά και την αναζήτηση άλλης εργασίας	33,2	28,3	32,1	29,1	30,8	26,1	15,9
Δεν πιστεύω ότι μπορεί να βελτιωθεί η εργασιακή μου κατάσταση	1,0	5,2	2,7	0,0	2,8	7,0	28,0
ΔΓ/ΔΑ	0,8	3,4	1,2	9,8	3,4	1,7	28,0

	Μηνιαίο εισόδημα					Περιοχή	
	Μέχρι 500 ευρώ	501-700 ευρώ	701-1000 ευρώ	1001-1500 ευρώ	Πάνω από 1500 ευρώ*	Αττική	Εκτός Αττικής
Μέσα από τη συνδικαλιστική συμμετοχή και τις συλλογικές διεκδικήσεις	19,9	22,5	16,1	26,3	19,8	21,7	19,0
Με την απόκτηση νέων δεξιοτήτων και τη συνεχή μετεκπαίδευση	59,6	59,7	53,9	59,2	72,9	61,9	57,6
Με την καλή μου δικτύωση και τις καλές μου γνωριμίες	41,3	33,3	39,0	44,9	49,9	40,5	40,6
Με την παραίτηση απ' την τωρινή μου δουλειά και την αναζήτηση άλλης εργασίας	31,3	32,4	28,0	23,4	31,0	27,5	26,7
Δεν πιστεύω ότι μπορεί να βελτιωθεί η εργασιακή μου κατάσταση	0,0	3,3	6,2	5,1	0,0	3,0	4,4
ΔΓ/ΔΑ	2,3	4,1	2,9	3,4	1,9	2,2	5,0

Στην κλίμακα 0 - 5 πόσο δυσαρεστημένος/η ή ικανοποιημένος/η είσαι με την πολιτική της κυβέρνησης στα εργασιακά ζητήματα;
(0 = απόλυτα δυσαρεστημένος/η και 5 = απόλυτα ικανοποιημένος/η)

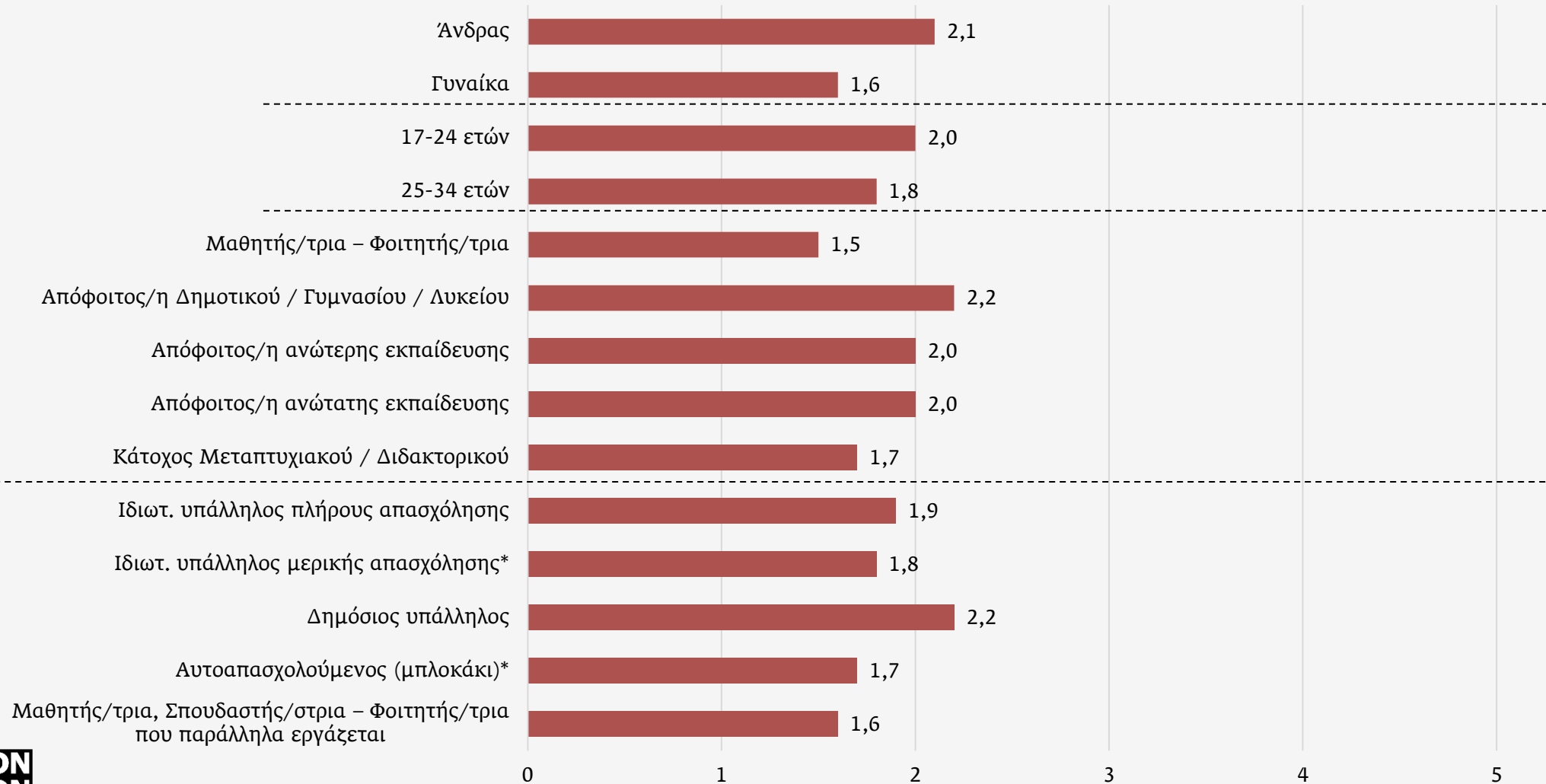
Μέσος όρος: 1,9



Στην κλίμακα 0 - 5 πόσο δυσαρεστημένος/η ή ικανοποιημένος/η είσαι με την πολιτική της κυβέρνησης στα εργασιακά ζητήματα;

Ανά κατηγορία πληθυσμού / Συγκεντρωτικό Μ.Ο.

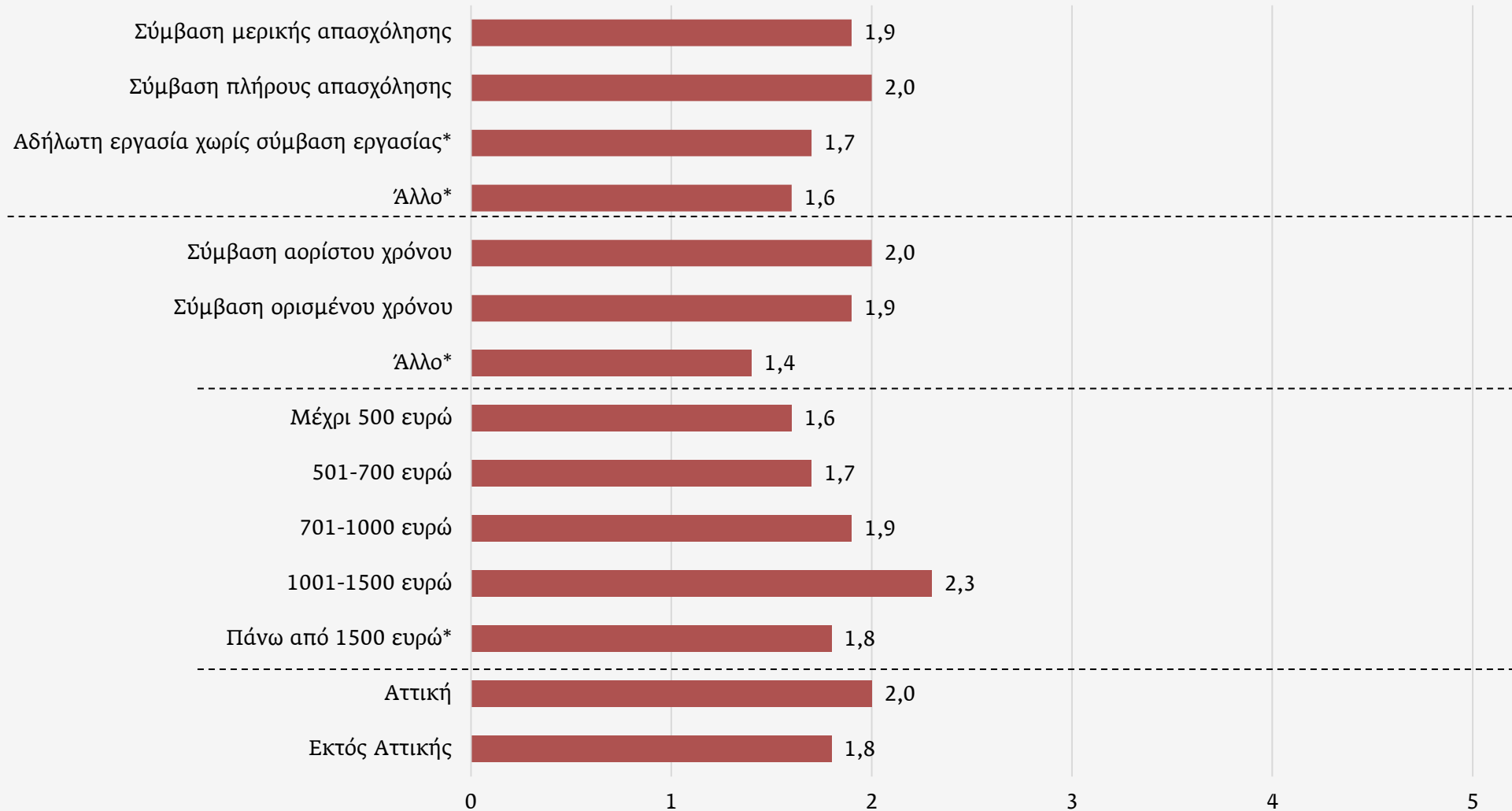
* Ενδεικτικές αναλύσεις λόγω χαμηλής βάσης N<60



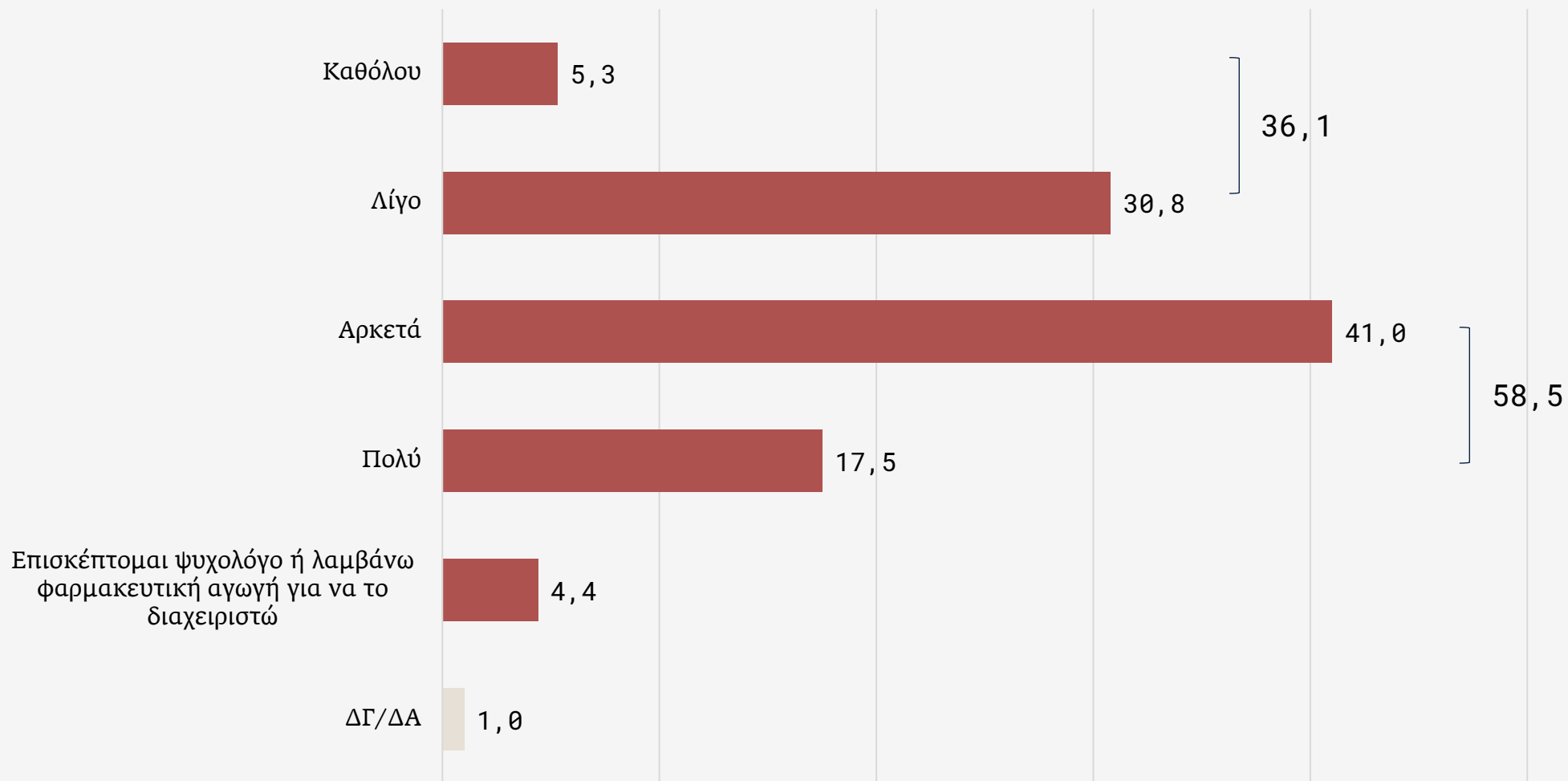
Στην κλίμακα 0 - 5 πόσο δυσαρεστημένος/η ή ικανοποιημένος/η είσαι με την πολιτική της κυβέρνησης στα εργασιακά ζητήματα;

Ανά κατηγορία πληθυσμού / Συγκεντρωτικό Μ.Ο.

* Ενδεικτικές αναλύσεις λόγω χαμηλής βάσης N<60



Πόσο αγχωμένος/η νιώθεις για ζητήματα που σχετίζονται με τη δουλειά σου;



Πόσο αγχωμένος/η νιώθεις για ζητήματα που σχετίζονται με τη δουλειά σου;

Ανά κατηγορία πληθυσμού

	Φύλο		Ηλικία	
	Ανδρας	Γυναίκα	17-24 ετών	25-34 ετών
Καθόλου	8,5	2,0	4,5	5,9
Λίγο	35,3	26,0	31,0	30,7
Αρκετά	39,0	43,1	42,6	40,0
Πολύ	13,9	21,2	16,0	18,3
Επισκέπτομαι ψυχολόγο ή λαμβάνω φαρμακευτική αγωγή για να το διαχειριστώ	2,6	6,4	3,4	5,1
ΔΓ/ΔΑ	0,7	1,3	2,5	0,0

	Επίπεδο εκπαίδευσης				
	Μαθητής/τρια – Φοιτητής/τρια	Απόφοιτος/η Δημοτικού / Γυμνασίου / Λυκείου	Απόφοιτος/η ανώτερης εκπαίδευσης	Απόφοιτος/η ανώτατης εκπαίδευσης	Κάτοχος Μεταπτυχίου / Διδακτορικού
Καθόλου	1,3	11,8	3,5	5,9	3,9
Λίγο	30,5	35,1	34,0	28,3	30,5
Αρκετά	41,7	30,7	41,7	45,2	40,5
Πολύ	15,4	19,9	14,8	17,4	18,5
Επισκέπτομαι ψυχολόγο ή λαμβάνω φαρμακευτική αγωγή για να το διαχειριστώ	5,1	2,5	6,0	3,2	6,6
ΔΓ/ΔΑ	6,0	0,0	0,0	0,0	0,0

Πόσο αγχωμένος/η νιώθεις για ζητήματα που σχετίζονται με τη δουλειά σου;

Ανά κατηγορία πληθυσμού

	Ιδιότητα				Μαθητής/τρια, Σπουδαστής/στρια – Φοιτητής/τρια που παράλληλα εργάζεται
	Ιδιωτ. υπάλληλος πλήρους απασχόλησης	Ιδιωτ. υπάλληλος μερικής απασχόλησης*	Δημόσιος υπάλληλος	Αυτοαπασχολούμενος (μπλοκάκι)*	
Καθόλου	7,5	2,9	4,4	4,4	1,8
Λίγο	32,8	32,1	28,8	24,2	28,7
Αρκετά	38,9	35,0	56,4	37,4	41,7
Πολύ	17,8	23,6	7,2	21,6	18,1
Επισκέπτομαι ψυχολόγο ή λαμβάνω φαρμακευτική αγωγή για να το διαχειριστώ	3,0	6,4	3,2	12,4	4,9
ΔΓ/ΔΑ	0,0	0,0	0,0	0,0	4,8

* Ενδεικτικές αναλύσεις λόγω χαμηλής βάσης Ν<60

Πόσο αγχωμένος/η νιώθεις για ζητήματα που σχετίζονται με τη δουλειά σου;

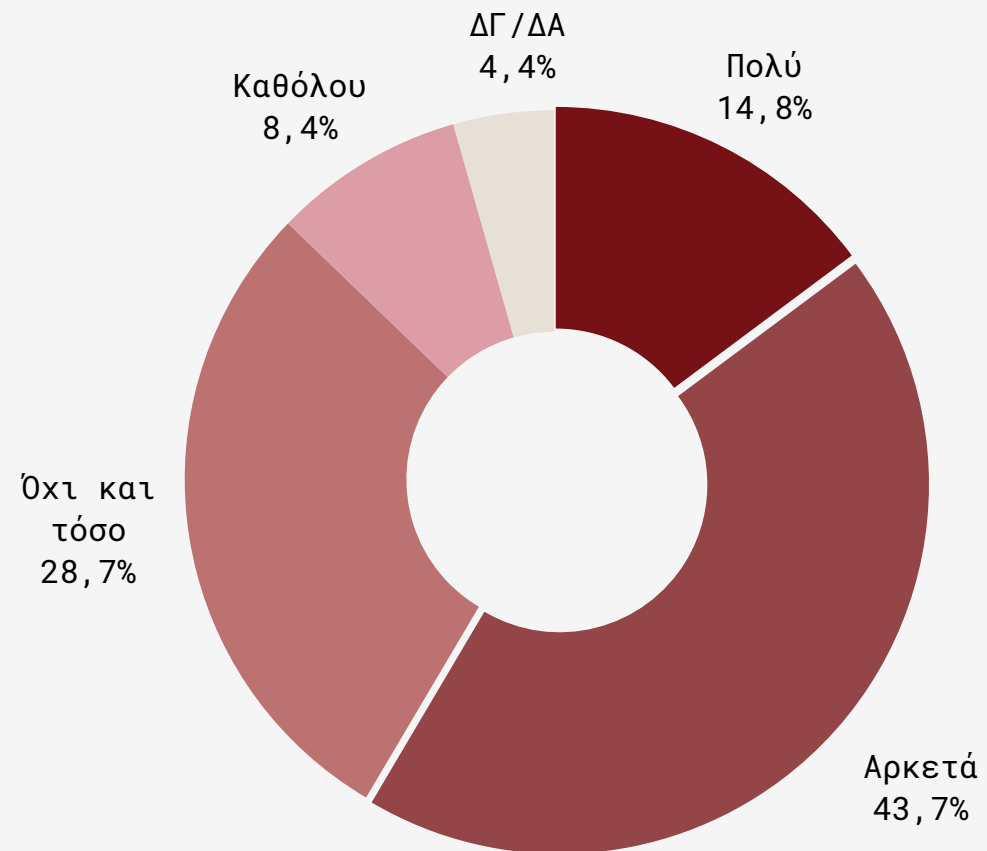
Ανά κατηγορία πληθυσμού

	Σύμβαση (ωράριο)				Σύμβαση (διάρκεια)		
	Σύμβαση μερικής απασχόλησης	Σύμβαση πλήρους απασχόλησης	Αδήλωτη εργασία χωρίς σύμβαση εργασίας*	Άλλο*	Σύμβαση αορίστου χρόνου	Σύμβαση ορισμένου χρόνου	Άλλο
Καθόλου	7,5	6,0	1,5	0,0	6,7	4,9	0,0
Λίγο	25,9	32,2	40,2	43,1	34,1	25,9	0,0
Αρκετά	42,8	42,3	37,1	25,1	37,8	51,2	56,1
Πολύ	19,6	16,3	13,3	9,8	18,5	13,1	0,0
Επισκέπτομαι ψυχολόγο ή λαμβάνω φαρμακευτική αγωγή για να το διαχειριστώ	4,2	3,2	5,6	22,0	2,9	4,9	43,9
ΔΓ/ΔΑ	0,0	0,0	2,3	0,0	0,0	0,0	0,0

	Μηνιαίο εισόδημα					Περιοχή	
	Μέχρι 500 ευρώ	501-700 ευρώ	701-1000 ευρώ	1001-1500 ευρώ	Πάνω από 1500 ευρώ*	Αττική	Εκτός Αττικής
Καθόλου	1,0	4,5	5,7	5,2	14,6	6,7	4,3
Λίγο	28,3	24,6	25,8	45,4	29,8	33,3	28,9
Αρκετά	37,1	39,3	48,1	35,3	39,7	43,1	39,5
Πολύ	28,4	26,0	18,1	9,9	6,8	13,2	20,6
Επισκέπτομαι ψυχολόγο ή λαμβάνω φαρμακευτική αγωγή για να το διαχειριστώ	5,2	5,6	2,3	4,2	9,1	2,7	5,7
ΔΓ/ΔΑ	0,0	0,0	0,0	0,0	0,0	1,0	1,0

* Ενδεικτικές αναλύσεις λόγω χαμηλής βάσης N<60

Πόσο εμπιστεύεσαι τους/ις συναδέλφους/ισσές σου για προβλήματα που αντιμετωπίζεις στο πλαίσιο της δουλειάς;



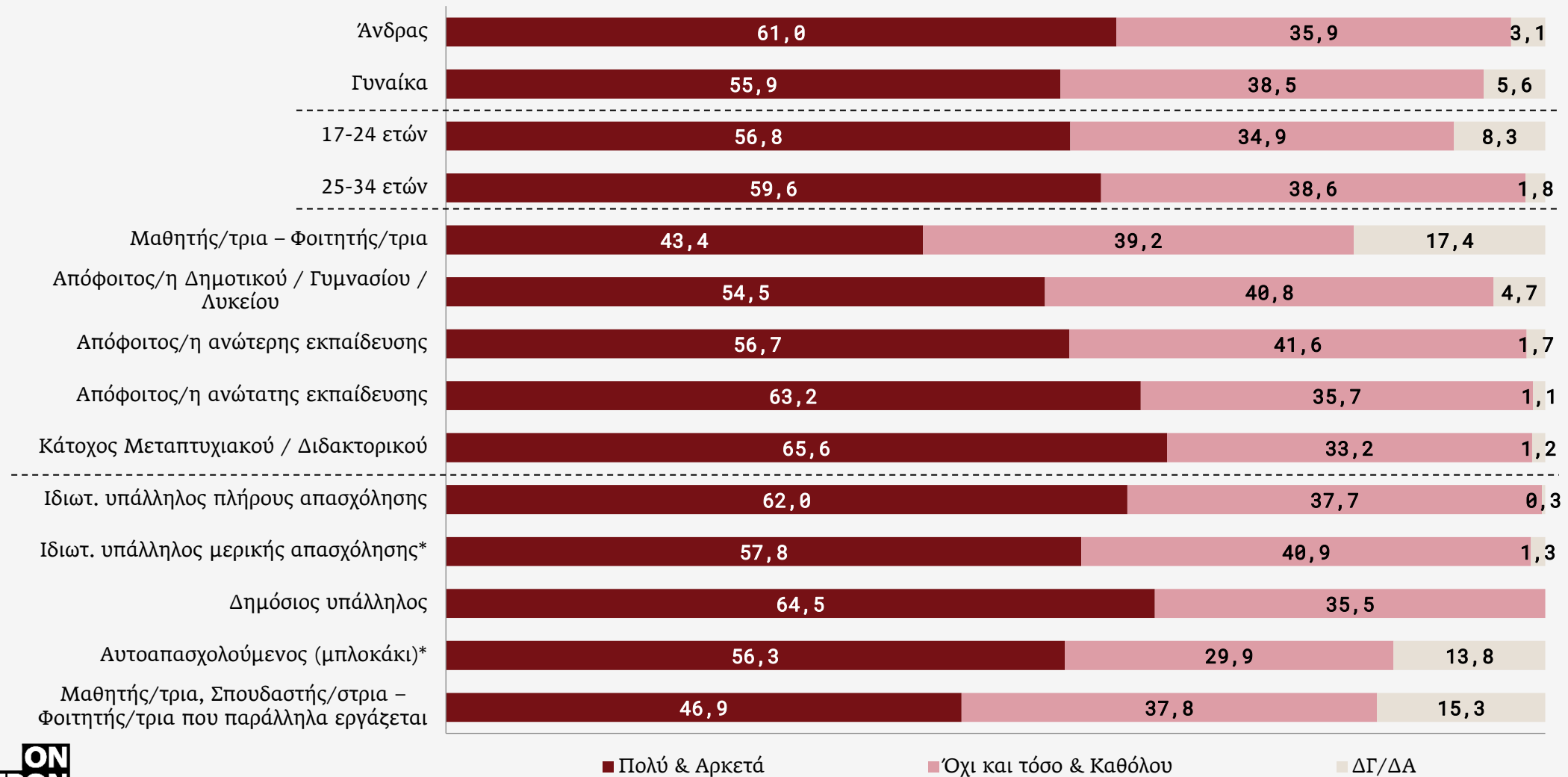
Πολύ & Αρκετά: 58,5%

Όχι και τόσο & καθόλου: 37,1%

Πόσο εμπιστεύεσαι τους/ις συναδέλφους/ισσές σου για προβλήματα που αντιμετωπίζεις στο πλαίσιο της δουλειάς;

Ανά κατηγορία πληθυσμού

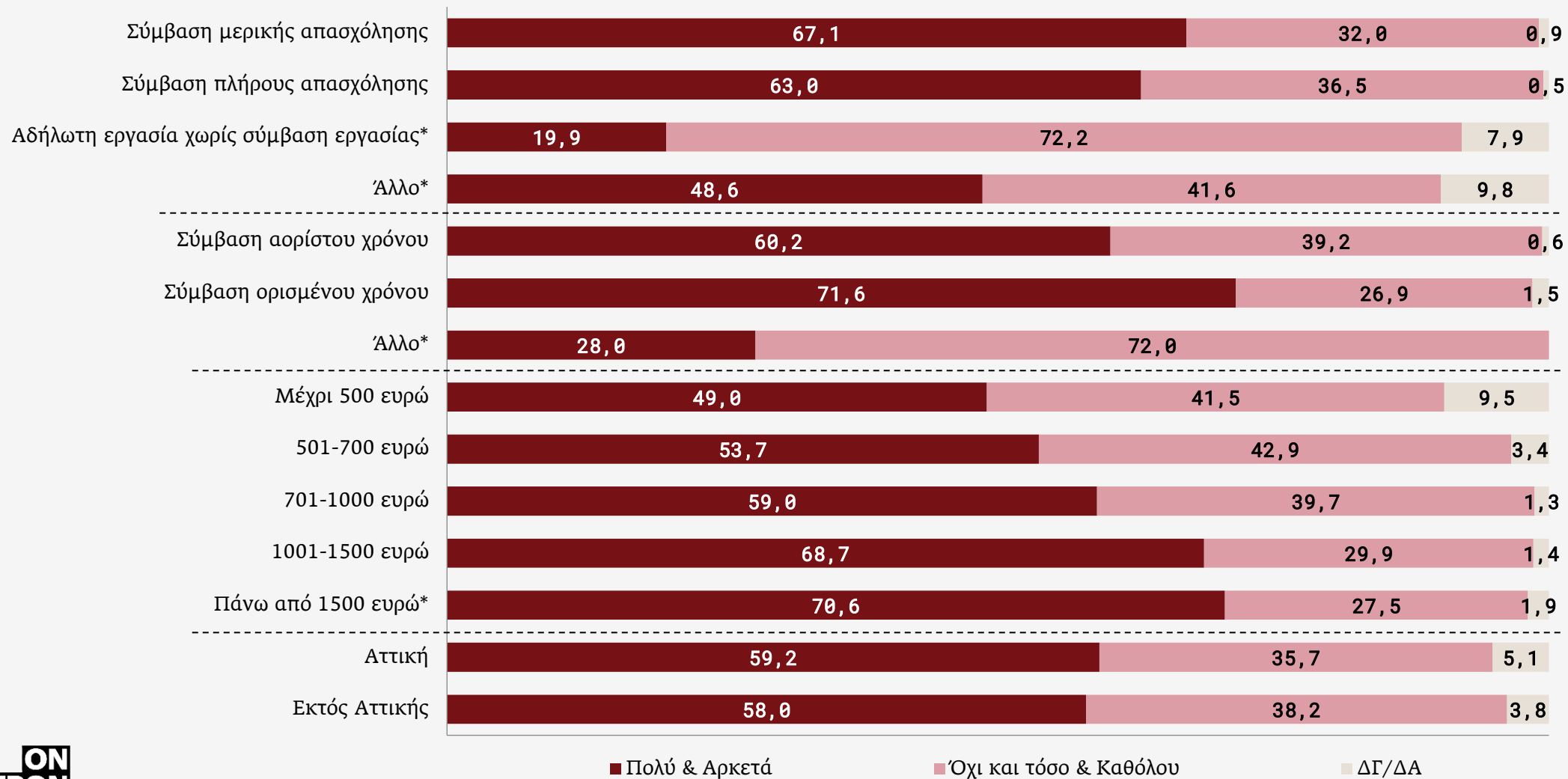
* Ενδεικτικές αναλύσεις λόγω χαμηλής βάσης N<60



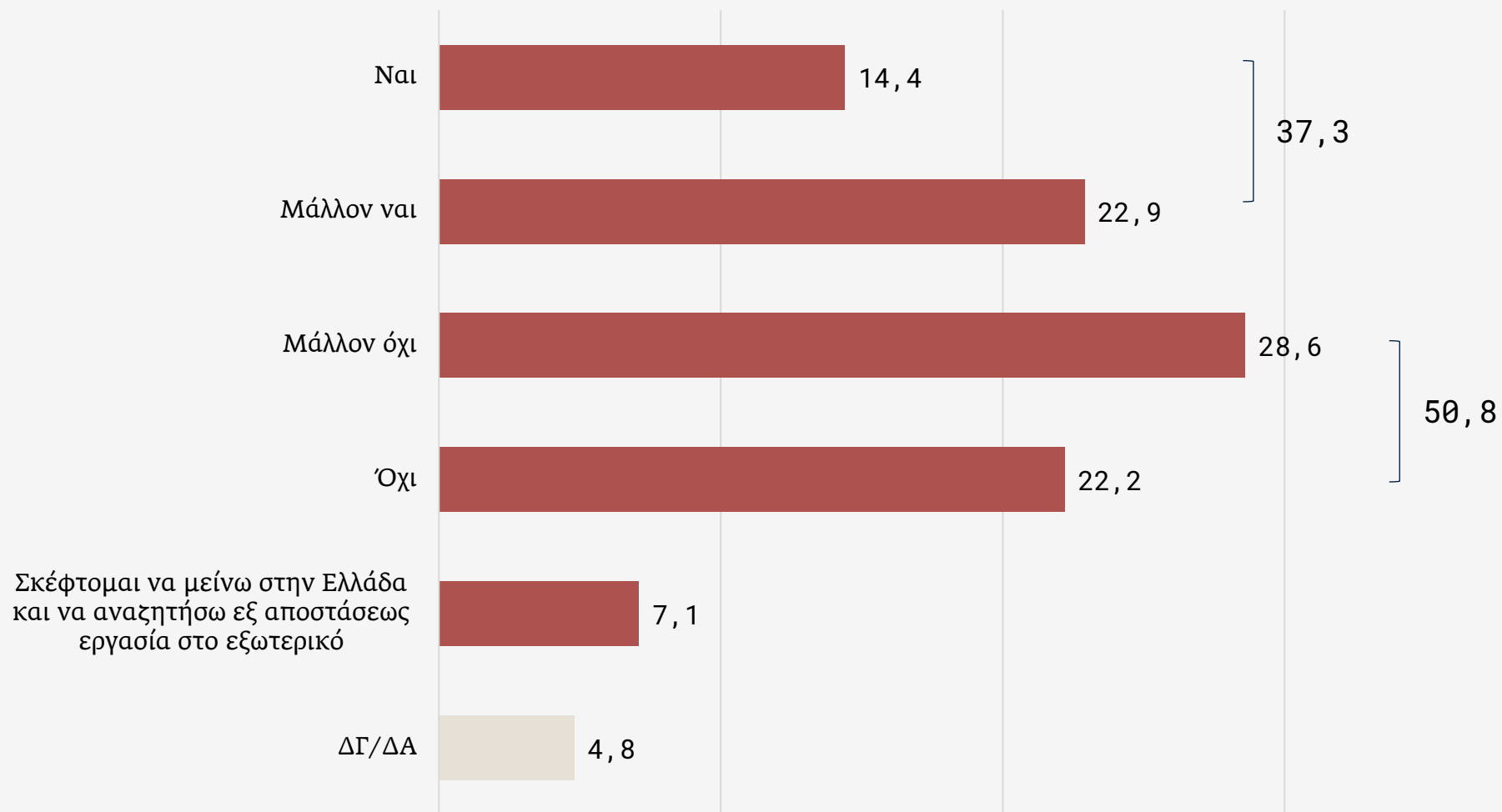
Πόσο εμπιστεύεσαι τους/ις συναδέλφους/ισσές σου για προβλήματα που αντιμετωπίζεις στο πλαίσιο της δουλειάς;

Ανά κατηγορία πληθυσμού

* Ενδεικτικές αναλύσεις λόγω χαμηλής βάσης N<60



Σκέφτεσαι να φύγεις στο εξωτερικό για την αναζήτηση καλύτερης θέσης εργασίας;



Σκέφτεσαι να φύγεις στο εξωτερικό για την αναζήτηση καλύτερης θέσης εργασίας;

Ανά κατηγορία πληθυσμού

	Φύλο		Ηλικία	
	Άνδρας	Γυναίκα	17-24 ετών	25-34 ετών
Ναι	13,5	15,3	16,1	13,2
Μάλλον ναι	25,5	20,2	28,3	19,4
Μάλλον όχι	28,4	28,8	27,4	29,4
Όχι	21,1	23,3	16,3	26,1
Σκέφτομαι να μείνω στην Ελλάδα και να αναζητήσω εξ αποστάσεως εργασία στο εξωτερικό	7,6	6,6	6,1	7,9
ΔΓ/ΔΑ	3,8	5,7	5,9	4,0

	Επίπεδο εκπαίδευσης				
	Μαθητής/τρια – Φοιτητής/τρια	Απόφοιτος/η Δημοτικού / Γυμνασίου / Λυκείου	Απόφοιτος/η ανώτερης εκπαίδευσης	Απόφοιτος/η ανώτατης εκπαίδευσης	Κάτοχος Μεταπτυχίου / Διδακτορικού
Ναι	20,7	9,9	18,2	8,2	21,2
Μάλλον ναι	27,4	29,8	21,7	22,9	15,6
Μάλλον όχι	15,8	29,8	36,5	33,5	24,6
Όχι	16,1	26,1	20,3	20,9	27,0
Σκέφτομαι να μείνω στην Ελλάδα και να αναζητήσω εξ αποστάσεως εργασία στο εξωτερικό	7,6	2,4	1,0	9,6	9,7
ΔΓ/ΔΑ	12,3	2,2	2,3	4,9	1,9

Σκέφτεσαι να φύγεις στο εξωτερικό για την αναζήτηση καλύτερης θέσης εργασίας;

Ανά κατηγορία πληθυσμού

	Ιδιότητα				
	Ιδιωτ. υπάλληλος πλήρους απασχόλησης	Ιδιωτ. υπάλληλος μερικής απασχόλησης*	Δημόσιος υπάλληλος	Αυτοαπασχολούμενος (μπλοκάκι)*	Μαθητής/τρια, Σπουδαστής/στρια – Φοιτητής/τρια που παράλληλα εργάζεται
Ναι	13,5	10,3	13,2	12,7	19,9
Μάλλον ναι	21,5	26,0	24,9	22,1	24,5
Μάλλον όχι	33,2	23,2	25,9	29,2	20,2
Όχι	22,2	30,2	30,7	15,1	16,3
Σκέφτομαι να μείνω στην Ελλάδα και να αναζητήσω εξ αποστάσεως εργασία στο εξωτερικό	6,8	7,4	2,2	14,5	8,0
ΔΓ/ΔΑ	2,8	2,9	3,0	6,5	11,1

* Ενδεικτικές αναλύσεις λόγω χαμηλής βάσης Ν<60

Σκέφτεσαι να φύγεις στο εξωτερικό για την αναζήτηση καλύτερης θέσης εργασίας;

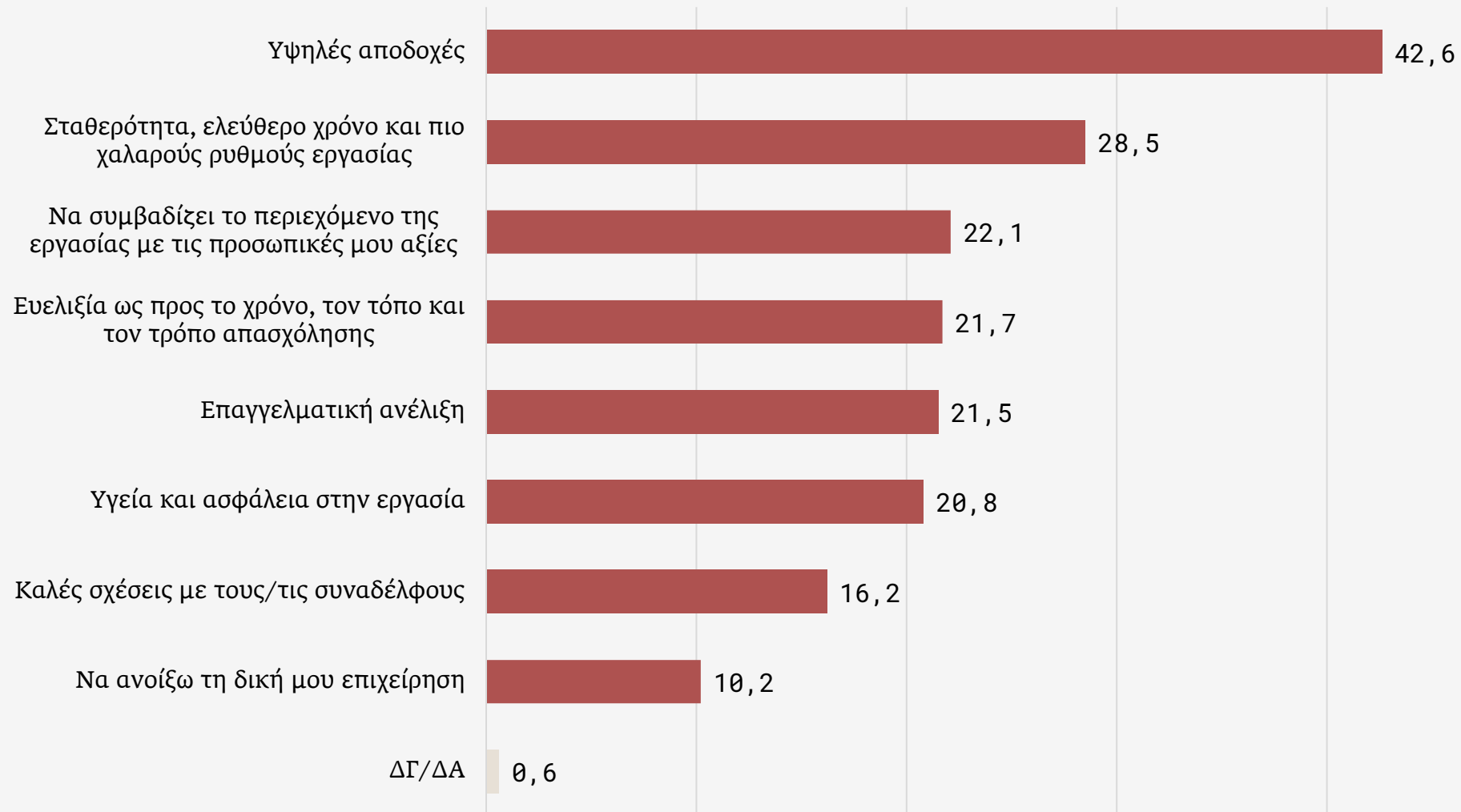
Ανά κατηγορία πληθυσμού

	Σύμβαση (ωράριο)				Σύμβαση (διάρκεια)		
	Σύμβαση μερικής απασχόλησης	Σύμβαση πλήρους απασχόλησης	Αδήλωτη εργασία χωρίς σύμβαση εργασίας*	Άλλο*	Σύμβαση αορίστου χρόνου	Σύμβαση ορισμένου χρόνου	Άλλο
Ναι	7,7	13,1	26,2	12,3	10,7	15,9	0,0
Μάλλον ναι	24,0	22,6	15,2	39,1	21,3	27,2	43,9
Μάλλον όχι	30,7	30,2	29,6	16,5	31,8	25,6	28,0
Όχι	29,8	24,3	7,1	5,5	25,7	22,3	28,0
Σκέφτομαι να μείνω στην Ελλάδα και να αναζητήσω εξ αποστάσεως εργασία στο εξωτερικό	4,8	6,5	11,9	0,0	6,6	4,8	0,0
ΔΓ/ΔΑ	2,9	3,3	10,0	26,6	3,8	4,2	0,0

	Μηνιαίο εισόδημα					Περιοχή	
	Μέχρι 500 ευρώ	501-700 ευρώ	701-1000 ευρώ	1001-1500 ευρώ	Πάνω από 1500 ευρώ*	Αττική	Εκτός Αττικής
Ναι	15,3	18,7	11,5	13,1	21,4	11,9	16,2
Μάλλον ναι	26,3	18,4	22,8	23,6	10,7	25,3	21,2
Μάλλον όχι	26,4	33,5	30,1	29,1	37,8	27,7	29,2
Όχι	17,8	21,5	27,4	22,8	14,6	25,8	19,6
Σκέφτομαι να μείνω στην Ελλάδα και να αναζητήσω εξ αποστάσεως εργασία στο εξωτερικό	6,4	2,5	5,3	7,8	13,6	7,0	7,3
ΔΓ/ΔΑ	7,8	5,3	2,8	3,7	1,9	2,3	6,5

* Ενδεικτικές αναλύσεις λόγω χαμηλής βάσης Ν<60

Τι ιεραρχείς ως σημαντικότερο για την εργασία σου στο μέλλον; (μέχρι δύο επιλογές)



Τι ιεραρχείς ως σημαντικότερο για την εργασία σου στο μέλλον; (μέχρι δύο επιλογές)

Ανά κατηγορία πληθυσμού

	Φύλο		Ηλικία	
	Άνδρας	Γυναίκα	17-24 ετών	25-34 ετών
Υψηλές αποδοχές	39,0	46,3	34,3	48,1
Υγεία και ασφάλεια στην εργασία	19,5	22,1	16,3	23,7
Σταθερότητα, ελεύθερο χρόνο και πιο χαλαρούς ρυθμούς εργασίας	28,9	28,0	24,4	31,2
Επαγγελματική ανέλιξη	23,1	19,9	22,9	20,6
Καλές σχέσεις με τους/τις συναδέλφους	14,0	18,4	19,9	13,7
Ευελιξία ως προς το χρόνο, τον τόπο και τον τρόπο απασχόλησης	24,3	18,9	26,1	18,7
Να συμβαδίζει το περιεχόμενο της εργασίας με τις προσωπικές μου αξίες	21,3	23,0	26,1	19,5
Να ανοίξω τη δική μου επιχείρηση	11,7	8,5	9,9	10,4
ΔΓ/ΔΑ	0,7	0,4	1,4	0,0

Τι ιεραρχείς ως σημαντικότερο για την εργασία σου στο μέλλον; (μέχρι δύο επιλογές)

Ανά κατηγορία πληθυσμού

	Επίπεδο εκπαίδευσης				
	Μαθητής/τρια – Φοιτητής/τρια	Απόφοιτος/η Δημοτικού / Γυμνασίου / Λυκείου	Απόφοιτος/η ανώτερης εκπαίδευσης	Απόφοιτος/η ανώτατης εκπαίδευσης	Κάτοχος Μεταπτυχίου / Διδακτορικού
Υψηλές αποδοχές	39,8	35,8	40,8	44,0	47,7
Υγεία και ασφάλεια στην εργασία	11,4	17,4	19,0	23,6	26,0
Σταθερότητα, ελεύθερο χρόνο και πιο χαλαρούς ρυθμούς εργασίας	25,6	24,3	33,1	27,5	33,0
Επαγγελματική ανέλιξη	19,8	24,0	20,5	22,0	21,1
Καλές σχέσεις με τους/τις συναδέλφους	16,7	14,4	19,1	17,4	13,3
Ευελιξία ως προς το χρόνο, τον τόπο και τον τρόπο απασχόλησης	25,6	26,8	15,7	21,7	18,4
Να συμβαδίζει το περιεχόμενο της εργασίας με τις προσωπικές μου αξίες	38,8	19,5	14,2	20,4	18,8
Να ανοίξω τη δική μου επιχείρηση	9,1	12,1	13,4	9,2	9,7
ΔΓ/ΔΑ	3,5	0,0	0,0	0,0	0,0

Τι ιεραρχείς ως σημαντικότερο για την εργασία σου στο μέλλον; (μέχρι δύο επιλογές)

Ανά κατηγορία πληθυσμού

	Ιδιότητα				
	Ιδιωτ. υπάλληλος πλήρους απασχόλησης	Ιδιωτ. υπάλληλος μερικής απασχόλησης*	Δημόσιος υπάλληλος	Αυτοαπασχολούμενος (μπλοκάκι)*	Μαθητής/τρια, Σπουδαστής/στρια – Φοιτητής/τρια που παράλληλα εργάζεται
Υψηλές αποδοχές	47,6	43,0	34,1	38,3	35,9
Υγεία και ασφάλεια στην εργασία	20,8	34,5	20,8	27,7	11,7
Σταθερότητα, ελεύθερο χρόνο και πιο χαλαρούς ρυθμούς εργασίας	32,3	9,6	24,8	35,3	26,6
Επαγγελματική ανέλιξη	23,0	18,5	19,5	20,7	20,6
Καλές σχέσεις με τους/τις συναδέλφους	15,9	16,8	22,9	10,9	14,8
Ευελιξία ως προς το χρόνο, τον τόπο και τον τρόπο απασχόλησης	19,4	23,1	15,9	35,1	24,8
Να συμβαδίζει το περιεχόμενο της εργασίας με τις προσωπικές μου αξίες	14,2	25,8	27,7	17,7	39,7
Να ανοίξω τη δική μου επιχείρηση	10,9	13,7	9,9	4,7	9,2
ΔΓ/ΔΑ	0,0	0,0	0,0	0,0	2,8

* Ενδεικτικές αναλύσεις λόγω χαμηλής βάσης N<60

Τι ιεραρχείς ως σημαντικότερο για την εργασία σου στο μέλλον; (μέχρι δύο επιλογές)

Ανά κατηγορία πληθυσμού

	Σύμβαση (ωράριο)				Σύμβαση (διάρκεια)		
	Σύμβαση μερικής απασχόλησης	Σύμβαση πλήρους απασχόλησης	Αδήλωτη εργασία χωρίς σύμβαση εργασίας*	Άλλο*	Σύμβαση αορίστου χρόνου	Σύμβαση ορισμένου χρόνου	Άλλο
Υψηλές αποδοχές	41,0	46,8	33,6	15,3	49,7	34,5	15,9
Υγεία και ασφάλεια στην εργασία	30,9	19,6	11,8	15,3	20,9	23,5	0,0
Σταθερότητα, ελεύθερο χρόνο και πιο χαλαρούς ρυθμούς εργασίας	13,1	31,8	27,4	29,3	29,7	24,8	43,9
Επαγγελματική ανέλιξη	20,6	23,1	12,8	26,6	24,7	18,9	0,0
Καλές σχέσεις με τους/τις συναδέλφους	16,8	17,5	18,1	9,8	15,0	21,9	28,0
Ευελιξία ως προς το χρόνο, τον τόπο και τον τρόπο απασχόλησης	26,6	19,4	17,4	9,8	18,1	25,6	28,0
Να συμβαδίζει το περιεχόμενο της εργασίας με τις προσωπικές μου αξίες	26,8	15,3	37,1	69,4	13,8	29,6	56,1
Να ανοίξω τη δική μου επιχείρηση	10,8	9,8	15,9	19,0	11,8	6,8	0,0
ΔΓ/ΔΑ	0,0	0,0	2,2	0,0	0,0	0,0	0,0

* Ενδεικτικές αναλύσεις λόγω χαμηλής βάσης N<60

Τι ιεραρχείς ως σημαντικότερο για την εργασία σου στο μέλλον; (μέχρι δύο επιλογές)

Ανά κατηγορία πληθυσμού

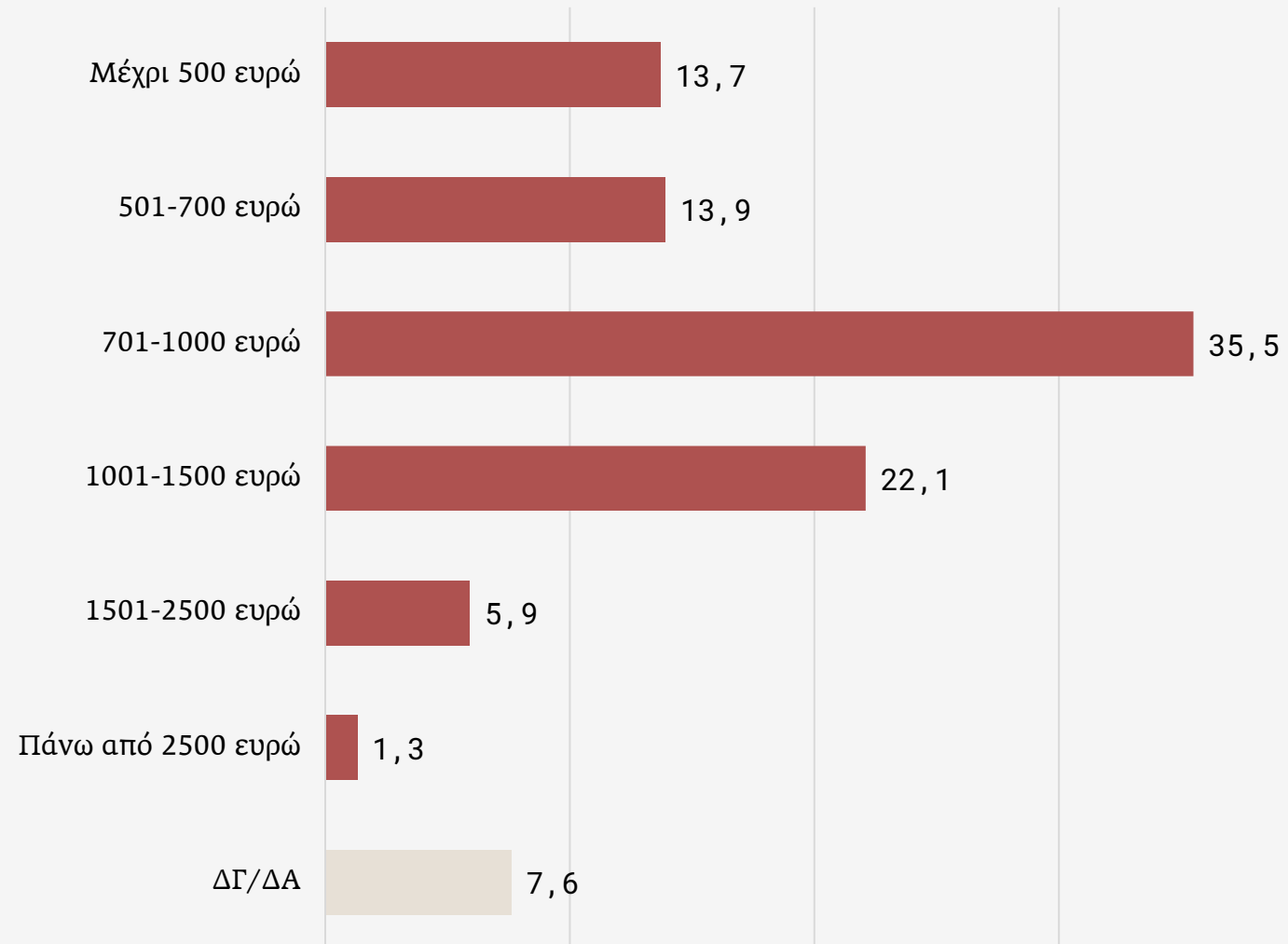
	Μηνιαίο εισόδημα					Περιοχή	
	Μέχρι 500 ευρώ	501-700 ευρώ	701-1000 ευρώ	1001-1500 ευρώ	Πάνω από 1500 ευρώ*	Αττική	Εκτός Αττικής
Υψηλές αποδοχές	48,8	39,5	43,2	45,7	38,5	48,8	38,0
Υγεία και ασφάλεια στην εργασία	15,0	21,0	25,1	15,9	27,2	15,6	24,6
Σταθερότητα, ελεύθερο χρόνο και πιο χαλαρούς ρυθμούς εργασίας	17,8	31,7	30,0	26,7	31,4	28,9	28,2
Επαγγελματική ανέλιξη	19,8	23,3	16,7	28,0	21,3	22,0	21,2
Καλές σχέσεις με τους/τις συναδέλφους	13,2	22,8	18,7	13,6	14,6	14,7	17,2
Ευελιξία ως προς το χρόνο, τον τόπο και τον τρόπο απασχόλησης	29,6	18,4	14,9	27,4	25,9	21,0	22,1
Να συμβαδίζει το περιεχόμενο της εργασίας με τις προσωπικές μου αξίες	34,7	20,6	15,6	20,3	21,7	21,2	22,8
Να ανοίξω τη δική μου επιχείρηση	13,1	6,0	14,8	5,9	9,7	12,2	8,7
ΔΓ/ΔΑ	0,0	0,0	0,0	0,0	0,0	0,0	1,0

* Ενδεικτικές αναλύσεις λόγω χαμηλής βάσης N<60

Αποδοχές, χρόνος & συνθήκες εργασίας

ON
ETERON

Ποιο είναι το προσωπικό μηνιαίο σου εισόδημα;



Ποιο είναι το προσωπικό μηνιαίο σου εισόδημα;

Ανά κατηγορία πληθυσμού

	Φύλο		Ηλικία		Μαθητής/τρια – Φοιτητής/τρια	Επίπεδο εκπαίδευσης			
	Άνδρας	Γυναίκα	17-24 ετών	25-34 ετών		Απόφοιτος/η Δημοτικού / Γυμνασίου / Λυκείου	Απόφοιτος/η ανώτερης εκπαίδευσης	Απόφοιτος/η ανώτατης εκπαίδευσης	Κάτοχος Μεταπ/κού / Διδακτορικού
Μέχρι 500 ευρώ	9,1	18,5	23,8	7,0	37,6	16,4	10,1	8,2	5,1
501-700 ευρώ	9,8	18,2	13,0	14,5	12,1	18,6	16,6	14,6	9,3
701-1000 ευρώ	37,1	33,8	30,1	39,1	13,8	44,3	43,8	39,1	34,5
1001-1500 ευρώ	27,8	16,0	15,9	26,2	6,4	12,6	21,7	27,9	31,4
1501-2500 ευρώ	9,0	2,6	2,3	8,3	0,0	2,4	4,0	5,6	14,5
Πάνω από 2500 ευρώ	1,9	0,7	0,0	2,2	0,0	0,9	0,0	1,9	2,5
ΔΓ/ΔΑ	5,3	10,2	14,9	2,7	30,1	4,8	3,8	2,7	2,7

Ιδιότητα

	Ιδιωτ. υπάλληλος πλήρους απασχόλησης	Ιδιωτ. υπάλληλος μερικής απασχόλησης*	Δημόσιος υπάλληλος	Αυτοαπασχολούμενος (μπλοκάκι)*	Μαθητής/τρια, Σπουδαστής/στρια – Φοιτητής/τρια που παράλληλα εργάζεται
Μέχρι 500 ευρώ	1,1	37,4	10,3	14,1	38,0
501-700 ευρώ	16,4	11,9	5,8	12,1	13,8
701-1000 ευρώ	43,3	30,1	45,2	25,6	15,6
1001-1500 ευρώ	25,3	10,3	35,4	32,8	7,0
1501-2500 ευρώ	9,3	0,0	2,4	7,1	1,0
Πάνω από 2500 ευρώ	1,5	0,0	0,0	6,8	0,0
ΔΓ/ΔΑ	3,1	10,3	0,9	1,5	24,6

* Ενδεικτικές αναλύσεις λόγω χαμηλής βάσης N<60

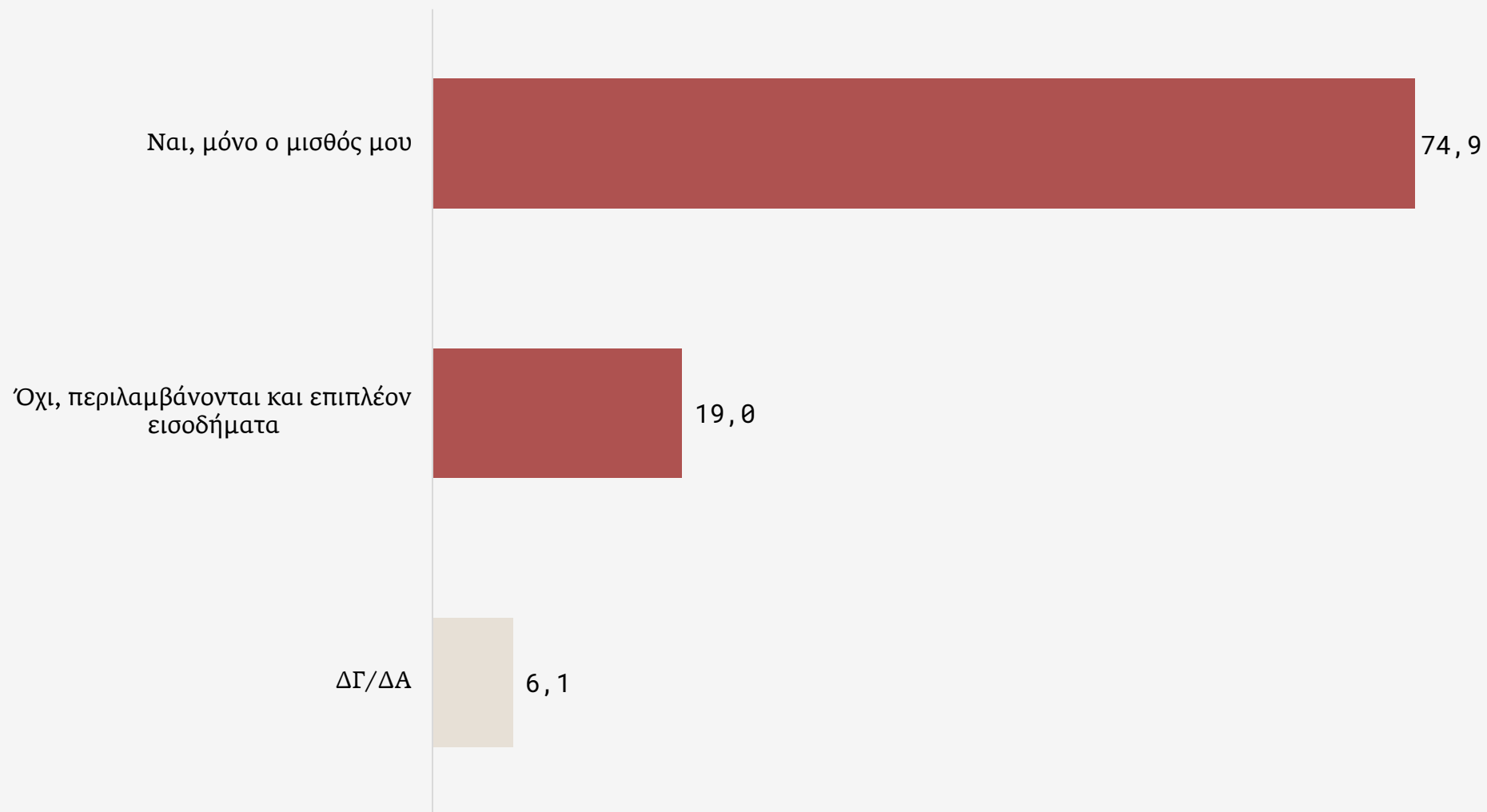
Ποιο είναι το προσωπικό μηνιαίο σου εισόδημα;

Ανά κατηγορία πληθυσμού

	Σύμβαση (ωράριο)				Σύμβαση (διάρκεια)			Περιοχή	
	Σύμβαση μερικής απασχόλησης	Σύμβαση πλήρους απασχόλησης	Αδήλωτη εργασία χωρίς σύμβαση εργασίας*	Άλλο*	Σύμβαση αορίστου χρόνου	Σύμβαση ορισμένου χρόνου	Άλλο	Αττική	Εκτός Αττικής
Μέχρι 500 ευρώ	32,8	2,4	38,1	36,1	4,8	17,3	28,0	10,9	15,7
501-700 ευρώ	14,6	14,6	11,5	15,3	14,2	16,2	0,0	9,7	16,9
701-1000 ευρώ	27,7	44,1	24,3	15,3	42,0	36,9	28,0	37,6	34,0
1001-1500 ευρώ	12,8	27,4	2,7	23,5	26,2	21,3	15,9	24,2	20,6
1501-2500 ευρώ	3,4	8,1	0,0	0,0	7,7	5,6	0,0	10,1	2,8
Πάνω από 2500 ευρώ	3,1	0,6	0,0	0,0	1,0	1,2	0,0	1,9	0,9
ΔΓ/ΔΑ	5,6	2,8	23,4	9,8	4,1	1,5	28,1	5,6	9,1

* Ενδεικτικές αναλύσεις λόγω χαμηλής βάσης N<60

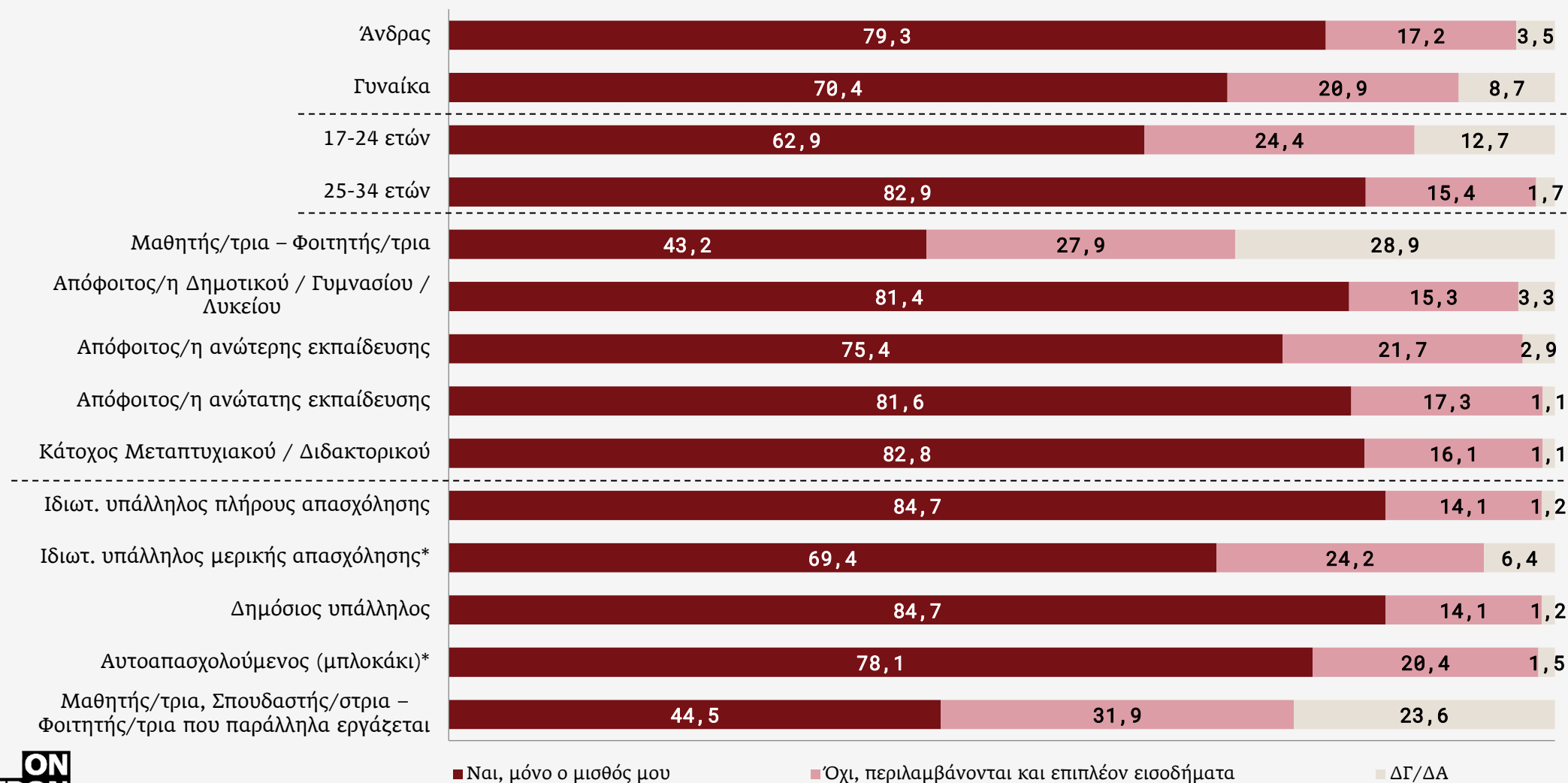
Σε αυτό περιλαμβάνεται μόνο ο μισθός σου ή έχεις και επιπλέον εισοδήματα ή πόρους;
(π.χ. Εισπράξεις από ενοίκια, ενίσχυση από οικογένεια)



Σε αυτό περιλαμβάνεται μόνο ο μισθός σου ή έχεις και επιπλέον εισοδήματα ή πόρους; (π.χ. Εισπράξεις από ενοίκια, ενίσχυση από οικογένεια)

Ανά κατηγορία πληθυσμού

* Ενδεικτικές αναλύσεις λόγω χαμηλής βάσης N<60



■ Ναι, μόνο ο μισθός μου

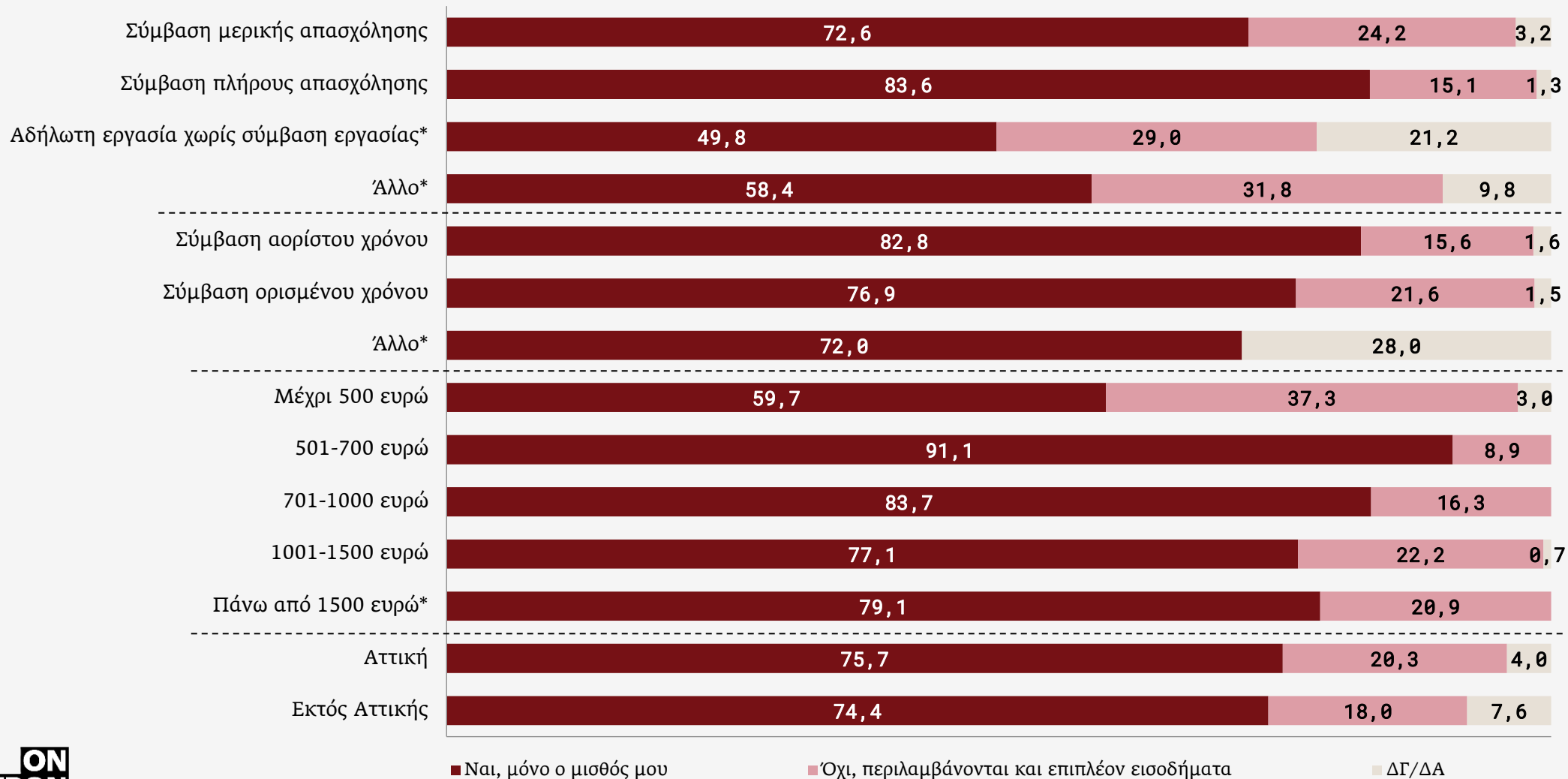
■ Όχι, περιλαμβάνονται και επιπλέον εισοδήματα

■ ΔΓ/ΔΑ

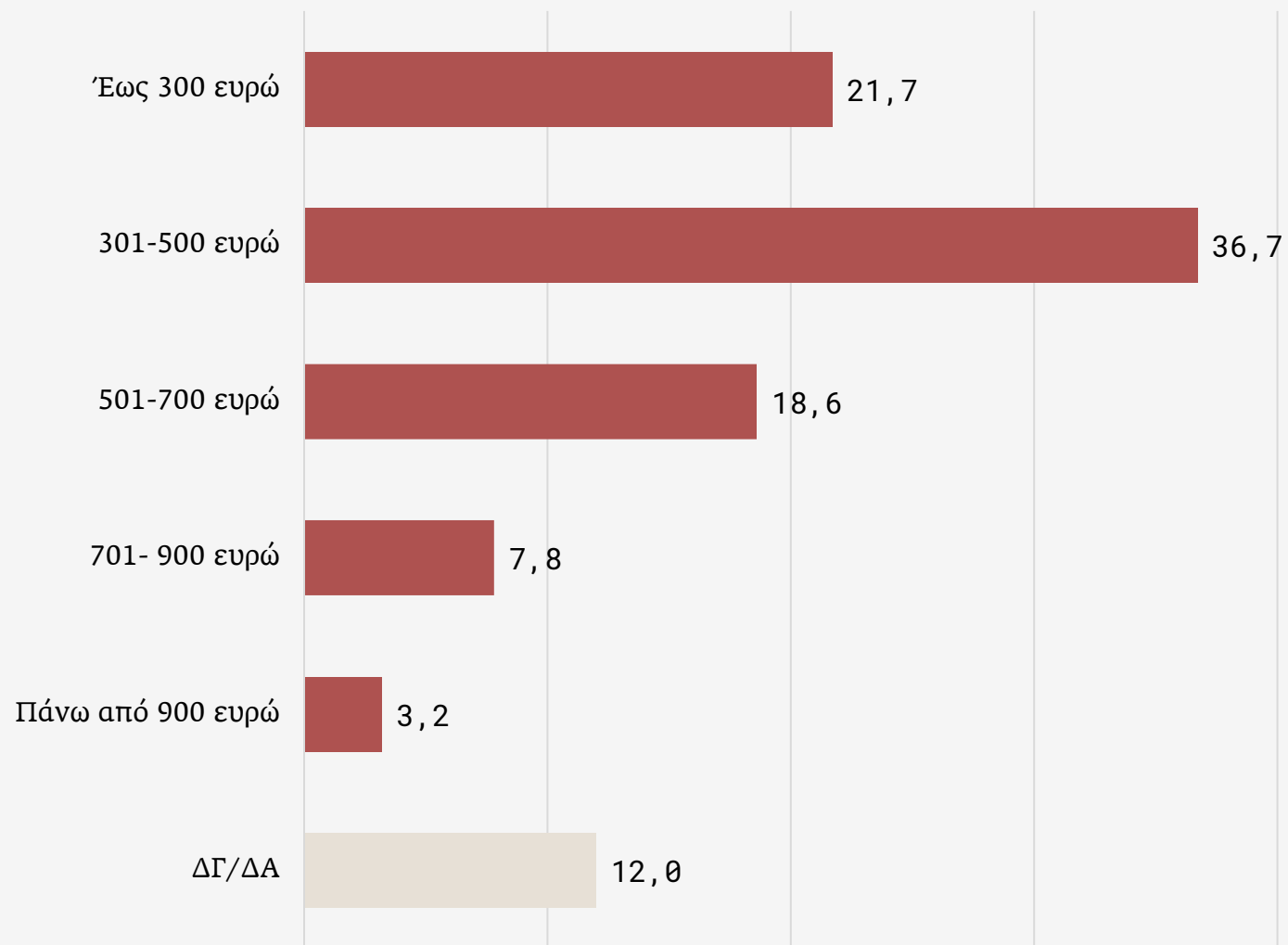
Σε αυτό περιλαμβάνεται μόνο ο μισθός σου ή έχεις και επιπλέον εισοδήματα ή πόρους; (π.χ. Εισπράξεις από ενοίκια, ενίσχυση από οικογένεια)

Ανά κατηγορία πληθυσμού

* Ενδεικτικές αναλύσεις λόγω χαμηλής βάσης N<60



Πόσα περίπου χρήματα πληρώνεις ΚΑΘΕ ΜΗΝΑ για την κάλυψη των στεγαστικών σου αναγκών (ενοίκιο, ρεύμα, νερό, θέρμανση-ψύξη, τηλέφωνο, διαδίκτυο και κοινόχρηστα);



Πόσα περίπου χρήματα πληρώνεις ΚΑΘΕ ΜΗΝΑ για την κάλυψη των στεγαστικών σου αναγκών (ενοίκιο, ρεύμα, νερό, θέρμανση-ψύξη, τηλέφωνο, διαδίκτυο και κοινόχρηστα);

Ανά κατηγορία πληθυσμού

	Φύλο		Ηλικία			Επίπεδο εκπαίδευσης			
	Άνδρας	Γυναίκα	17-24 ετών	25-34 ετών	Μαθητής/τρια – Φοιτητής/τρια	Απόφοιτος/η Δημοτικού / Γυμνασίου / Λυκείου	Απόφοιτος/η ανώτερης εκπαίδευσης	Απόφοιτος/η ανώτατης εκπαίδευσης	Κάτοχος Μεταπτυχίου / Διδακτορικού
Έως 300 ευρώ	22,2	21,1	21,2	22,0	24,0	17,1	27,5	20,4	21,5
301-500 ευρώ	37,5	35,8	37,1	36,4	31,2	43,4	37,5	36,2	36,6
501-700 ευρώ	19,2	18,0	15,3	20,8	11,4	16,5	16,7	23,3	18,9
701- 900 ευρώ	10,2	5,3	5,9	9,1	0,0	9,0	7,6	7,1	14,6
Πάνω από 900 ευρώ	2,2	4,3	2,0	4,0	5,1	4,6	2,9	2,4	2,3
ΔΓ/ΔΑ	8,7	15,5	18,5	7,7	28,3	9,4	7,8	10,6	6,1

	Ιδιότητα				
	Ιδιωτ. υπάλληλος πλήρους απασχόλησης	Ιδιωτ. υπάλληλος μερικής απασχόλησης*	Δημόσιος υπάλληλος	Αυτοαπασχολούμενος (μπλοκάκι)*	Μαθητής/τρια, Σπουδαστής/στρια – Φοιτητής/τρια που παράλληλα εργάζεται
Έως 300 ευρώ	20,5	20,6	14,7	44,3	20,3
301-500 ευρώ	41,1	25,9	38,9	20,6	35,0
501-700 ευρώ	20,0	12,6	27,3	17,4	12,9
701- 900 ευρώ	10,9	2,9	7,9	6,5	2,7
Πάνω από 900 ευρώ	1,8	4,1	5,0	5,0	4,8
ΔΓ/ΔΑ	5,7	33,9	6,2	6,2	24,3

* Ενδεικτικές αναλύσεις λόγω χαμηλής βάσης N<60

Πόσα περίπου χρήματα πληρώνεις ΚΑΘΕ ΜΗΝΑ για την κάλυψη των στεγαστικών σου αναγκών (ενοίκιο, ρεύμα, νερό, θέρμανση-ψύξη, τηλέφωνο, διαδίκτυο και κοινόχρηστα);

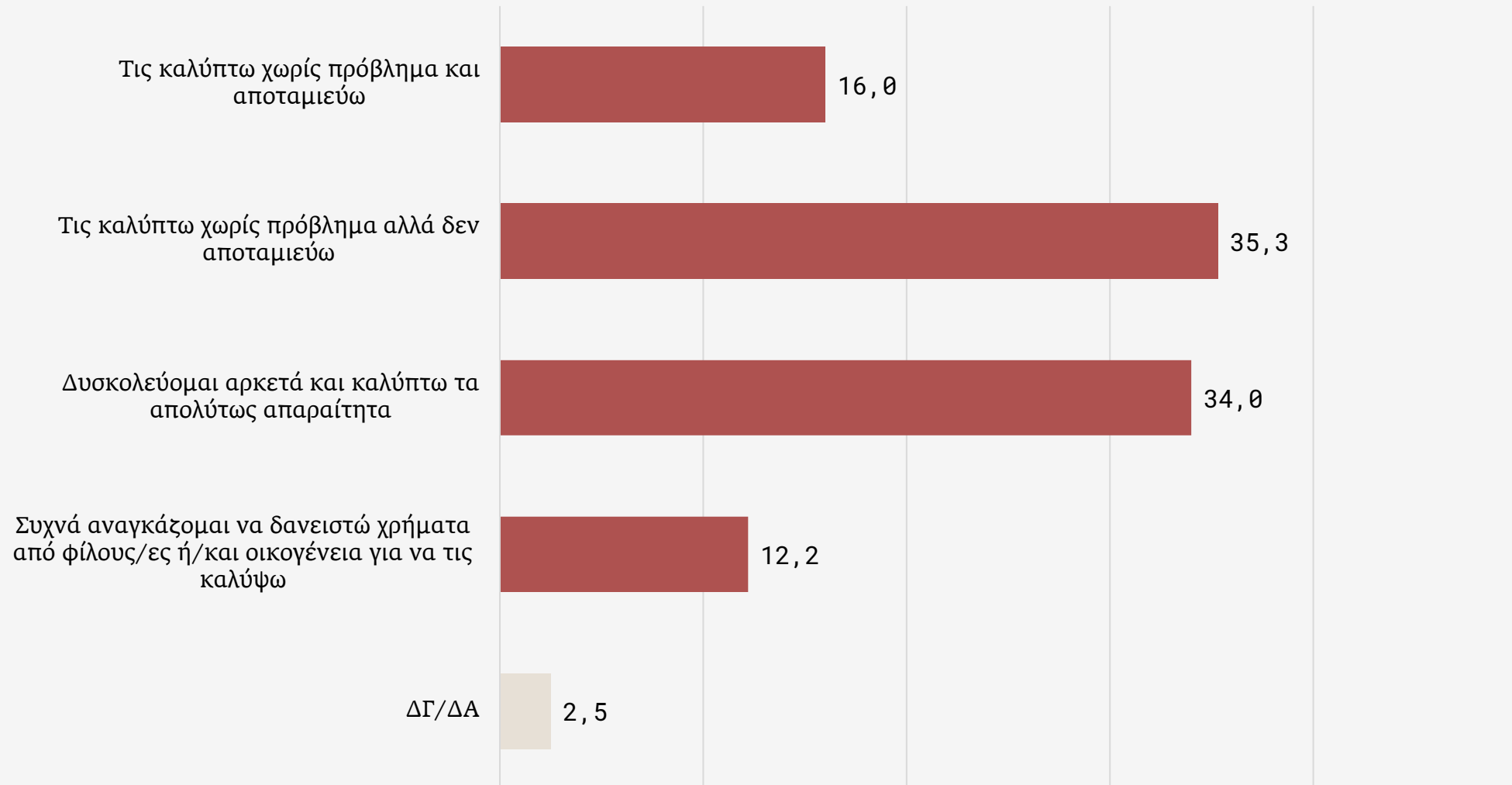
Ανά κατηγορία πληθυσμού

	Σύμβαση (ωράριο)				Σύμβαση (διάρκεια)		
	Σύμβαση μερικής απασχόλησης	Σύμβαση πλήρους απασχόλησης	Αδήλωτη εργασία χωρίς σύμβαση εργασίας*	Άλλο*	Σύμβαση αορίστου χρόνου	Σύμβαση ορισμένου χρόνου	Άλλο
Έως 300 ευρώ	24,4	20,9	8,7	9,8	18,1	29,0	0,0
301-500 ευρώ	31,2	41,9	30,3	62,6	40,9	39,0	56,1
501-700 ευρώ	10,9	19,7	26,8	12,3	19,4	14,5	15,9
701- 900 ευρώ	4,7	9,9	4,2	0,0	8,9	8,3	0,0
Πάνω από 900 ευρώ	4,6	2,1	2,2	5,5	2,4	3,2	0,0
ΔΓ/ΔΑ	24,2	5,5	27,8	9,8	10,3	6,0	28,0

	Μηνιαίο εισόδημα					Περιοχή	
	Μέχρι 500 ευρώ	501-700 ευρώ	701-1000 ευρώ	1001-1500 ευρώ	Πάνω από 1500 ευρώ*	Αττική	Εκτός Αττικής
Έως 300 ευρώ	38,6	35,9	19,4	16,2	9,4	24,1	19,9
301-500 ευρώ	28,2	45,7	44,0	36,0	23,0	27,8	43,2
501-700 ευρώ	13,6	6,6	23,3	26,0	20,7	20,9	16,9
701- 900 ευρώ	0,8	4,1	4,8	12,5	37,5	11,2	5,3
Πάνω από 900 ευρώ	1,0	5,2	2,2	2,2	9,4	4,9	2,0
ΔΓ/ΔΑ	17,8	2,5	6,3	7,1	0,0	11,1	12,7

* Ενδεικτικές αναλύσεις λόγω χαμηλής βάσης N<60

Φτάνει ο μισθός σου για να καλύψεις τις βιοτικές σου ανάγκες κάθε μήνα χωρίς άλλους οικονομικούς πόρους;



Φτάνει ο μισθός σου για να καλύψεις τις βιοτικές σου ανάγκες κάθε μήνα χωρίς άλλους οικονομικούς πόρους;

Ανά κατηγορία πληθυσμού

	Φύλο		Ηλικία	
	Άνδρας	Γυναίκα	17-24 ετών	25-34 ετών
Τις καλύπτω χωρίς πρόβλημα και αποταμιεύω	22,0	9,6	16,8	15,4
Τις καλύπτω χωρίς πρόβλημα αλλά δεν αποταμιεύω	38,1	32,3	28,5	39,8
Δυσκολεύομαι αρκετά και καλύπτω τα απολύτως απαραίτητα	29,6	38,6	38,2	31,2
Συχνά αναγκάζομαι να δανειστώ χρήματα από φίλους/ες ή/και οικογένεια για να τις καλύψω	8,7	15,8	11,2	12,8
ΔΓ/ΔΑ	1,6	3,7	5,3	0,8

	Επίπεδο εκπαίδευσης				
	Μαθητής/τρια – Φοιτητής/τρια	Απόφοιτος/η Δημοτικού / Γυμνασίου / Λυκείου	Απόφοιτος/η ανώτερης εκπαίδευσης	Απόφοιτος/η ανώτατης εκπαίδευσης	Κάτοχος Μεταπτυχίου / Διδακτορικού
Τις καλύπτω χωρίς πρόβλημα και αποταμιεύω	19,1	6,1	11,5	15,2	24,6
Τις καλύπτω χωρίς πρόβλημα αλλά δεν αποταμιεύω	14,5	44,9	39,4	39,2	34,6
Δυσκολεύομαι αρκετά και καλύπτω τα απολύτως απαραίτητα	34,1	34,1	35,8	36,8	28,1
Συχνά αναγκάζομαι να δανειστώ χρήματα από φίλους/ες ή/και οικογένεια για να τις καλύψω	20,4	12,5	12,3	8,5	12,1
ΔΓ/ΔΑ	12,0	2,4	1,0	0,3	0,6

Φτάνει ο μισθός σου για να καλύψεις τις βιοτικές σου ανάγκες κάθε μήνα χωρίς άλλους οικονομικούς πόρους;

Ανά κατηγορία πληθυσμού

	Ιδιότητα				
	Ιδιωτ. υπάλληλος πλήρους απασχόλησης	Ιδιωτ. υπάλληλος μερικής απασχόλησης*	Δημόσιος υπάλληλος	Αυτοαπασχολούμενος (μπλοκάκι)*	Μαθητής/τρια, Σπουδαστής/στρια – Φοιτητής/τρια που παράλληλα εργάζεται
Τις καλύπτω χωρίς πρόβλημα και αποταμιεύω	16,1	5,7	13,5	26,6	17,4
Τις καλύπτω χωρίς πρόβλημα αλλά δεν αποταμιεύω	42,4	31,6	45,8	31,0	13,6
Δυσκολεύομαι αρκετά και καλύπτω τα απολύτως απαραίτητα	31,3	41,3	32,0	34,8	38,6
Συχνά αναγκάζομαι να δανειστώ χρήματα από φίλους/ες ή/και οικογένεια για να τις καλύψω	10,0	17,6	8,7	6,2	20,0
ΔΓ/ΔΑ	0,2	3,9	0,0	1,5	10,4

* Ενδεικτικές αναλύσεις λόγω χαμηλής βάσης N<60

Φτάνει ο μισθός σου για να καλύψεις τις βιοτικές σου ανάγκες κάθε μήνα χωρίς άλλους οικονομικούς πόρους;

Ανά κατηγορία πληθυσμού

	Σύμβαση (ωράριο)				Σύμβαση (διάρκεια)		
	Σύμβαση μερικής απασχόλησης	Σύμβαση πλήρους απασχόλησης	Αδήλωτη εργασία χωρίς σύμβαση εργασίας*	Άλλο*	Σύμβαση αορίστου χρόνου	Σύμβαση ορισμένου χρόνου	Άλλο
Τις καλύπτω χωρίς πρόβλημα και αποταμιεύω	11,3	17,9	3,8	26,6	16,3	18,4	15,9
Τις καλύπτω χωρίς πρόβλημα αλλά δεν αποταμιεύω	33,3	40,9	22,6	26,3	39,6	39,4	0,0
Δυσκολεύομαι αρκετά και καλύπτω τα απολύτως απαραίτητα	36,8	32,3	37,8	15,3	33,9	29,0	56,1
Συχνά αναγκάζομαι να δανειστώ χρήματα από φίλους/ες ή/και οικογένεια για να τις καλύψω	18,6	8,7	22,1	22,0	10,0	13,2	0,0
ΔΓ/ΔΑ	0,0	0,2	13,7	9,8	0,2	0,0	28,0

* Ενδεικτικές αναλύσεις λόγω χαμηλής βάσης N<60

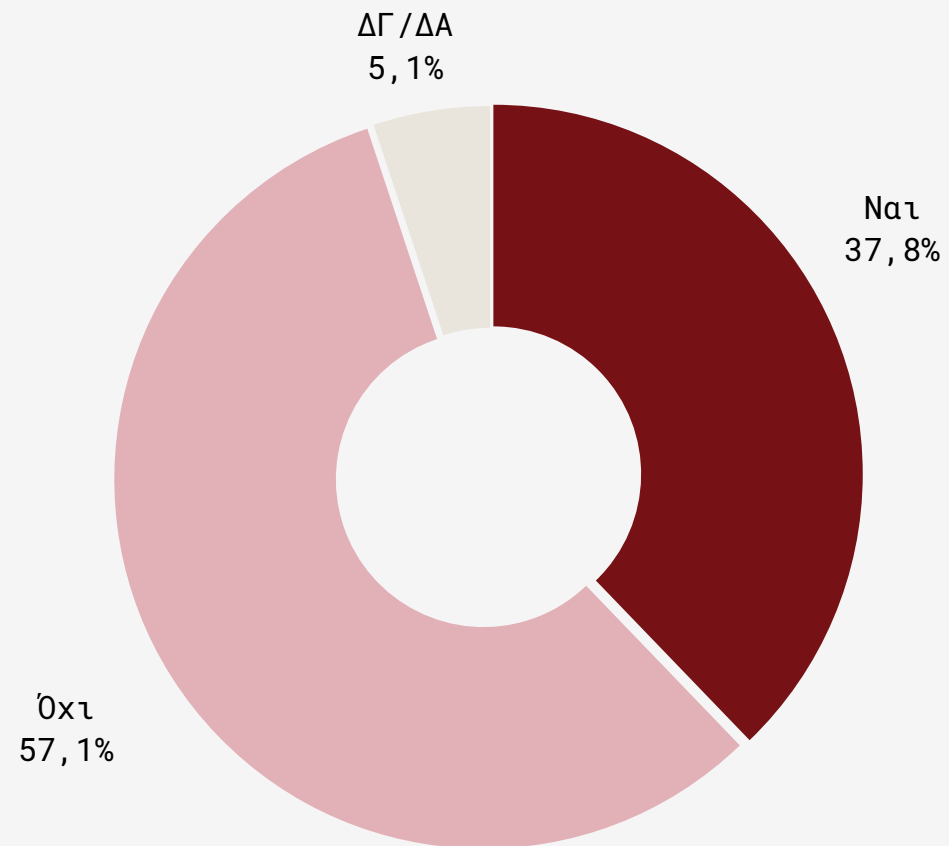
Φτάνει ο μισθός σου για να καλύψεις τις βιοτικές σου ανάγκες κάθε μήνα χωρίς άλλους οικονομικούς πόρους;

Ανά κατηγορία πληθυσμού

	Μηνιαίο εισόδημα					Περιοχή	
	Μέχρι 500 ευρώ	501-700 ευρώ	701-1000 ευρώ	1001-1500 ευρώ	Πάνω από 1500 ευρώ*	Αττική	Εκτός Αττικής
Τις καλύπτω χωρίς πρόβλημα και αποταμιεύω	7,8	10,2	8,2	28,6	44,4	15,7	16,1
Τις καλύπτω χωρίς πρόβλημα αλλά δεν αποταμιεύω	20,7	23,3	39,7	47,8	38,6	38,7	32,7
Δυσκολεύομαι αρκετά και καλύπτω τα απολύτως απαραίτητα	43,4	47,8	42,0	17,8	15,1	33,8	34,1
Συχνά αναγκάζομαι να δανειστώ χρήματα από φίλους/ες ή/και οικογένεια για να τις καλύψω	27,3	18,8	10,1	5,8	1,9	10,0	13,8
ΔΓ/ΔΑ	0,8	0,0	0,0	0,0	0,0	1,8	3,2

* Ενδεικτικές αναλύσεις λόγω χαμηλής βάσης N<60

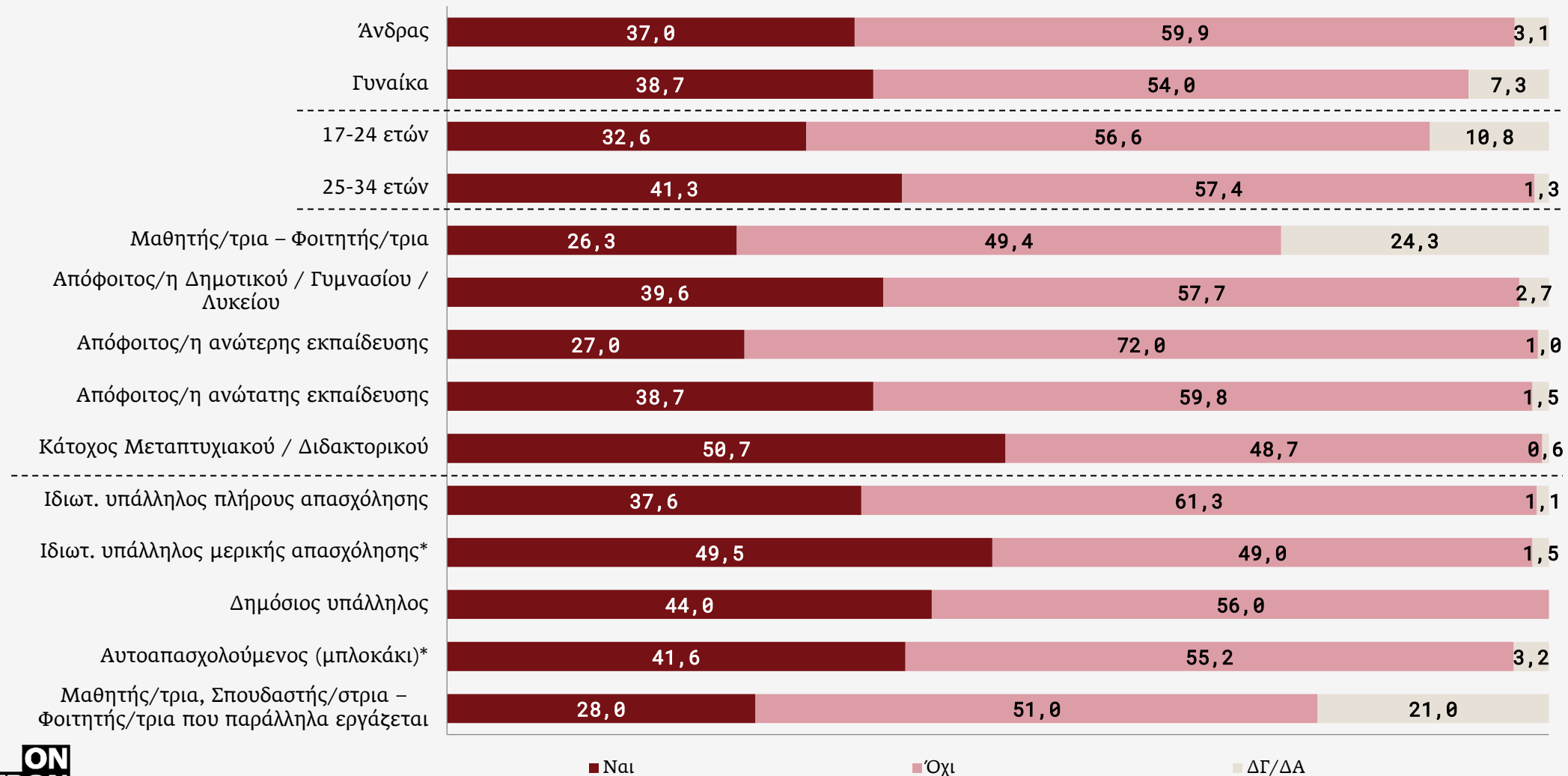
Παράλληλα με την κύρια απασχόληση κάνεις τώρα ή έκανες στο παρελθόν δεύτερη ή και περισσότερες δουλειές;



Παράλληλα με την κύρια απασχόληση κάνεις τώρα ή έκανες στο παρελθόν δεύτερη ή και περισσότερες δουλειές;

Ανά κατηγορία πληθυσμού

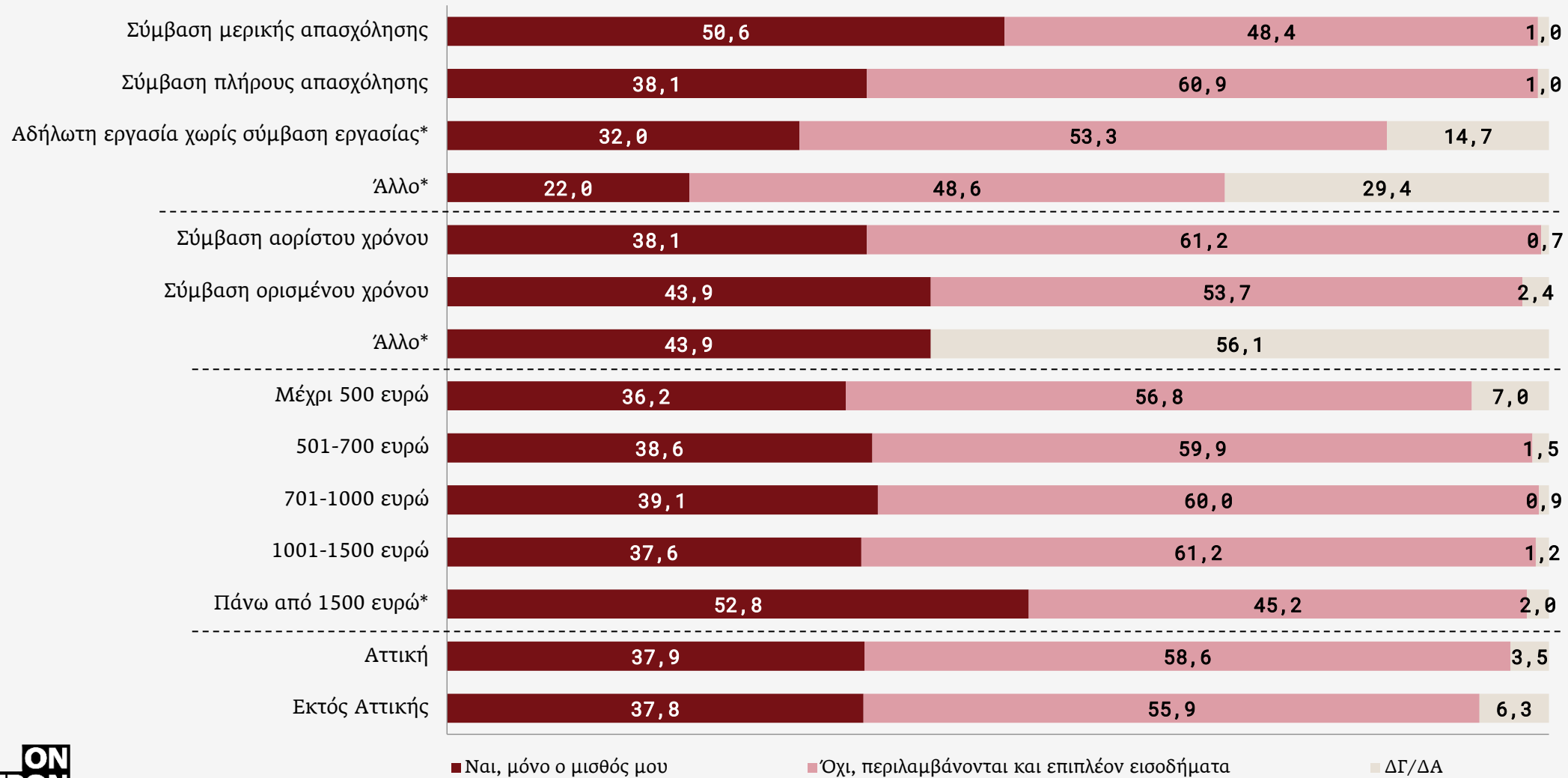
* Ενδεικτικές αναλύσεις λόγω χαμηλής βάσης N<60



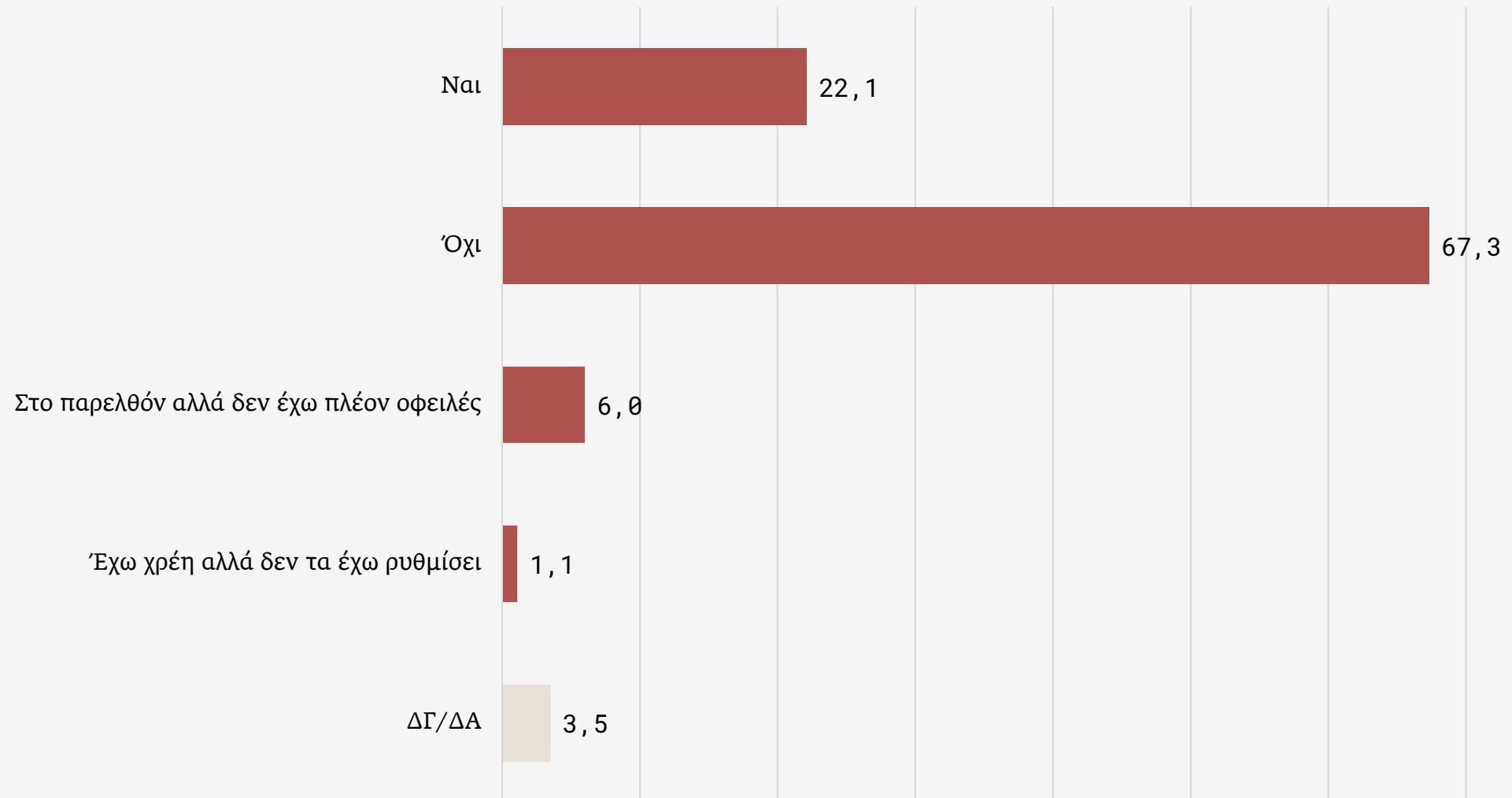
Παράλληλα με την κύρια απασχόληση κάνεις τώρα ή έκανες στο παρελθόν δεύτερη ή και περισσότερες δουλειές;

Ανά κατηγορία πληθυσμού

* Ενδεικτικές αναλύσεις λόγω χαμηλής βάσης N<60



Εκτός από τα πάγια έξοδα πληρώνεις και μηνιαίες δόσεις για χρέη προς ΕΦΚΑ ή εφορία ή τράπεζες;



Εκτός από τα πάγια έξοδα πληρώνεις και μηνιαίες δόσεις για χρέη προς ΕΦΚΑ ή εφορία ή τράπεζες;

Ανά κατηγορία πληθυσμού

	Φύλο		Ηλικία	
	Άνδρας	Γυναίκα	17-24 ετών	25-34 ετών
Ναι	26,9	17,1	16,0	26,2
Όχι	63,8	71,0	69,5	65,9
Στο παρελθόν αλλά δεν έχω πλέον οφειλές	7,8	4,2	5,4	6,4
Έχω χρέη αλλά δεν τα έχω ρυθμίσει	0,5	1,7	1,5	0,9
ΔΓ/ΔΑ	1,0	6,0	7,6	0,6

	Επίπεδο εκπαίδευσης				
	Μαθητής/τρια – Φοιτητής/τρια	Απόφοιτος/η Δημοτικού / Γυμνασίου / Λυκείου	Απόφοιτος/η ανώτερης εκπαίδευσης	Απόφοιτος/η ανώτατης εκπαίδευσης	Κάτοχος Μεταπτυχίου / Διδακτορικού
Ναι	6,0	32,4	21,8	23,3	25,7
Όχι	69,1	59,3	75,5	69,1	64,3
Στο παρελθόν αλλά δεν έχω πλέον οφειλές	4,2	7,4	1,0	7,1	7,0
Έχω χρέη αλλά δεν τα έχω ρυθμίσει	2,5	0,9	1,7	0,0	1,8
ΔΓ/ΔΑ	18,2	0,0	0,0	0,5	1,2

Εκτός από τα πάγια έξοδα πληρώνεις και μηνιαίες δόσεις για χρέη προς ΕΦΚΑ ή εφορία ή τράπεζες;

Ανά κατηγορία πληθυσμού

	Ιδιότητα				
	Ιδιωτ. υπάλληλος πλήρους απασχόλησης	Ιδιωτ. υπάλληλος μερικής απασχόλησης*	Δημόσιος υπάλληλος	Αυτοαπασχολούμενος (μπλοκάκι)*	Μαθητής/τρια, Σπουδαστής/στρια – Φοιτητής/τρια που παράλληλα εργάζεται
Ναι	25,5	13,7	31,2	32,7	7,4
Όχι	69,0	76,2	54,4	57,3	70,5
Στο παρελθόν αλλά δεν έχω πλέον οφειλές	3,8	10,1	14,4	8,5	4,1
Έχω χρέη αλλά δεν τα έχω ρυθμίσει	0,8	0,0	0,0	1,5	3,1
ΔΓ/ΔΑ	0,9	0,0	0,0	0,0	14,9

	Σύμβαση (ωράριο)				Σύμβαση (διάρκεια)		
	Σύμβαση μερικής απασχόλησης	Σύμβαση πλήρους απασχόλησης	Αδήλωτη εργασία χωρίς σύμβαση εργασίας*	Άλλο*	Σύμβαση αορίστου χρόνου	Σύμβαση ορισμένου χρόνου	Άλλο
Ναι	20,6	24,9	10,8	12,3	25,1	21,5	0,0
Όχι	69,3	68,4	69,8	61,4	68,0	70,0	43,9
Στο παρελθόν αλλά δεν έχω πλέον οφειλές	8,6	5,3	3,8	6,7	5,6	7,0	0,0
Έχω χρέη αλλά δεν τα έχω ρυθμίσει	1,5	0,8	3,4	0,0	0,9	0,9	0,0
ΔΓ/ΔΑ	0,0	0,6	12,2	19,6	0,4	0,6	56,1

* Ενδεικτικές αναλύσεις λόγω χαμηλής βάσης N<60

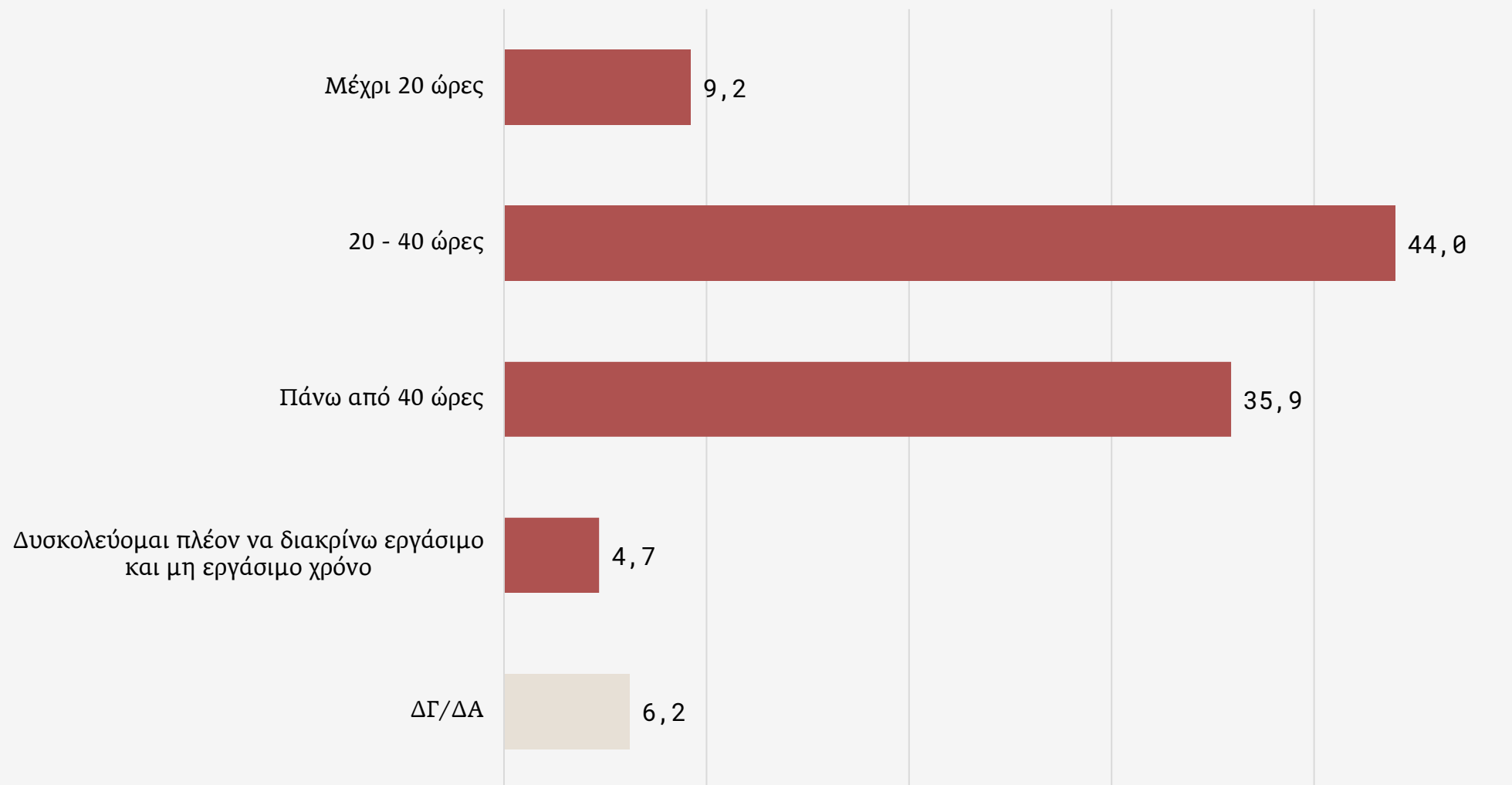
Εκτός από τα πάγια έξοδα πληρώνεις και μηνιαίες δόσεις για χρέη προς ΕΦΚΑ ή εφορία ή τράπεζες;

Ανά κατηγορία πληθυσμού

	Μηνιαίο εισόδημα					Περιοχή	
	Μέχρι 500 ευρώ	501-700 ευρώ	701-1000 ευρώ	1001-1500 ευρώ	Πάνω από 1500 ευρώ*	Αττική	Εκτός Αττικής
Ναι	16,5	15,5	23,8	22,8	48,9	24,1	20,7
Όχι	73,7	80,1	69,4	63,6	44,4	66,4	68,1
Στο παρελθόν αλλά δεν έχω πλέον οφειλές	4,4	3,4	4,8	13,0	3,9	6,2	5,9
Έχω χρέη αλλά δεν τα έχω ρυθμίσει	1,5	1,0	0,7	0,6	2,8	1,1	1,1
ΔΓ/ΔΑ	3,9	0,0	1,3	0,0	0,0	2,2	4,2

* Ενδεικτικές αναλύσεις λόγω χαμηλής βάσης N<60

Πόσες ώρες δουλεύεις κάθε εβδομάδα (συμπεριλαμβανομένων των υπερωριών);



Πόσες ώρες δουλεύεις κάθε εβδομάδα (συμπεριλαμβανομένων των υπερωριών);

Ανά κατηγορία πληθυσμού

	Φύλο		Ηλικία	
	Άνδρας	Γυναίκα	17-24 ετών	25-34 ετών
Μέχρι 20 ώρες	7,8	10,8	10,5	8,4
20 - 40 ώρες	44,3	43,6	47,0	42,0
Πάνω από 40 ώρες	41,6	29,8	26,7	42,0
Δυσκολεύομαι πλέον να διακρίνω εργάσιμο και μη εργάσιμο χρόνο	3,7	5,7	2,9	5,8
ΔΓ/ΔΑ	2,6	10,1	12,9	1,8

	Επίπεδο εκπαίδευσης				
	Μαθητής/τρια – Φοιτητής/τρια	Απόφοιτος/η Δημοτικού / Γυμνασίου / Λυκείου	Απόφοιτος/η ανώτερης εκπαίδευσης	Απόφοιτος/η ανώτατης εκπαίδευσης	Κάτοχος Μεταπτυχίου / Διδακτορικού
Μέχρι 20 ώρες	15,5	9,5	1,9	6,8	12,8
20 - 40 ώρες	33,7	52,4	48,3	43,0	44,7
Πάνω από 40 ώρες	17,0	30,6	42,2	45,3	34,3
Δυσκολεύομαι πλέον να διακρίνω εργάσιμο και μη εργάσιμο χρόνο	4,9	2,3	3,8	4,2	7,6
ΔΓ/ΔΑ	28,9	5,2	3,8	0,7	0,6

Πόσες ώρες δουλεύεις κάθε εβδομάδα (συμπεριλαμβανομένων των υπερωριών);

Ανά κατηγορία πληθυσμού

	Ιδιότητα				
	Ιδιωτ. υπάλληλος πλήρους απασχόλησης	Ιδιωτ. υπάλληλος μερικής απασχόλησης*	Δημόσιος υπάλληλος	Αυτοαπασχολούμενος (μπλοκάκι)*	Μαθητής/τρια, Σπουδαστής/στρια – Φοιτητής/τρια που παράλληλα εργάζεται
Μέχρι 20 ώρες	4,1	32,1	6,4	6,5	15,0
20 - 40 ώρες	43,6	51,0	60,5	32,8	36,7
Πάνω από 40 ώρες	47,8	8,6	29,9	42,8	17,6
Δυσκολεύομαι πλέον να διακρίνω εργάσιμο και μη εργάσιμο χρόνο	4,0	4,4	3,2	10,5	5,0
ΔΓ/ΔΑ	0,5	3,9	0,0	7,4	25,7

	Σύμβαση (ωράριο)				Σύμβαση (διάρκεια)		
	Σύμβαση μερικής απασχόλησης	Σύμβαση πλήρους απασχόλησης	Αδήλωτη εργασία χωρίς σύμβαση εργασίας*	Άλλο*	Σύμβαση αορίστου χρόνου	Σύμβαση ορισμένου χρόνου	Άλλο
Μέχρι 20 ώρες	29,2	3,1	20,0	9,8	5,6	13,9	0,0
20 - 40 ώρες	51,6	46,9	33,1	34,9	45,8	51,0	56,1
Πάνω από 40 ώρες	14,8	45,9	12,9	30,2	44,2	30,6	15,9
Δυσκολεύομαι πλέον να διακρίνω εργάσιμο και μη εργάσιμο χρόνο	2,9	3,7	8,4	15,3	4,0	3,7	0,0
ΔΓ/ΔΑ	1,5	0,4	25,6	9,8	0,4	0,8	28,0

* Ενδεικτικές αναλύσεις λόγω χαμηλής βάσης N<60

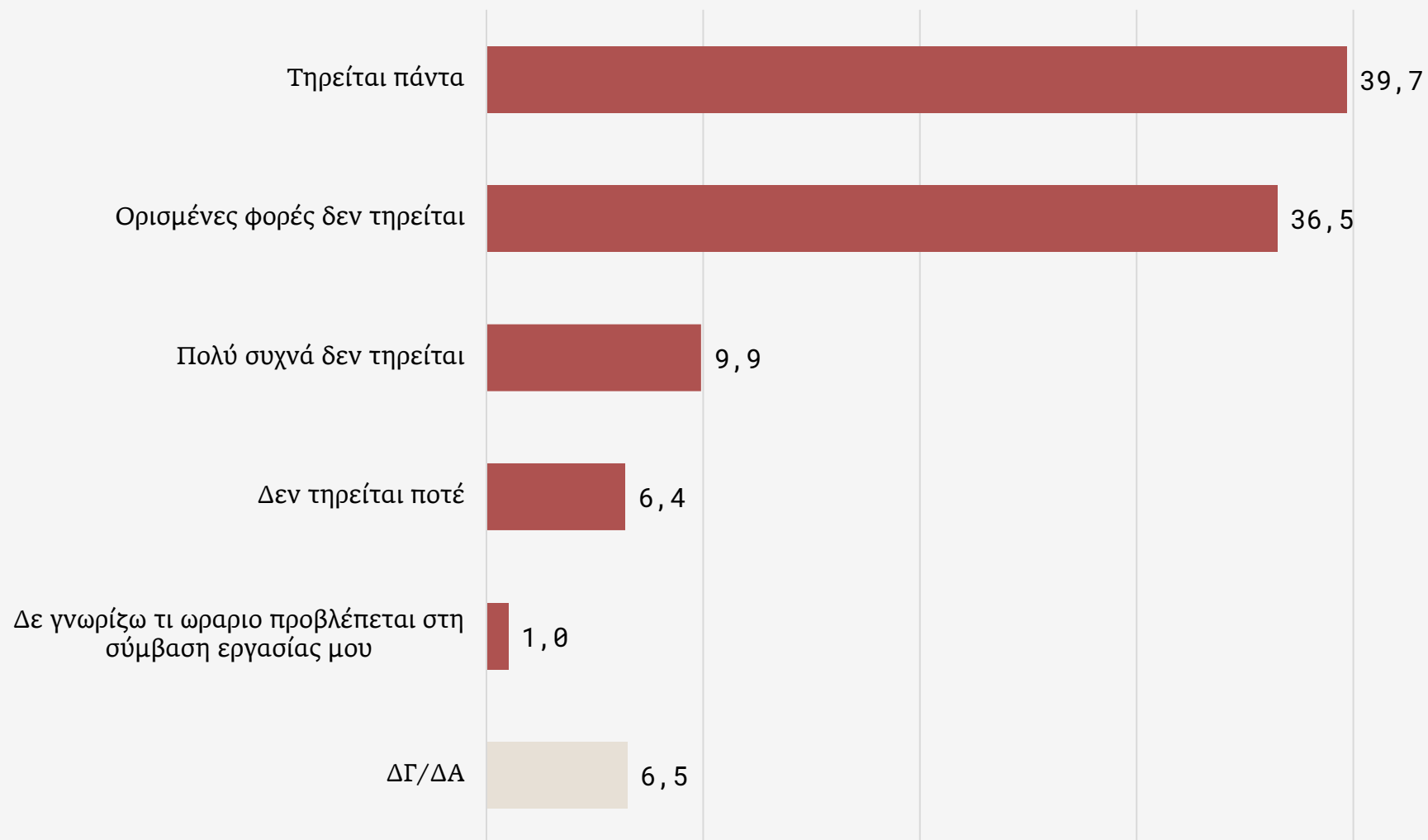
Πόσες ώρες δουλεύεις κάθε εβδομάδα (συμπεριλαμβανομένων των υπερωριών);

Ανά κατηγορία πληθυσμού

	Μηνιαίο εισόδημα					Περιοχή	
	Μέχρι 500 ευρώ	501-700 ευρώ	701-1000 ευρώ	1001-1500 ευρώ	Πάνω από 1500 ευρώ*	Αττική	Εκτός Αττικής
Μέχρι 20 ώρες	33,4	8,5	3,1	6,2	7,8	8,9	9,4
20 - 40 ώρες	39,2	59,6	52,1	36,4	29,1	41,9	45,5
Πάνω από 40 ώρες	7,0	29,4	40,4	54,2	51,8	40,8	32,3
Δυσκολεύομαι πλέον να διακρίνω εργάσιμο και μη εργάσιμο χρόνο	9,8	1,7	4,0	2,6	11,3	4,8	4,6
ΔΓ/ΔΑ	10,6	0,8	0,4	0,6	0,0	3,6	8,2

* Ενδεικτικές αναλύσεις λόγω χαμηλής βάσης N<60

Τηρείται πάντα το ωράριο που προβλέπεται στη σύμβαση εργασίας σου;



Τηρείται πάντα το ωράριο που προβλέπεται στη σύμβαση εργασίας σου;

Ανά κατηγορία πληθυσμού

	Φύλο		Ηλικία	
	Άνδρας	Γυναίκα	17-24 ετών	25-34 ετών
Τηρείται πάντα	42,6	36,6	32,9	44,2
Ορισμένες φορές δεν τηρείται	36,6	36,5	40,0	34,2
Πολύ συχνά δεν τηρείται	10,6	9,2	10,4	9,6
Δεν τηρείται ποτέ	6,0	6,7	3,3	8,4
Δε γνωρίζω τι ωράριο προβλέπεται στη σύμβαση εργασίας μου	1,2	0,7	0,9	1,0
ΔΓ/ΔΑ	3,0	10,3	12,5	2,6

	Επίπεδο εκπαίδευσης				
	Μαθητής/τρια – Φοιτητής/τρια	Απόφοιτος/η Δημοτικού / Γυμνασίου / Λυκείου	Απόφοιτος/η ανώτερης εκπαίδευσης	Απόφοιτος/η ανώτατης εκπαίδευσης	Κάτοχος Μεταπτυχιακού / Διδακτορικού
Τηρείται πάντα	23,4	45,2	37,1	44,2	41,5
Ορισμένες φορές δεν τηρείται	37,6	36,1	37,7	35,3	37,7
Πολύ συχνά δεν τηρείται	6,7	8,0	11,6	12,1	9,2
Δεν τηρείται ποτέ	4,5	4,2	9,0	6,3	8,0
Δε γνωρίζω τι ωράριο προβλέπεται στη σύμβαση εργασίας μου	0,9	2,4	1,0	0,7	0,6
ΔΓ/ΔΑ	26,9	4,1	3,6	1,4	3,0

Τηρείται πάντα το ωράριο που προβλέπεται στη σύμβαση εργασίας σου;

Ανά κατηγορία πληθυσμού

	Ιδιότητα				
	Ιδιωτ. υπάλληλος πλήρους απασχόλησης	Ιδιωτ. υπάλληλος μερικής απασχόλησης*	Δημόσιος υπάλληλος	Αυτοαπασχολούμενος (μπλοκάκι)*	Μαθητής/τρια, Σπουδαστής/στρια – Φοιτητής/τρια που παράλληλα εργάζεται
Τηρείται πάντα	43,7	50,8	49,1	31,6	21,5
Ορισμένες φορές δεν τηρείται	36,1	34,8	39,8	30,7	38,8
Πολύ συχνά δεν τηρείται	12,0	6,7	7,9	4,4	9,5
Δεν τηρείται ποτέ	6,8	7,7	2,2	13,0	4,4
Δε γνωρίζω τι ωράριο προβλέπεται στη σύμβαση εργασίας μου	0,7	0,0	0,0	6,2	0,7
ΔΓ/ΔΑ	0,7	0,0	1,0	14,1	25,1

* Ενδεικτικές αναλύσεις λόγω χαμηλής βάσης N<60

Τηρείται πάντα το ωράριο που προβλέπεται στη σύμβαση εργασίας σου;

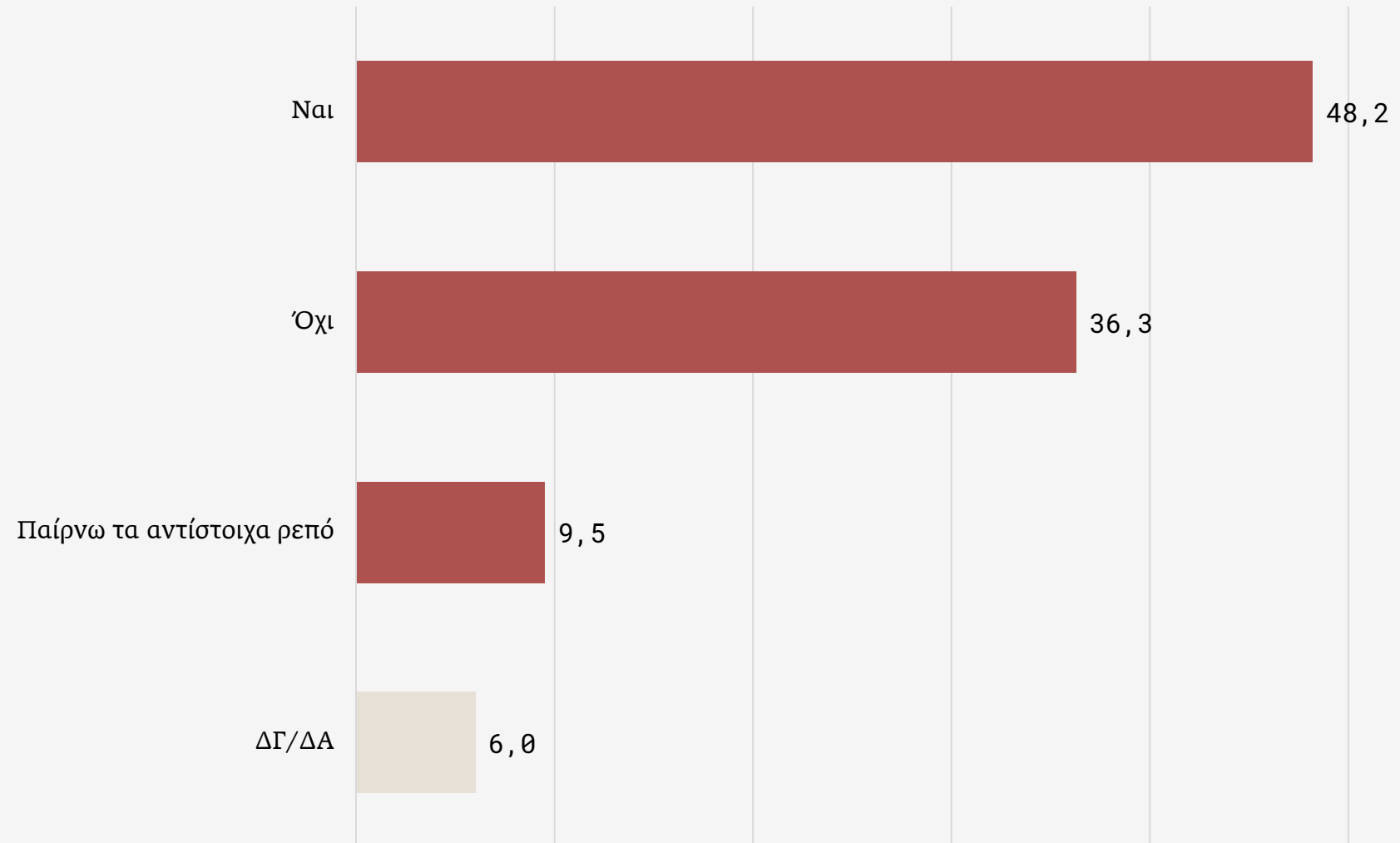
Ανά κατηγορία πληθυσμού

	Σύμβαση (ωράριο)				Σύμβαση (διάρκεια)		
	Σύμβαση μερικής απασχόλησης	Σύμβαση πλήρους απασχόλησης	Αδήλωτη εργασία χωρίς σύμβαση εργασίας*	Άλλο*	Σύμβαση αορίστου χρόνου	Σύμβαση ορισμένου χρόνου	Άλλο
Τηρείται πάντα	49,2	44,7	15,9	51,7	46,1	45,4	28,0
Ορισμένες φορές δεν τηρείται	34,2	37,7	33,4	31,8	35,2	39,8	72,0
Πολύ συχνά δεν τηρείται	7,2	11,3	14,6	0,0	10,9	9,0	0,0
Δεν τηρείται ποτέ	6,0	5,7	6,2	6,7	7,1	2,9	0,0
Δε γνωρίζω τι ωράριο προβλέπεται στη σύμβαση εργασίας μου	2,5	0,0	0,0	0,0	0,0	1,5	0,0
ΔΓ/ΔΑ	0,9	0,6	29,9	9,8	0,7	1,4	0,0

	Μηνιαίο εισόδημα				Περιοχή		
	Μέχρι 500 ευρώ	501-700 ευρώ	701-1000 ευρώ	1001-1500 ευρώ	Πάνω από 1500 ευρώ*	Αττική	Εκτός Αττικής
Τηρείται πάντα	31,4	49,8	43,9	40,2	28,8	39,0	40,2
Ορισμένες φορές δεν τηρείται	41,5	34,4	38,6	36,8	32,1	39,0	34,8
Πολύ συχνά δεν τηρείται	6,4	9,3	8,4	13,4	19,0	11,8	8,6
Δεν τηρείται ποτέ	6,9	4,1	7,2	6,8	7,4	4,8	7,5
Δε γνωρίζω τι ωράριο προβλέπεται στη σύμβαση εργασίας μου	1,0	0,0	0,3	1,0	6,8	1,1	0,9
ΔΓ/ΔΑ	12,8	2,4	1,6	1,8	5,9	4,3	8,0

* Ενδεικτικές αναλύσεις λόγω χαμηλής βάσης N<60

Σε περίπτωση υπερωριακής απασχόλησης, αμείβεσαι γι' αυτές τις ώρες;



Σε περίπτωση υπερωριακής απασχόλησης, αμείβεσαι γι' αυτές τις ώρες;

Ανά κατηγορία πληθυσμού

	Φύλο		Ηλικία		Μαθητής/τρια – Φοιτητής/τρια	Επίπεδο εκπαίδευσης			
	Άνδρας	Γυναίκα	17-24 ετών	25-34 ετών		Απόφοιτος/η Δημοτικού / Γυμνασίου / Λυκείου	Απόφοιτος/η ανώτερης εκπαίδευσης	Απόφοιτος/η ανώτατης εκπαίδευσης	Κάτοχος Μεταπτ/κού / Διδακτορικού
Ναι	51,7	44,6	54,3	44,2	40,2	59,6	61,1	48,8	38,2
Όχι	36,3	36,4	29,6	40,7	33,4	34,9	27,8	33,9	49,1
Παίρνω τα αντίστοιχα ρεπό	8,7	10,2	8,1	10,3	6,4	5,5	9,2	13,5	7,9
ΔΓ/ΔΑ	3,3	9,0	8,8	4,8	20,0	0,0	1,9	3,8	4,8

	Ιδιότητα					Μαθητής/τρια, Σπουδαστής/στρια – Φοιτητής/τρια που παράλληλα εργάζεται
	Ιδιωτ. υπάλληλος πλήρους απασχόλησης	Ιδιωτ. υπάλληλος μερικής απασχόλησης*	Δημόσιος υπάλληλος	Αυτοαπασχολούμενος (μπλοκάκι)*		
Ναι	54,6	49,7	29,5	49,0	41,5	
Όχι	33,6	33,9	56,2	36,6	32,7	
Παίρνω τα αντίστοιχα ρεπό	9,4	9,0	12,3	6,5	9,3	
ΔΓ/ΔΑ	2,4	7,4	2,0	7,9	16,5	

* Ενδεικτικές αναλύσεις λόγω χαμηλής βάσης N<60

Σε περίπτωση υπερωριακής απασχόλησης, αμείβεσαι γι' αυτές τις ώρες;

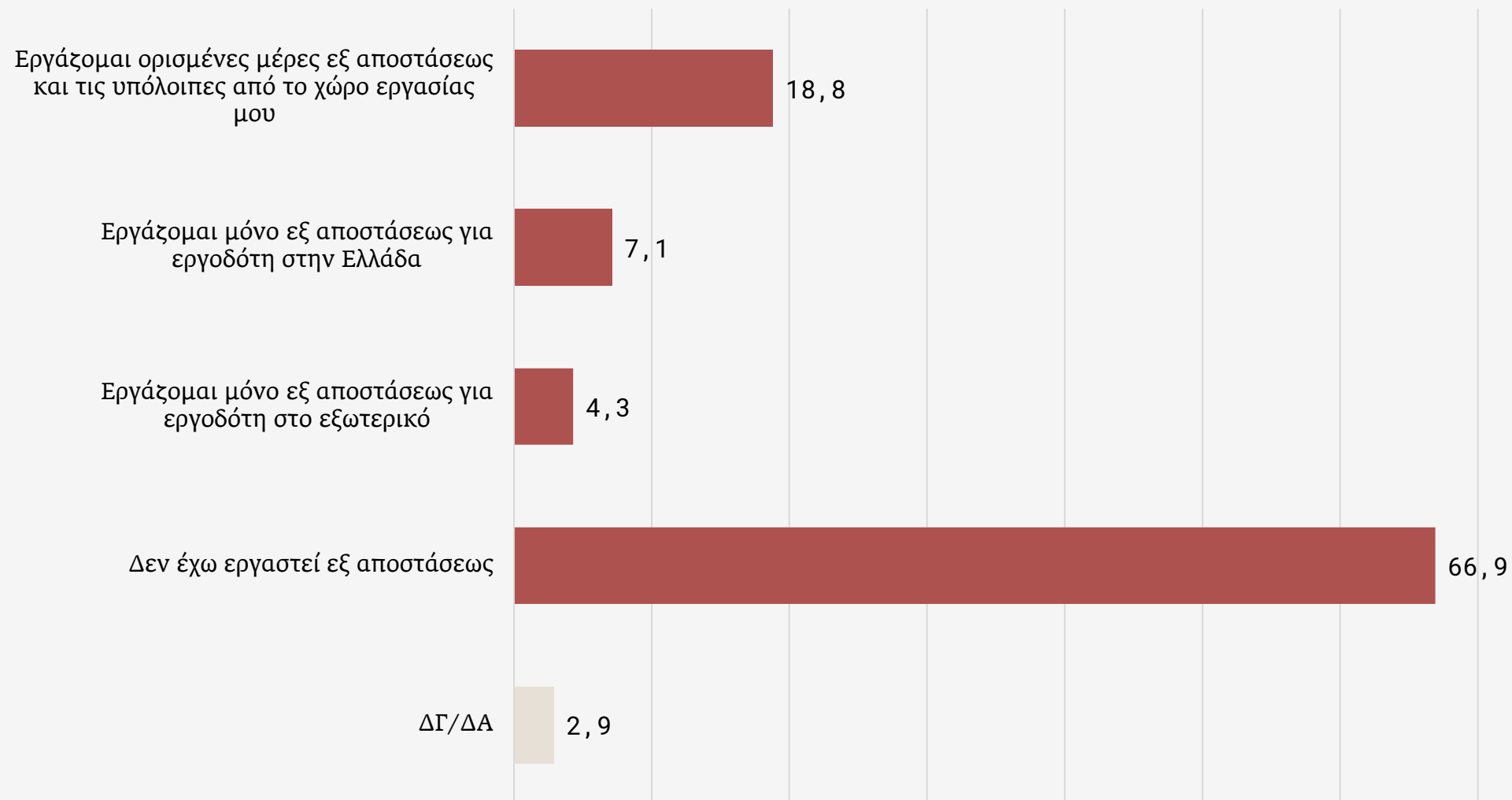
Ανά κατηγορία πληθυσμού

	Σύμβαση (ωράριο)				Σύμβαση (διάρκεια)		
	Σύμβαση μερικής απασχόλησης	Σύμβαση πλήρους απασχόλησης	Αδήλωτη εργασία χωρίς σύμβαση εργασίας*	Άλλο*	Σύμβαση αορίστου χρόνου	Σύμβαση ορισμένου χρόνου	Άλλο
Ναι	54,3	49,3	38,7	65,7	52,1	47,5	43,9
Όχι	27,8	38,7	43,5	15,3	34,7	38,6	56,1
Παίρνω τα αντίστοιχα ρεπό	13,1	9,5	5,6	19,0	10,0	11,5	0,0
ΔΓ/ΔΑ	4,8	2,5	12,2	0,0	3,2	2,4	0,0

	Μηνιαίο εισόδημα					Περιοχή	
	Μέχρι 500 ευρώ	501-700 ευρώ	701-1000 ευρώ	1001-1500 ευρώ	Πάνω από 1500 ευρώ*	Αττική	Εκτός Αττικής
Ναι	46,2	46,8	50,5	52,2	43,1	45,8	50,1
Όχι	34,5	38,2	41,4	34,0	38,5	38,1	35,0
Παίρνω τα αντίστοιχα ρεπό	12,7	10,4	5,8	11,4	14,9	11,4	8,0
ΔΓ/ΔΑ	6,6	4,6	2,3	2,4	3,5	4,7	6,9

* Ενδεικτικές αναλύσεις λόγω χαμηλής βάσης N<60

Έχεις εργαστεί εξ αποστάσεως μέσα στον τελευταίο χρόνο;



Εχεις εργαστεί εξ αποστάσεως μέσα στον τελευταίο χρόνο;

Ανά κατηγορία πληθυσμού

	Φύλο		Ηλικία	
	Άνδρας	Γυναίκα	17-24 ετών	25-34 ετών
Εργάζομαι ορισμένες μέρες εξ αποστάσεως και τις υπόλοιπες από το χώρο εργασίας μου	22,1	15,4	11,9	23,5
Εργάζομαι μόνο εξ αποστάσεως για εργοδότη στην Ελλάδα	9,5	4,4	6,3	7,6
Εργάζομαι μόνο εξ αποστάσεως για εργοδότη στο εξωτερικό	5,3	3,2	4,2	4,3
Δεν έχω εργαστεί εξ αποστάσεως	61,7	72,5	71,3	64,1
ΔΓ/ΔΑ	1,4	4,5	6,3	0,5

	Επίπεδο εκπαίδευσης				
	Μαθητής/τρια – Φοιτητής/τρια	Απόφοιτος/η Δημοτικού / Γυμνασίου / Λυκείου	Απόφοιτος/η ανώτερης εκπαίδευσης	Απόφοιτος/η ανώτατης εκπαίδευσης	Κάτοχος Μεταπτυχίου / Διδακτορικού
Εργάζομαι ορισμένες μέρες εξ αποστάσεως και τις υπόλοιπες από το χώρο εργασίας μου	8,7	7,3	16,5	22,0	31,0
Εργάζομαι μόνο εξ αποστάσεως για εργοδότη στην Ελλάδα	2,0	5,0	5,4	8,1	11,6
Εργάζομαι μόνο εξ αποστάσεως για εργοδότη στο εξωτερικό	2,5	4,2	6,7	2,7	7,0
Δεν έχω εργαστεί εξ αποστάσεως	72,4	83,5	67,6	67,2	49,9
ΔΓ/ΔΑ	14,4	0,0	3,8	0,0	0,5

Εχεις εργαστεί εξ αποστάσεως μέσα στον τελευταίο χρόνο;

Ανά κατηγορία πληθυσμού

	Ιδιότητα				
	Ιδιωτ. υπάλληλος πλήρους απασχόλησης	Ιδιωτ. υπάλληλος μερικής απασχόλησης*	Δημόσιος υπάλληλος	Αυτοαπασχολούμενος (μπλοκάκι)*	Μαθητής/τρια, Σπουδαστής/στρια - Φοιτητής/τρια που παράλληλα εργάζεται
Εργάζομαι ορισμένες μέρες εξ αποστάσεως και τις υπόλοιπες από το χώρο εργασίας μου	24,0	10,3	6,8	32,7	10,5
Εργάζομαι μόνο εξ αποστάσεως για εργοδότη στην Ελλάδα	8,6	4,1	5,4	14,4	2,2
Εργάζομαι μόνο εξ αποστάσεως για εργοδότη στο εξωτερικό	4,5	1,6	4,2	8,6	3,1
Δεν έχω εργαστεί εξ αποστάσεως	61,9	84,0	82,5	44,3	72,4
ΔΓ/ΔΑ	1,0	0,0	1,1	0,0	11,8

* Ενδεικτικές αναλύσεις λόγω χαμηλής βάσης N<60

Εχεις εργαστεί εξ αποστάσεως μέσα στον τελευταίο χρόνο;

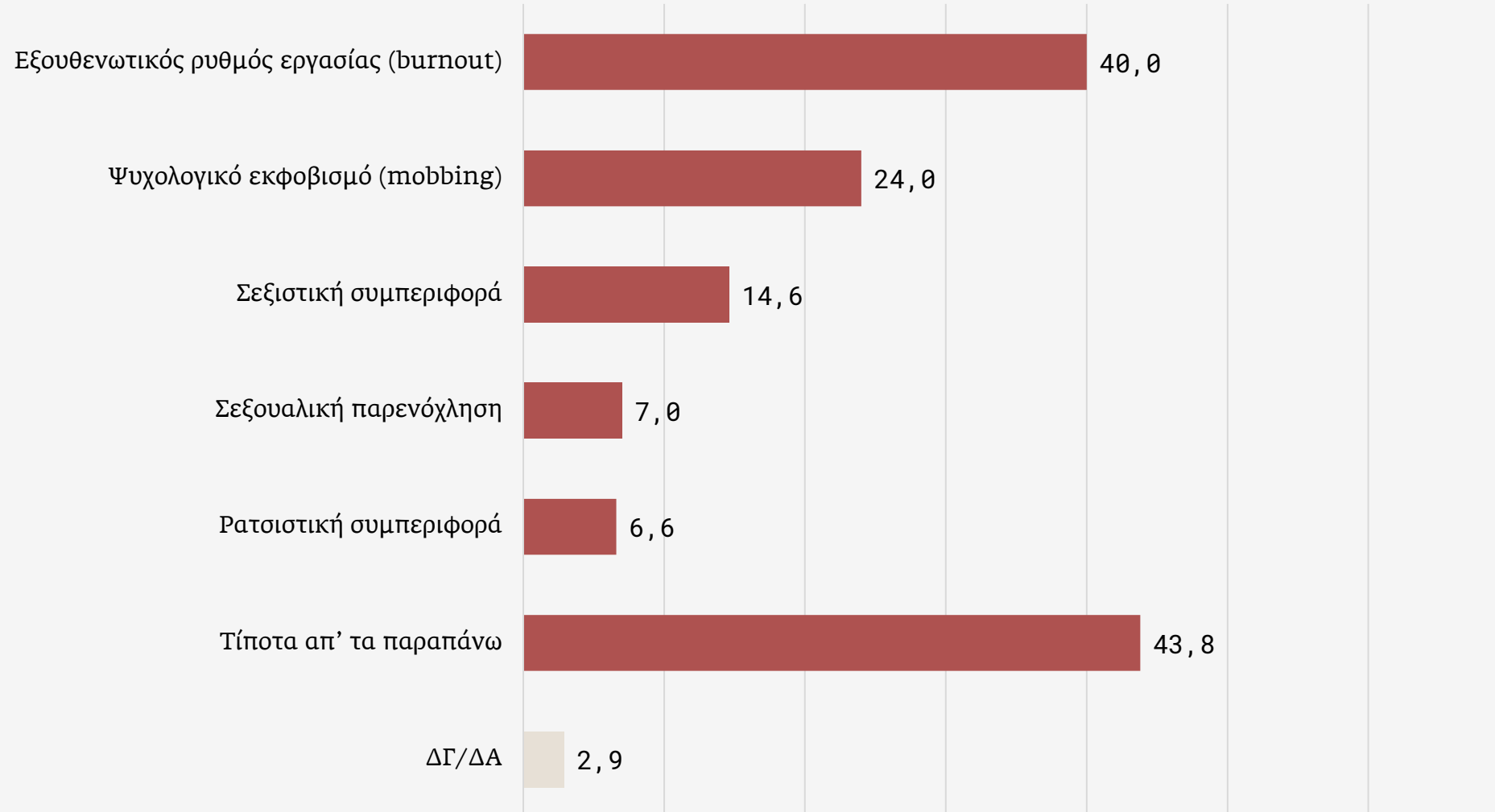
Ανά κατηγορία πληθυσμού

	Σύμβαση (ωράριο)				Σύμβαση (διάρκεια)		
	Σύμβαση μερικής απασχόλησης	Σύμβαση πλήρους απασχόλησης	Αδήλωτη εργασία χωρίς σύμβαση εργασίας*	Άλλο*	Σύμβαση αορίστου χρόνου	Σύμβαση ορισμένου χρόνου	Άλλο
Εργάζομαι ορισμένες μέρες εξ αποστάσεως και τις υπόλοιπες από το χώρο εργασίας μου	14,5	20,3	12,7	0,0	20,7	14,8	0,0
Εργάζομαι μόνο εξ αποστάσεως για εργοδότη στην Ελλάδα	3,7	8,4	3,7	0,0	7,3	7,6	0,0
Εργάζομαι μόνο εξ αποστάσεως για εργοδότη στο εξωτερικό	3,1	4,4	2,2	0,0	3,9	4,5	0,0
Δεν έχω εργαστεί εξ αποστάσεως	78,7	65,9	67,1	90,2	67,9	71,0	72,0
ΔΓ/ΔΑ	0,0	1,0	14,3	9,8	0,2	2,1	28,0

	Μηνιαίο εισόδημα					Περιοχή	
	Μέχρι 500 ευρώ	501-700 ευρώ	701-1000 ευρώ	1001-1500 ευρώ	Πάνω από 1500 ευρώ*	Αττική	Εκτός Αττικής
Εργάζομαι ορισμένες μέρες εξ αποστάσεως και τις υπόλοιπες από το χώρο εργασίας μου	13,9	13,3	14,5	27,1	43,4	25,6	13,9
Εργάζομαι μόνο εξ αποστάσεως για εργοδότη στην Ελλάδα	3,4	5,7	6,7	8,6	17,8	7,8	6,5
Εργάζομαι μόνο εξ αποστάσεως για εργοδότη στο εξωτερικό	1,5	0,0	2,4	6,6	20,0	5,0	3,7
Δεν έχω εργαστεί εξ αποστάσεως	78,2	79,3	75,4	57,1	18,8	60,0	72,0
ΔΓ/ΔΑ	3,0	1,7	1,0	0,6	0,0	1,6	3,9

* Ενδεικτικές αναλύσεις λόγω χαμηλής βάσης N<60

Σου έχει συμβεί κάτι από τα παρακάτω στο πλαίσιο της εργασίας σου; (πολλαπλής επιλογής)



Σου έχει συμβεί κάτι από τα παρακάτω στο πλαίσιο της εργασίας σου; (πολλαπλής επιλογής)

Ανά κατηγορία πληθυσμού

	Φύλο		Ηλικία	
	Ανδρας	Γυναίκα	17-24 ετών	25-34 ετών
Σεξουαλική παρενόχληση	2,3	12,0	6,5	7,4
Σεξιστική συμπεριφορά	3,8	26,0	12,0	16,3
Ψυχολογικό εκφοβισμό (mobbing)	19,8	28,5	21,2	25,9
Εξουθενωτικός ρυθμός εργασίας (burnout)	36,7	43,6	34,1	44,0
Ρατσιστική συμπεριφορά	7,2	6,0	6,4	6,7
Τίποτα απ' τα παραπάνω	53,1	34,1	48,5	40,8
ΔΓ/ΔΑ	1,5	4,4	6,0	0,9

	Επίπεδο εκπαίδευσης				
	Μαθητής/τρια – Φοιτητής/τρια	Απόφοιτος/η Δημοτικού / Γυμνασίου / Λυκείου	Απόφοιτος/η ανώτερης εκπαίδευσης	Απόφοιτος/η ανώτατης εκπαίδευσης	Κάτοχος Μεταπτυχίου / Διδακτορικού
Σεξουαλική παρενόχληση	10,3	9,3	9,5	4,9	5,0
Σεξιστική συμπεριφορά	17,4	11,7	14,8	13,2	17,0
Ψυχολογικό εκφοβισμό (mobbing)	17,0	22,5	36,0	21,5	27,9
Εξουθενωτικός ρυθμός εργασίας (burnout)	28,2	39,6	50,8	39,9	43,8
Ρατσιστική συμπεριφορά	10,3	8,2	9,2	3,7	6,2
Τίποτα απ' τα παραπάνω	39,8	49,9	36,6	45,6	43,3
ΔΓ/ΔΑ	14,5	1,4	0,0	1,1	0,0

Σου έχει συμβεί κάτι από τα παρακάτω στο πλαίσιο της εργασίας σου; (πολλαπλής επιλογής)

Ανά κατηγορία πληθυσμού

	Ιδιότητα				
	Ιδιωτ. υπάλληλος πλήρους απασχόλησης	Ιδιωτ. υπάλληλος μερικής απασχόλησης*	Δημόσιος υπάλληλος	Αυτοαπασχολούμενος (μπλοκάκι)*	Μαθητής/τρια, Σπουδαστής/στρια – Φοιτητής/τρια που παράλληλα εργάζεται
Σεξουαλική παρενόχληση	6,0	10,0	5,2	4,1	10,5
Σεξιστική συμπεριφορά	12,7	12,9	11,0	13,2	23,1
Ψυχολογικό εκφοβισμό (mobbing)	22,7	37,1	29,5	17,9	20,7
Εξουθενωτικός ρυθμός εργασίας (burnout)	44,2	34,5	46,1	28,2	32,9
Ρατσιστική συμπεριφορά	6,1	1,6	6,2	8,3	9,8
Τίποτα απ' τα παραπάνω	43,1	47,8	39,7	60,9	39,5
ΔΓ/ΔΑ	1,2	0,0	0,0	0,0	11,9

	Σύμβαση (ωράριο)				Σύμβαση (διάρκεια)		
	Σύμβαση μερικής απασχόλησης	Σύμβαση πλήρους απασχόλησης	Αδήλωτη εργασία χωρίς σύμβαση εργασίας*	Άλλο*	Σύμβαση αορίστου χρόνου	Σύμβαση ορισμένου χρόνου	Άλλο
Σεξουαλική παρενόχληση	10,7	5,9	13,7	0,0	7,1	5,6	0,0
Σεξιστική συμπεριφορά	17,0	11,8	27,3	36,1	13,0	13,4	43,9
Ψυχολογικό εκφοβισμό (mobbing)	31,0	24,6	21,8	49,8	24,8	29,9	43,9
Εξουθενωτικός ρυθμός εργασίας (burnout)	38,4	43,7	43,9	31,8	42,8	41,4	43,9
Ρατσιστική συμπεριφορά	7,5	5,2	15,6	16,5	5,1	7,1	28,0
Τίποτα απ' τα παραπάνω	44,2	43,7	33,7	25,1	44,1	41,9	28,0
ΔΓ/ΔΑ	1,5	1,0	6,6	0,0	0,8	1,8	0,0

* Ενδεικτικές αναλύσεις λόγω χαμηλής βάσης N<60

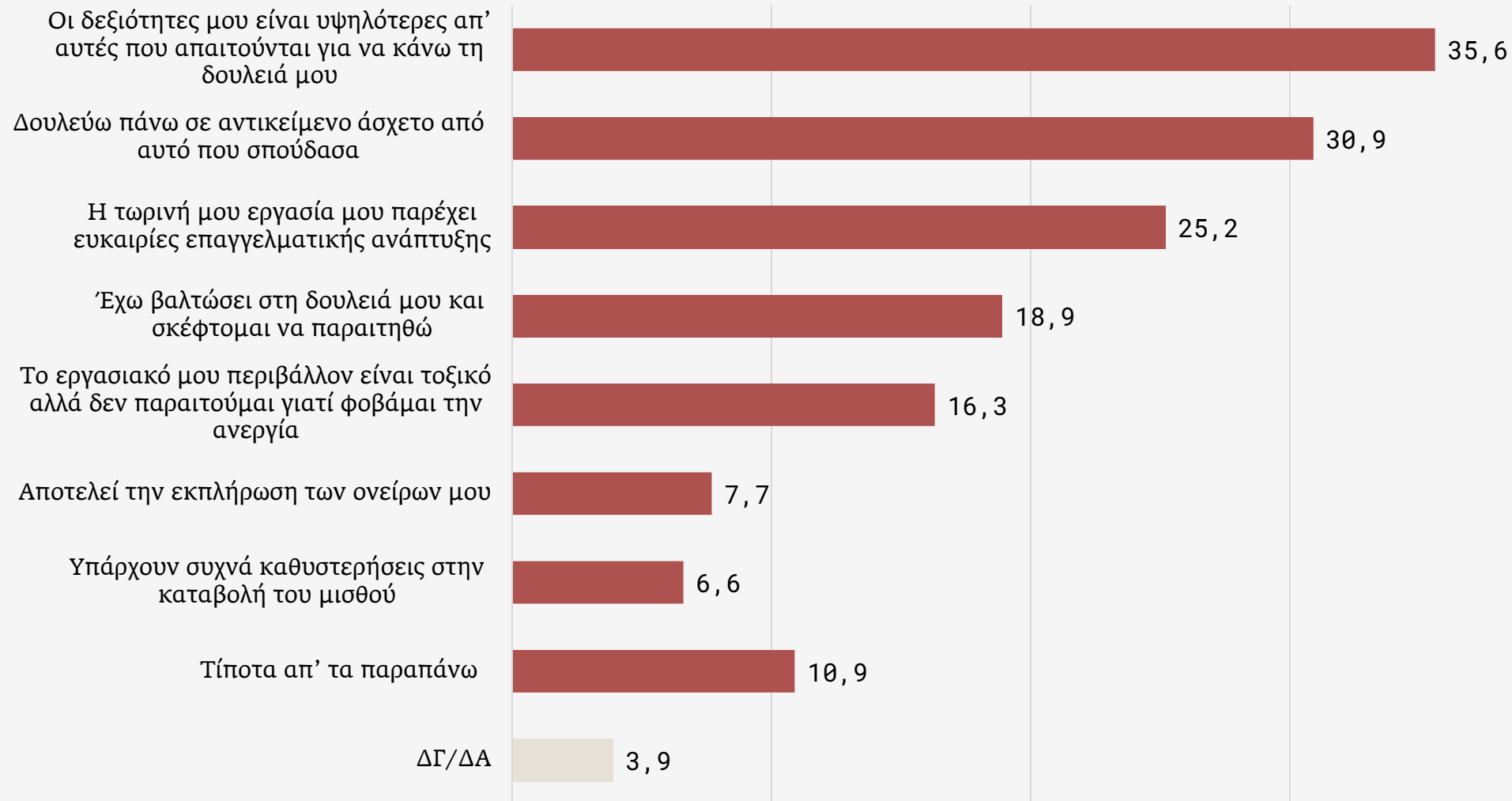
Σου έχει συμβεί κάτι από τα παρακάτω στο πλαίσιο της εργασίας σου; (πολλαπλής επιλογής)

Ανά κατηγορία πληθυσμού

	Μηνιαίο εισόδημα					Περιοχή	
	Μέχρι 500 ευρώ	501-700 ευρώ	701-1000 ευρώ	1001-1500 ευρώ	Πάνω από 1500 ευρώ*	Αττική	Εκτός Αττικής
Σεξουαλική παρενόχληση	12,3	8,9	5,6	4,4	8,4	7,3	6,8
Σεξιστική συμπεριφορά	19,1	18,7	14,6	13,1	8,4	17,0	12,8
Ψυχολογικό εκφοβισμό (mobbing)	23,2	24,7	25,6	23,7	25,6	25,6	22,8
Εξουθενωτικός ρυθμός εργασίας (burnout)	31,2	41,6	45,0	38,1	52,5	43,0	37,8
Ρατσιστική συμπεριφορά	8,6	6,2	7,3	4,3	8,8	5,1	7,7
Τίποτα απ' τα παραπάνω	48,1	46,0	41,8	46,6	41,7	42,4	44,9
ΔΓ/ΔΑ	3,0	0,0	1,0	0,6	0,0	2,1	3,6

* Ενδεικτικές αναλύσεις λόγω χαμηλής βάσης N<60

Ποια από τα παρακάτω ισχύουν για την τωρινή σου εργασία; (πολλαπλής επιλογής)



Ποια από τα παρακάτω ισχύουν για την τωρινή σου εργασία; (πολλαπλής επιλογής)

Ανά κατηγορία πληθυσμού

	Φύλο		Ηλικία	
	Άνδρας	Γυναίκα	17-24 ετών	25-34 ετών
Οι δεξιότητες μου είναι υψηλότερες απ' αυτές που απαιτούνται για να κάνω τη δουλειά μου	37,0	34,1	25,5	42,3
Δουλεύω πάνω σε αντικείμενο άσχετο από αυτό που σπούδασα	27,8	34,2	30,5	31,2
Έχω βαλτώσει στη δουλειά μου και σκέφτομαι να παραιτηθώ	21,0	16,7	18,7	19,1
Η τωρινή μου εργασία μου παρέχει ευκαιρίες επαγγελματικής ανάπτυξης	30,4	19,7	22,1	27,3
Το εργασιακό μου περιβάλλον είναι τοξικό αλλά δεν παραιτούμαι γιατί φοβάμαι την ανεργία	15,4	17,3	11,3	19,7
Υπάρχουν συχνά καθυστερήσεις στην καταβολή του μισθού	6,0	7,2	5,3	7,4
Αποτελεί την εκπλήρωση των ονείρων μου	7,0	8,5	7,0	8,2
Τίποτα απ' τα παραπάνω	9,5	12,4	15,7	7,7
ΔΓ/ΔΑ	1,6	6,4	8,9	0,6

Ποια από τα παρακάτω ισχύουν για την τωρινή σου εργασία; (πολλαπλής επιλογής)

Ανά κατηγορία πληθυσμού

	Επίπεδο εκπαίδευσης				
	Μαθητής/τρια – Φοιτητής/τρια	Απόφοιτος/η Δημοτικού / Γυμνασίου / Λυκείου	Απόφοιτος/η ανώτερης εκπαίδευσης	Απόφοιτος/η ανώτατης εκπαίδευσης	Κάτοχος Μεταπτυχίου / Διδακτορικού
Οι δεξιότητές μου είναι υψηλότερες απ' αυτές που απαιτούνται για να κάνω τη δουλειά μου	34,4	35,4	25,2	32,5	48,3
Δουλεύω πάνω σε αντικείμενο άσχετο από αυτό που σπούδασα	27,9	37,6	39,4	29,0	27,1
Έχω βαλτώσει στη δουλειά μου και σκέφτομαι να παραιτηθώ	12,2	19,8	18,7	20,3	21,3
Η τωρινή μου εργασία μου παρέχει ευκαιρίες επαγγελματικής ανάπτυξης	12,5	20,9	26,7	31,3	26,9
Το εργασιακό μου περιβάλλον είναι τοξικό αλλά δεν παραιτούμαι γιατί φοβάμαι την ανεργία	12,8	14,8	21,3	16,9	16,4
Υπάρχουν συχνά καθυστερήσεις στην καταβολή του μισθού	3,5	1,7	5,0	8,4	10,4
Αποτελεί την εκπλήρωση των ονείρων μου	3,5	7,9	7,1	6,9	12,2
Τίποτα απ' τα παραπάνω	21,1	9,7	12,4	9,1	6,2
ΔΓ/ΔΑ	19,6	1,4	1,0	1,3	0,0

Ποια από τα παρακάτω ισχύουν για την τωρινή σου εργασία; (πολλαπλής επιλογής)

Ανά κατηγορία πληθυσμού

	Ιδιότητα				
	Ιδιωτ. υπάλληλος πλήρους απασχόλησης	Ιδιωτ. υπάλληλος μερικής απασχόλησης*	Δημόσιος υπάλληλος	Αυτοαπασχολούμενος (μπλοκάκι)*	Μαθητής/τρια, Σπουδαστής/στρια – Φοιτητής/τρια που παράλληλα εργάζεται
Οι δεξιότητες μου είναι υψηλότερες απ' αυτές που απαιτούνται για να κάνω τη δουλειά μου	36,5	37,4	44,8	17,7	34,2
Δουλεύω πάνω σε αντικείμενο άσχετο από αυτό που σπούδασα	34,0	39,3	27,1	12,1	28,7
Έχω βαλτώσει στη δουλειά μου και σκέφτομαι να παραιτηθώ	24,0	12,9	13,4	15,4	13,0
Η τωρινή μου εργασία μου παρέχει ευκαιρίες επαγγελματικής ανάπτυξης	30,1	18,8	8,6	50,7	14,9
Το εργασιακό μου περιβάλλον είναι τοξικό αλλά δεν παραιτούμαι γιατί φοβάμαι την ανεργία	17,6	16,5	24,2	6,2	12,3
Υπάρχουν συχνά καθυστερήσεις στην καταβολή του μισθού	6,8	16,7	2,0	8,0	3,5
Αποτελεί την εκπλήρωση των ονείρων μου	5,6	7,5	14,9	22,4	3,4
Τίποτα απ' τα παραπάνω	8,3	6,7	11,6	6,5	21,1
ΔΓ/ΔΑ	0,8	0,0	0,0	1,8	17,1

* Ενδεικτικές αναλύσεις λόγω χαμηλής βάσης N<60

Ποια από τα παρακάτω ισχύουν για την τωρινή σου εργασία; (πολλαπλής επιλογής)

Ανά κατηγορία πληθυσμού

	Σύμβαση (ωράριο)				Σύμβαση (διάρκεια)		
	Σύμβαση μερικής απασχόλησης	Σύμβαση πλήρους απασχόλησης	Αδήλωτη εργασία χωρίς σύμβαση εργασίας*	Άλλο*	Σύμβαση αορίστου χρόνου	Σύμβαση ορισμένου χρόνου	Άλλο
Οι δεξιότητές μου είναι υψηλότερες απ' αυτές που απαιτούνται για να κάνω τη δουλειά μου	42,6	37,6	37,3	40,0	37,0	43,6	0,0
Δουλεύω πάνω σε αντικείμενο άσχετο από αυτό που σπούδασα	40,8	31,8	32,3	22,0	31,2	38,3	15,9
Έχω βαλτώσει στη δουλειά μου και σκέφτομαι να παραιτηθώ	13,2	23,6	13,1	12,3	22,4	19,3	15,9
Η τωρινή μου εργασία μου παρέχει ευκαιρίες επαγγελματικής ανάπτυξης	19,8	26,6	15,6	9,8	27,3	20,0	0,0
Το εργασιακό μου περιβάλλον είναι τοξικό αλλά δεν παραιτούμαι γιατί φοβάμαι την ανεργία	11,0	19,1	17,4	30,2	17,3	19,6	15,9
Υπάρχουν συχνά καθυστερήσεις στην καταβολή του μισθού	11,0	6,4	6,5	0,0	6,1	9,4	0,0
Αποτελεί την εκπλήρωση των ονείρων μου	6,5	7,1	3,7	0,0	6,0	8,8	0,0
Τίποτα απ' τα παραπάνω	6,7	10,1	14,7	19,6	10,7	6,0	56,1
ΔΓ/ΔΑ	0,0	0,7	13,1	9,8	0,6	0,5	28,0

* Ενδεικτικές αναλύσεις λόγω χαμηλής βάσης N<60

Ποια από τα παρακάτω ισχύουν για την τωρινή σου εργασία; (πολλαπλής επιλογής)

Ανά κατηγορία πληθυσμού

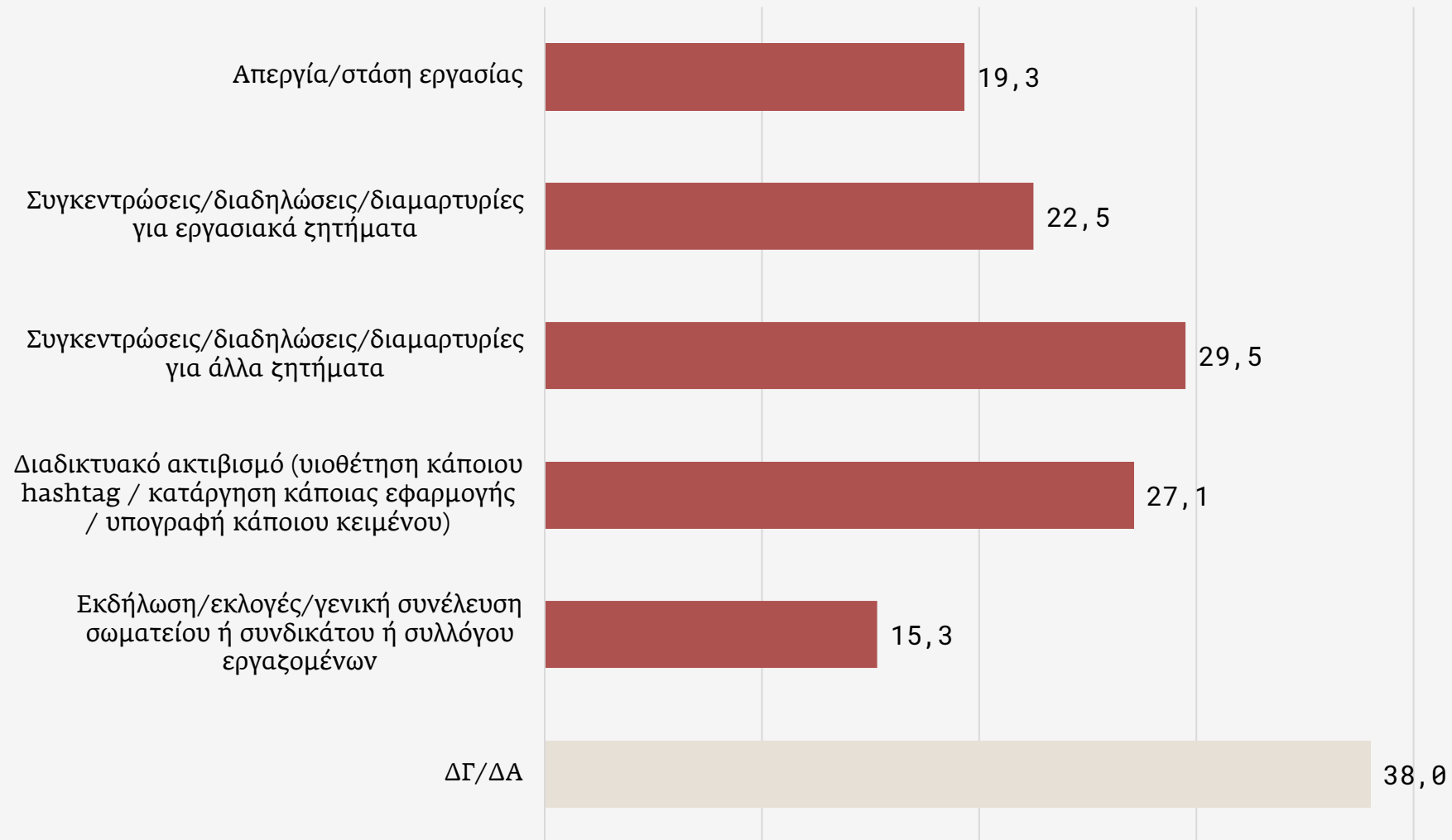
	Μηνιαίο εισόδημα					Περιοχή	
	Μέχρι 500 ευρώ	501-700 ευρώ	701-1000 ευρώ	1001-1500 ευρώ	Πάνω από 1500 ευρώ*	Αττική	Εκτός Αττικής
Οι δεξιότητες μου είναι υψηλότερες απ' αυτές που απαιτούνται για να κάνω τη δουλειά μου	43,7	45,2	32,1	35,4	42,8	41,8	31,1
Δουλεύω πάνω σε αντικείμενο άσχετο από αυτό που σπούδασα	43,0	44,6	32,5	24,4	18,5	31,8	30,3
Έχω βαλτώσει στη δουλειά μου και σκέφτομαι να παραιτηθώ	15,8	22,1	25,0	15,3	20,1	19,6	18,4
Η τωρινή μου εργασία μου παρέχει ευκαιρίες επαγγελματικής ανάπτυξης	17,0	20,2	22,5	36,0	43,0	23,9	26,2
Το εργασιακό μου περιβάλλον είναι τοξικό αλλά δεν παραιτούμαι γιατί φοβάμαι την ανεργία	10,1	20,8	20,1	14,5	11,3	14,7	17,5
Υπάρχουν συχνά καθυστερήσεις στην καταβολή του μισθού	8,6	5,8	5,8	7,5	7,4	7,4	6,0
Αποτελεί την εκπλήρωση των ονείρων μου	8,7	9,6	6,6	8,8	10,7	8,3	7,3
Τίποτα απ' τα παραπάνω	15,1	5,6	11,4	9,7	4,8	10,2	11,5
ΔΓ/ΔΑ	3,0	2,3	0,0	0,9	1,9	2,7	4,8

* Ενδεικτικές αναλύσεις λόγω χαμηλής βάσης N<60

Σωματεία, Συλλογικές δράσεις & ευρύτερες απόψεις

ON
ETERON

Στο παρελθόν έχεις συμμετάσχει σε: (πολλαπλής επιλογής)



Στο παρελθόν έχεις συμμετάσχει σε: (πολλαπλής επιλογής)

Ανά κατηγορία πληθυσμού

	Φύλο		Ηλικία	
	Άνδρας	Γυναίκα	17-24 ετών	25-34 ετών
Απεργία/στάση εργασίας	18,1	20,5	16,1	21,4
Συγκεντρώσεις/διαδηλώσεις/διαμαρτυρίες για εργασιακά ζητήματα	24,7	20,1	19,1	24,7
Συγκεντρώσεις/διαδηλώσεις/διαμαρτυρίες για άλλα ζητήματα	32,5	26,4	27,1	31,1
Διαδικτυακό ακτιβισμό (υιοθέτηση κάποιου hashtag / κατάργηση κάποιας εφαρμογής / υπογραφή κάποιου κειμένου)	27,8	26,3	25,6	28,1
Εκδήλωση/εκλογές/γενική συνέλευση σωματείου ή συνδικάτου ή συλλόγου εργαζομένων	15,0	15,5	13,2	16,6
ΔΓ/ΔΑ	34,0	42,3	39,7	36,8

Στο παρελθόν έχεις συμμετάσχει σε: (πολλαπλής επιλογής)

Ανά κατηγορία πληθυσμού

	Επίπεδο εκπαίδευσης				
	Μαθητής/τρια – Φοιτητής/τρια	Απόφοιτος/η Δημοτικού / Γυμνασίου / Λυκείου	Απόφοιτος/η ανώτερης εκπαίδευσης	Απόφοιτος/η ανώτατης εκπαίδευσης	Κάτοχος Μεταπτυχίου / Διδακτορικού
Απεργία/στάση εργασίας	12,9	23,3	15,3	16,3	28,5
Συγκεντρώσεις/διαδηλώσεις/διαμαρτυρίες για εργασιακά ζητήματα	19,4	15,7	16,9	25,0	28,7
Συγκεντρώσεις/διαδηλώσεις/διαμαρτυρίες για άλλα ζητήματα	28,3	20,6	19,9	29,2	42,5
Διαδικτυακό ακτιβισμό (υιοθέτηση κάποιου hashtag / κατάργηση κάποιας εφαρμογής / υπογραφή κάποιου κειμένου)	33,2	18,3	23,1	27,3	30,2
Εκδήλωση/εκλογές/γενική συνέλευση σωματείου ή συνδικάτου ή συλλόγου εργαζομένων	17,6	18,5	5,0	11,8	23,2
ΔΓ/ΔΑ	41,0	41,0	46,7	36,2	31,8

Στο παρελθόν έχεις συμμετάσχει σε: (πολλαπλής επιλογής)

Ανά κατηγορία πληθυσμού

	Ιδιότητα				
	Ιδιωτ. υπάλληλος πλήρους απασχόλησης	Ιδιωτ. υπάλληλος μερικής απασχόλησης*	Δημόσιος υπάλληλος	Αυτοαπασχολούμενος (μπλοκάκι)*	Μαθητής/τρια, Σπουδαστής/στρια – Φοιτητής/τρια που παράλληλα εργάζεται
Απεργία/στάση εργασίας	20,1	22,2	21,3	18,8	15,0
Συγκεντρώσεις/διαδηλώσεις/διαμαρτυρίες για εργασιακά ζητήματα	22,3	11,6	28,9	24,8	23,2
Συγκεντρώσεις/διαδηλώσεις/διαμαρτυρίες για άλλα ζητήματα	29,3	23,8	29,1	36,0	30,3
Διαδικτυακό ακτιβισμό (υιοθέτηση κάποιου hashtag / κατάργηση κάποιας εφαρμογής / υπογραφή κάποιου κειμένου)	26,4	21,6	31,1	21,8	31,3
Εκδήλωση/εκλογές/γενική συνέλευση σωματείου ή συνδικάτου ή συλλόγου εργαζομένων	11,5	11,9	26,9	18,8	18,5
ΔΓ/ΔΑ	39,0	43,8	25,6	41,3	38,7

* Ενδεικτικές αναλύσεις λόγω χαμηλής βάσης N<60

Στο παρελθόν έχεις συμμετάσχει σε: (πολλαπλής επιλογής)

Ανά κατηγορία πληθυσμού

	Σύμβαση (ωράριο)				Σύμβαση (διάρκεια)		
	Σύμβαση μερικής απασχόλησης	Σύμβαση πλήρους απασχόλησης	Αδήλωτη εργασία χωρίς σύμβαση εργασίας*	Άλλο*	Σύμβαση αορίστου χρόνου	Σύμβαση ορισμένου χρόνου	Άλλο
Απεργία/στάση εργασίας	18,6	20,7	11,1	26,3	18,3	25,8	15,9
Συγκεντρώσεις/διαδηλώσεις/διαμαρτυρίες για εργασιακά ζητήματα	15,9	23,1	23,7	23,2	21,7	22,4	15,9
Συγκεντρώσεις/διαδηλώσεις/διαμαρτυρίες για άλλα ζητήματα	23,6	27,5	36,4	34,9	27,1	26,0	43,9
Διαδικτυακό ακτιβισμό (υιοθέτηση κάποιου hashtag / κατάργηση κάποιας εφαρμογής / υπογραφή κάποιου κειμένου)	23,2	27,0	34,9	26,6	24,3	31,3	15,9
Εκδήλωση/εκλογές/γενική συνέλευση σωματείου ή συνδικάτου ή συλλόγου εργαζομένων	14,2	15,2	12,4	15,3	12,4	21,7	0,0
ΔΓ/ΔΑ	40,7	37,4	33,4	19,6	40,9	29,2	56,1

* Ενδεικτικές αναλύσεις λόγω χαμηλής βάσης N<60

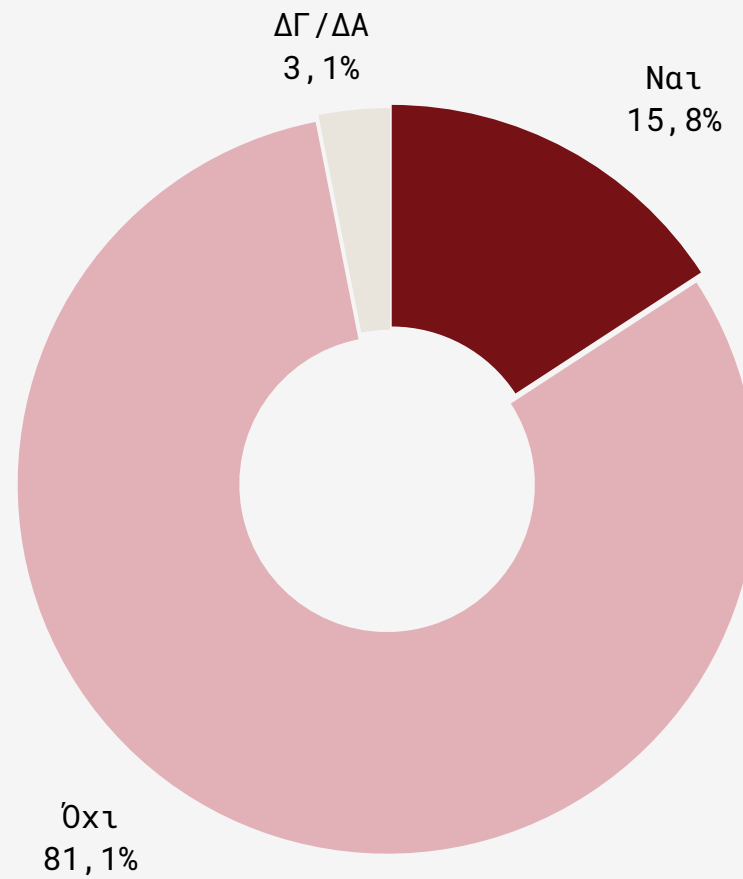
Στο παρελθόν έχεις συμμετάσχει σε: (πολλαπλής επιλογής)

Ανά κατηγορία πληθυσμού

	Μηνιαίο εισόδημα					Περιοχή	
	Μέχρι 500 ευρώ	501-700 ευρώ	701-1000 ευρώ	1001-1500 ευρώ	Πάνω από 1500 ευρώ*	Αττική	Εκτός Αττικής
Απεργία/στάση εργασίας	18,6	25,1	19,4	18,1	23,3	18,2	20,1
Συγκεντρώσεις/διαδηλώσεις/διαμαρτυρίες για εργασιακά ζητήματα	29,3	18,5	18,9	28,6	31,7	23,0	22,1
Συγκεντρώσεις/διαδηλώσεις/διαμαρτυρίες για άλλα ζητήματα	29,3	23,7	26,0	31,8	47,9	26,9	31,5
Διαδικτυακό ακτιβισμό (υιοθέτηση κάποιου hashtag / κατάργηση κάποιας εφαρμογής / υπογραφή κάποιου κειμένου)	27,2	24,5	25,5	35,1	25,9	26,0	27,9
Εκδήλωση/εκλογές/γενική συνέλευση σωματίου ή συνδικάτου ή συλλόγου εργαζομένων	18,7	12,3	17,0	11,6	25,6	13,8	16,3
ΔΓ/ΔΑ	37,8	42,3	40,6	31,1	22,7	40,5	36,2

* Ενδεικτικές αναλύσεις λόγω χαμηλής βάσης N<60

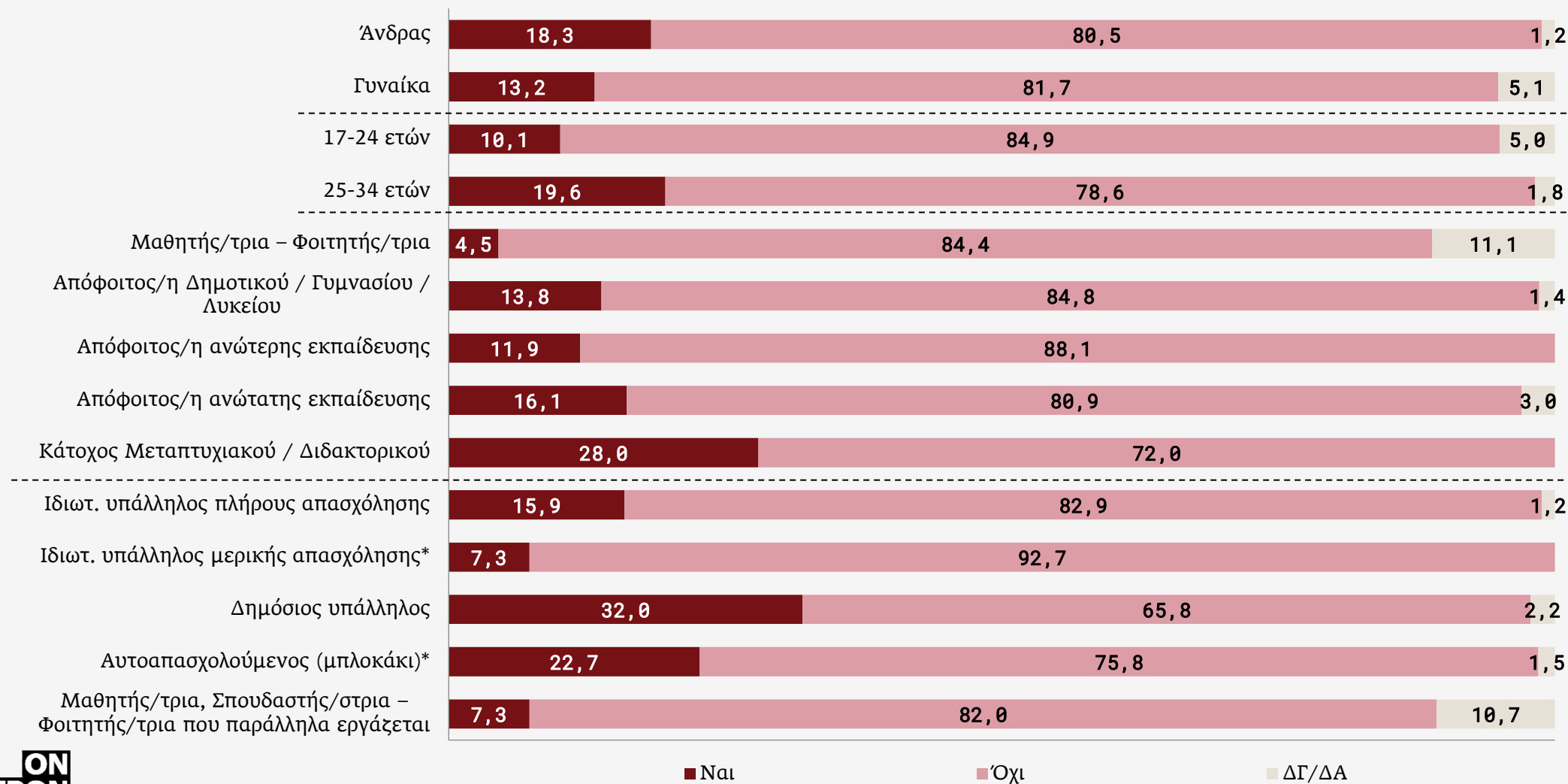
Είσαι μέλος - ή συμμετείχες στο παρελθόν - σε σωματείο / συνδικάτο / σύλλογο εργαζομένων;



Είσαι μέλος - ή συμμετείχες στο παρελθόν - σε σωματείο / συνδικάτο / σύλλογο εργαζομένων;

Ανά κατηγορία πληθυσμού

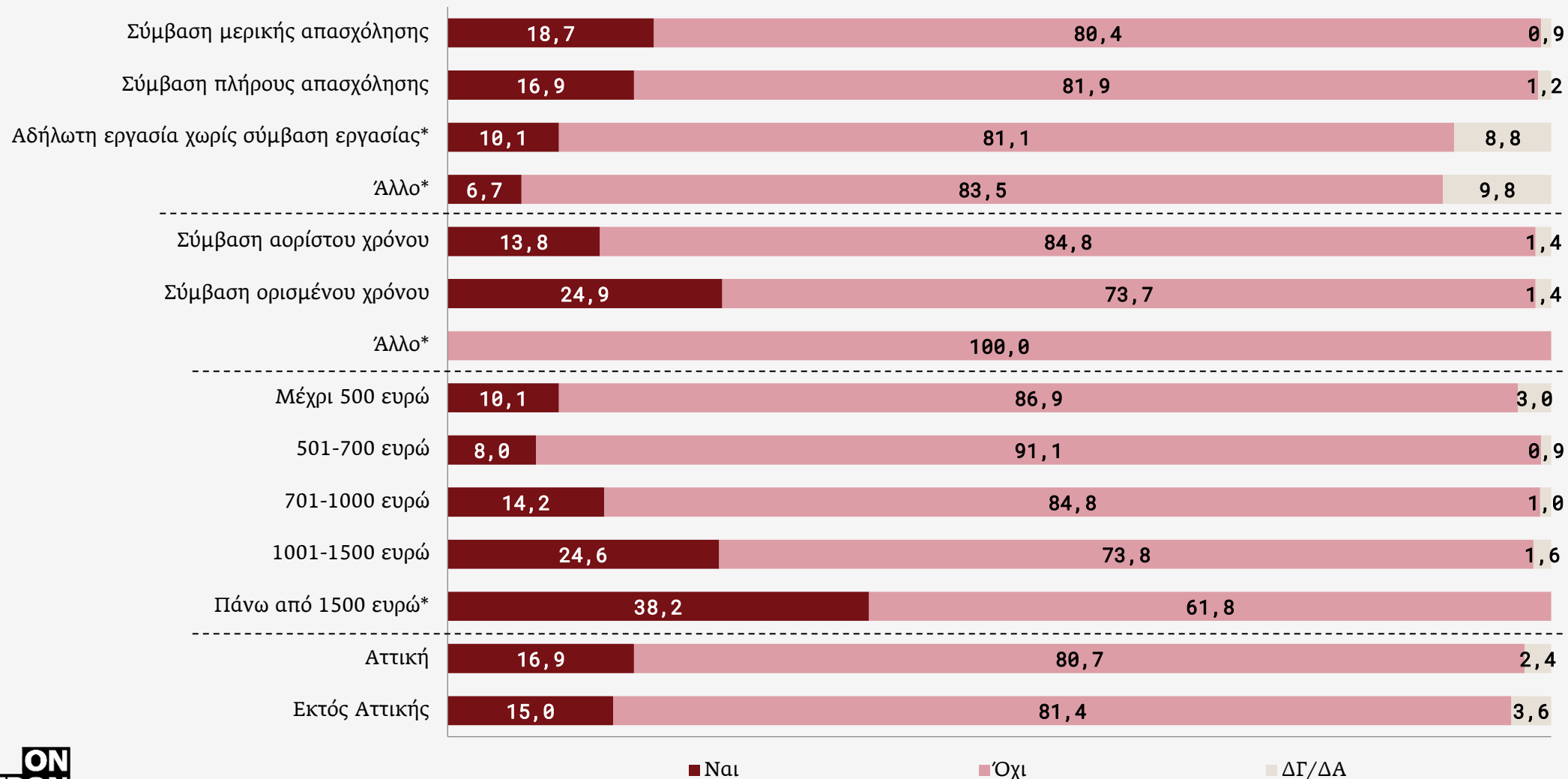
* Ενδεικτικές αναλύσεις λόγω χαμηλής βάσης N<60



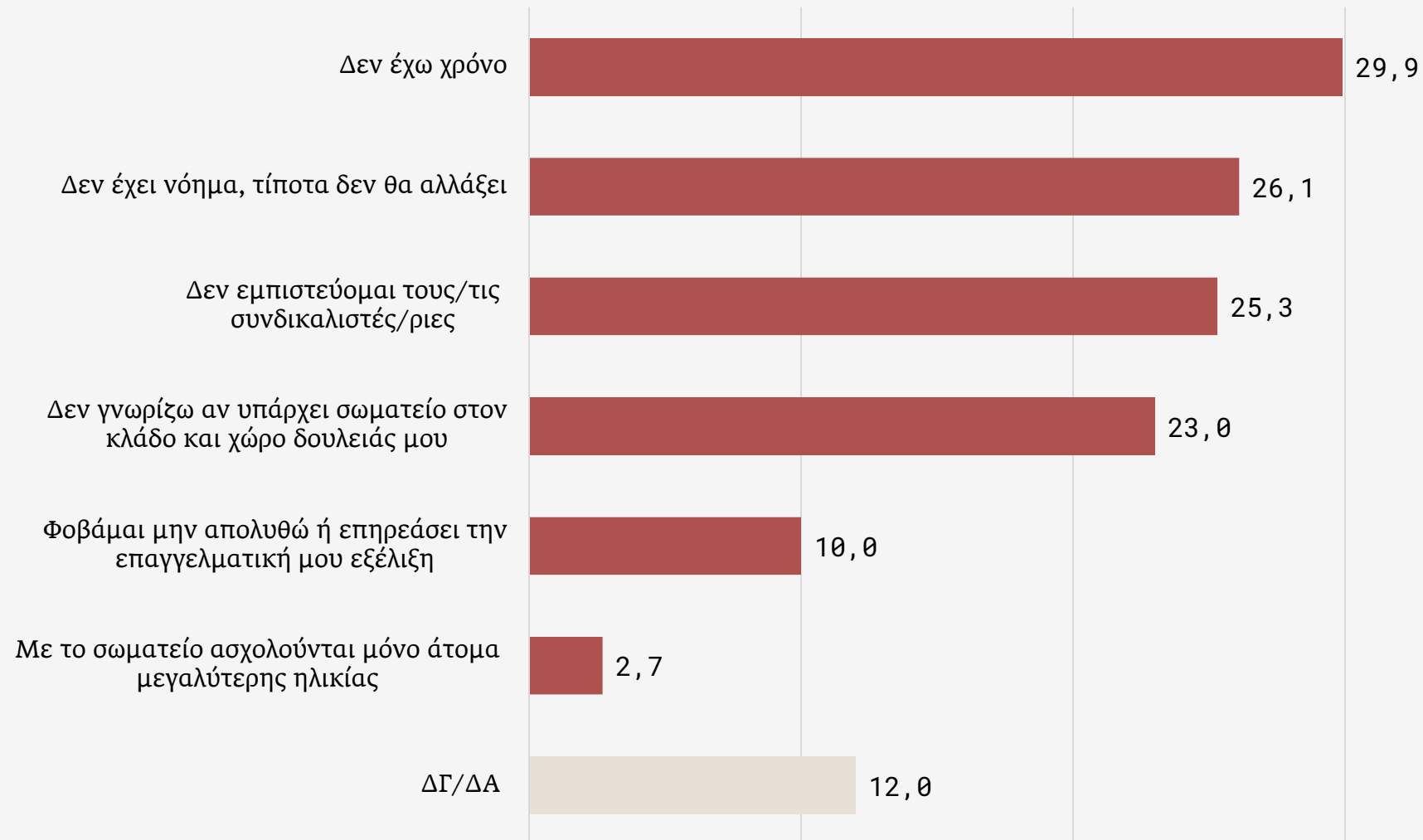
Είσαι μέλος - ή συμμετείχες στο παρελθόν - σε σωματείο / συνδικάτο / σύλλογο εργαζομένων;

Ανά κατηγορία πληθυσμού

* Ενδεικτικές αναλύσεις λόγω χαμηλής βάσης N<60



Για ποιόν κυρίως λόγο δεν συμμετείχες ή δεν συμμετέχεις
σε σωματείο / συνδικάτο / σύλλογο εργαζομένων; (μέχρι δύο επιλογές)
- όσοι δηλώνουν ότι δεν είναι μέλη ή δεν συμμετείχαν στο παρελθόν -



Για ποιόν κυρίως λόγο δεν συμμετείχες ή δεν συμμετέχεις
σε σωματείο / συνδικάτο / σύλλογο εργαζομένων; (μέχρι δύο επιλογές)
- όσοι δηλώνουν ότι δεν είναι μέλη ή δεν συμμετείχαν στο παρελθόν -

Ανά κατηγορία πληθυσμού

	Φύλο		Ηλικία	
	Άνδρας	Γυναίκα	17-24 ετών	25-34 ετών
Δεν έχω χρόνο	33,0	26,7	35,6	25,9
Φοβάμαι μην απολυθώ ή επηρεάσει την επαγγελματική μου εξέλιξη	11,5	8,5	11,0	9,3
Δεν έχει νόημα, τίποτα δεν θα αλλάξει	27,0	25,1	21,0	29,7
Δεν γνωρίζω αν υπάρχει σωματείο στον κλάδο και χώρο δουλειάς μου	20,8	25,3	17,2	27,3
Με το σωματείο ασχολούνται μόνο άτομα μεγαλύτερης ηλικίας	2,4	3,0	1,8	3,3
Δεν εμπιστεύομαι τους/τις συνδικαλιστές/ριες	30,5	19,8	19,3	29,6
ΔΓ/ΔΑ	6,3	17,9	17,6	7,9

	Επίπεδο εκπαίδευσης				
	Μαθητής/τρια – Φοιτητής/τρια	Απόφοιτος/η Δημοτικού / Γυμνασίου / Λυκείου	Απόφοιτος/η ανώτερης εκπαίδευσης	Απόφοιτος/η ανώτατης εκπαίδευσης	Κάτοχος Μεταπτυχίου / Διδακτορικού
Δεν έχω χρόνο	23,4	43,1	24,5	33,6	21,8
Φοβάμαι μην απολυθώ ή επηρεάσει την επαγγελματική μου εξέλιξη	16,8	3,7	12,8	9,0	9,4
Δεν έχει νόημα, τίποτα δεν θα αλλάξει	15,7	28,4	37,9	23,9	29,6
Δεν γνωρίζω αν υπάρχει σωματείο στον κλάδο και χώρο δουλειάς μου	13,1	18,4	23,9	25,5	30,8
Με το σωματείο ασχολούνται μόνο άτομα μεγαλύτερης ηλικίας	5,6	0,0	3,7	2,6	1,7
Δεν εμπιστεύομαι τους/τις συνδικαλιστές/ριες	18,9	13,7	22,0	27,2	38,8
ΔΓ/ΔΑ	29,1	12,1	1,1	8,7	10,6

Για ποιόν κυρίως λόγο δεν συμμετείχες ή δεν συμμετέχεις
σε σωματείο / συνδικάτο / σύλλογο εργαζομένων; (μέχρι δύο επιλογές)
- όσοι δηλώνουν ότι δεν είναι μέλη ή δεν συμμετείχαν στο παρελθόν -

Ανά κατηγορία πληθυσμού

	Ιδιότητα				
	Ιδιωτ. υπάλληλος πλήρους απασχόλησης	Ιδιωτ. υπάλληλος μερικής απασχόλησης*	Δημόσιος υπάλληλος	Αυτοαπασχολούμενος (μπλοκάκι)*	Μαθητής/τρια, Σπουδαστής/στρια - Φοιτητής/τρια που παράλληλα εργάζεται
Δεν έχω χρόνο	31,3	23,6	35,9	33,9	25,3
Φοβάμαι μην απολυθώ ή επηρεάσει την επαγγελματική μου εξέλιξη	9,3	4,5	10,0	6,6	16,1
Δεν έχει νόημα, τίποτα δεν θα αλλάξει	25,9	37,1	38,1	21,0	17,0
Δεν γνωρίζω αν υπάρχει σωματείο στον κλάδο και χώρο δουλειάς μου	26,8	22,5	14,7	24,0	16,8
Με το σωματείο ασχολούνται μόνο άτομα μεγαλύτερης ηλικίας	2,8	2,8	0,0	0,0	4,7
Δεν εμπιστεύομαι τους/τις συνδικαλιστές/ριες	30,1	24,9	16,8	25,2	16,8
ΔΓ/ΔΑ	6,4	17,4	3,4	17,9	25,7

* Ενδεικτικές αναλύσεις λόγω χαμηλής βάσης N<60

Για ποιόν κυρίως λόγο δεν συμμετείχες ή δεν συμμετέχεις
σε σωματείο / συνδικάτο / σύλλογο εργαζομένων; (μέχρι δύο επιλογές)
- όσοι δηλώνουν ότι δεν είναι μέλη ή δεν συμμετείχαν στο παρελθόν -

Ανά κατηγορία πληθυσμού

	Σύμβαση (ωράριο)				Σύμβαση (διάρκεια)		
	Σύμβαση μερικής απασχόλησης	Σύμβαση πλήρους απασχόλησης	Αδήλωτη εργασία χωρίς σύμβαση εργασίας*	Άλλο*	Σύμβαση αορίστου χρόνου	Σύμβαση ορισμένου χρόνου	Άλλο
Δεν έχω χρόνο	21,7	31,3	35,0	0,0	28,9	27,3	43,9
Φοβάμαι μην απολυθώ ή επηρεάσει την επαγγελματική μου εξέλιξη	9,1	10,2	13,1	20,1	9,6	12,1	15,9
Δεν έχει νόημα, τίποτα δεν θα αλλάξει	30,4	26,9	27,7	26,4	30,4	21,0	0,0
Δεν γνωρίζω αν υπάρχει σωματείο στον κλάδο και χώρο δουλειάς μου	24,4	25,6	15,0	6,6	26,2	22,3	0,0
Με το σωματείο ασχολούνται μόνο άτομα μεγαλύτερης ηλικίας	3,9	2,7	0,0	11,7	2,4	5,3	0,0
Δεν εμπιστεύομαι τους/τις συνδικαλιστές/ριες	26,4	29,3	9,2	39,9	30,3	27,0	0,0
ΔΓ/ΔΑ	9,9	7,0	23,5	23,4	7,6	6,7	56,1

* Ενδεικτικές αναλύσεις λόγω χαμηλής βάσης N<60

Για ποιόν κυρίως λόγο δεν συμμετείχες ή δεν συμμετέχεις
σε σωματείο / συνδικάτο / σύλλογο εργαζομένων; (μέχρι δύο επιλογές)
- όσοι δηλώνουν ότι δεν είναι μέλη ή δεν συμμετείχαν στο παρελθόν -

Ανά κατηγορία πληθυσμού

	Μηνιαίο εισόδημα					Περιοχή	
	Μέχρι 500 ευρώ	501-700 ευρώ	701-1000 ευρώ	1001-1500 ευρώ	Πάνω από 1500 ευρώ*	Αττική	Εκτός Αττικής
Δεν έχω χρόνο	29,5	29,7	30,5	26,7	46,6	29,8	30,0
Φοβάμαι μην απολυθώ ή επηρεάσει την επαγγελματική μου εξέλιξη	13,5	9,5	7,0	13,7	21,9	7,6	11,8
Δεν έχει νόημα, τίποτα δεν θα αλλάξει	25,3	26,2	29,1	23,8	27,3	26,6	25,7
Δεν γνωρίζω αν υπάρχει σωματείο στον κλάδο και χώρο δουλειάς μου	21,4	30,8	21,0	26,2	21,0	22,5	23,4
Με το σωματείο ασχολούνται μόνο άτομα μεγαλύτερης ηλικίας	4,4	4,5	3,1	0,0	3,2	1,5	3,5
Δεν εμπιστεύομαι τους/τις συνδικαλιστές/ριες	16,0	29,1	27,1	32,0	21,0	27,3	23,9
ΔΓ/ΔΑ	18,6	4,5	8,3	8,3	8,9	8,8	14,2

* Ενδεικτικές αναλύσεις λόγω χαμηλής βάσης N<60

Αν αντιμετωπίζεις κάποιο πρόβλημα στη δουλειά (πχ καθυστέρηση στην καταβολή του μισθού) που θα απευθυνθείς πρωτίστως για βοήθεια; (μέχρι δύο απαντήσεις)



Αν αντιμετωπίζεις κάποιο πρόβλημα στη δουλειά (πχ καθυστέρηση στην καταβολή του μισθού) που θα απευθυνθείς πρωτίστως για βοήθεια; (μέχρι δύο απαντήσεις)

Ανά κατηγορία πληθυσμού

	Φύλο		Ηλικία	
	Άνδρας	Γυναίκα	17-24 ετών	25-34 ετών
Στον/ην άμεσα προϊστάμενό/η μου	57,7	63,4	57,2	62,7
Στο σωματείο/συνδικάτο/σύλλογο εργαζομένων	11,1	9,4	8,0	11,7
Στη Διοίκηση Ανθρώπινου Δυναμικού (HR)	20,2	17,1	15,4	20,9
Στην Επιθεώρηση Εργασίας	16,1	12,2	11,1	16,2
Στην οικογένεια και το κοντινό μου περιβάλλον	15,3	22,8	22,3	16,7
Σε ομάδα στα σόσιαλ μίντια με σχετική θεματολογία	1,2	0,7	0,9	1,0
Σε δικηγόρο	10,1	4,8	8,6	6,9
Σε κανέναν από τους παραπάνω	6,7	3,4	7,7	3,4
ΔΓ/ΔΑ	3,7	6,5	8,8	2,6

Αν αντιμετωπίζεις κάποιο πρόβλημα στη δουλειά (πχ καθυστέρηση στην καταβολή του μισθού) που θα απευθυνθείς πρωτίστως για βοήθεια; (μέχρι δύο απαντήσεις)

Ανά κατηγορία πληθυσμού

	Επίπεδο εκπαίδευσης				
	Μαθητής/τρια – Φοιτητής/τρια	Απόφοιτος/η Δημοτικού / Γυμνασίου / Λυκείου	Απόφοιτος/η ανώτερης εκπαίδευσης	Απόφοιτος/η ανώτατης εκπαίδευσης	Κάτοχος Μεταπτυχίου / Διδακτορικού
Στον/ην άμεσα προϊστάμενό/η μου	61,4	60,0	64,0	65,7	49,5
Στο σωματείο/συνδικάτο/σύλλογο εργαζομένων	8,5	6,0	10,3	6,7	20,9
Στη Διοίκηση Ανθρώπινου Δυναμικού (HR)	11,6	15,5	20,1	17,8	27,3
Στην Επιθεώρηση Εργασίας	5,8	10,7	13,7	18,2	16,6
Στην οικογένεια και το κοντινό μου περιβάλλον	19,8	19,8	21,3	15,8	21,7
Σε ομάδα στα σόσιαλ μίντια με σχετική θεματολογία	0,9	0,0	0,0	1,0	2,2
Σε δικηγόρο	1,3	8,0	5,8	9,3	10,0
Σε κανέναν από τους παραπάνω	1,6	11,9	1,9	6,6	2,1
ΔΓ/ΔΑ	21,3	0,8	1,7	1,9	2,3

Αν αντιμετωπίζεις κάποιο πρόβλημα στη δουλειά (πχ καθυστέρηση στην καταβολή του μισθού) που θα απευθυνθείς πρωτίστως για βοήθεια; (μέχρι δύο απαντήσεις)

Ανά κατηγορία πληθυσμού

	Ιδιότητα				
	Ιδιωτ. υπάλληλος πλήρους απασχόλησης	Ιδιωτ. υπάλληλος μερικής απασχόλησης*	Δημόσιος υπάλληλος	Αυτοαπασχολούμενος (μπλοκάκι)*	Μαθητής/τρια, Σπουδαστής/στρια – Φοιτητής/τρια που παράλληλα εργάζεται
Στον/ην άμεσα προϊστάμενό/η μου	68,0	67,7	32,9	38,7	62,6
Στο σωματείο/συνδικάτο/σύλλογο εργαζομένων	8,7	8,6	17,7	12,0	10,0
Στη Διοίκηση Ανθρωπίνου Δυναμικού (HR)	21,6	13,9	22,3	15,7	12,2
Στην Επιθεώρηση Εργασίας	17,3	16,3	9,8	18,0	5,9
Στην οικογένεια και το κοντινό μου περιβάλλον	17,9	15,1	21,2	19,4	21,8
Σε ομάδα στα σόσιαλ μίντια με σχετική θεματολογία	0,5	5,2	1,0	0,0	0,7
Σε δικηγόρο	7,7	8,3	18,1	6,5	1,0
Σε κανέναν από τους παραπάνω	3,6	4,1	11,0	12,4	3,1
ΔΓ/ΔΑ	0,9	0,0	3,2	9,7	17,4

* Ενδεικτικές αναλύσεις λόγω χαμηλής βάσης Ν<60

Αν αντιμετωπίζεις κάποιο πρόβλημα στη δουλειά (πχ καθυστέρηση στην καταβολή του μισθού) που θα απευθυνθείς πρωτίστως για βοήθεια; (μέχρι δύο απαντήσεις)

Ανά κατηγορία πληθυσμού

	Σύμβαση (ωράριο)				Σύμβαση (διάρκεια)		
	Σύμβαση μερικής απασχόλησης	Σύμβαση πλήρους απασχόλησης	Αδήλωτη εργασία χωρίς σύμβαση εργασίας*	Άλλο*	Σύμβαση αορίστου χρόνου	Σύμβαση ορισμένου χρόνου	Άλλο
Στον/ην άμεσα προϊστάμενό/η μου	67,8	61,9	59,2	82,2	66,7	55,2	100,0
Στο σωματείο/συνδικάτο/σύλλογο εργαζομένων	10,8	9,6	7,1	6,7	8,6	12,6	0,0
Στη Διοίκηση Ανθρώπινου Δυναμικού (HR)	12,2	22,9	10,6	33,3	22,2	18,8	28,0
Στην Επιθεώρηση Εργασίας	16,0	15,1	12,0	6,7	14,7	15,9	15,9
Στην οικογένεια και το κοντινό μου περιβάλλον	24,9	18,6	15,9	25,1	16,8	27,8	0,0
Σε ομάδα στα σόσιαλ μίντια με σχετική θεματολογία	2,5	0,9	1,2	0,0	1,2	1,0	0,0
Σε δικηγόρο	8,6	8,7	6,2	0,0	9,1	7,3	0,0
Σε κανέναν από τους παραπάνω	2,7	5,0	1,2	0,0	4,2	5,1	0,0
ΔΓ/ΔΑ	0,0	1,0	16,9	5,5	0,7	1,5	0,0

* Ενδεικτικές αναλύσεις λόγω χαμηλής βάσης N<60

Αν αντιμετωπίζεις κάποιο πρόβλημα στη δουλειά (πχ καθυστέρηση στην καταβολή του μισθού) που θα απευθυνθείς πρωτίστως για βοήθεια; (μέχρι δύο απαντήσεις)

Ανά κατηγορία πληθυσμού

	Μηνιαίο εισόδημα					Περιοχή	
	Μέχρι 500 ευρώ	501-700 ευρώ	701-1000 ευρώ	1001-1500 ευρώ	Πάνω από 1500 ευρώ*	Αττική	Εκτός Αττικής
Στον/ην άμεσα προϊστάμενό/η μου	69,1	64,7	58,9	59,5	60,2	59,6	61,2
Στο σωματείο/συνδικάτο/σύλλογο εργαζομένων	4,6	10,8	9,5	13,0	13,6	11,5	9,3
Στη Διοίκηση Ανθρώπινου Δυναμικού (HR)	14,5	7,2	20,4	23,0	38,8	23,3	15,3
Στην Επιθεώρηση Εργασίας	9,5	22,9	14,3	15,9	10,7	11,4	16,2
Στην οικογένεια και το κοντινό μου περιβάλλον	20,3	26,0	17,3	16,4	24,6	19,9	18,2
Σε ομάδα στα σόσιαλ μίντια με σχετική θεματολογία	0,8	0,8	1,4	0,5	1,9	0,6	1,3
Σε δικηγόρο	7,4	2,5	8,7	6,8	12,3	9,6	6,0
Σε κανέναν από τους παραπάνω	2,7	7,3	6,2	5,6	1,9	4,4	5,6
ΔΓ/ΔΑ	2,3	0,8	4,3	0,6	0,0	4,3	5,6

* Ενδεικτικές αναλύσεις λόγω χαμηλής βάσης N<60

Ποια από τις παρακάτω δύο απόψεις σε εκφράζει περισσότερο;

Οι οικονομικές ανισότητες σε μια κοινωνία είναι φυσικές διότι ανταποκρίνονται στη βαθύτερη φύση του ανθρώπου η οποία τείνει στο ατομικό συμφέρον, στην απόκτηση ιδιοκτησίας και στον ανταγωνισμό

29,3

Οι οικονομικές ανισότητες δεν συνδέονται με τη βαθύτερη φύση του ανθρώπου αλλά με το οικονομικό και κοινωνικό σύστημα το οποίο τις προκαλεί

63,7

ΔΓ/ΔΑ

7,0

Ποια από τις παρακάτω δύο απόψεις σε εκφράζει περισσότερο;

Ανά κατηγορία πληθυσμού

	Φύλο		Ηλικία	
	Άνδρας	Γυναίκα	17-24 ετών	25-34 ετών
Οι οικονομικές ανισότητες σε μια κοινωνία είναι φυσικές διότι ανταποκρίνονται στη βαθύτερη φύση του ανθρώπου η οποία τείνει στο ατομικό συμφέρον, στην απόκτηση ιδιοκτησίας και στον ανταγωνισμό	34,0	24,3	30,3	28,6
Οι οικονομικές ανισότητες δεν συνδέονται με τη βαθύτερη φύση του ανθρώπου αλλά με το οικονομικό και κοινωνικό σύστημα το οποίο τις προκαλεί	59,2	68,5	60,8	65,6
ΔΓ/ΔΑ	6,8	7,2	8,9	5,8

	Επίπεδο εκπαίδευσης				
	Μαθητής/τρια – Φοιτητής/τρια	Απόφοιτος/η Δημοτικού / Γυμνασίου / Λυκείου	Απόφοιτος/η ανώτερης εκπαίδευσης	Απόφοιτος/η ανώτατης εκπαίδευσης	Κάτοχος Μεταπτυχίου / Διδακτορικού
Οι οικονομικές ανισότητες σε μια κοινωνία είναι φυσικές διότι ανταποκρίνονται στη βαθύτερη φύση του ανθρώπου η οποία τείνει στο ατομικό συμφέρον, στην απόκτηση ιδιοκτησίας και στον ανταγωνισμό	16,2	39,4	23,8	34,0	27,3
Οι οικονομικές ανισότητες δεν συνδέονται με τη βαθύτερη φύση του ανθρώπου αλλά με το οικονομικό και κοινωνικό σύστημα το οποίο τις προκαλεί	73,5	58,9	65,0	57,5	69,5
ΔΓ/ΔΑ	10,3	1,7	11,2	8,5	3,2

Ποια από τις παρακάτω δύο απόψεις σε εκφράζει περισσότερο;

Ανά κατηγορία πληθυσμού

	Ιδιότητα				
	Ιδιωτ. υπάλληλος πλήρους απασχόλησης	Ιδιωτ. υπάλληλος μερικής απασχόλησης*	Δημόσιος υπάλληλος	Αυτοαπασχολούμενος (μπλοκάκι)*	Μαθητής/τρια, Σπουδαστής/στρια – Φοιτητής/τρια που παράλληλα εργάζεται
Οι οικονομικές ανισότητες σε μια κοινωνία είναι φυσικές διότι ανταποκρίνονται στη βαθύτερη φύση του ανθρώπου η οποία τείνει στο ατομικό συμφέρον, στην απόκτηση ιδιοκτησίας και στον ανταγωνισμό	31,5	32,8	26,6	27,2	24,1
Οι οικονομικές ανισότητες δεν συνδέονται με τη βαθύτερη φύση του ανθρώπου αλλά με το οικονομικό και κοινωνικό σύστημα το οποίο τις προκαλεί	61,7	59,4	69,7	63,3	67,5
ΔΓ/ΔΑ	6,8	7,8	3,7	9,5	8,4

* Ενδεικτικές αναλύσεις λόγω χαμηλής βάσης N<60

Ποια από τις παρακάτω δύο απόψεις σε εκφράζει περισσότερο;

Ανά κατηγορία πληθυσμού

	Σύμβαση (ωράριο)				Σύμβαση (διάρκεια)		
	Σύμβαση μερικής απασχόλησης	Σύμβαση πλήρους απασχόλησης	Αδήλωτη εργασία χωρίς σύμβαση εργασίας*	Άλλο*	Σύμβαση αορίστου χρόνου	Σύμβαση ορισμένου χρόνου	Άλλο
Οι οικονομικές ανισότητες σε μια κοινωνία είναι φυσικές διότι ανταποκρίνονται στη βαθύτερη φύση του ανθρώπου η οποία τείνει στο ατομικό συμφέρον, στην απόκτηση ιδιοκτησίας και στον ανταγωνισμό	34,1	29,4	21,1	33,3	27,5	38,0	0,0
Οι οικονομικές ανισότητες δεν συνδέονται με τη βαθύτερη φύση του ανθρώπου αλλά με το οικονομικό και κοινωνικό σύστημα το οποίο τις προκαλεί	60,2	65,0	71,1	56,9	65,4	60,1	72,0
ΔΓ/ΔΑ	5,7	5,6	7,8	9,8	7,1	1,9	28,0

* Ενδεικτικές αναλύσεις λόγω χαμηλής βάσης N<60

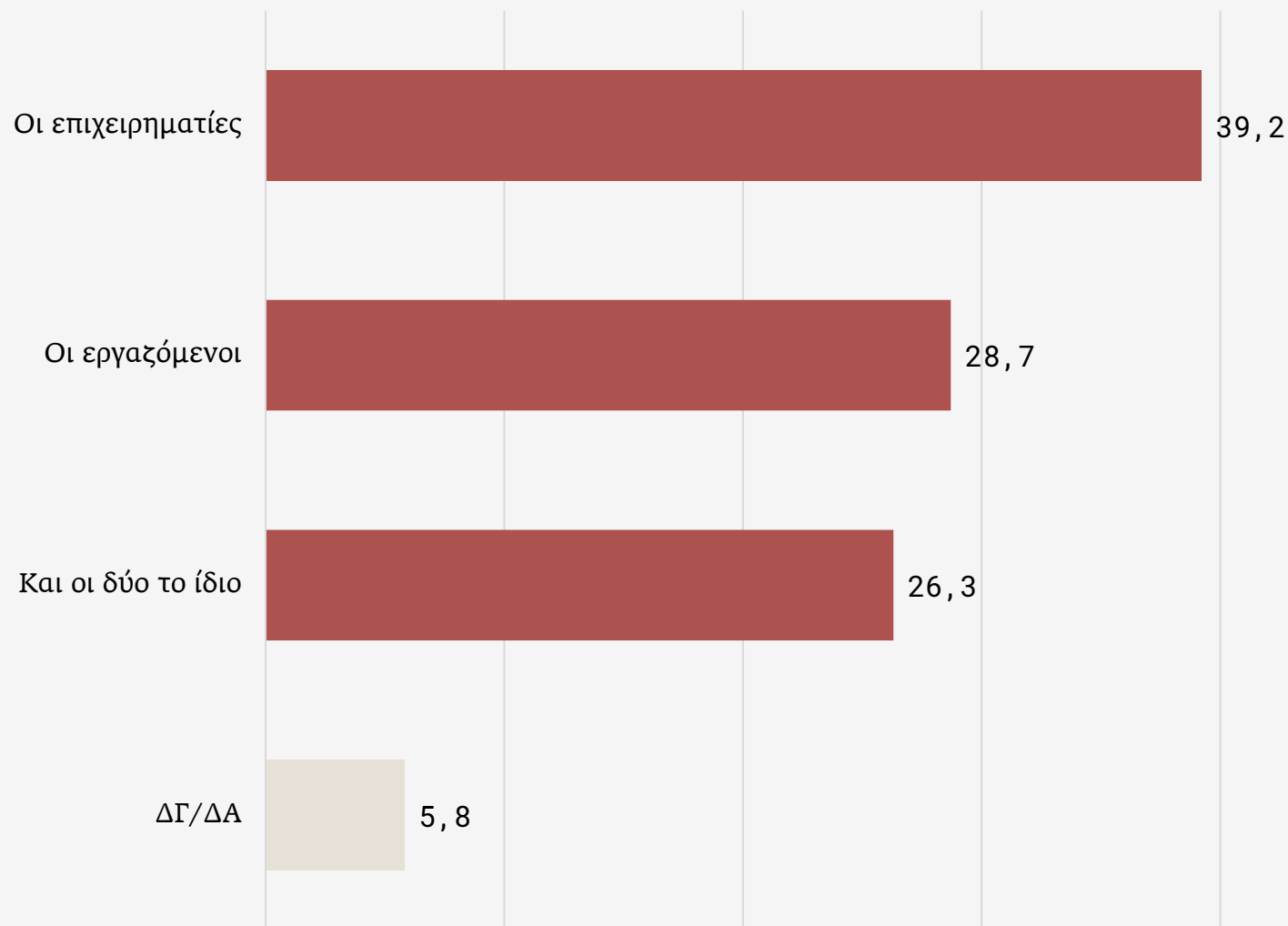
Ποια από τις παρακάτω δύο απόψεις σε εκφράζει περισσότερο;

Ανά κατηγορία πληθυσμού

	Μηνιαίο εισόδημα					Περιοχή	
	Μέχρι 500 ευρώ	501-700 ευρώ	701-1000 ευρώ	1001-1500 ευρώ	Πάνω από 1500 ευρώ*	Αττική	Εκτός Αττικής
Οι οικονομικές ανισότητες σε μια κοινωνία είναι φυσικές διότι ανταποκρίνονται στη βαθύτερη φύση του ανθρώπου η οποία τείνει στο ατομικό συμφέρον, στην απόκτηση ιδιοκτησίας και στον ανταγωνισμό	26,5	29,4	28,2	35,8	35,2	27,1	30,9
Οι οικονομικές ανισότητες δεν συνδέονται με τη βαθύτερη φύση του ανθρώπου αλλά με το οικονομικό και κοινωνικό σύστημα το οποίο τις προκαλεί	71,2	62,5	64,8	58,0	62,8	67,2	61,2
ΔΓ/ΔΑ	2,3	8,1	7,0	6,2	2,0	5,7	7,9

* Ενδεικτικές αναλύσεις λόγω χαμηλής βάσης N<60

Στην οικονομία ποια από τις δύο παρακάτω κοινωνικές ομάδες είναι εκείνη που κυρίως δημιουργεί τον πλούτο;



Στην οικονομία ποια από τις δύο παρακάτω κοινωνικές ομάδες είναι εκείνη που κυρίως δημιουργεί τον πλούτο;

Ανά κατηγορία πληθυσμού

	Φύλο		Ηλικία		Μαθητής/τρια – Φοιτητής/τρια	Επίπεδο εκπαίδευσης			
	Άνδρας	Γυναίκα	17-24 ετών	25-34 ετών		Απόφοιτος/η Δημοτικού / Γυμνασίου / Λυκείου	Απόφοιτος/η ανώτερης εκπαίδευσης	Απόφοιτος/η ανώτατης εκπαίδευσης	Κάτοχος Μεταπτυχίου / Διδακτορικού
Οι επιχειρηματίες	35,1	43,7	43,3	36,6	49,0	35,1	37,3	40,0	34,8
Οι εργαζόμενοι	31,9	25,3	24,8	31,3	19,8	31,3	37,0	25,5	33,9
Και οι δύο το ίδιο	28,1	24,3	24,8	27,2	21,8	29,1	23,7	28,8	24,9
ΔΓ/ΔΑ	4,9	6,7	7,1	4,9	9,4	4,5	2,0	4,7	6,4

	Ιδιότητα					Μαθητής/τρια, Σπουδαστής/στρια – Φοιτητής/τρια που παράλληλα εργάζεται
	Ιδιωτ. υπάλληλος πλήρους απασχόλησης	Ιδιωτ. υπάλληλος μερικής απασχόλησης*	Δημόσιος υπάλληλος	Αυτοαπασχολούμενος (μπλοκάκι)*		
Οι επιχειρηματίες	34,2	40,3	41,6	48,7	47,0	
Οι εργαζόμενοι	30,3	22,7	35,1	30,0	22,9	
Και οι δύο το ίδιο	30,5	31,5	14,6	19,5	22,4	
ΔΓ/ΔΑ	5,0	5,5	8,7	1,8	7,7	

* Ενδεικτικές αναλύσεις λόγω χαμηλής βάσης N<60

Στην οικονομία ποια από τις δύο παρακάτω κοινωνικές ομάδες είναι εκείνη που κυρίως δημιουργεί τον πλούτο;

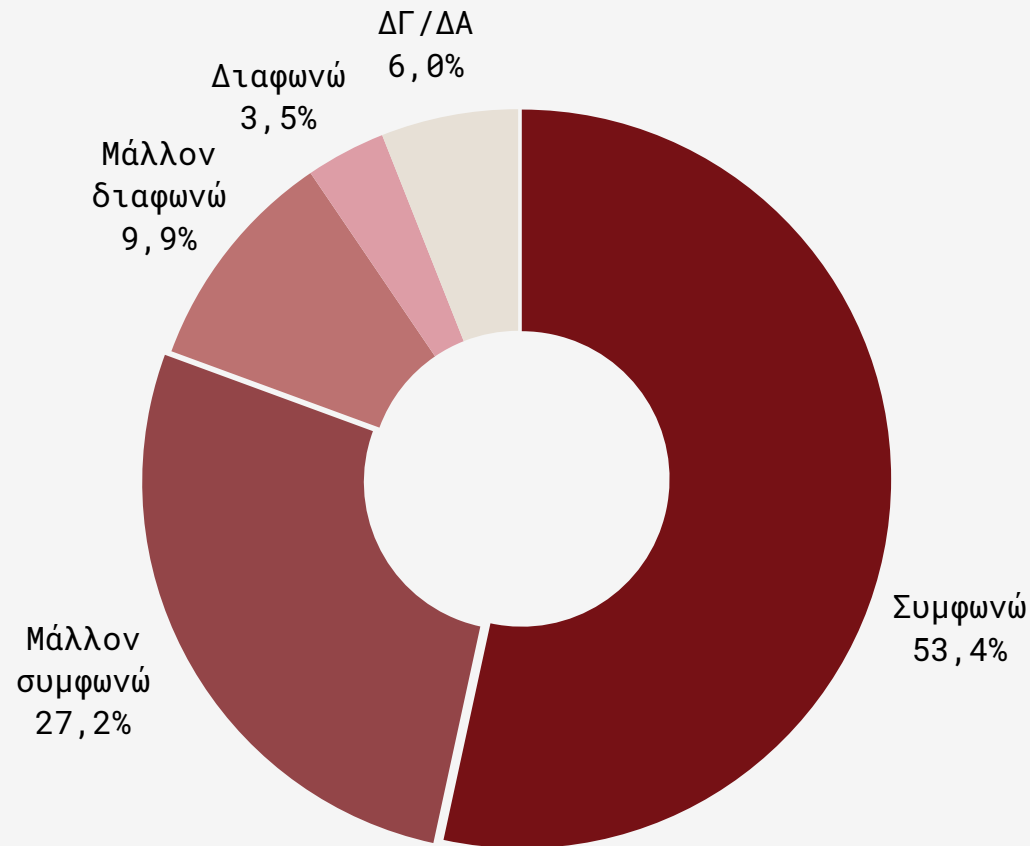
Ανά κατηγορία πληθυσμού

	Σύμβαση (ωράριο)				Σύμβαση (διάρκεια)		
	Σύμβαση μερικής απασχόλησης	Σύμβαση πλήρους απασχόλησης	Αδήλωτη εργασία χωρίς σύμβαση εργασίας*	Άλλο*	Σύμβαση αορίστου χρόνου	Σύμβαση ορισμένου χρόνου	Άλλο
Οι επιχειρηματίες	42,2	36,5	48,6	47,1	38,8	34,5	72,0
Οι εργαζόμενοι	22,7	31,3	24,0	26,6	27,7	35,0	0,0
Και οι δύο το ίδιο	31,5	27,3	22,4	16,5	28,5	27,0	0,0
ΔΓ/ΔΑ	3,6	4,9	5,0	9,8	5,0	3,5	28,0

	Μηνιαίο εισόδημα					Περιοχή	
	Μέχρι 500 ευρώ	501-700 ευρώ	701-1000 ευρώ	1001-1500 ευρώ	Πάνω από 1500 ευρώ*	Αττική	Εκτός Αττικής
Οι επιχειρηματίες	50,2	31,4	42,2	38,5	32,0	35,9	41,7
Οι εργαζόμενοι	25,6	28,6	27,7	31,4	40,1	29,6	28,0
Και οι δύο το ίδιο	20,5	34,2	25,6	24,7	25,9	30,7	23,0
ΔΓ/ΔΑ	3,7	5,8	4,5	5,4	2,0	3,8	7,3

* Ενδεικτικές αναλύσεις λόγω χαμηλής βάσης N<60

Πολλοί υποστηρίζουν ότι το δικαίωμα στην απεργία είναι ιερό. Συμφωνείς ή διαφωνείς με αυτή την άποψη;



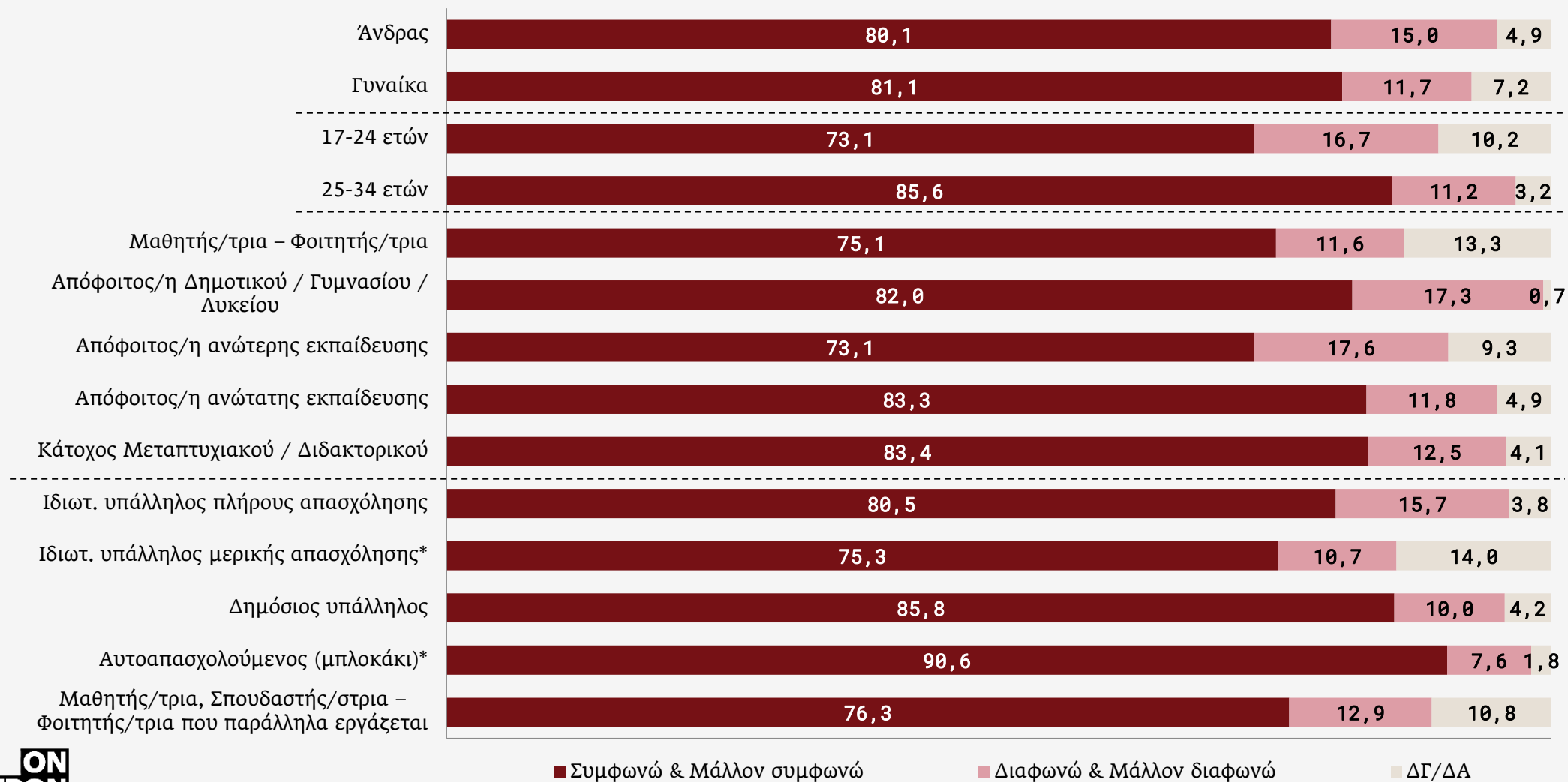
Συμφωνώ & Μάλλον συμφωνώ: 80,6%

Διαφωνώ & Μάλλον διαφωνώ: 13,4%

Πολλοί υποστηρίζουν ότι το δικαίωμα στην απεργία είναι ιερό. Συμφωνείς ή διαφωνείς με αυτή την άποψη;

Ανά κατηγορία πληθυσμού

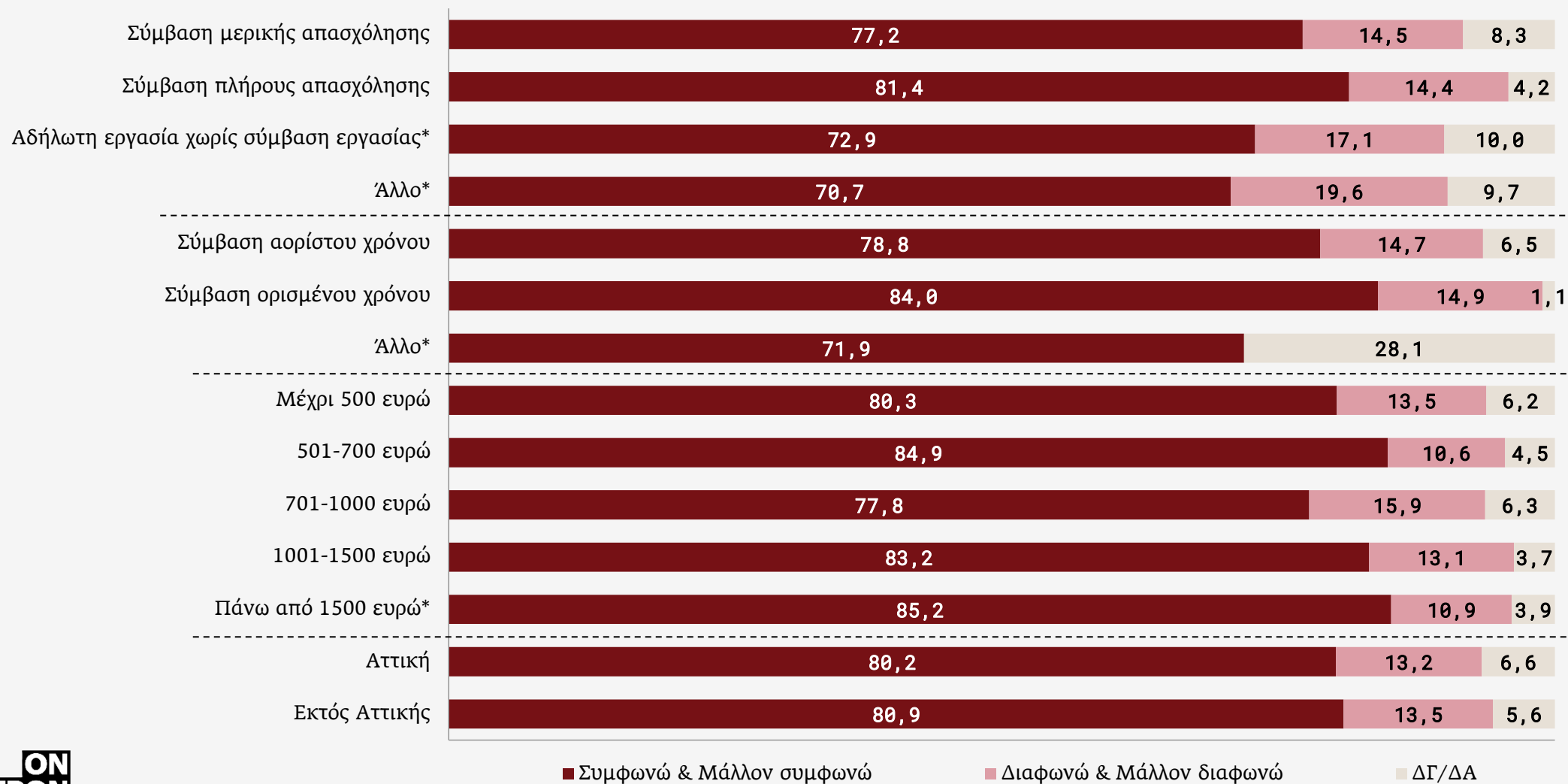
* Ενδεικτικές αναλύσεις λόγω χαμηλής βάσης N<60



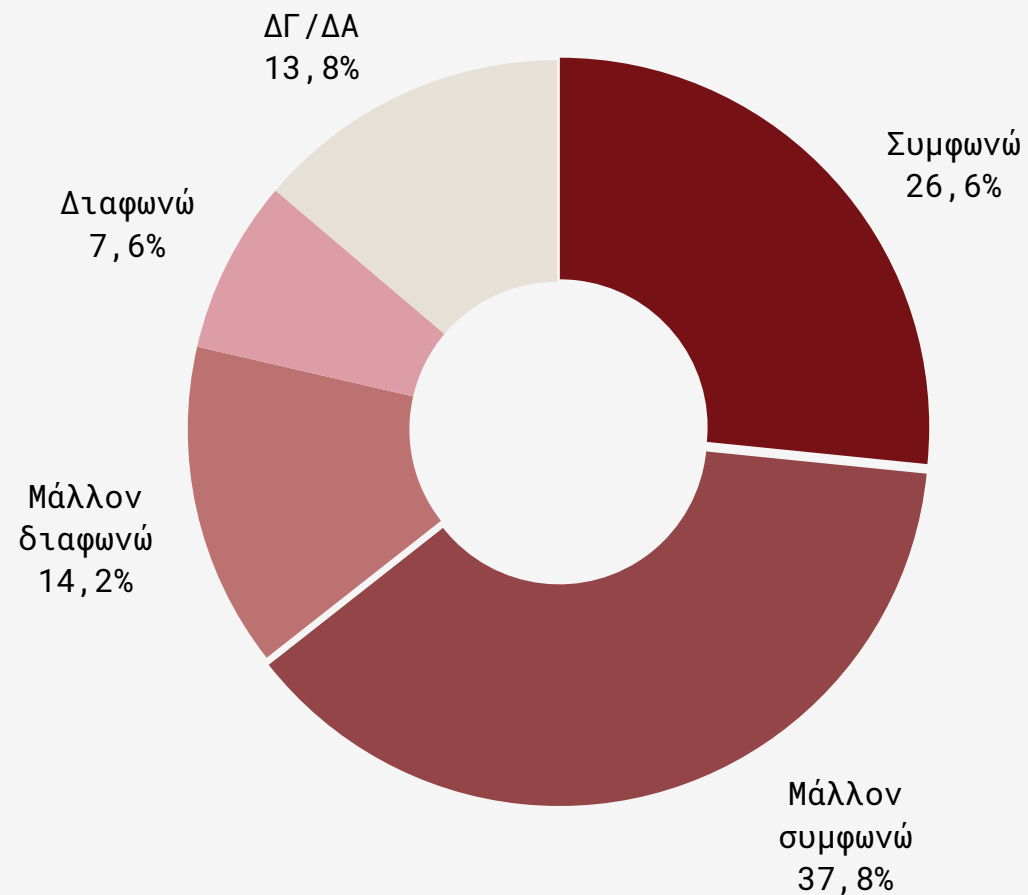
Πολλοί υποστηρίζουν ότι το δικαίωμα στην απεργία είναι ιερό. Συμφωνείς ή διαφωνείς με αυτή την άποψη;

Ανά κατηγορία πληθυσμού

* Ενδεικτικές αναλύσεις λόγω χαμηλής βάσης N<60



Χωρίς ισχυρά συνδικάτα/σωματεία δεν υπάρχουν καλά αμειβόμενες θέσεις εργασίας.
Συμφωνείς ή διαφωνείς με αυτή την άποψη;



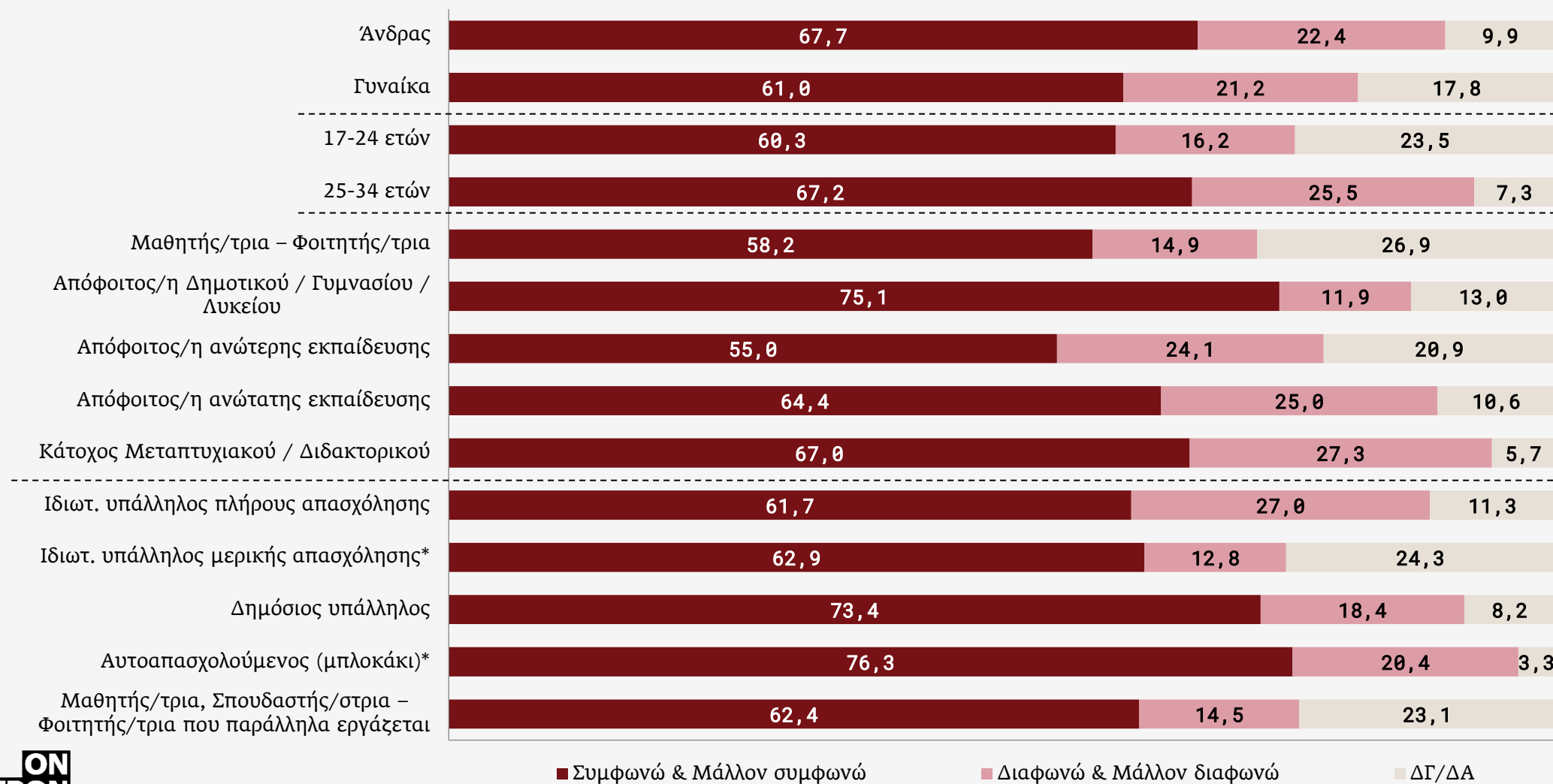
Συμφωνώ & Μάλλον συμφωνώ: 64,4%

Διαφωνώ & Μάλλον διαφωνώ: 21,8%

Χωρίς ισχυρά συνδικάτα/σωματεία δεν υπάρχουν καλά αμειβόμενες θέσεις εργασίας. Συμφωνείς ή διαφωνείς με αυτή την άποψη;

Ανά κατηγορία πληθυσμού

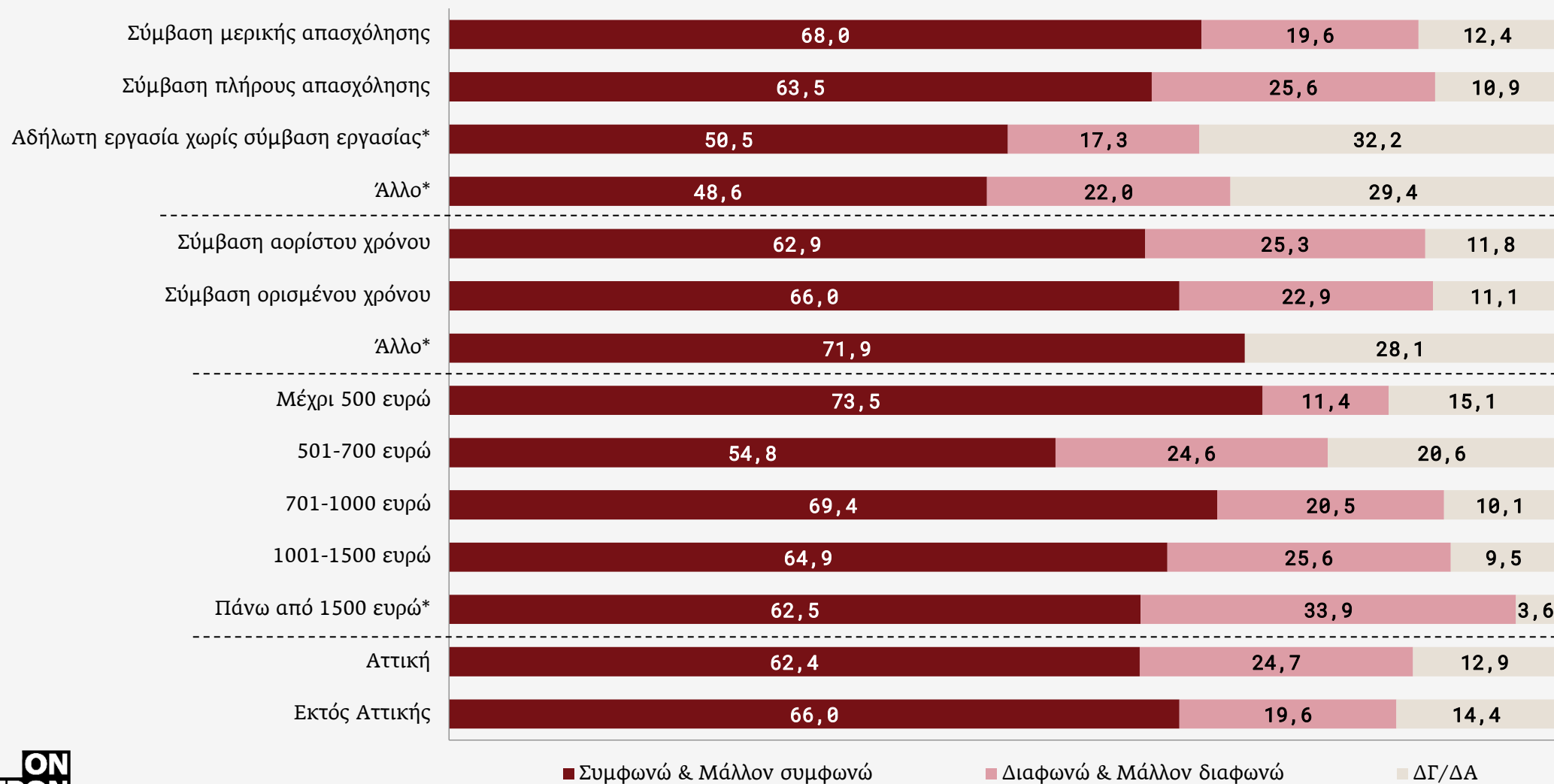
* Ενδεικτικές αναλύσεις λόγω χαμηλής βάσης N<60



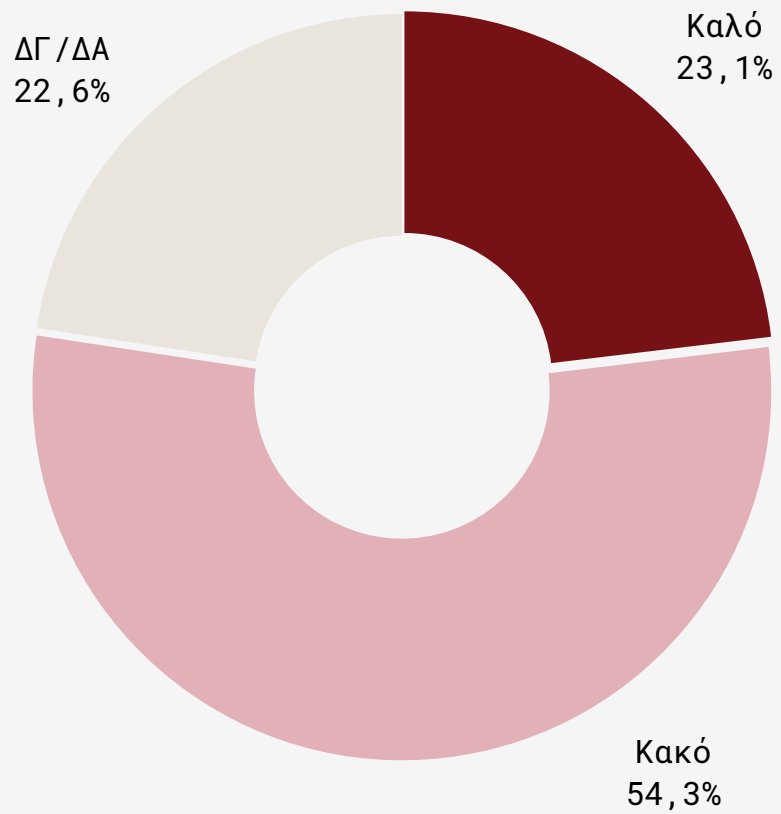
Χωρίς ισχυρά συνδικάτα/σωματεία δεν υπάρχουν καλά αμειβόμενες θέσεις εργασίας. Συμφωνείς ή διαφωνείς με αυτή την άποψη;

Ανά κατηγορία πληθυσμού

* Ενδεικτικές αναλύσεις λόγω χαμηλής βάσης N<60



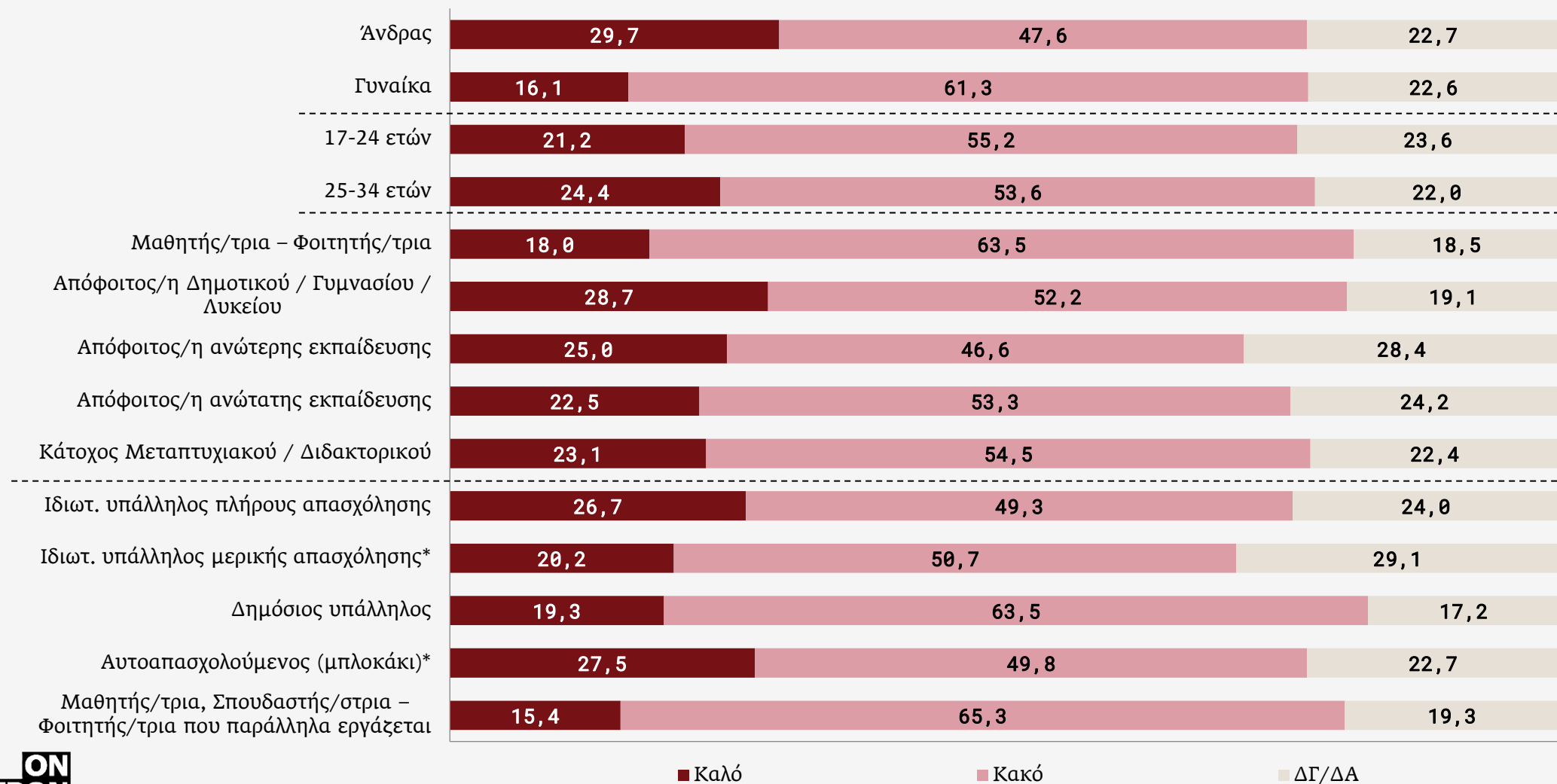
Η λέξη ιδιωτικοποιήσεις αντιπροσωπεύει για σένα κάτι καλό ή κακό;



Η λέξη ιδιωτικοποιήσεις αντιπροσωπεύει για σένα κάτι καλό ή κακό;

Ανά κατηγορία πληθυσμού

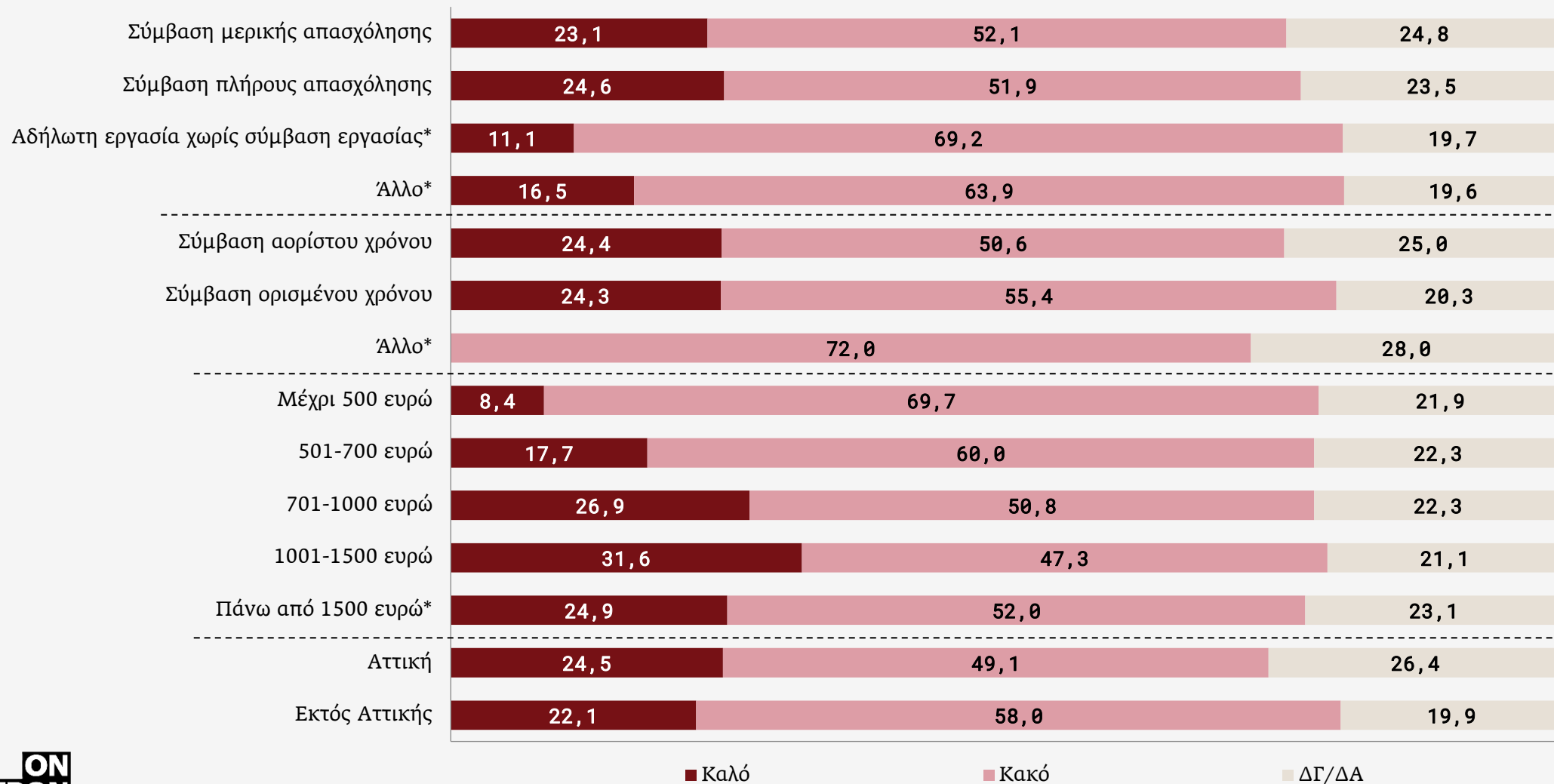
* Ενδεικτικές αναλύσεις λόγω χαμηλής βάσης N<60



Η λέξη ιδιωτικοποιήσεις αντιπροσωπεύει για σένα κάτι καλό ή κακό;

Ανά κατηγορία πληθυσμού

* Ενδεικτικές αναλύσεις λόγω χαμηλής βάσης N<60



Ποια από τις παρακάτω δύο απόψεις σε εκφράζει περισσότερο;

Τα ιδιωτικά πανεπιστήμια θα δημιουργήσουν ανταγωνιστικό κλίμα και θα αναβαθμίσουν την ποιότητα των δημοσίων Πανεπιστημίων

28,2

Η ίδρυση ιδιωτικών πανεπιστημίων θα εντείνει τις ανισότητες στην πρόσβαση στην τριτοβάθμια εκπαίδευση και θα υποβαθμίσει την αξία των πτυχίων των δημοσίων Πανεπιστημίων

66,2

ΔΓ/ΔΑ

5,6

Ποια από τις παρακάτω δύο απόψεις σε εκφράζει περισσότερο;

Ανά κατηγορία πληθυσμού

	Φύλο		Ηλικία	
	Άνδρας	Γυναίκα	17-24 ετών	25-34 ετών
Τα ιδιωτικά πανεπιστήμια θα δημιουργήσουν ανταγωνιστικό κλίμα και θα αναβαθμίσουν την ποιότητα των δημοσίων Πανεπιστημίων	36,1	19,7	31,2	26,2
Η ίδρυση ιδιωτικών πανεπιστημίων θα εντείνει τις ανισότητες στην πρόσβαση στην τριτοβάθμια εκπαίδευση και θα υποβαθμίσει την αξία των πτυχίων των δημοσίων Πανεπιστημίων	56,8	76,3	62,7	68,6
ΔΓ/ΔΑ	7,1	4,0	6,1	5,2

	Επίπεδο εκπαίδευσης				
	Μαθητής/τρια – Φοιτητής/τρια	Απόφοιτος/η Δημοτικού / Γυμνασίου / Λυκείου	Απόφοιτος/η ανώτερης εκπαίδευσης	Απόφοιτος/η ανώτατης εκπαίδευσης	Κάτοχος Μεταπτυχίου / Διδακτορικού
Τα ιδιωτικά πανεπιστήμια θα δημιουργήσουν ανταγωνιστικό κλίμα και θα αναβαθμίσουν την ποιότητα των δημοσίων Πανεπιστημίων	23,2	31,1	37,7	26,0	28,2
Η ίδρυση ιδιωτικών πανεπιστημίων θα εντείνει τις ανισότητες στην πρόσβαση στην τριτοβάθμια εκπαίδευση και θα υποβαθμίσει την αξία των πτυχίων των δημοσίων Πανεπιστημίων	71,2	60,5	60,4	68,3	66,2
ΔΓ/ΔΑ	5,6	8,4	1,9	5,7	5,6

Ποια από τις παρακάτω δύο απόψεις σε εκφράζει περισσότερο;

Ανά κατηγορία πληθυσμού

	Ιδιότητα				
	Ιδιωτ. υπάλληλος πλήρους απασχόλησης	Ιδιωτ. υπάλληλος μερικής απασχόλησης*	Δημόσιος υπάλληλος	Αυτοαπασχολούμενος (μπλοκάκι)*	Μαθητής/τρια, Σπουδαστής/στρια – Φοιτητής/τρια που παράλληλα εργάζεται
Τα ιδιωτικά πανεπιστήμια θα δημιουργήσουν ανταγωνιστικό κλίμα και θα αναβαθμίσουν την ποιότητα των δημοσίων Πανεπιστημίων	31,9	26,4	23,7	29,3	21,4
Η ίδρυση ιδιωτικών πανεπιστημίων θα εντείνει τις ανισότητες στην πρόσβαση στην τριτοβάθμια εκπαίδευση και θα υποβαθμίσει την αξία των πτυχίων των δημοσίων Πανεπιστημίων	62,0	68,8	72,6	67,2	72,3
ΔΓ/ΔΑ	6,1	4,8	3,7	3,5	6,3

* Ενδεικτικές αναλύσεις λόγω χαμηλής βάσης N<60

Ποια από τις παρακάτω δύο απόψεις σε εκφράζει περισσότερο;

Ανά κατηγορία πληθυσμού

	Σύμβαση (ωράριο)				Σύμβαση (διάρκεια)		
	Σύμβαση μερικής απασχόλησης	Σύμβαση πλήρους απασχόλησης	Αδήλωτη εργασία χωρίς σύμβαση εργασίας*	Άλλο*	Σύμβαση αορίστου χρόνου	Σύμβαση ορισμένου χρόνου	Άλλο
Τα ιδιωτικά πανεπιστήμια θα δημιουργήσουν ανταγωνιστικό κλίμα και θα αναβαθμίσουν την ποιότητα των δημοσίων Πανεπιστημίων	28,9	29,4	27,7	9,8	30,2	26,3	0,0
Η ίδρυση ιδιωτικών πανεπιστημίων θα εντείνει τις ανισότητες στην πρόσβαση στην τριτοβάθμια εκπαίδευση και θα υποβαθμίσει την αξία των πτυχίων των δημοσίων Πανεπιστημίων	68,0	64,2	70,8	70,7	63,4	68,7	72,0
ΔΓ/ΔΑ	3,1	6,4	1,5	19,5	6,4	5,0	28,0

* Ενδεικτικές αναλύσεις λόγω χαμηλής βάσης N<60

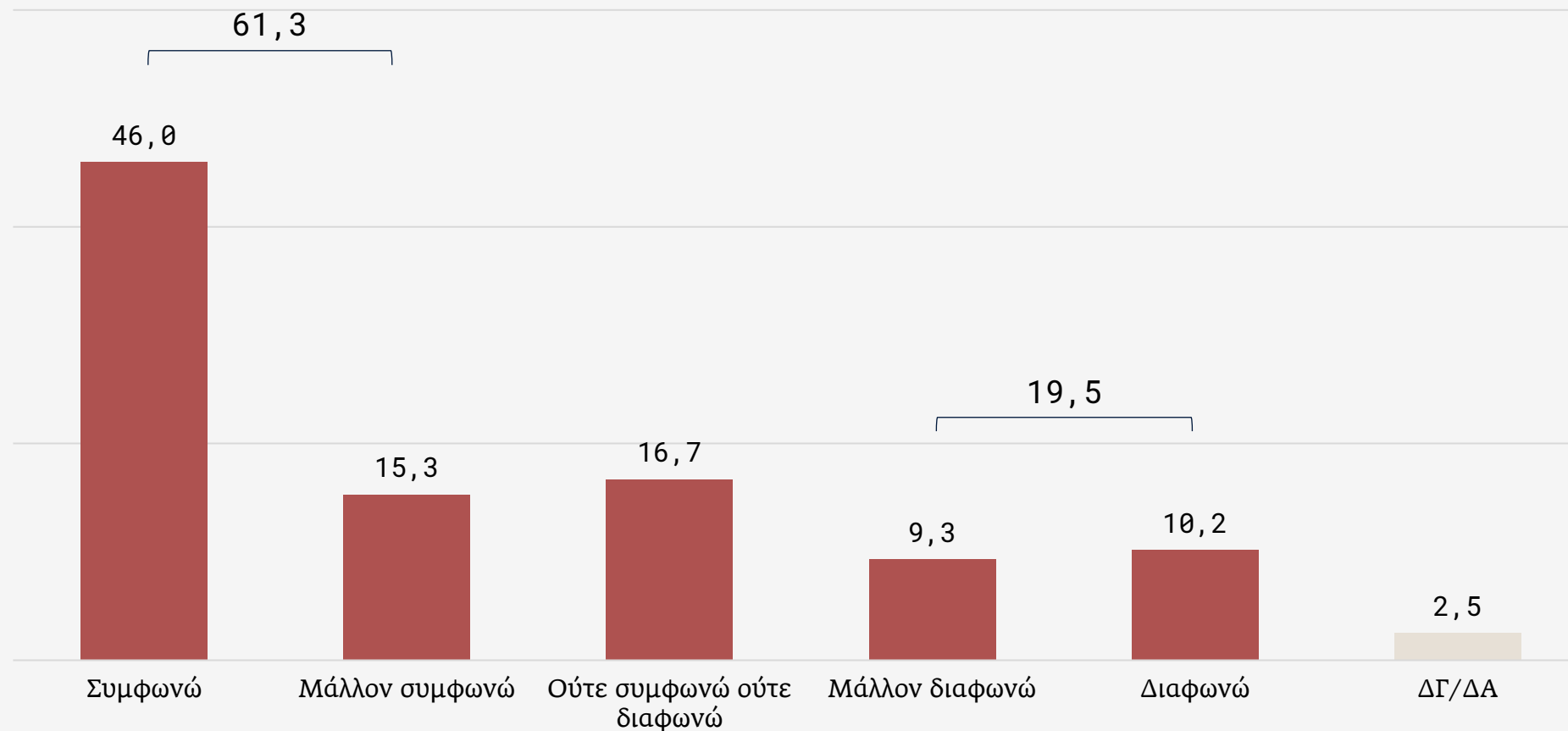
Ποια από τις παρακάτω δύο απόψεις σε εκφράζει περισσότερο;

Ανά κατηγορία πληθυσμού

	Μηνιαίο εισόδημα					Περιοχή	
	Μέχρι 500 ευρώ	501-700 ευρώ	701-1000 ευρώ	1001-1500 ευρώ	Πάνω από 1500 ευρώ*	Αττική	Εκτός Αττικής
Τα ιδιωτικά πανεπιστήμια θα δημιουργήσουν ανταγωνιστικό κλίμα και θα αναβαθμίσουν την ποιότητα των δημοσίων Πανεπιστημίων	14,6	24,9	32,8	32,8	34,0	31,8	25,5
Η ίδρυση ιδιωτικών πανεπιστημίων θα εντείνει τις ανισότητες στην πρόσβαση στην τριτοβάθμια εκπαίδευση και θα υποβαθμίσει την αξία των πτυχίων των δημοσίων Πανεπιστημίων	78,1	73,3	61,1	60,8	62,1	61,4	69,8
ΔΓ/ΔΑ	7,3	1,8	6,1	6,4	3,9	6,8	4,7

* Ενδεικτικές αναλύσεις λόγω χαμηλής βάσης N<60

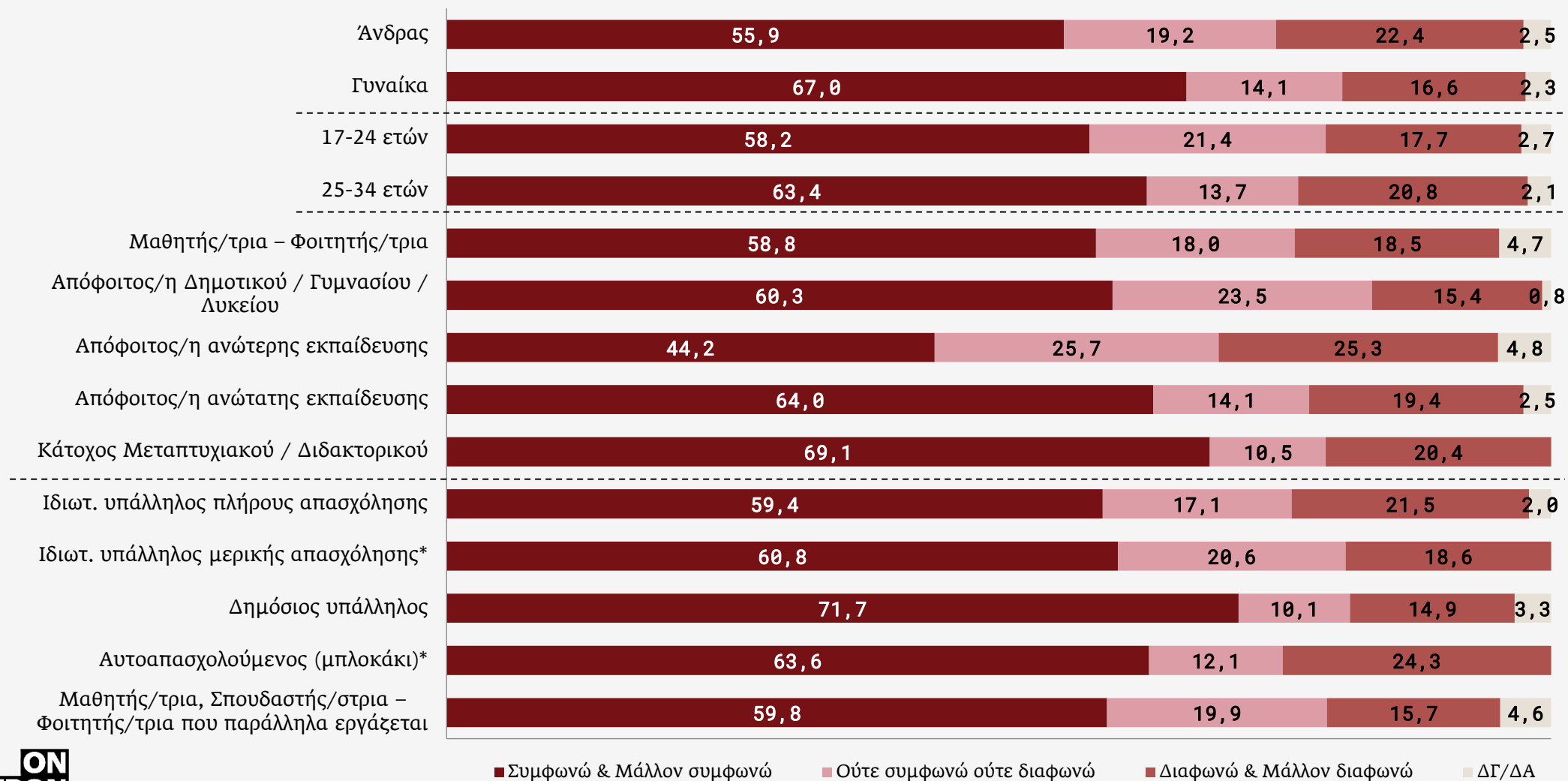
Πόσο συμφωνείς με τις κινητοποιήσεις του τελευταίου διαστήματος ενάντια στην ίδρυση Ιδιωτικών Πανεπιστημίων;



Πόσο συμφωνείς με τις κινητοποιήσεις του τελευταίου διαστήματος ενάντια στην ίδρυση Ιδιωτικών Πανεπιστημίων;

Ανά κατηγορία πληθυσμού

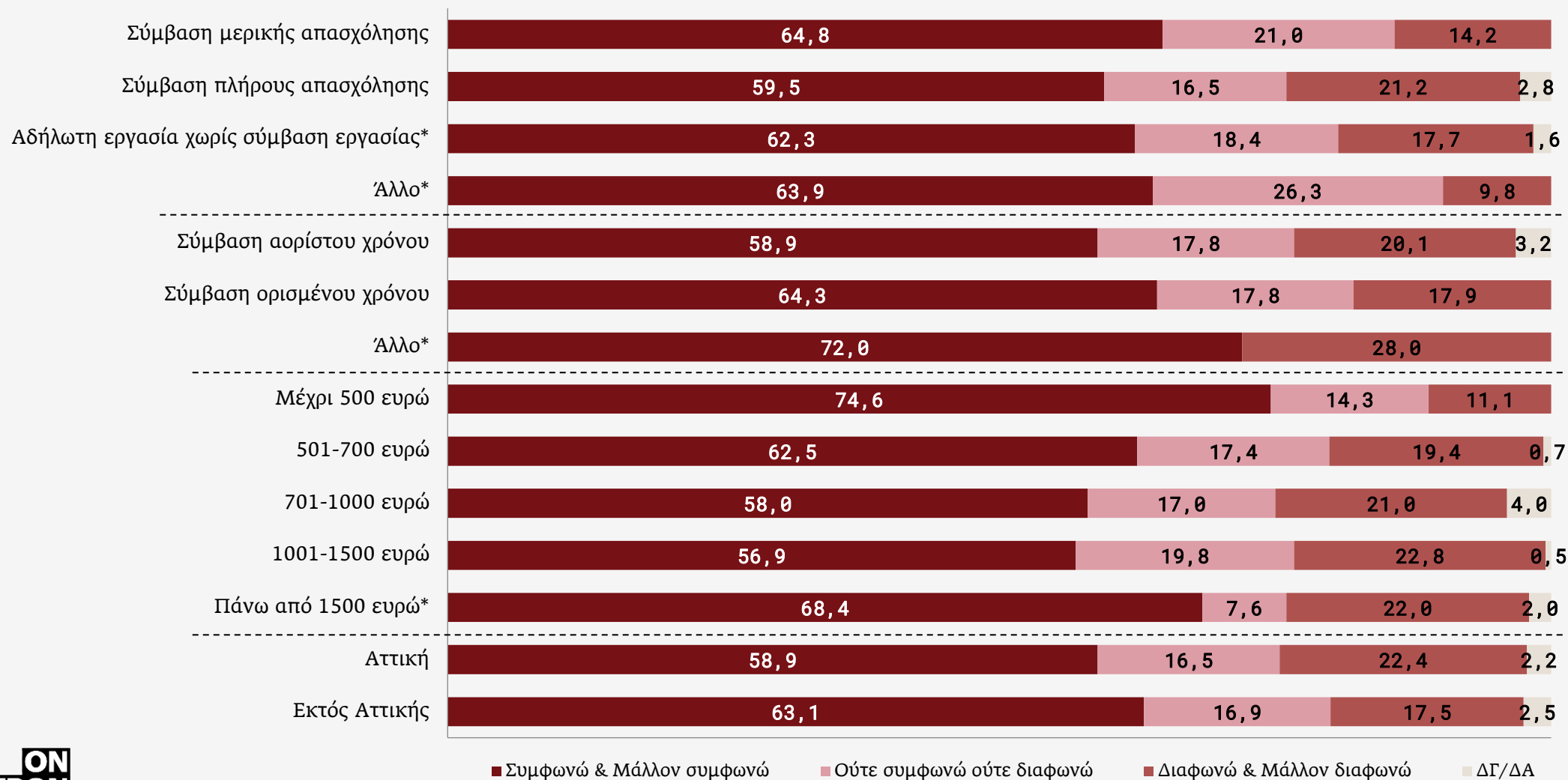
* Ενδεικτικές αναλύσεις λόγω χαμηλής βάσης N<60



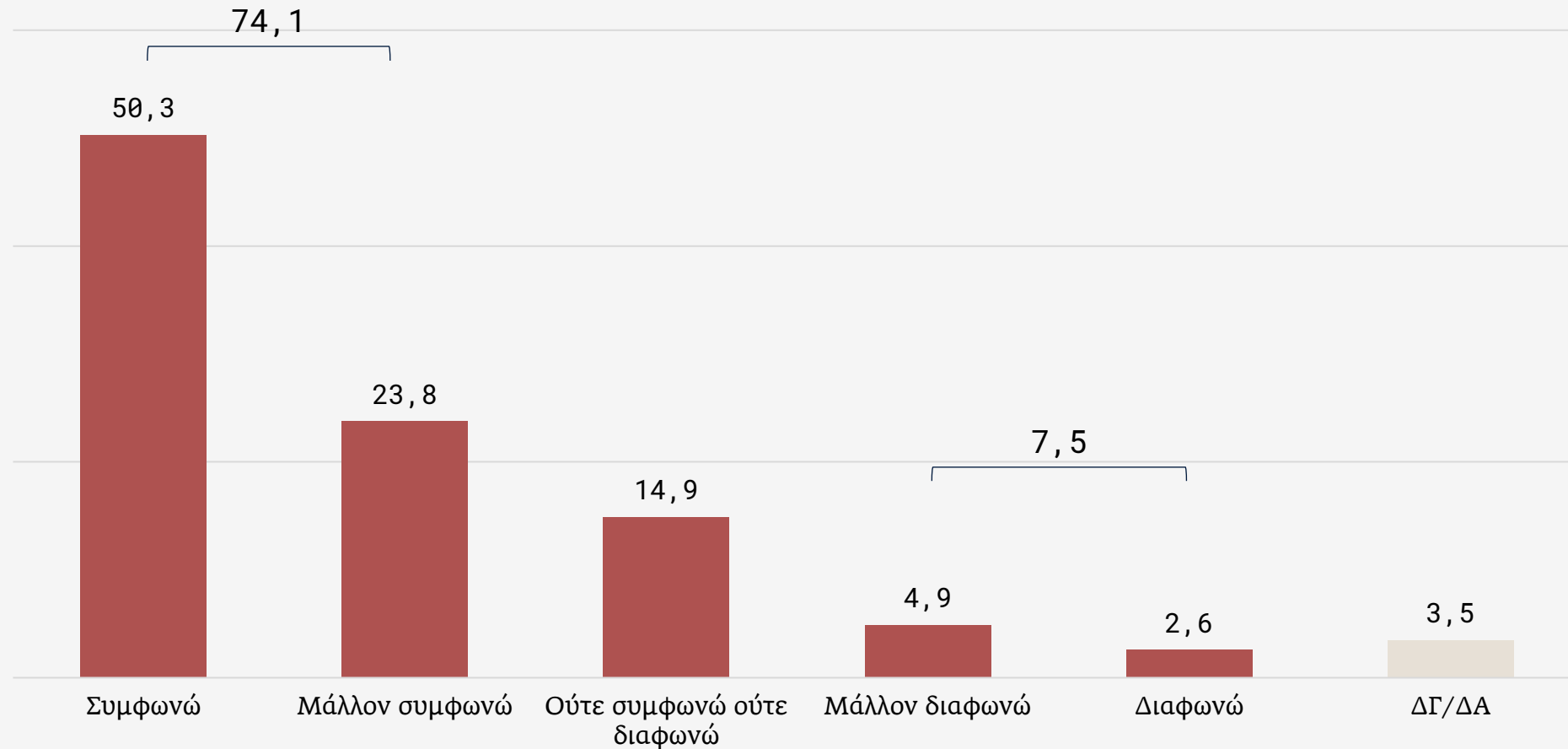
Πόσο συμφωνείς με τις κινητοποιήσεις του τελευταίου διαστήματος ενάντια στην ίδρυση Ιδιωτικών Πανεπιστημίων;

Ανά κατηγορία πληθυσμού

* Ενδεικτικές αναλύσεις λόγω χαμηλής βάσης N<60



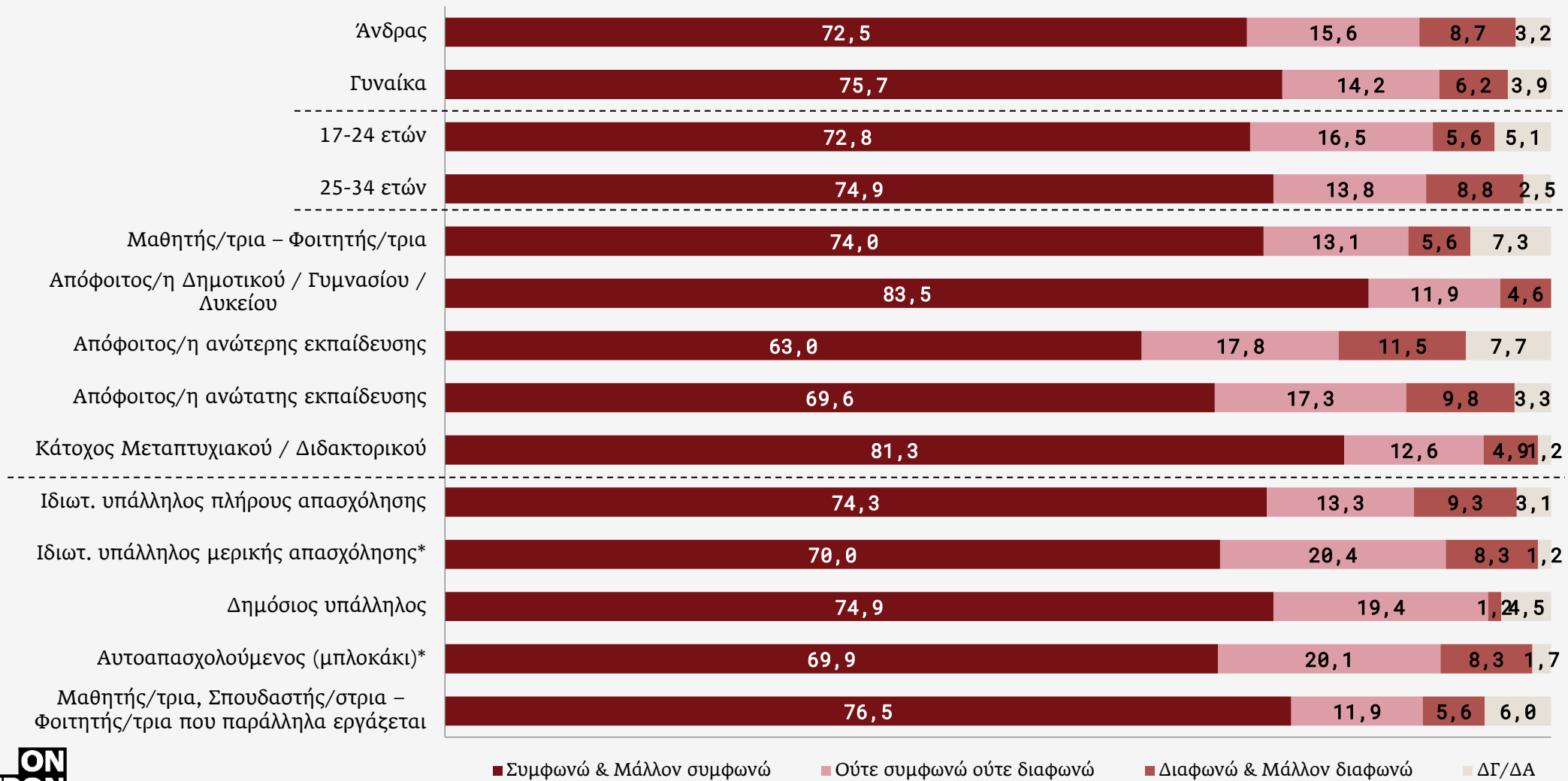
Πόσο συμφωνείς με τις κινητοποιήσεις των αγροτών με μια σειρά αιτημάτων που αφορούν το εισόδημά τους, τις αποζημιώσεις και την μείωση του κόστους παραγωγής;



Πόσο συμφωνείς με τις κινητοποιήσεις των αγροτών με μια σειρά αιτημάτων που αφορούν το εισόδημά τους, τις αποζημιώσεις και την μείωση του κόστους παραγωγής;

Ανά κατηγορία πληθυσμού

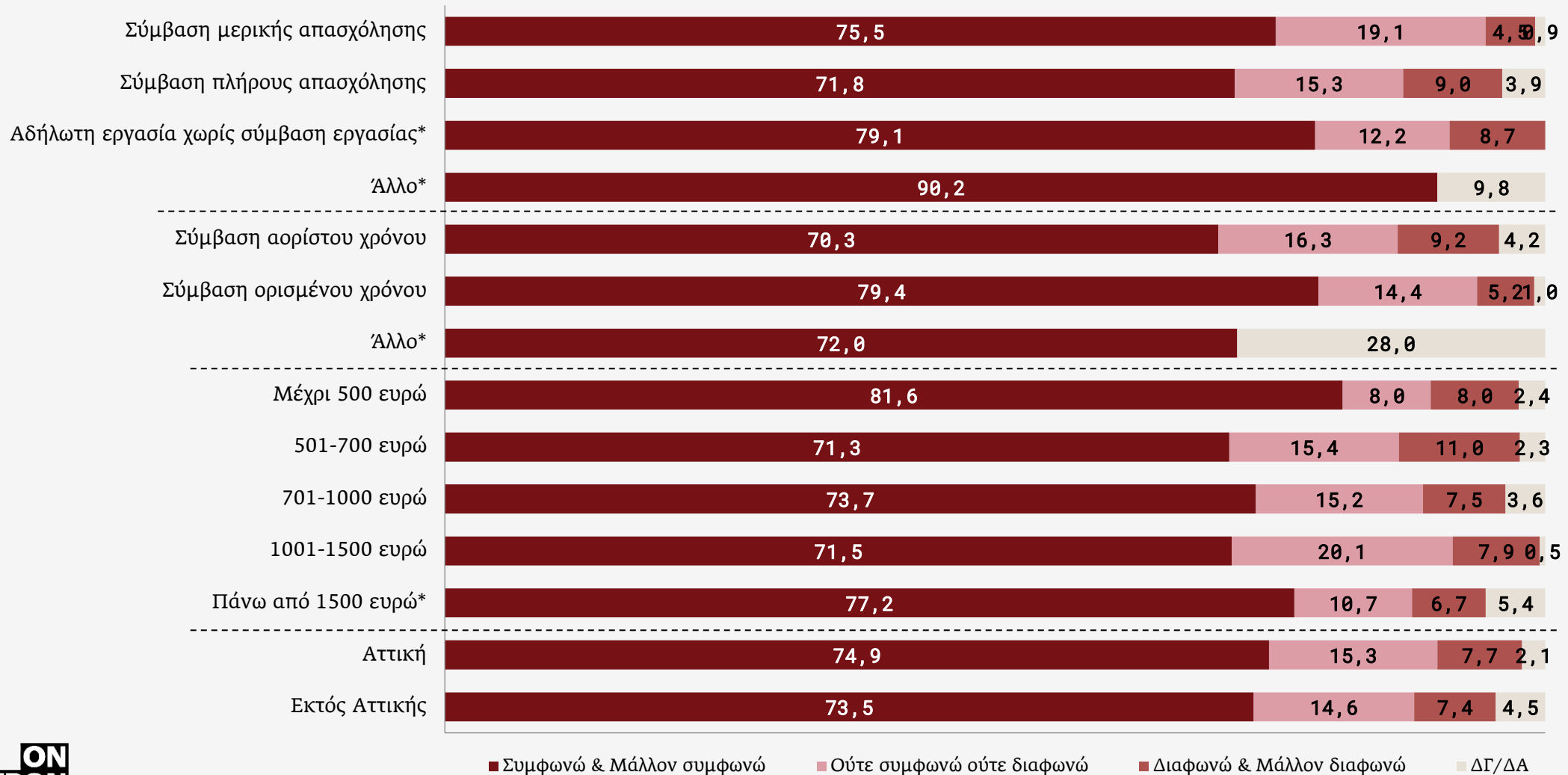
* Ενδεικτικές αναλύσεις λόγω χαμηλής βάσης N<60



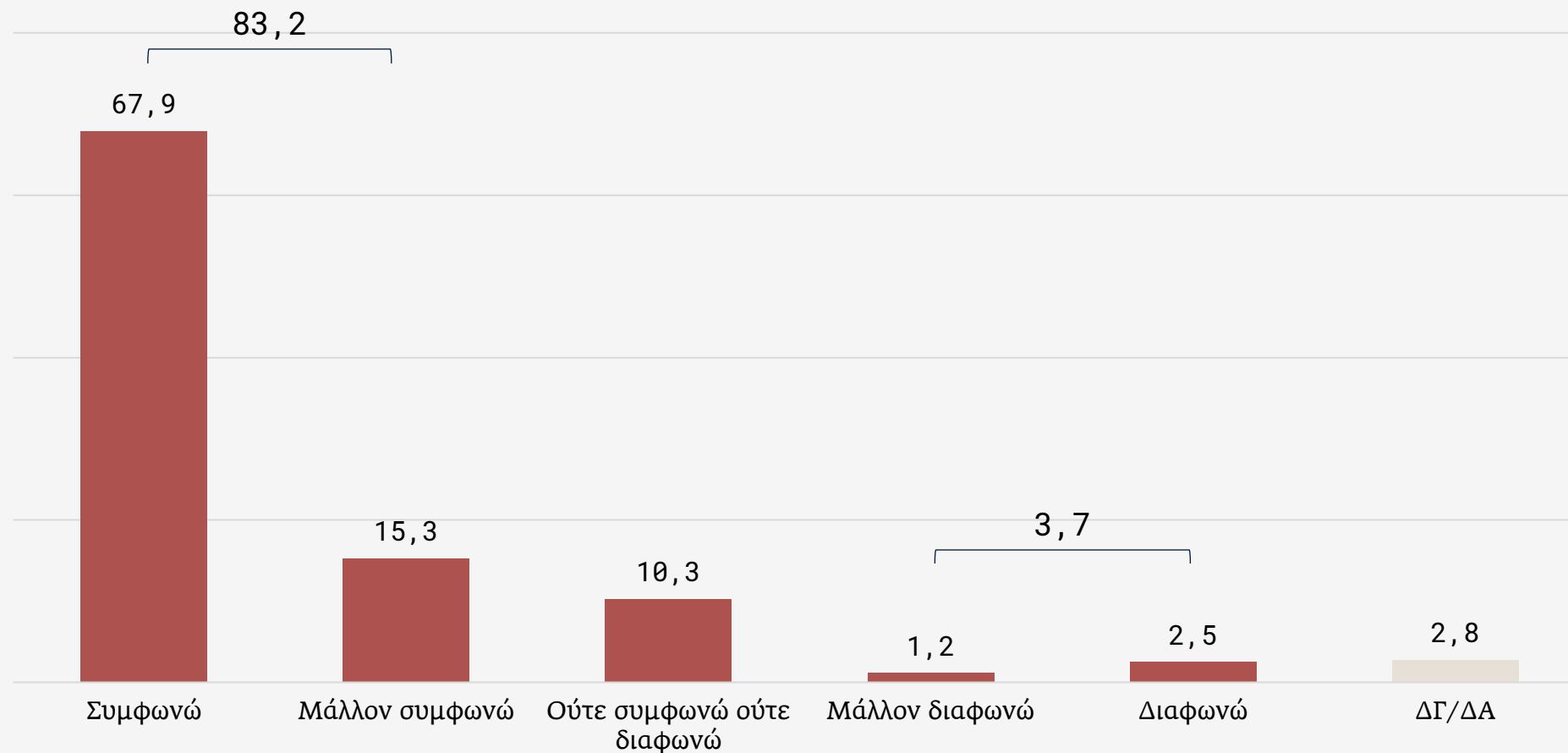
Πόσο συμφωνείς με τις κινητοποιήσεις των αγροτών με μια σειρά αιτημάτων που αφορούν το εισόδημά τους, τις αποζημιώσεις και την μείωση του κόστους παραγωγής;

Ανά κατηγορία πληθυσμού

* Ενδεικτικές αναλύσεις λόγω χαμηλής βάσης N<60



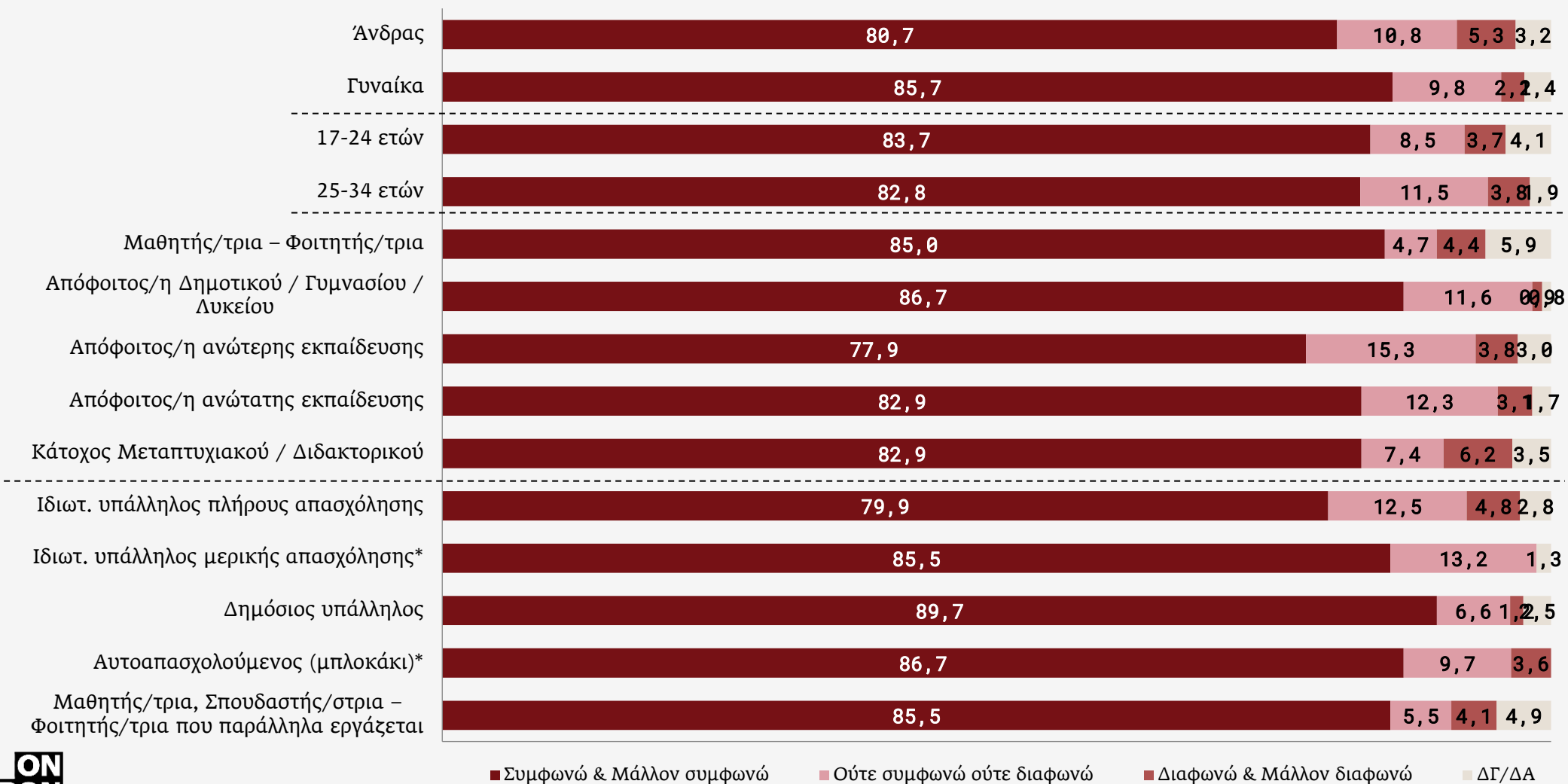
Στις 28 Φεβρουαρίου 2024, Εργατικά Κέντρα, σωματεία και η ΑΔΕΔΥ κάλεσαν σε απεργία με αφορμή την ακρίβεια, εργασιακά ζητήματα και τον ένα χρόνο από το δυστύχημα στα Τέμπη και προχώρησαν σε κινητοποιήσεις σε δεκάδες πόλεις μαζί με άλλους φορείς (φοιτητικούς συλλόγους, συγγενείς θυμάτων κ.α.). Ποια είναι η άποψή σου γι' αυτές τις κινητοποιήσεις;



Στις 28 Φεβρουαρίου 2024, Εργατικά Κέντρα, σωματεία και η ΑΔΕΔΥ κάλεσαν σε απεργία με αφορμή την ακρίβεια, εργασιακά ζητήματα και τον ένα χρόνο από το δυστύχημα στα Τέμπη και προχώρησαν σε κινητοποιήσεις σε δεκάδες πόλεις μαζί με άλλους φορείς (φοιτητικούς συλλόγους, συγγενείς θυμάτων κ.α.). Ποια είναι η άποψή σου γι' αυτές τις κινητοποιήσεις;

Ανά κατηγορία πληθυσμού

* Ενδεικτικές αναλύσεις λόγω χαμηλής βάσης N<60



Στις 28 Φεβρουαρίου 2024, Εργατικά Κέντρα, σωματεία και η ΑΔΕΔΥ κάλεσαν σε απεργία με αφορμή την ακρίβεια, εργασιακά ζητήματα και τον ένα χρόνο από το δυστύχημα στα Τέμπη και προχώρησαν σε κινητοποιήσεις σε δεκάδες πόλεις μαζί με άλλους φορείς (φοιτητικούς συλλόγους, συγγενείς θυμάτων κ.α.). Ποια είναι η άποψή σου γι' αυτές τις κινητοποιήσεις;

Ανά κατηγορία πληθυσμού

* Ενδεικτικές αναλύσεις λόγω χαμηλής βάσης N<60

