

# Έρευνα για την οικονομία και την κοινωνική δικαιοσύνη

Γνώμες, προτιμήσεις, αξίες

Δεκέμβριος 2021



# Ταυτότητα της έρευνας

Η έρευνα πραγματοποιήθηκε από την aboutpeople. -- Αριθμός Μητρώου Ε.Σ.Ρ.: 58

ΕΝΤΟΛΕΑΣ

ETERON, Ινστιτούτο για την έρευνα και την κοινωνική αλλαγή

ΜΕΓΕΘΟΣ ΔΕΙΓΜΑΤΟΣ

1659 άτομα ηλικίας 17 ετών και άνω

ΧΡΟΝΟΣ ΔΙΕΞΑΓΩΓΗΣ

4 έως 9 Δεκεμβρίου 2021

ΠΕΡΙΟΧΗ ΔΙΕΞΑΓΩΓΗΣ

Πανελλαδική κάλυψη

ΜΕΘΟΔΟΣ ΔΕΙΓΜΑΤΟΛΗΨΙΑΣ

Τηλεφωνικές συνεντεύξεις: απλή τυχαία δειγματοληψία

Ηλεκτρονικές συνεντεύξεις: χρήση panel και διαφήμιση στα social media

ΜΕΘΟΔΟΣ ΣΥΛΛΟΓΗΣ ΣΤΟΙΧΕΙΩΝ

1220 ηλεκτρονικές συνεντεύξεις μέσω διαδικτύου και 439 τηλεφωνικές

συνεντεύξεις βάσει ηλεκτρονικού ερωτηματολογίου (CATI) που

πραγματοποιήθηκαν από τη Μονάδα Ερευνών του Πανεπιστημίου Μακεδονίας

ΣΤΑΘΜΙΣΕΙΣ

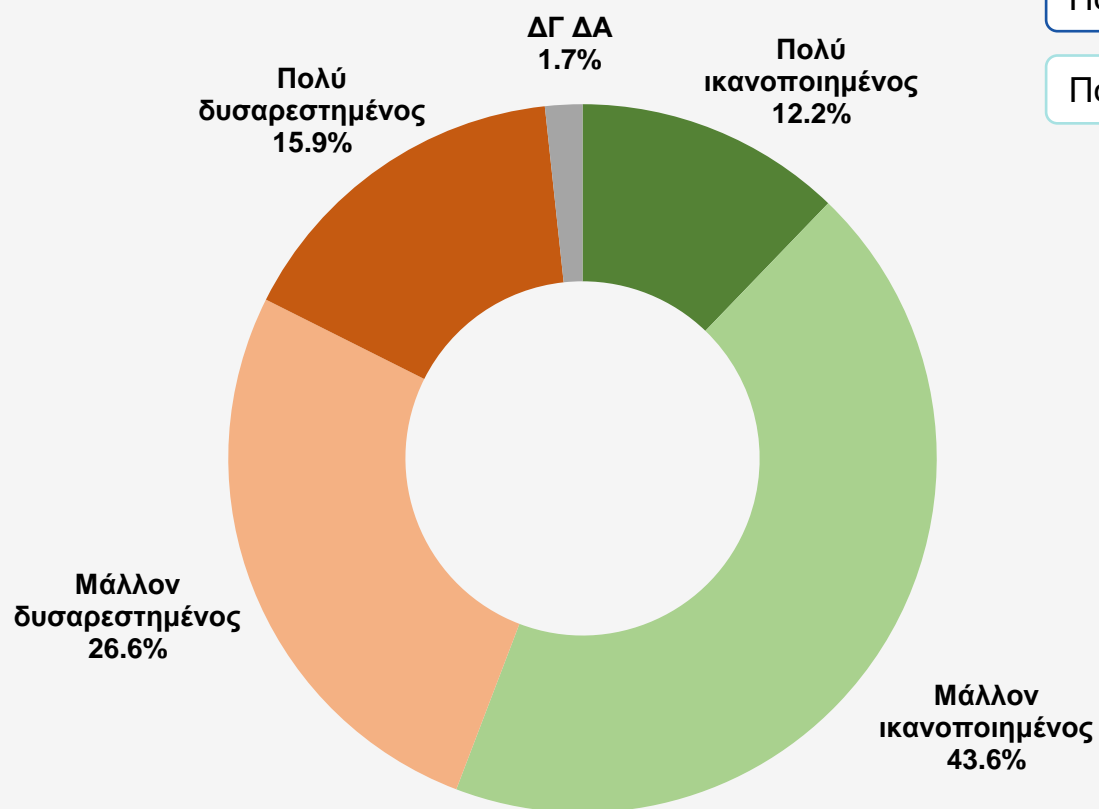
Τα αποτελέσματα της έρευνας σταθμίστηκαν με βάση το φύλο και την ηλικία

ΜΕΓΙΣΤΟ ΣΤΑΤΙΣΤΙΚΟ ΣΦΑΛΜΑ

$\pm 2,5\%$

Αποτελέσματα έρευνας

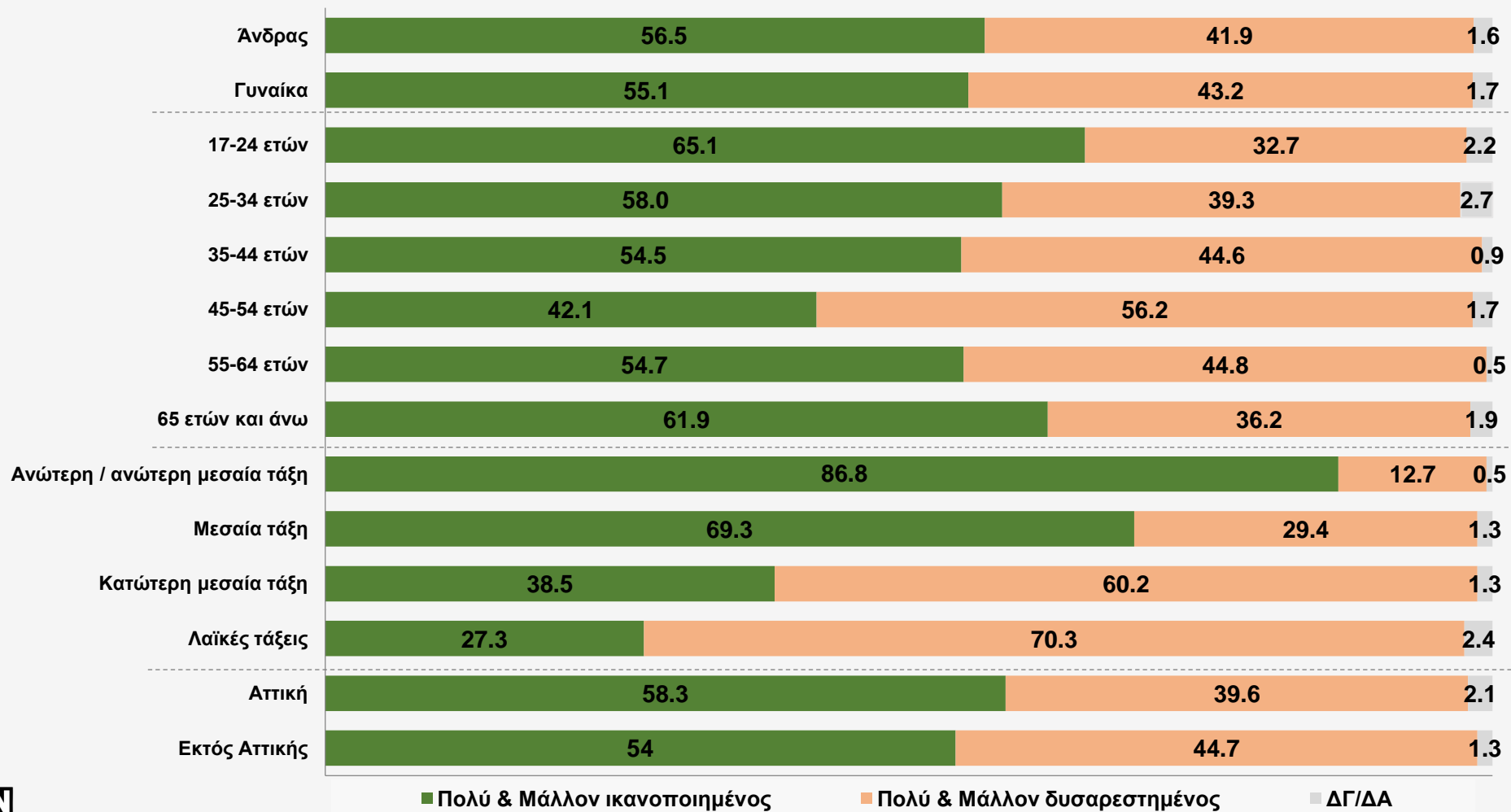
Όταν σκέφτεστε όλα όσα σας αφορούν και συμβαίνουν στη ζωή σας, πόσο ικανοποιημένος/η ή δυσαρεστημένος/η είσαστε σήμερα από τη ζωή σας, συνολικά;



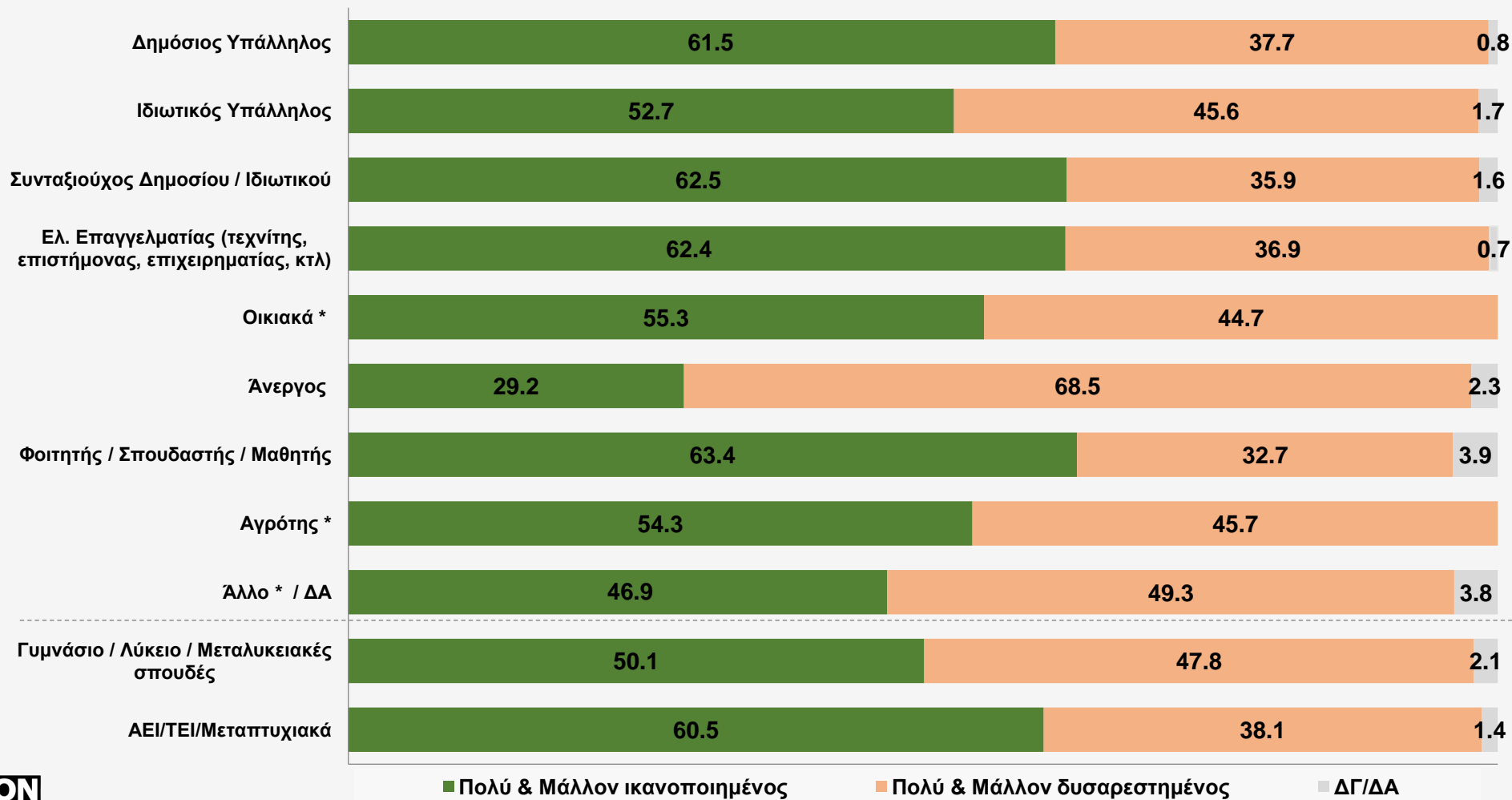
Πολύ & Μάλλον ικανοποιημένος: 55,8%

Πολύ & Μάλλον δυσαρεστημένος: 42,5%

Όταν σκέφτεστε όλα όσα σας αφορούν και συμβαίνουν στη ζωή σας, πόσο ικανοποιημένος/η ή δυσαρεστημένος/η είσαστε σήμερα από τη ζωή σας, συνολικά;



Όταν σκέφτεστε όλα όσα σας αφορούν και συμβαίνουν στη ζωή σας, πόσο ικανοποιημένος/η ή δυσαρεστημένος/η είσαστε σήμερα από τη ζωή σας, συνολικά;

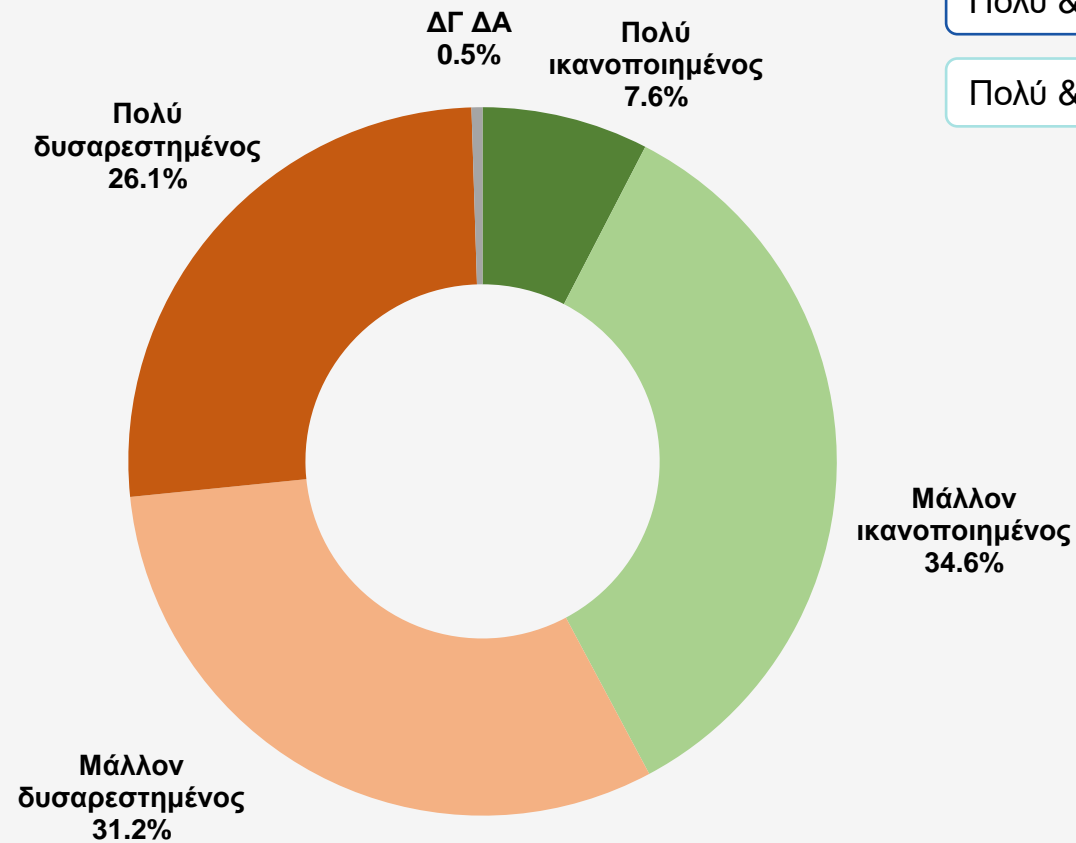


Όταν σκέφτεστε όλα όσα σας αφορούν και συμβαίνουν στη ζωή σας, πόσο ικανοποιημένος/η ή δυσαρεστημένος/η είσαστε σήμερα από τη ζωή σας, συνολικά;

	Μηνιαίο εισόδημα				
	0-500 ευρώ	501-1000 ευρώ	1001-1500 ευρώ	1501-2000 ευρώ	Πάνω από 2000 ευρώ
Πολύ & Μάλλον ικανοποιημένος	41,2	52,1	65,7	62,7	87,3
Πολύ & Μάλλον δυσαρεστημένος	55,8	46,7	33,4	36,5	12,1
ΔΓ ΔΑ	3,0	1,2	0,9	0,8	0,6

	Πολιτική αυτοτοποθέτηση				
	Αριστερά	Κεντροαριστερά	Κέντρο	Κεντροδεξιά	Δεξιά
Πολύ & Μάλλον ικανοποιημένος	43,6	48,7	54,0	65,9	66,7
Πολύ & Μάλλον δυσαρεστημένος	51,7	50,7	44,3	32,7	32,8
ΔΓ ΔΑ	4,7	0,6	1,7	1,4	0,5

Και, ειδικότερα, από την προσωπική σας οικονομική κατάσταση (τα οικονομικά σας) πόσο ικανοποιημένος/η ή δυσαρεστημένος/η είστε;

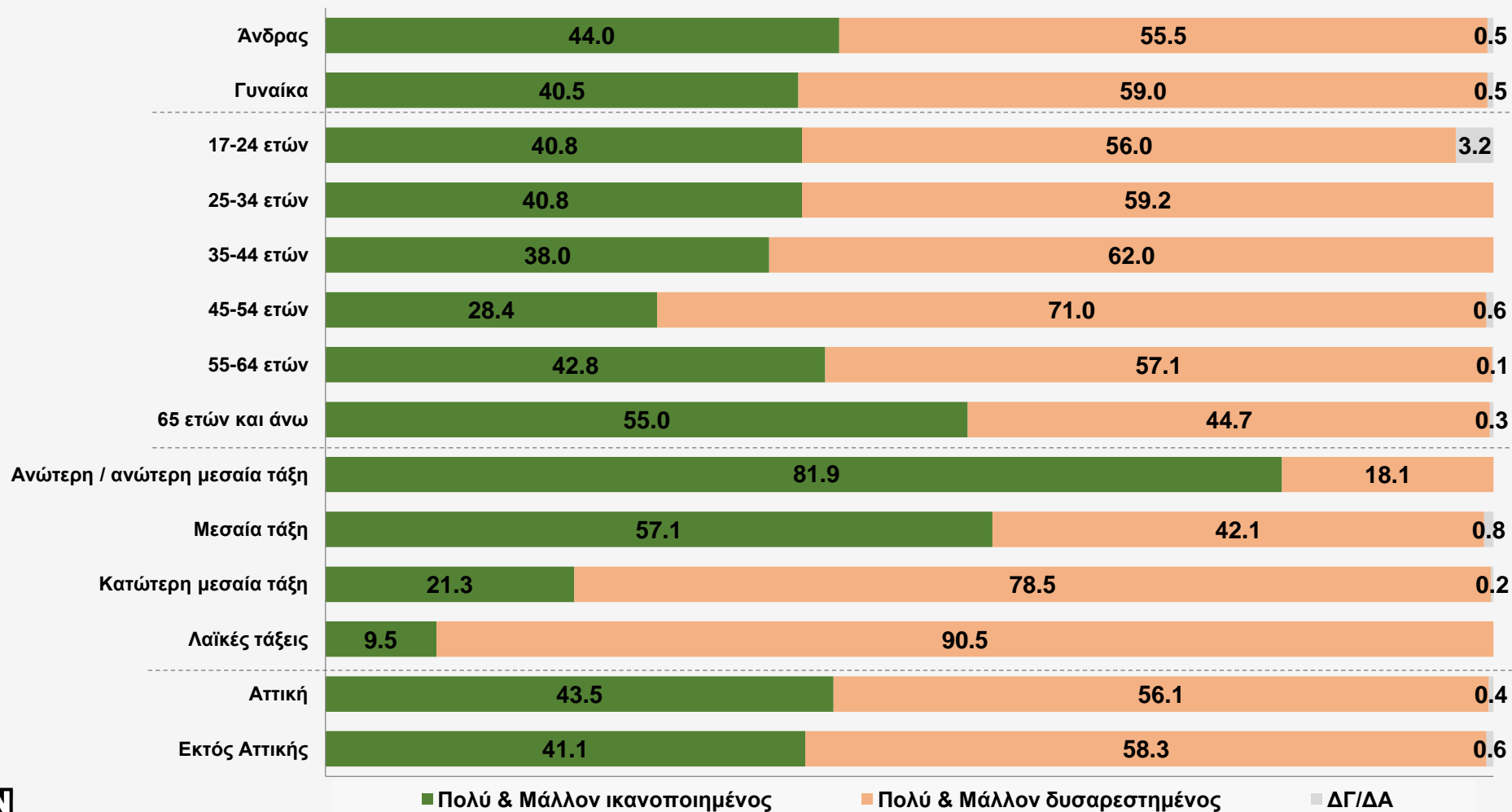


Πολύ & Μάλλον ικανοποιημένος: 42,2%

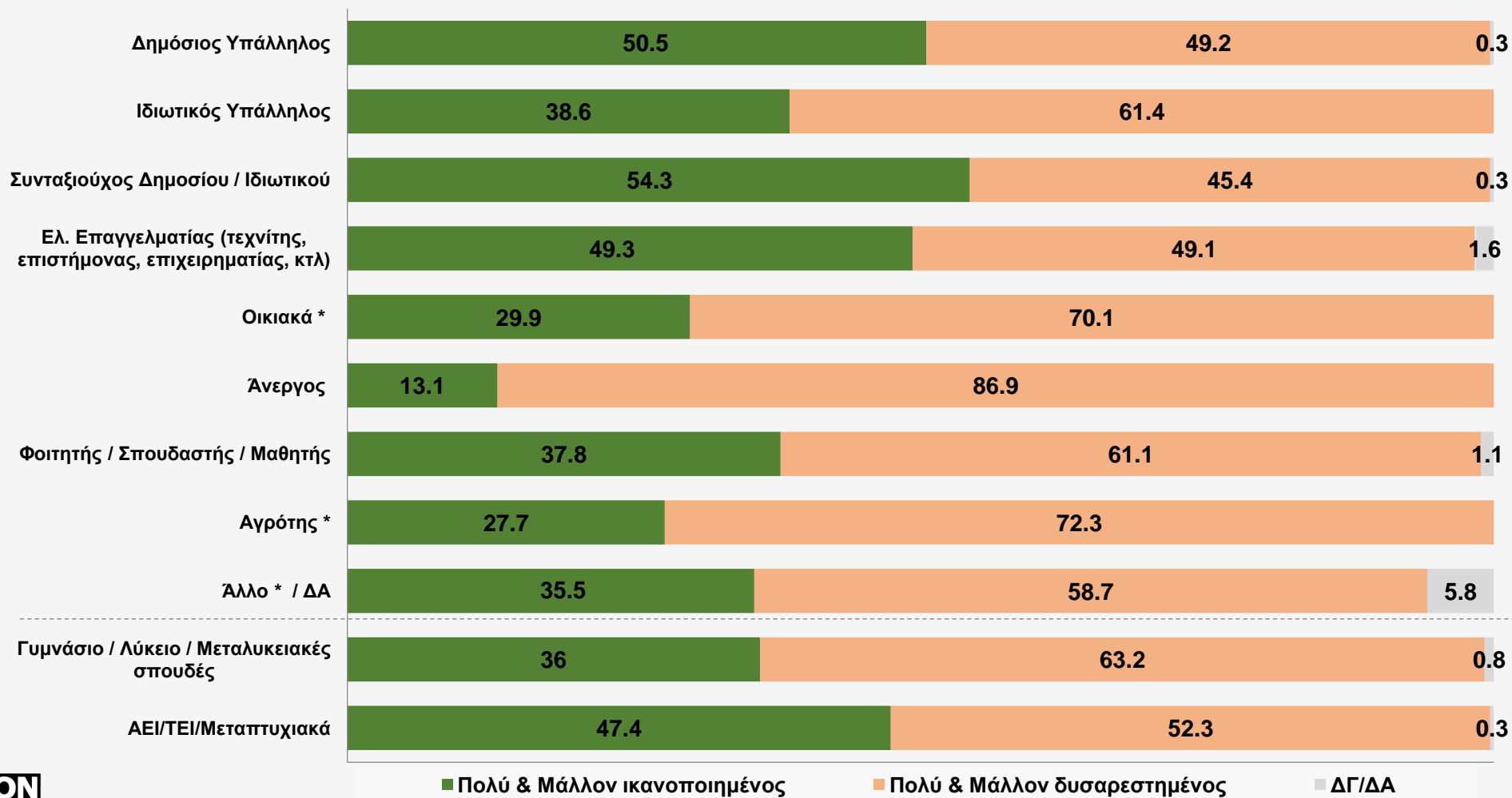
Πολύ & Μάλλον δυσαρεστημένος: 57,3%



Και, ειδικότερα, από την προσωπική σας οικονομική κατάσταση (τα οικονομικά σας) πόσο ικανοποιημένος/η ή δυσαρεστημένος/η είστε;



Και, ειδικότερα, από την προσωπική σας οικονομική κατάσταση (τα οικονομικά σας) πόσο ικανοποιημένος/η ή δυσαρεστημένος/η είστε;

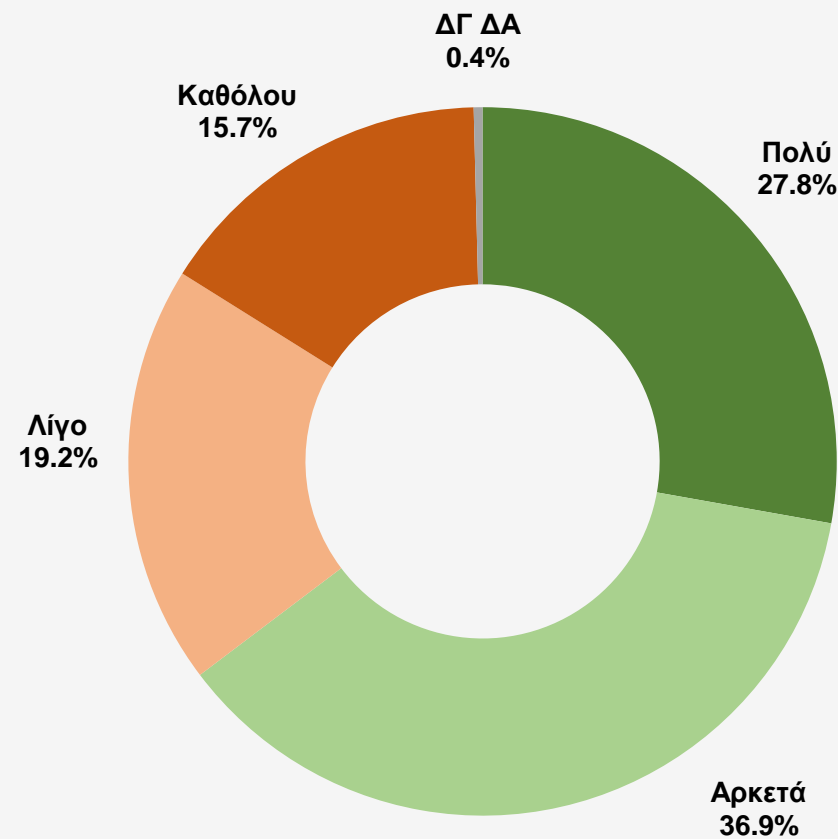


Και, ειδικότερα, από την προσωπική σας οικονομική κατάσταση (τα οικονομικά σας) πόσο ικανοποιημένος/η ή δυσαρεστημένος/η είστε;

	Μηνιαίο εισόδημα				
	0-500 ευρώ	501-1000 ευρώ	1001-1500 ευρώ	1501-2000 ευρώ	Πάνω από 2000 ευρώ
Πολύ & Μάλλον ικανοποιημένος	22,6	33,7	53,2	62,9	80,2
Πολύ & Μάλλον δυσαρεστημένος	76,2	66,3	46,1	37,1	19,8
ΔΓ ΔΑ	1,2	0,0	0,7	0,0	0,0

	Πολιτική αυτοτοποθέτηση				
	Αριστερά	Κεντροαριστερά	Κέντρο	Κεντροδεξιά	Δεξιά
Πολύ & Μάλλον ικανοποιημένος	31,3	34,8	40,4	51,0	51,1
Πολύ & Μάλλον δυσαρεστημένος	68,7	65,2	58,9	48,2	48,4
ΔΓ ΔΑ	0,0	0,0	0,7	0,8	0,5

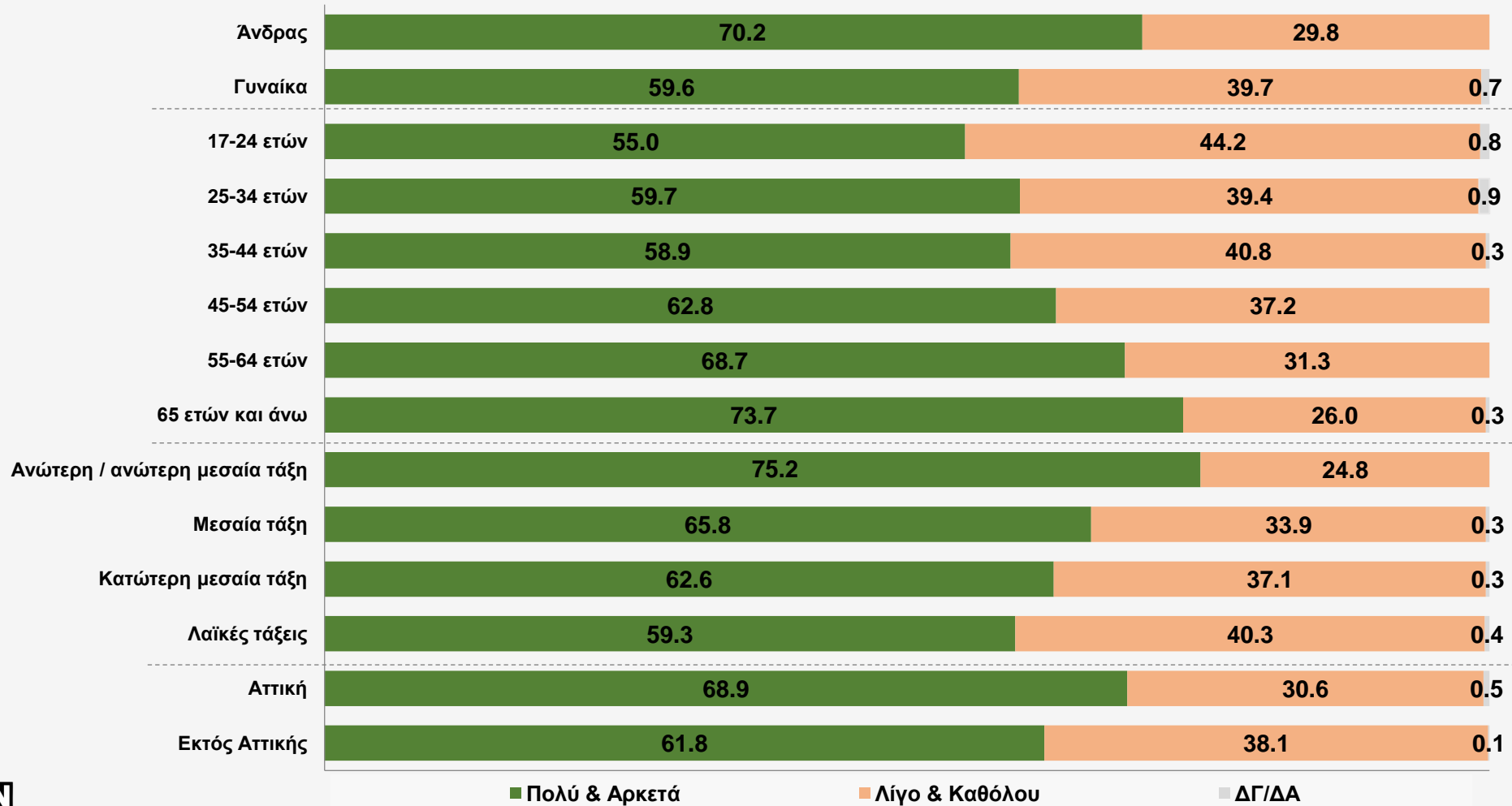
## Πόσο θα λέγατε ότι σας ενδιαφέρει η πολιτική;



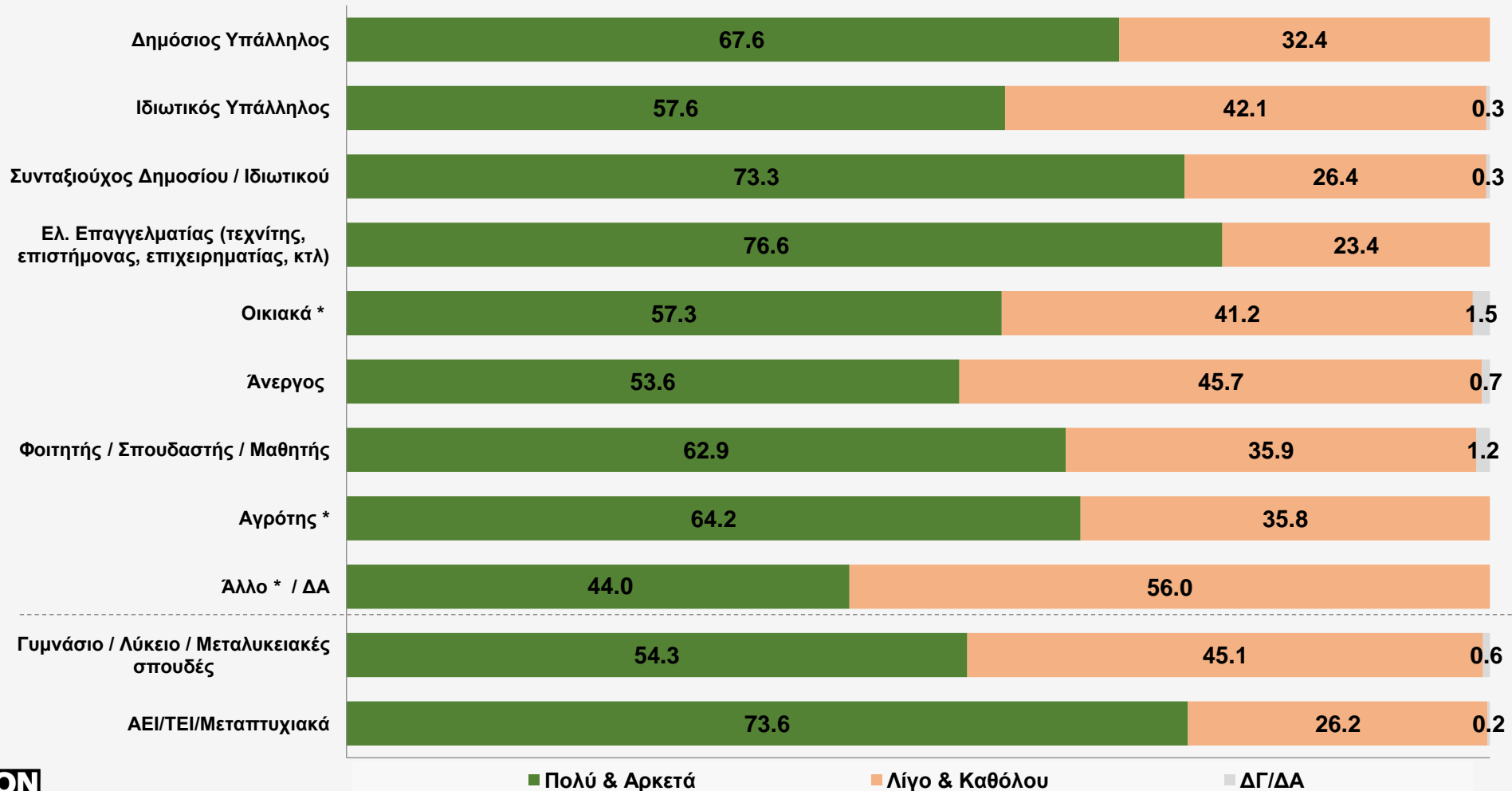
Πολύ & Αρκετά: 64,7%

Λίγο & Καθόλου: 34,9%

## Πόσο θα λέγατε ότι σας ενδιαφέρει η πολιτική;



## Πόσο θα λέγατε ότι σας ενδιαφέρει η πολιτική;

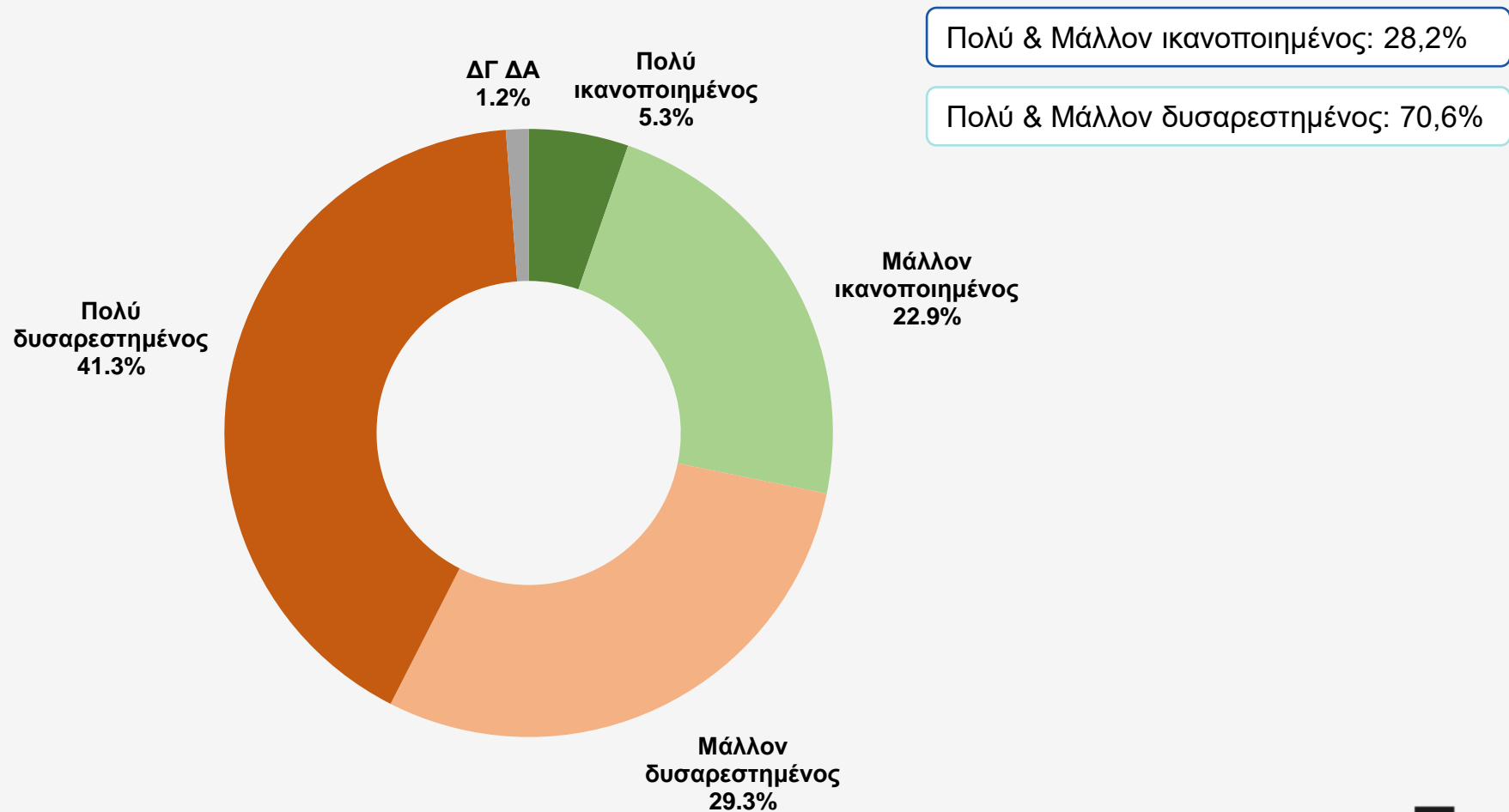


## Πόσο θα λέγατε ότι σας ενδιαφέρει η πολιτική;

	Μηνιαίο εισόδημα				
	0-500 ευρώ	501-1000 ευρώ	1001-1500 ευρώ	1501-2000 ευρώ	Πάνω από 2000 ευρώ
Πολύ & Αρκετά	53,6	59,7	73,9	79,0	81,0
Λίγο & Καθόλου	45,5	40,1	26,0	21,0	19,0
ΔΓ ΔΑ	0,9	0,2	0,1	0,0	0,0

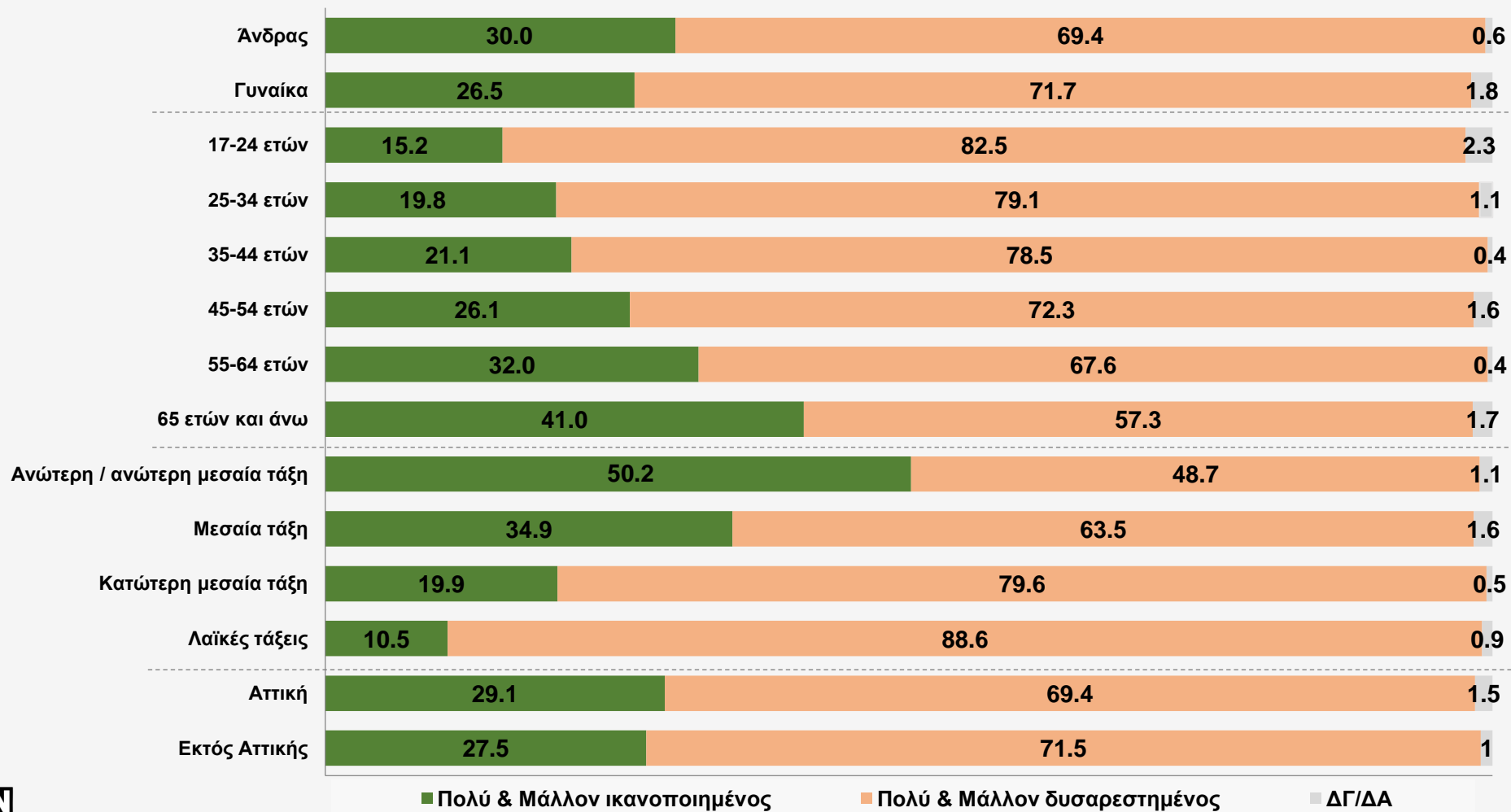
	Πολιτική αυτοτοποθέτηση				
	Αριστερά	Κεντροαριστερά	Κέντρο	Κεντροδεξιά	Δεξιά
Πολύ & Αρκετά	79,2	75,8	54,3	65,0	67,3
Λίγο & Καθόλου	19,9	23,9	45,5	34,7	32,7
ΔΓ ΔΑ	0,9	0,3	0,2	0,3	0,0

Συνολικά, είστε ικανοποιημένος/η ή δυσαρεστημένος/η από τον τρόπο που λειτουργεί η δημοκρατία στην Ελλάδα;

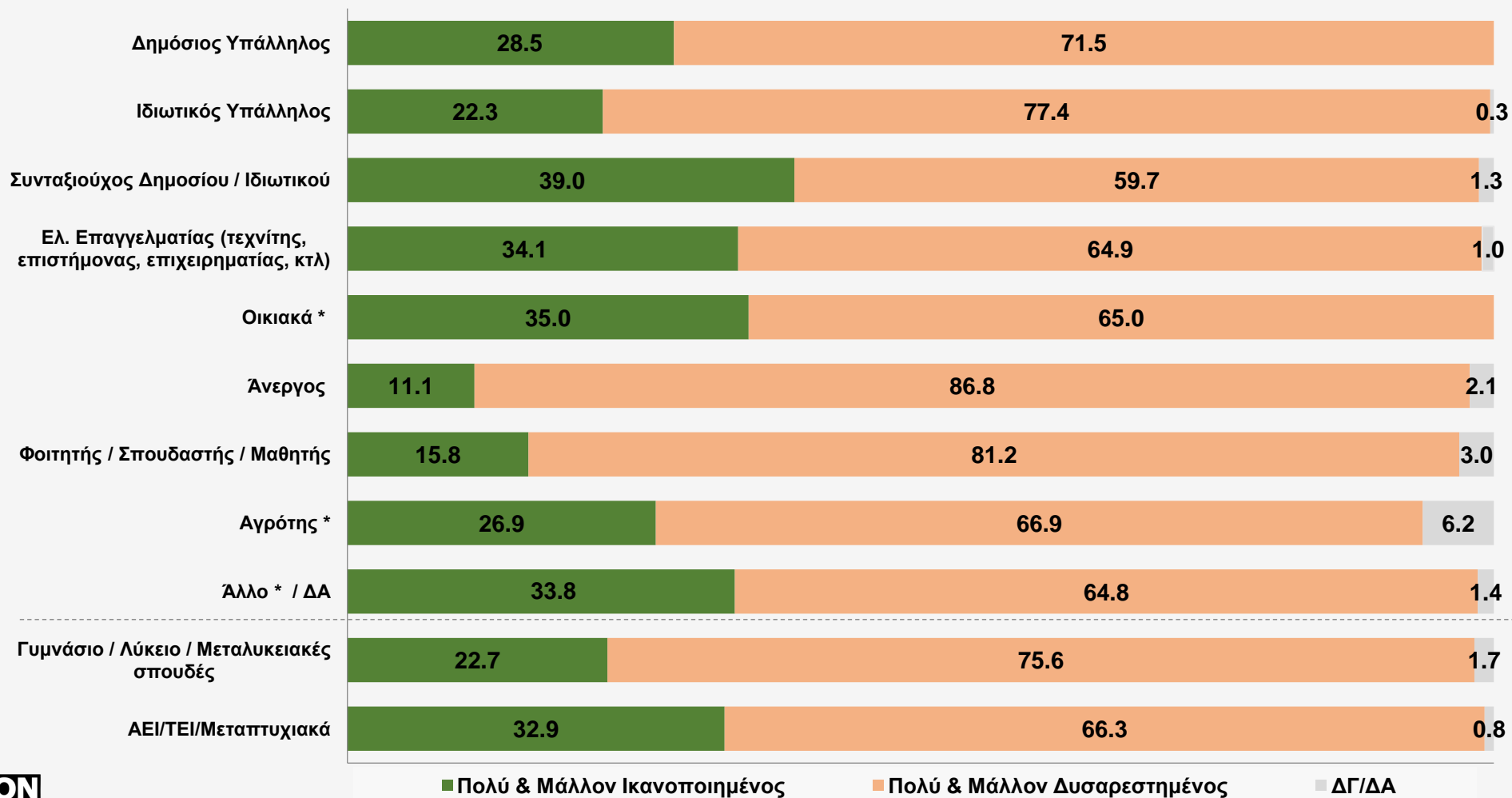




## Συνολικά, είστε ικανοποιημένος/η ή δυσαρεστημένος/η από τον τρόπο που λειτουργεί η δημοκρατία στην Ελλάδα;



## Συνολικά, είστε ικανοποιημένος/η ή δυσαρεστημένος/η από τον τρόπο που λειτουργεί η δημοκρατία στην Ελλάδα;



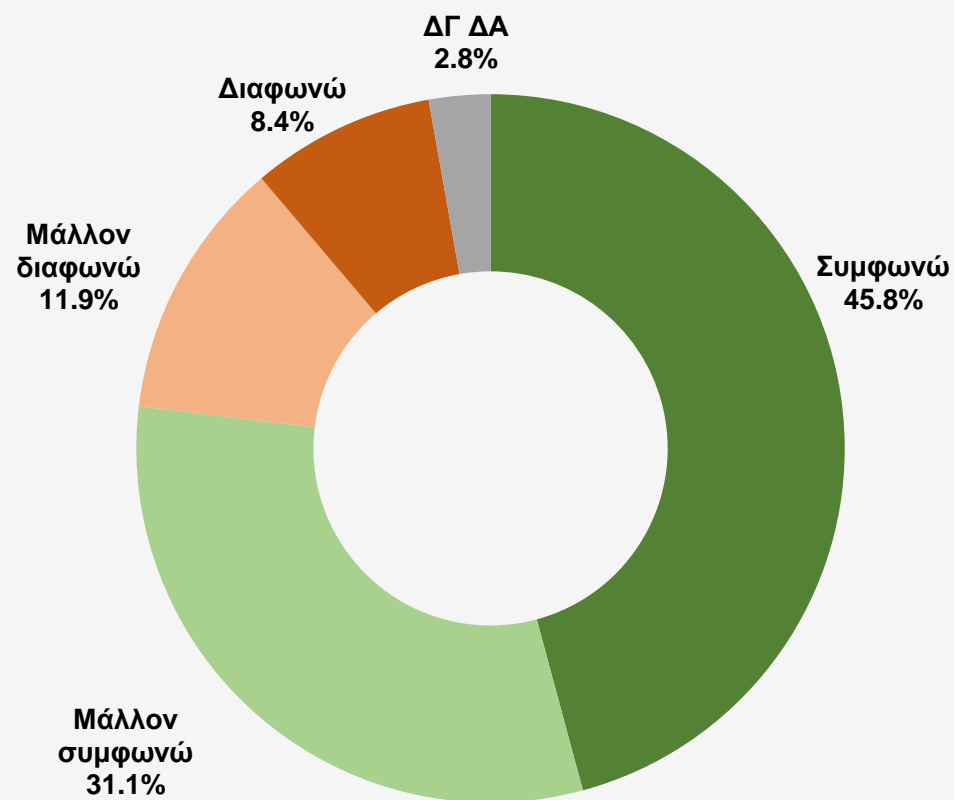
Συνολικά, είστε ικανοποιημένος/η ή δυσαρεστημένος/η από τον τρόπο που λειτουργεί η δημοκρατία στην Ελλάδα;

	Μηνιαίο εισόδημα				
	0-500 ευρώ	501-1000 ευρώ	1001-1500 ευρώ	1501-2000 ευρώ	Πάνω από 2000 ευρώ
Πολύ & Μάλλον ικανοποιημένος	18,4	24,4	33,9	33,6	60,3
Πολύ & Μάλλον δυσαρεστημένος	80,2	75,2	65,0	63,2	39,7
ΔΓ ΔΑ	1,4	0,4	1,1	3,2	0,0

	Πολιτική αυτοτοποθέτηση				
	Αριστερά	Κεντροαριστερά	Κέντρο	Κεντροδεξιά	Δεξιά
Πολύ & Μάλλον ικανοποιημένος	10,2	17,1	22,0	45,4	50,1
Πολύ & Μάλλον δυσαρεστημένος	88,4	82,3	76,7	53,8	49,1
ΔΓ ΔΑ	1,4	0,6	1,3	0,8	0,8

Θα θέλαμε να μας πείτε σε ποιο βαθμό συμφωνείτε ή διαφωνείτε με τις παρακάτω απόψεις:

Η δημοκρατία στην Ελλάδα θα ήταν καλύτερη αν συμμετείχαν περισσότερο οι πολίτες μέσα από λαϊκές συνελεύσεις και δημοψηφίσματα

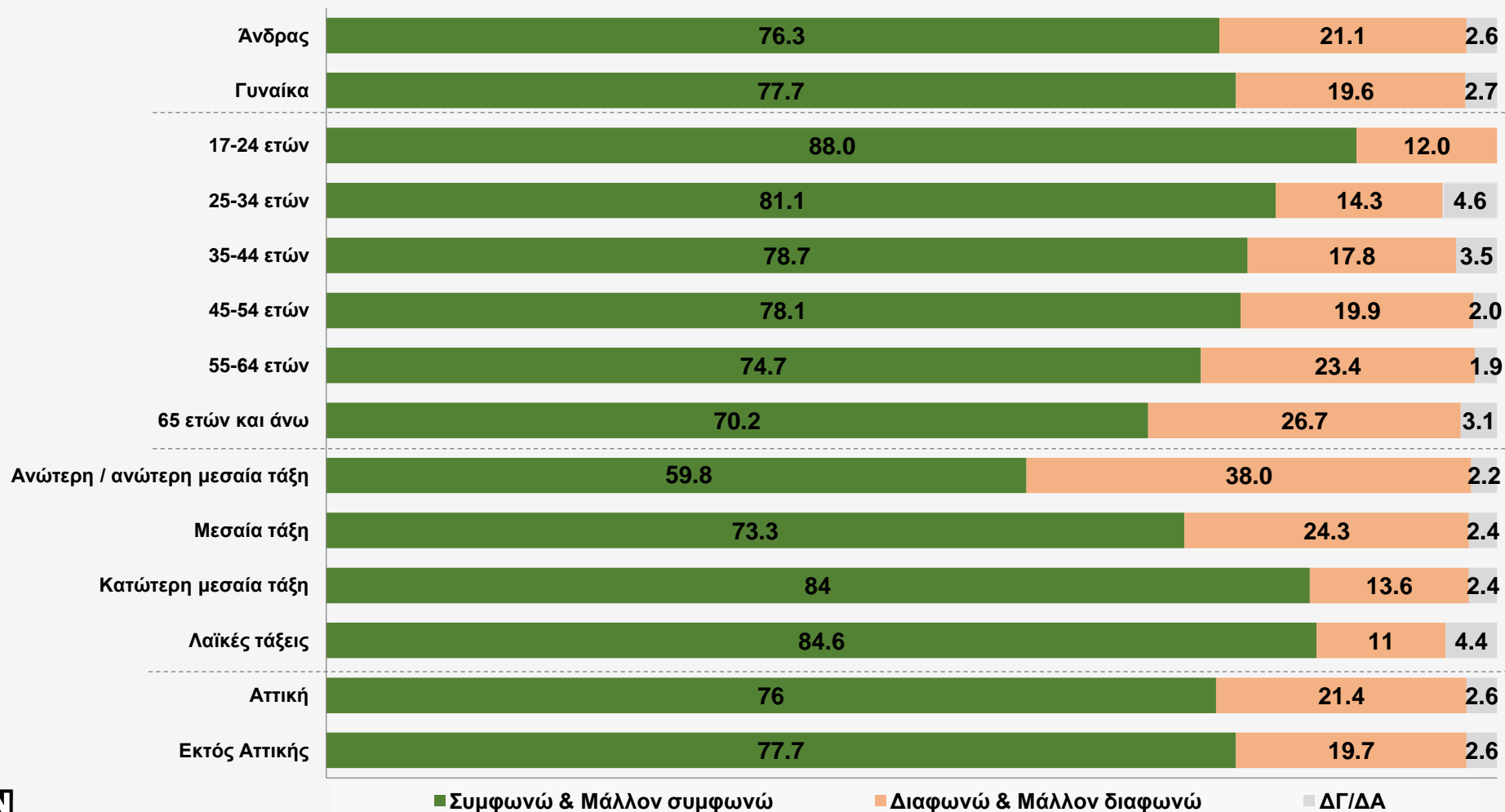


Συμφωνώ & Μάλλον συμφωνώ: 76,9%

Διαφωνώ & Μάλλον διαφωνώ: 20,3%

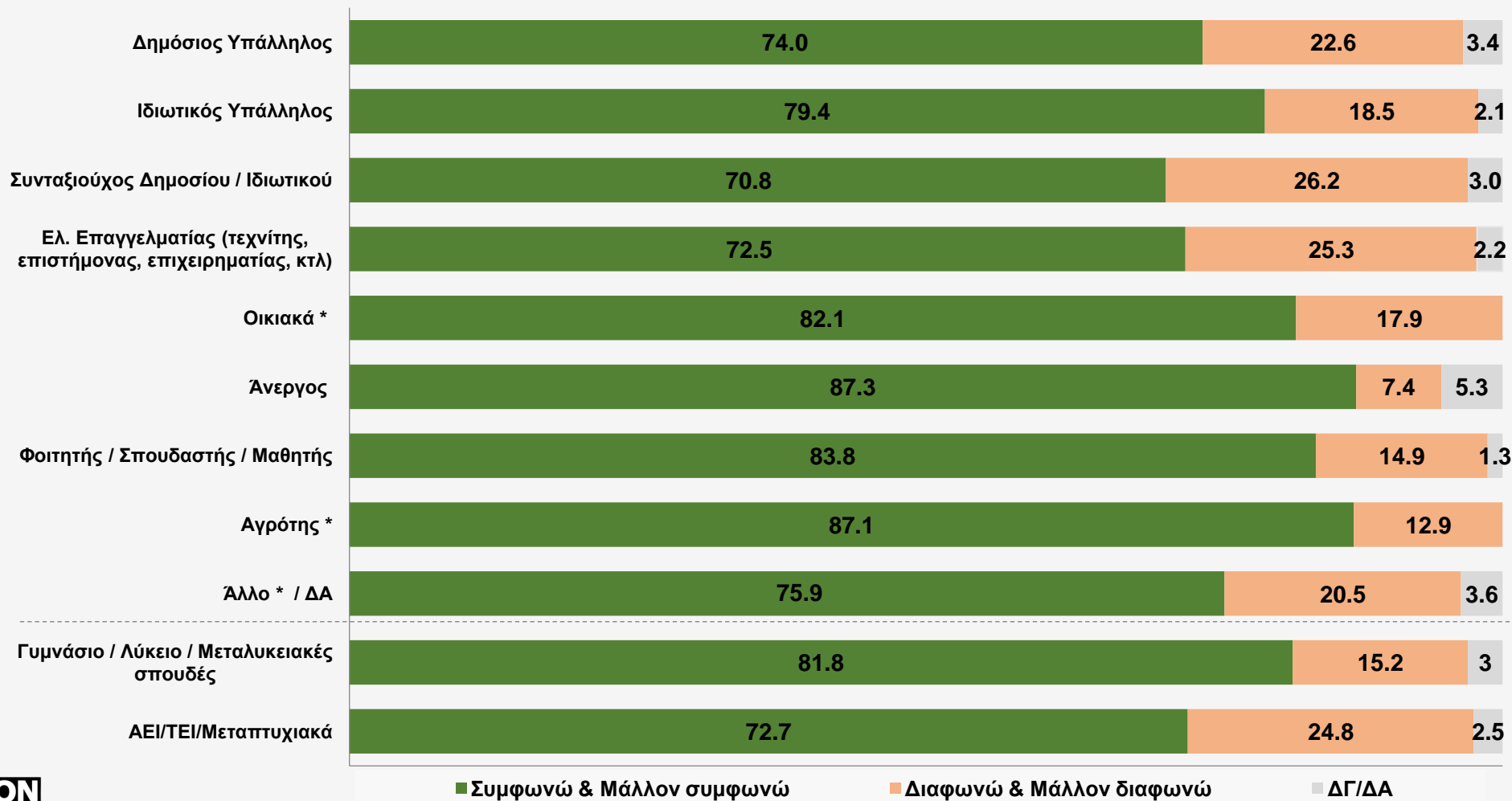
# Θα θέλαμε να μας πείτε σε ποιο βαθμό συμφωνείτε ή διαφωνείτε με τις παρακάτω απόψεις:

Η δημοκρατία στην Ελλάδα θα ήταν καλύτερη αν συμμετείχαν περισσότερο οι πολίτες μέσα από λαϊκές συνελεύσεις και δημοψηφίσματα



# Θα θέλαμε να μας πείτε σε ποιο βαθμό συμφωνείτε ή διαφωνείτε με τις παρακάτω απόψεις:

Η δημοκρατία στην Ελλάδα θα ήταν καλύτερη αν συμμετείχαν περισσότερο οι πολίτες μέσα από λαϊκές συνελεύσεις και δημοψηφίσματα



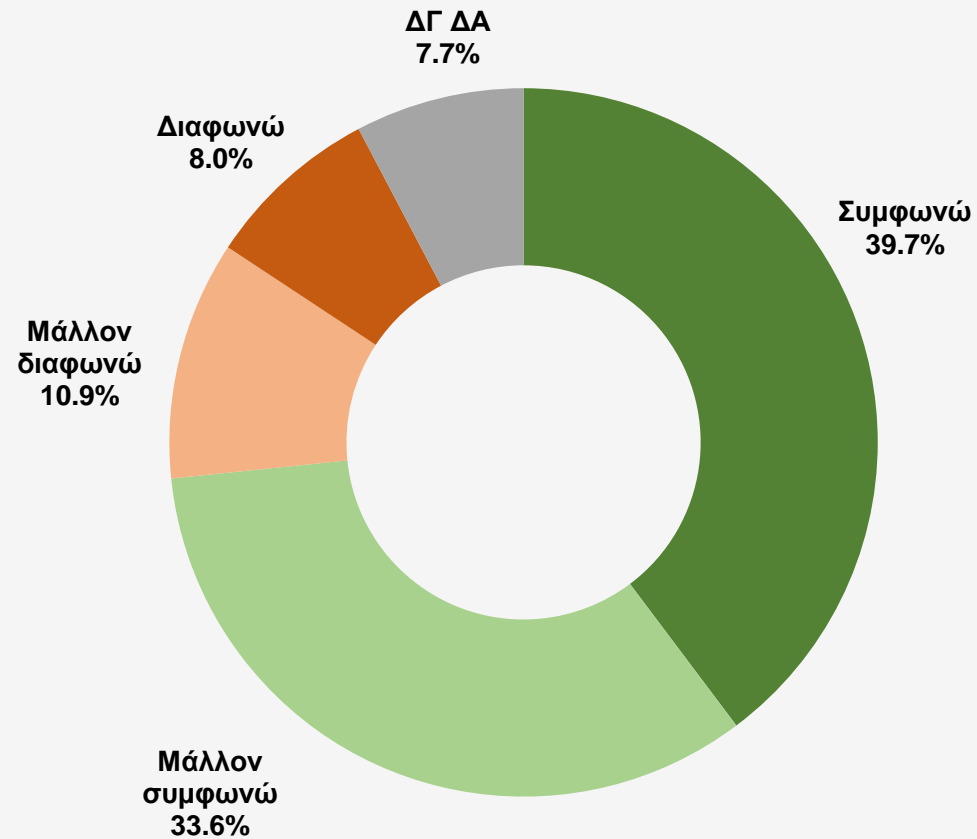
## Θα θέλαμε να μας πείτε σε ποιο βαθμό συμφωνείτε ή διαφωνείτε με τις παρακάτω απόψεις:

Η δημοκρατία στην Ελλάδα θα ήταν καλύτερη αν συμμετείχαν περισσότερο οι πολίτες μέσα από λαϊκές συνελεύσεις και δημοψηφίσματα

	Μηνιαίο εισόδημα				
	0-500 ευρώ	501-1000 ευρώ	1001-1500 ευρώ	1501-2000 ευρώ	Πάνω από 2000 ευρώ
Συμφωνώ & Μάλλον συμφωνώ	84,2	82,0	72,0	72,6	54,8
Διαφωνώ & Μάλλον διαφωνώ	12,6	15,3	24,6	27,0	45,2
ΔΓ ΔΑ	3,2	2,7	3,4	0,4	0,0

	Πολιτική αυτοτοποθέτηση				
	Αριστερά	Κεντροαριστερά	Κέντρο	Κεντροδεξιά	Δεξιά
Συμφωνώ & Μάλλον συμφωνώ	92,0	86,9	79,4	64,1	64,9
Διαφωνώ & Μάλλον διαφωνώ	4,7	10,2	17,8	34,1	32,6
ΔΓ ΔΑ	3,3	2,9	2,8	1,8	2,5

Θα θέλαμε να μας πείτε σε ποιο βαθμό συμφωνείτε ή διαφωνείτε με τις παρακάτω απόψεις:  
Η διάκριση ανάμεσα στην πρόοδο και στη συντήρηση παραμένει σημαντική στην εποχή μας

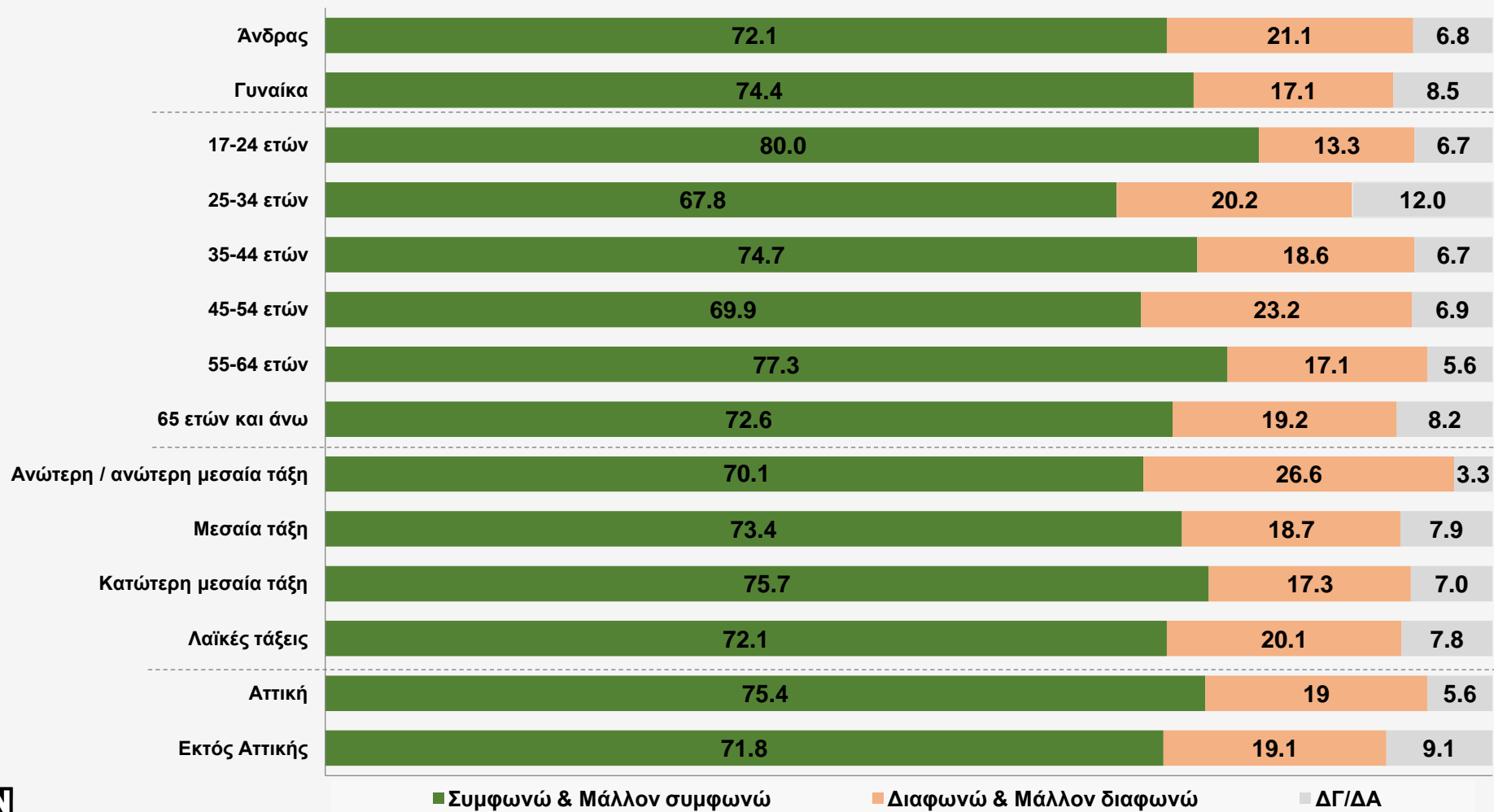


Συμφωνώ & Μάλλον συμφωνώ: 73,3%

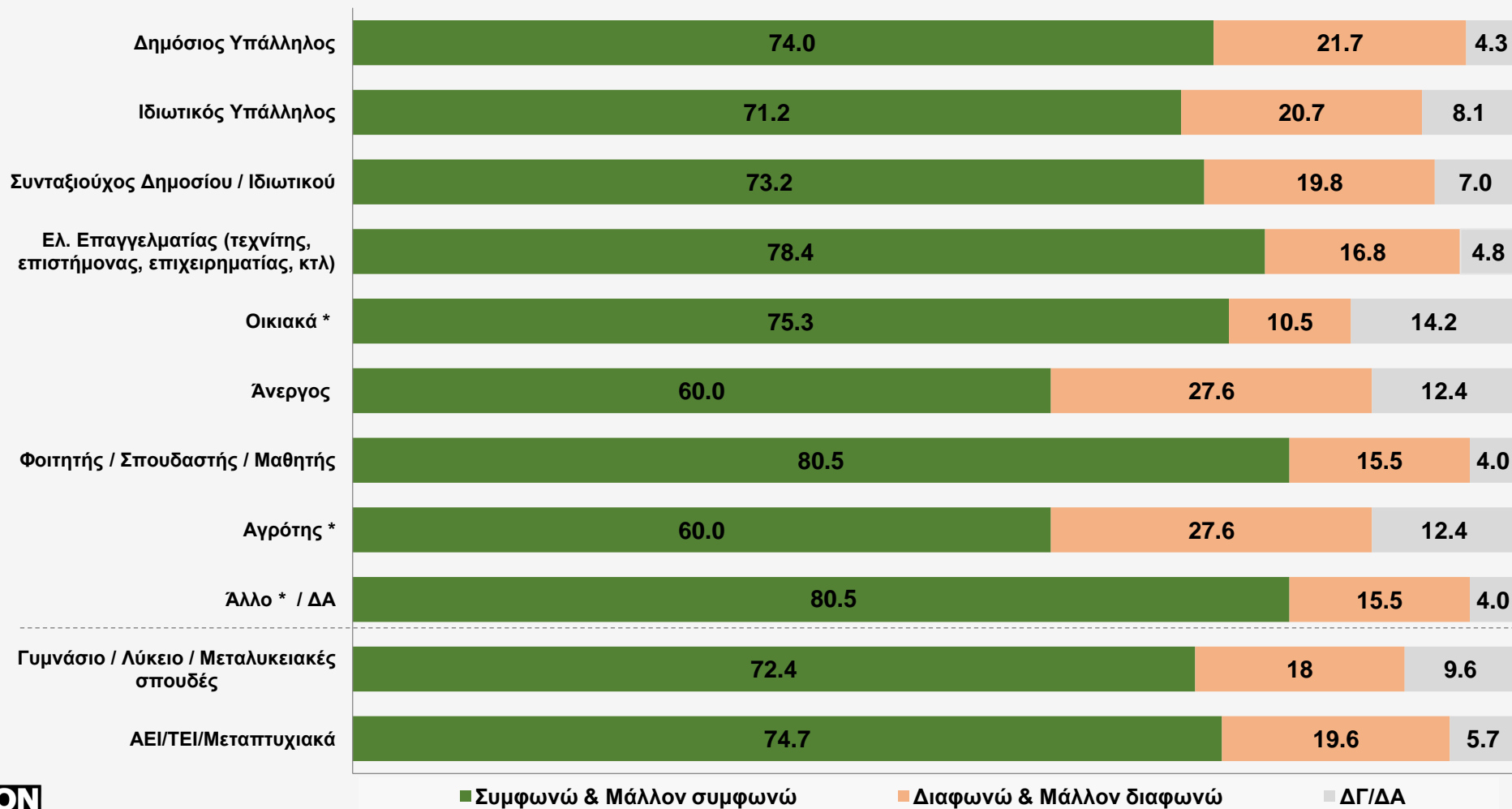
Διαφωνώ & Μάλλον διαφωνώ: 18,9%



Θα θέλαμε να μας πείτε σε ποιο βαθμό συμφωνείτε ή διαφωνείτε με τις παρακάτω απόψεις:  
 Η διάκριση ανάμεσα στην πρόοδο και στη συντήρηση παραμένει σημαντική στην εποχή μας



Θα θέλαμε να μας πείτε σε ποιο βαθμό συμφωνείτε ή διαφωνείτε με τις παρακάτω απόψεις:  
 Η διάκριση ανάμεσα στην πρόοδο και στη συντήρηση παραμένει σημαντική στην εποχή μας

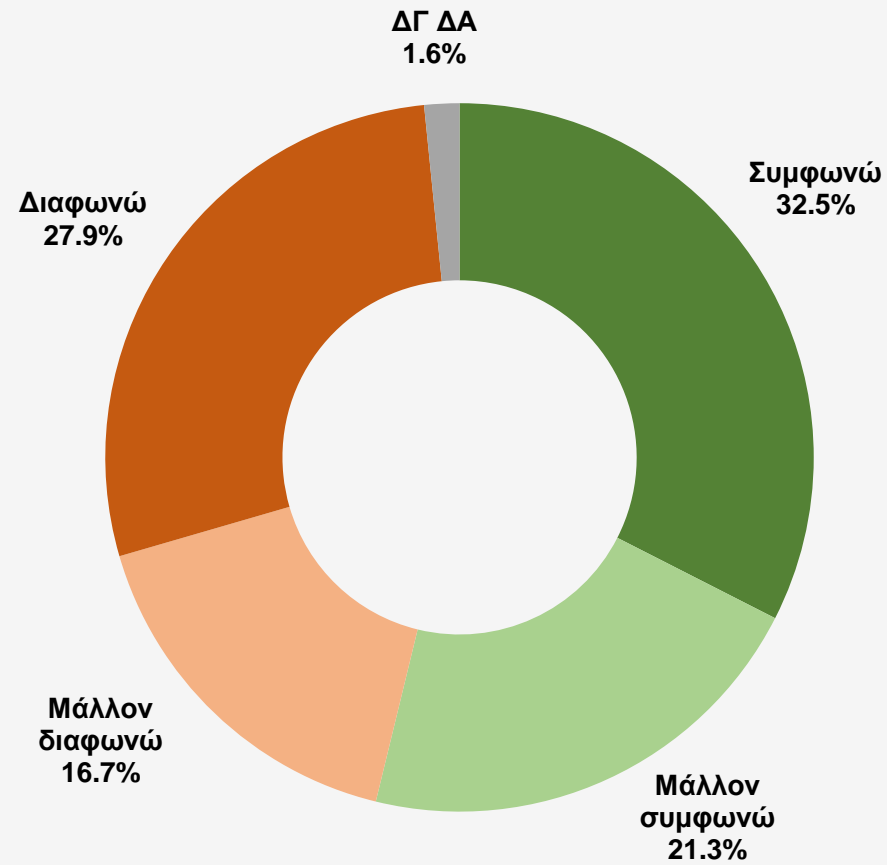


Θα θέλαμε να μας πείτε σε ποιο βαθμό συμφωνείτε ή διαφωνείτε με τις παρακάτω απόψεις:  
Η διάκριση ανάμεσα στην πρόοδο και στη συντήρηση παραμένει σημαντική στην εποχή μας

	Μηνιαίο εισόδημα				
	0-500 ευρώ	501-1000 ευρώ	1001-1500 ευρώ	1501-2000 ευρώ	Πάνω από 2000 ευρώ
Συμφωνώ & Μάλλον συμφωνώ	72,9	75,6	71,7	74,8	70,5
Διαφωνώ & Μάλλον διαφωνώ	15,1	17,9	21,7	22,5	28,4
ΔΓ ΔΑ	12,0	6,5	6,6	2,7	1,1

	Πολιτική αυτοτοποθέτηση				
	Αριστερά	Κεντροαριστερά	Κέντρο	Κεντροδεξιά	Δεξιά
Συμφωνώ & Μάλλον συμφωνώ	81,3	79,3	73,8	68,4	67,9
Διαφωνώ & Μάλλον διαφωνώ	12,1	11,6	18,3	26,9	24,6
ΔΓ ΔΑ	6,6	9,1	7,9	4,7	7,5

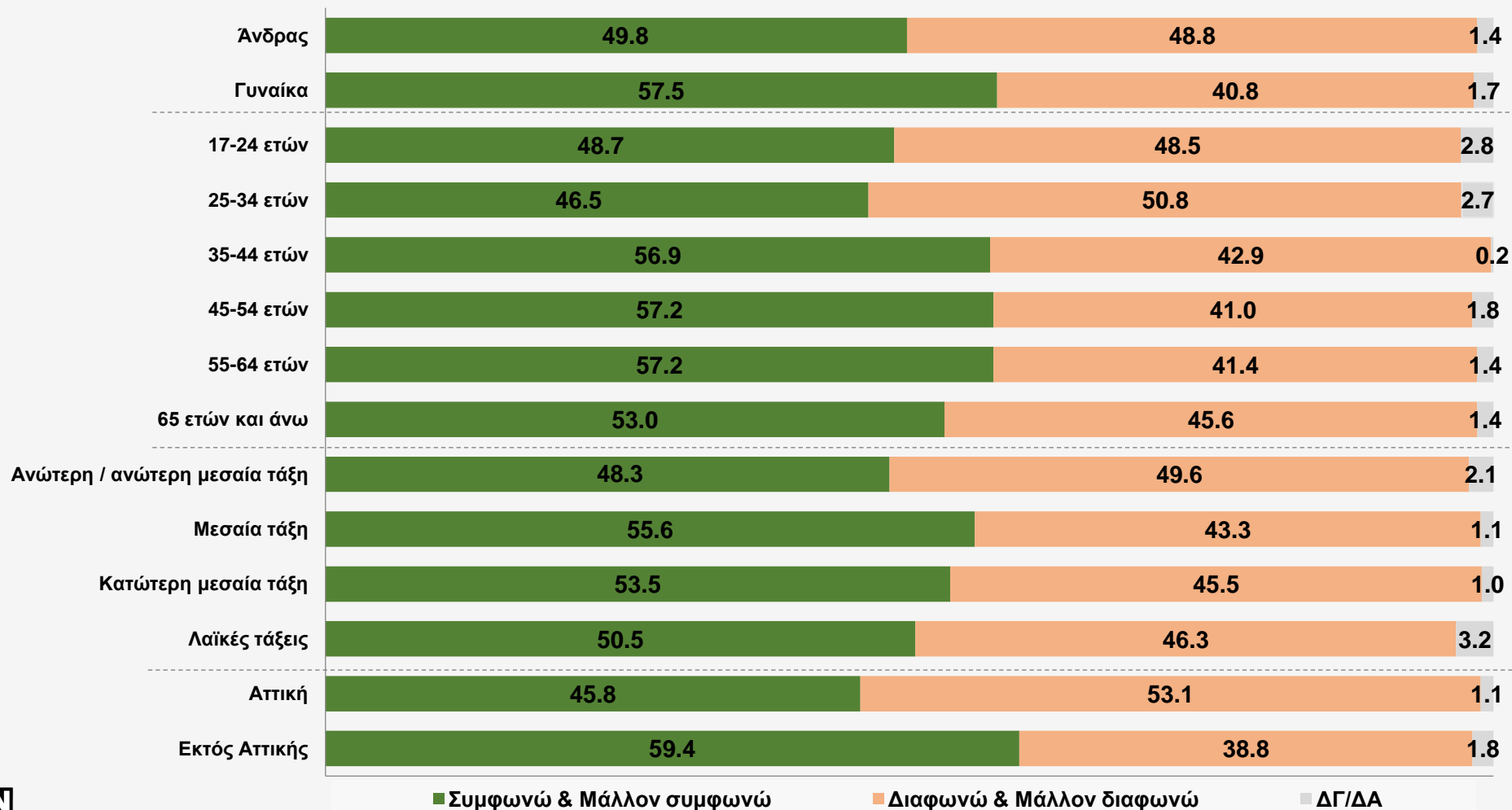
Θα θέλαμε να μας πείτε σε ποιο βαθμό συμφωνείτε ή διαφωνείτε με τις παρακάτω απόψεις:  
Είμαι ένα άτομο για το οποίο η θρησκεία είναι σημαντική στη ζωή του



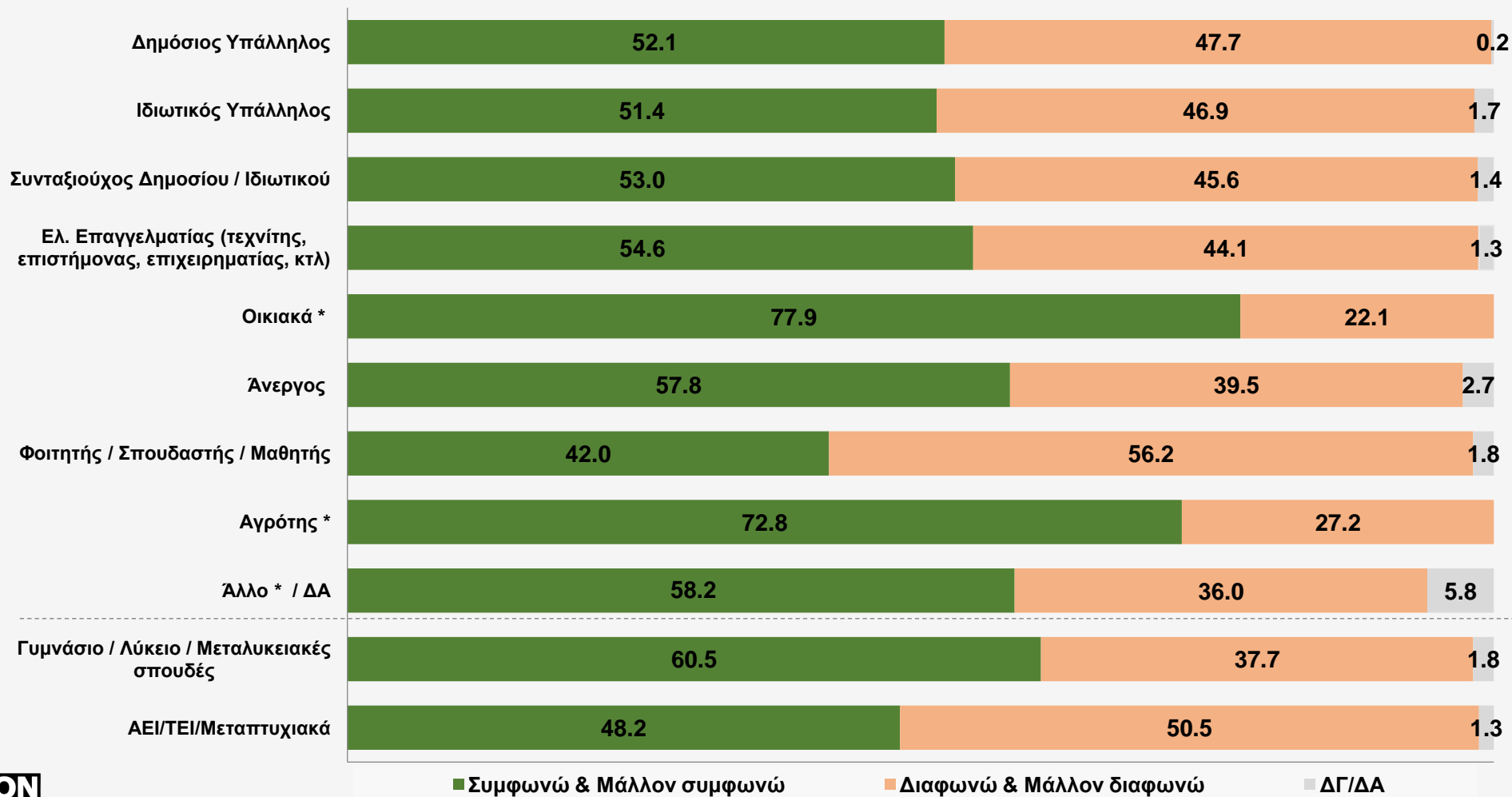
Συμφωνώ & Μάλλον συμφωνώ: 53,8%

Διαφωνώ & Μάλλον διαφωνώ: 44,6%

Θα θέλαμε να μας πείτε σε ποιο βαθμό συμφωνείτε ή διαφωνείτε με τις παρακάτω απόψεις:  
 Είμαι ένα άτομο για το οποίο η θρησκεία είναι σημαντική στη ζωή του



Θα θέλαμε να μας πείτε σε ποιο βαθμό συμφωνείτε ή διαφωνείτε με τις παρακάτω απόψεις:  
 Είμαι ένα άτομο για το οποίο η θρησκεία είναι σημαντική στη ζωή του



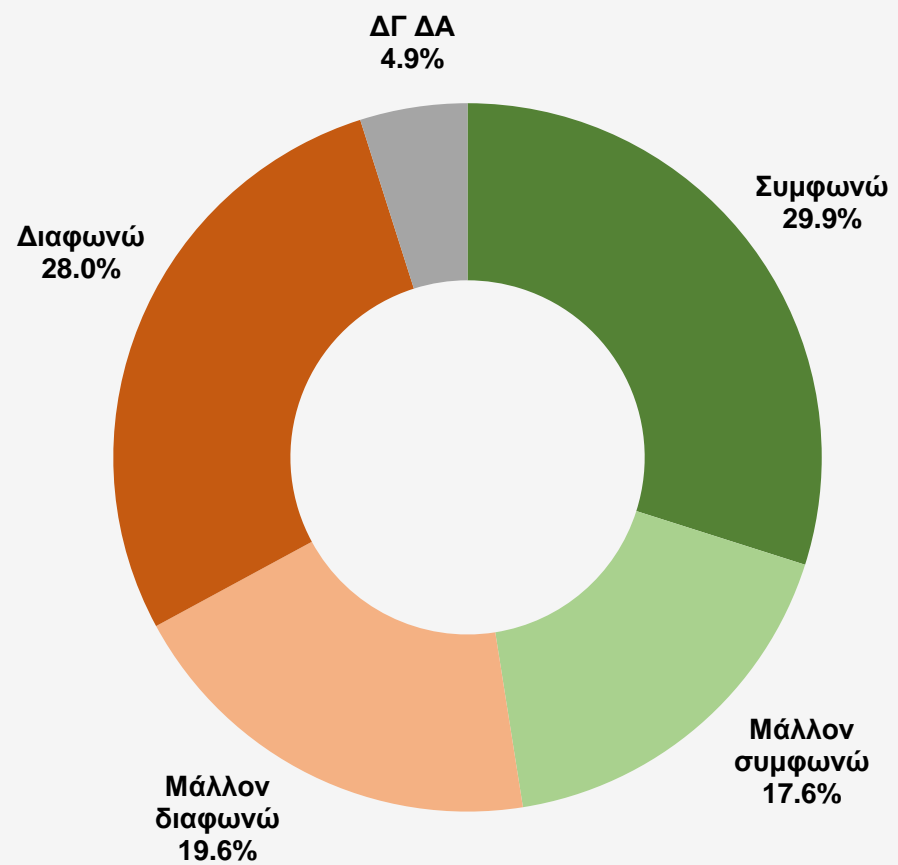
Θα θέλαμε να μας πείτε σε ποιο βαθμό συμφωνείτε ή διαφωνείτε με τις παρακάτω απόψεις:  
Είμαι ένα άτομο για το οποίο η θρησκεία είναι σημαντική στη ζωή του

	Μηνιαίο εισόδημα				
	0-500 ευρώ	501-1000 ευρώ	1001-1500 ευρώ	1501-2000 ευρώ	Πάνω από 2000 ευρώ
Συμφωνώ & Μάλλον συμφωνώ	55,4	56,3	51,7	50,5	39,8
Διαφωνώ & Μάλλον διαφωνώ	41,9	42,2	47,9	48,3	58,7
ΔΓ ΔΑ	2,7	1,5	0,4	1,2	1,5

	Πολιτική αυτοτοποθέτηση				
	Αριστερά	Κεντροαριστερά	Κέντρο	Κεντροδεξιά	Δεξιά
Συμφωνώ & Μάλλον συμφωνώ	31,6	37,5	55,7	64,3	73,7
Διαφωνώ & Μάλλον διαφωνώ	68,4	60,9	42,1	35,0	25,8
ΔΓ ΔΑ	0,0	1,6	2,2	0,7	0,5

Θα θέλαμε να μας πείτε σε ποιο βαθμό συμφωνείτε ή διαφωνείτε με τις παρακάτω απόψεις:

Το Ισλάμ αποτελεί απειλή για τις αξίες και τον πολιτισμό της χώρας μας

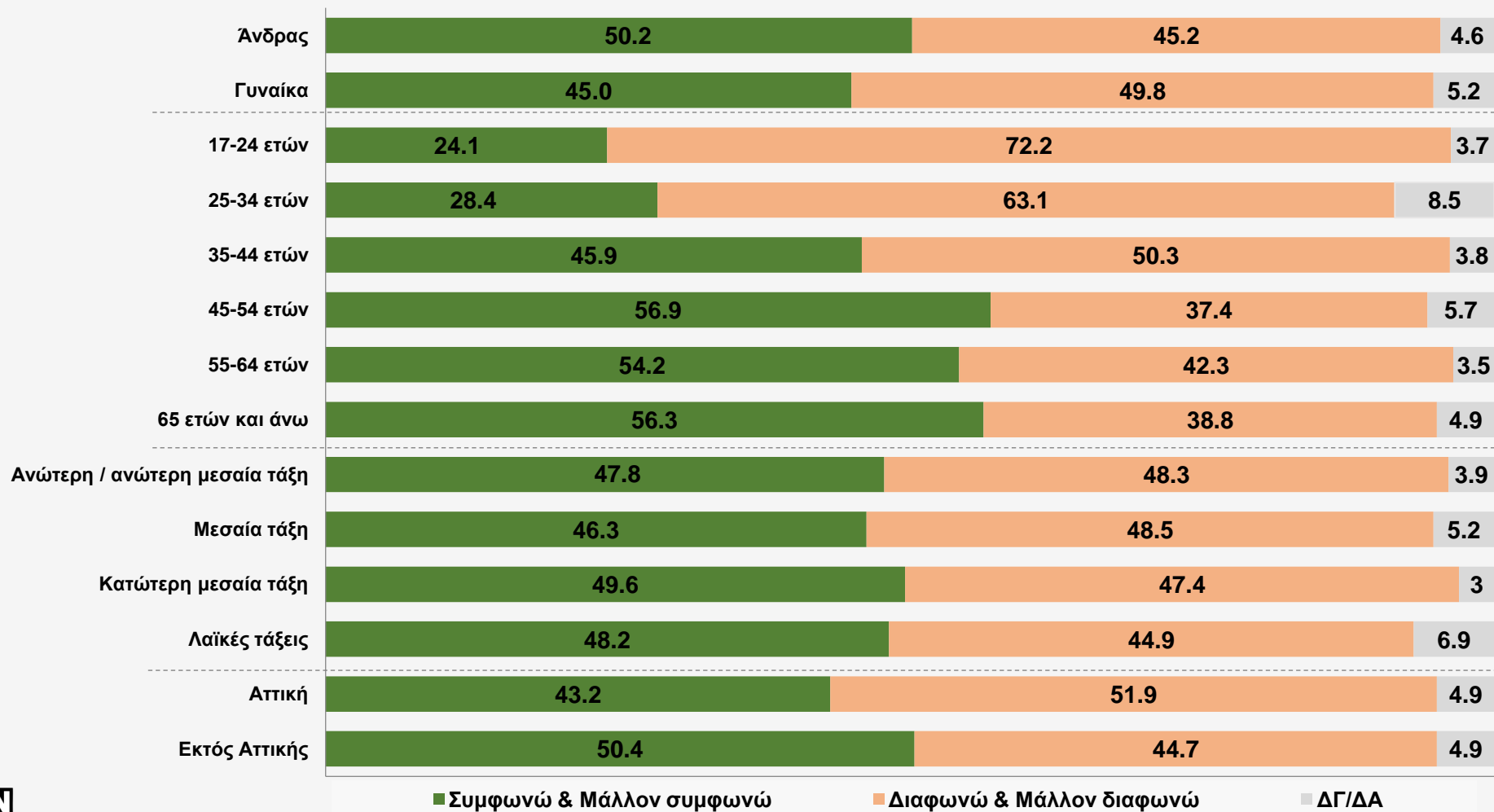


Συμφωνώ & Μάλλον συμφωνώ: 47,5%

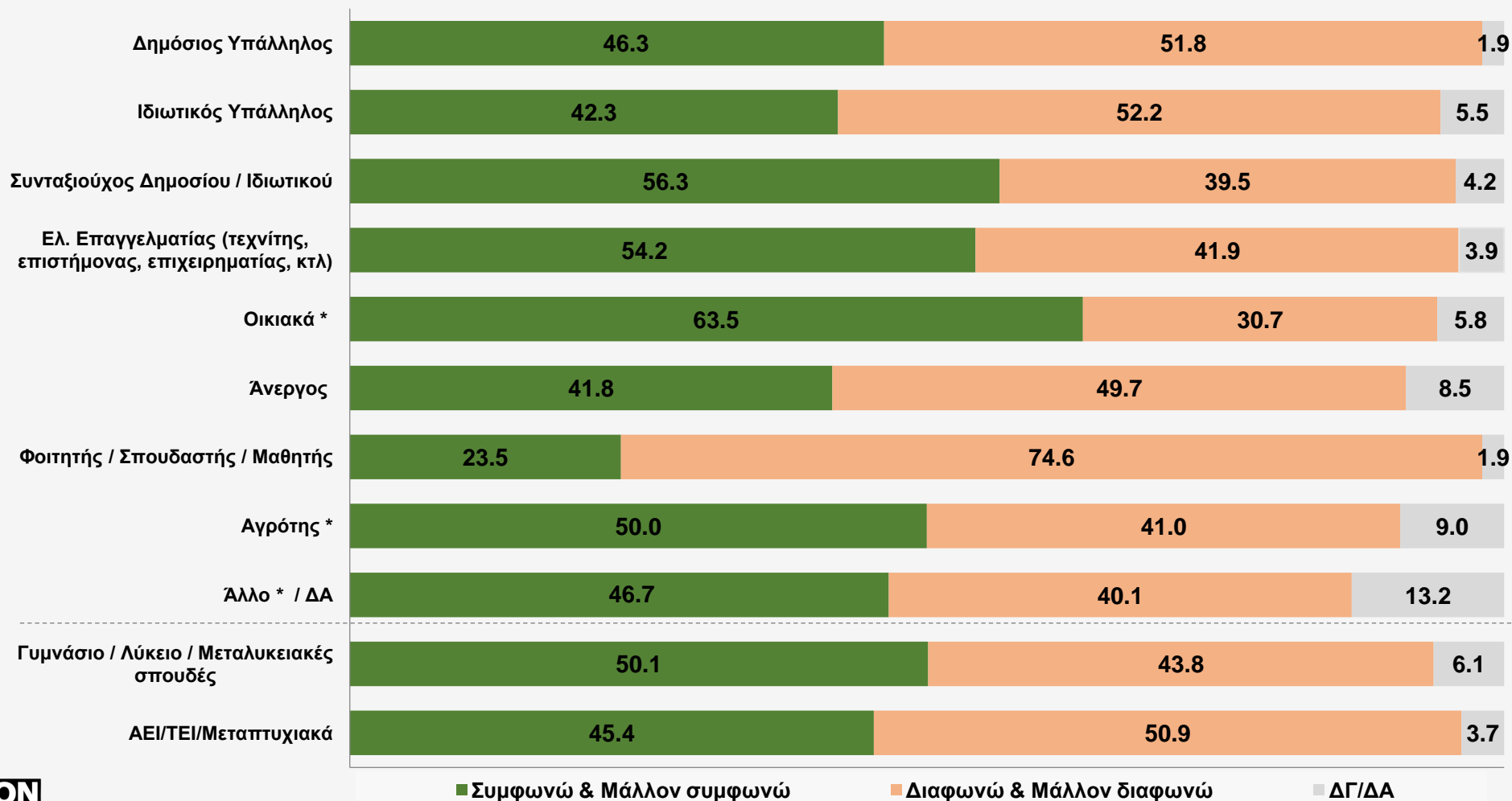
Διαφωνώ & Μάλλον διαφωνώ: 47,6%



# Θα θέλαμε να μας πείτε σε ποιο βαθμό συμφωνείτε ή διαφωνείτε με τις παρακάτω απόψεις: Το Ισλάμ αποτελεί απειλή για τις αξίες και τον πολιτισμό της χώρας μας



# Θα θέλαμε να μας πείτε σε ποιο βαθμό συμφωνείτε ή διαφωνείτε με τις παρακάτω απόψεις: Το Ισλάμ αποτελεί απειλή για τις αξίες και τον πολιτισμό της χώρας μας

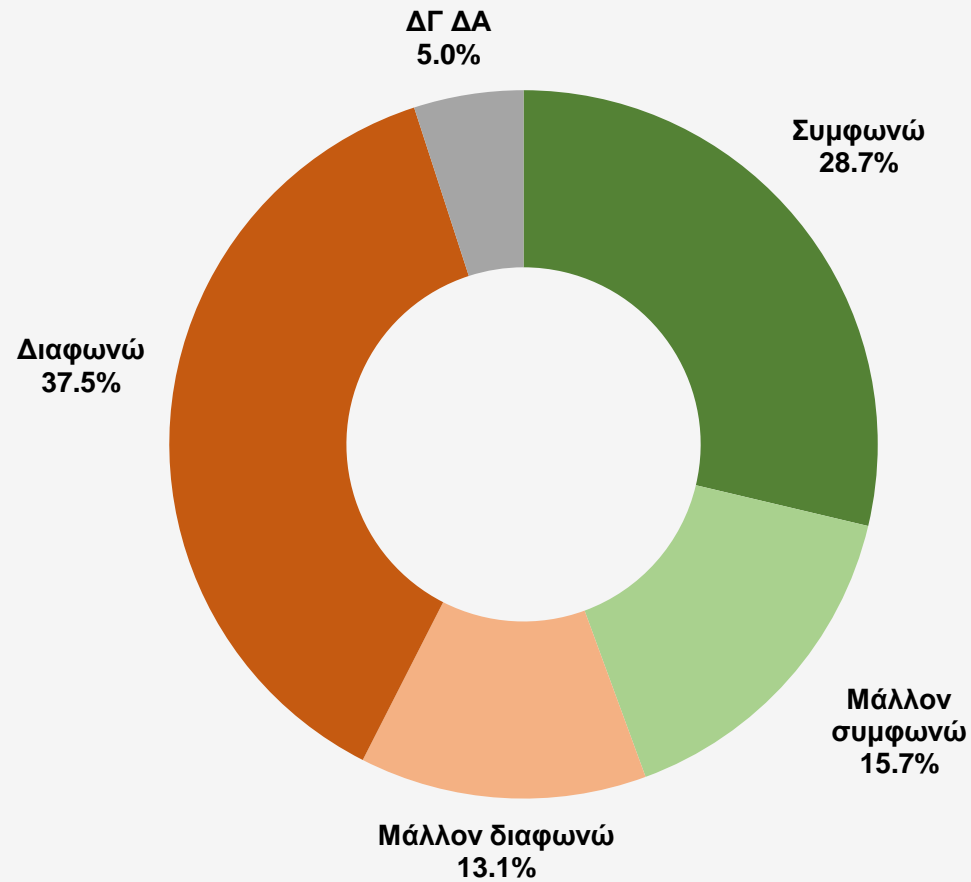


Θα θέλαμε να μας πείτε σε ποιο βαθμό συμφωνείτε ή διαφωνείτε με τις παρακάτω απόψεις:  
Το Ισλάμ αποτελεί απειλή για τις αξίες και τον πολιτισμό της χώρας μας

	Μηνιαίο εισόδημα				Πάνω από 2000 ευρώ
	0-500 ευρώ	501-1000 ευρώ	1001-1500 ευρώ	1501-2000 ευρώ	
Συμφωνώ & Μάλλον συμφωνώ	42,3	47,8	50,0	44,6	52,4
Διαφωνώ & Μάλλον διαφωνώ	51,7	46,8	46,6	52,9	45,5
ΔΓ ΔΑ	6,0	5,4	3,4	2,5	2,1

	Πολιτική αυτοτοποθέτηση				
	Αριστερά	Κεντροαριστερά	Κέντρο	Κεντροδεξιά	Δεξιά
Συμφωνώ & Μάλλον συμφωνώ	16,8	27,6	51,2	60,2	72,0
Διαφωνώ & Μάλλον διαφωνώ	78,6	67,8	43,0	35,0	26,2
ΔΓ ΔΑ	4,6	4,6	5,8	4,8	1,8

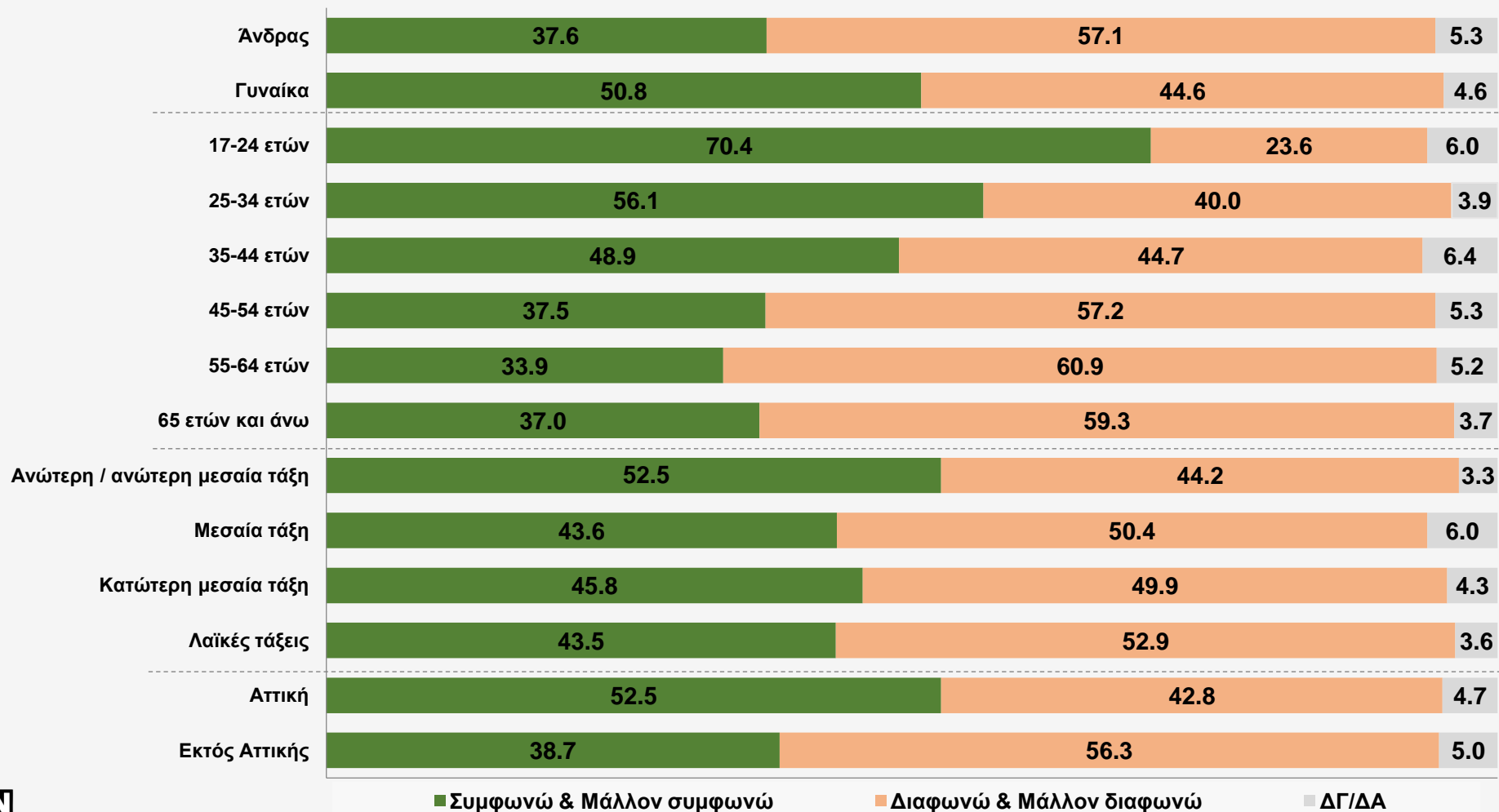
Θα θέλαμε να μας πείτε σε ποιο βαθμό συμφωνείτε ή διαφωνείτε με τις παρακάτω απόψεις:  
Είναι σωστό να επιτραπεί η υιοθεσία παιδιών από ζευγάρια ομοφυλοφίλων



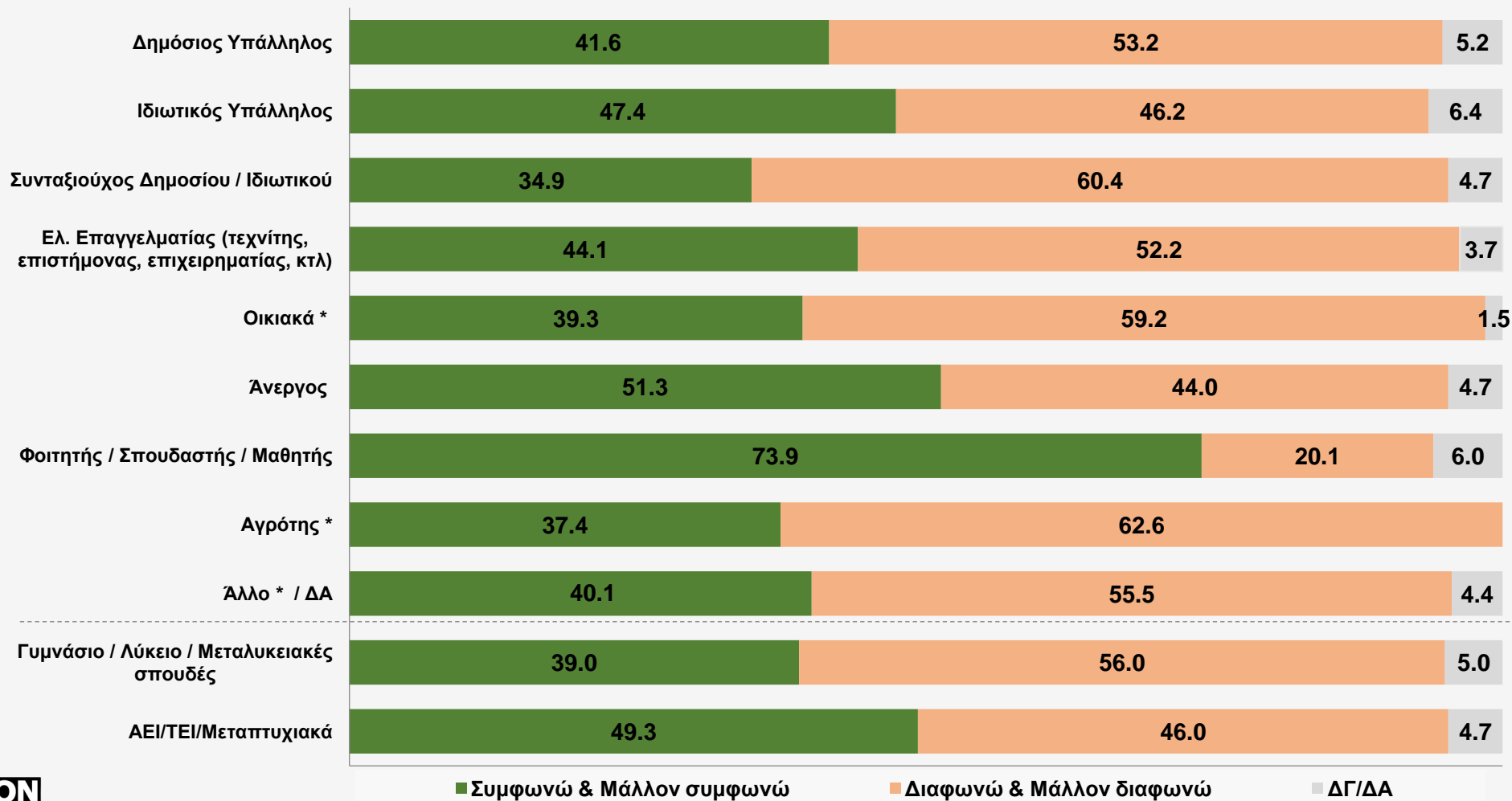
Συμφωνώ & Μάλλον συμφωνώ: 44,4%

Διαφωνώ & Μάλλον διαφωνώ: 50,6%

Θα θέλαμε να μας πείτε σε ποιο βαθμό συμφωνείτε ή διαφωνείτε με τις παρακάτω απόψεις:  
 Είναι σωστό να επιτραπεί η υιοθεσία παιδιών από ζευγάρια ομοφυλοφίλων



Θα θέλαμε να μας πείτε σε ποιο βαθμό συμφωνείτε ή διαφωνείτε με τις παρακάτω απόψεις:  
 Είναι σωστό να επιτραπεί η υιοθεσία παιδιών από ζευγάρια ομοφυλοφίλων

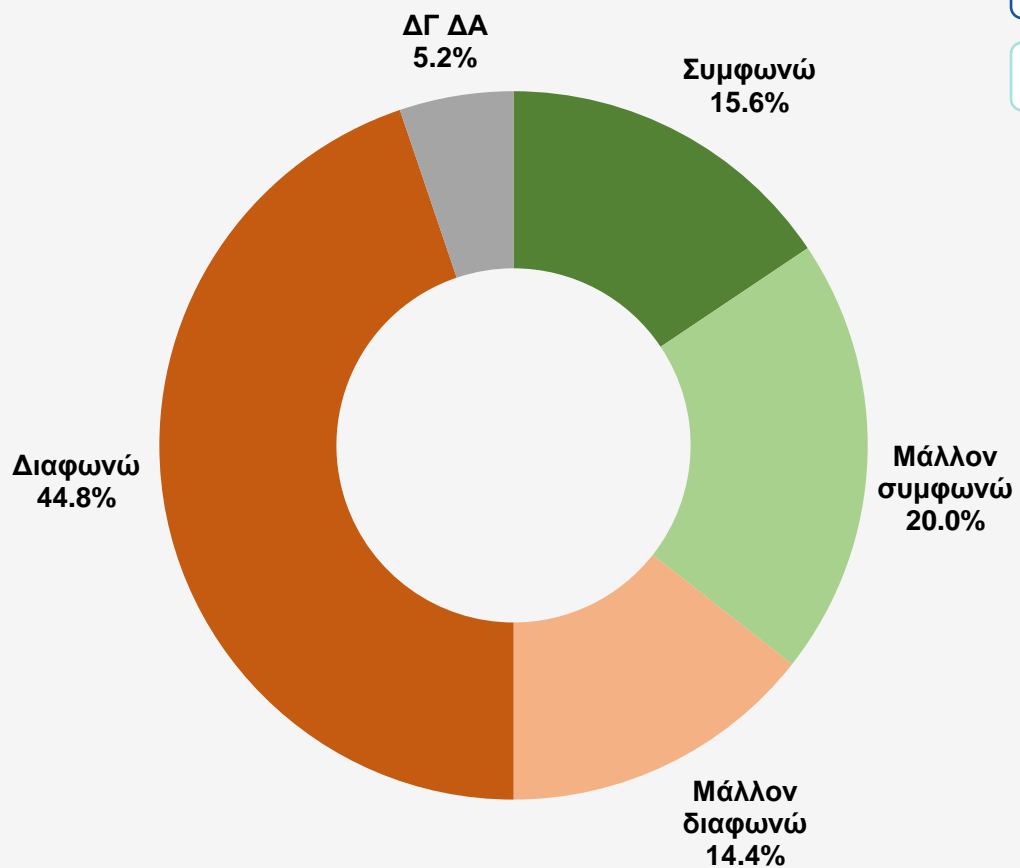


Θα θέλαμε να μας πείτε σε ποιο βαθμό συμφωνείτε ή διαφωνείτε με τις παρακάτω απόψεις:  
Είναι σωστό να επιτραπεί η υιοθεσία παιδιών από ζευγάρια ομοφυλοφίλων

	Μηνιαίο εισόδημα				Πάνω από 2000 ευρώ
	0-500 ευρώ	501-1000 ευρώ	1001-1500 ευρώ	1501-2000 ευρώ	
Συμφωνώ & Μάλλον συμφωνώ	50,6	44,2	40,3	45,1	42,1
Διαφωνώ & Μάλλον διαφωνώ	43,8	50,3	56,5	50,5	51,9
ΔΓ ΔΑ	5,6	5,5	3,2	4,4	6,0

	Πολιτική αυτοτοποθέτηση				
	Αριστερά	Κεντροαριστερά	Κέντρο	Κεντροδεξιά	Δεξιά
Συμφωνώ & Μάλλον συμφωνώ	69,8	60,6	43,0	32,9	21,9
Διαφωνώ & Μάλλον διαφωνώ	27,3	34,4	51,2	61,5	76,2
ΔΓ ΔΑ	2,9	5,0	5,8	5,6	1,9

Θα θέλαμε να μας πείτε σε ποιο βαθμό συμφωνείτε ή διαφωνείτε με τις παρακάτω απόψεις:  
Είναι σωστό να νομιμοποιηθούν τα μαλακά ναρκωτικά

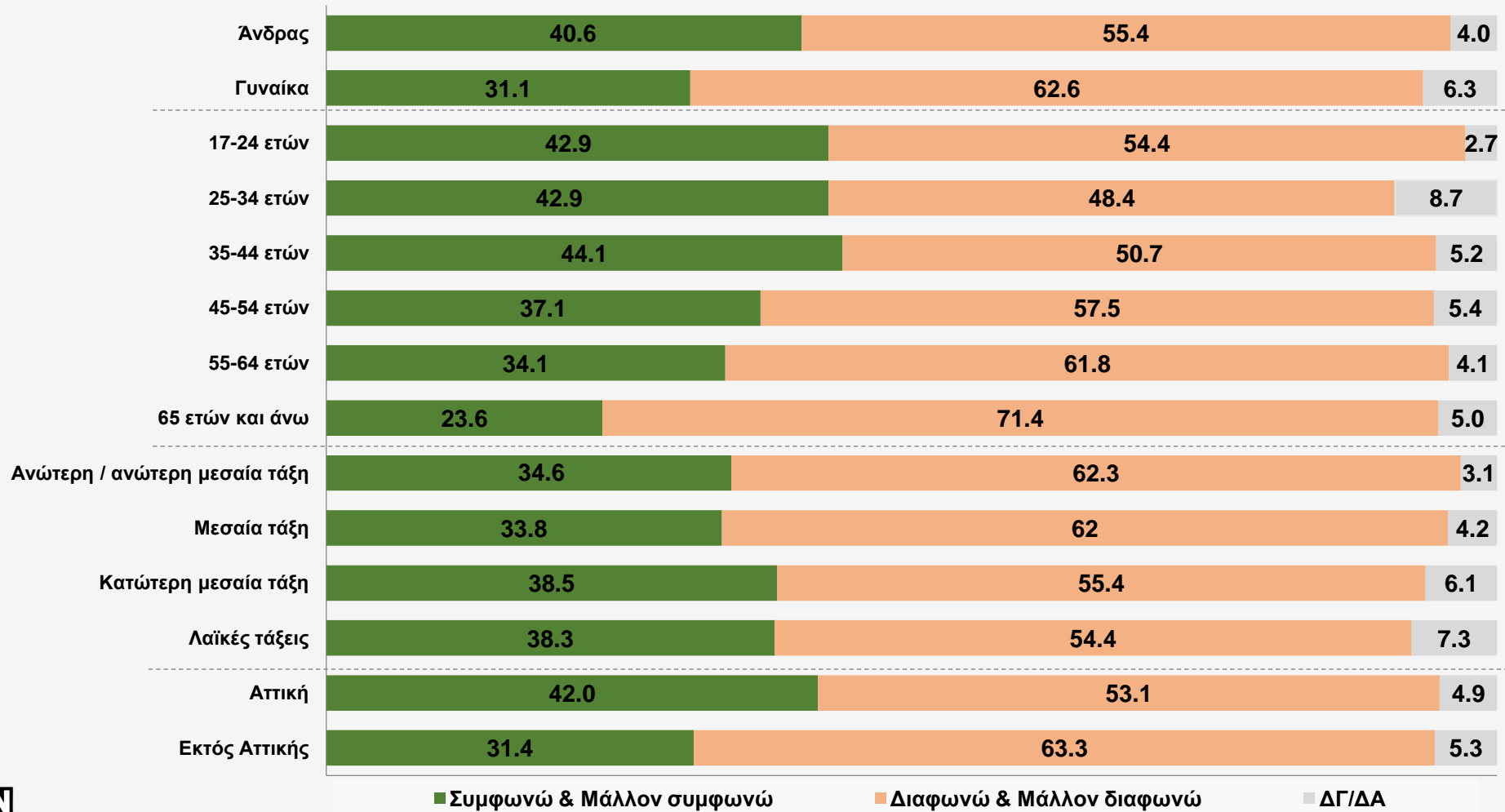


Συμφωνώ & Μάλλον συμφωνώ: 35,6%

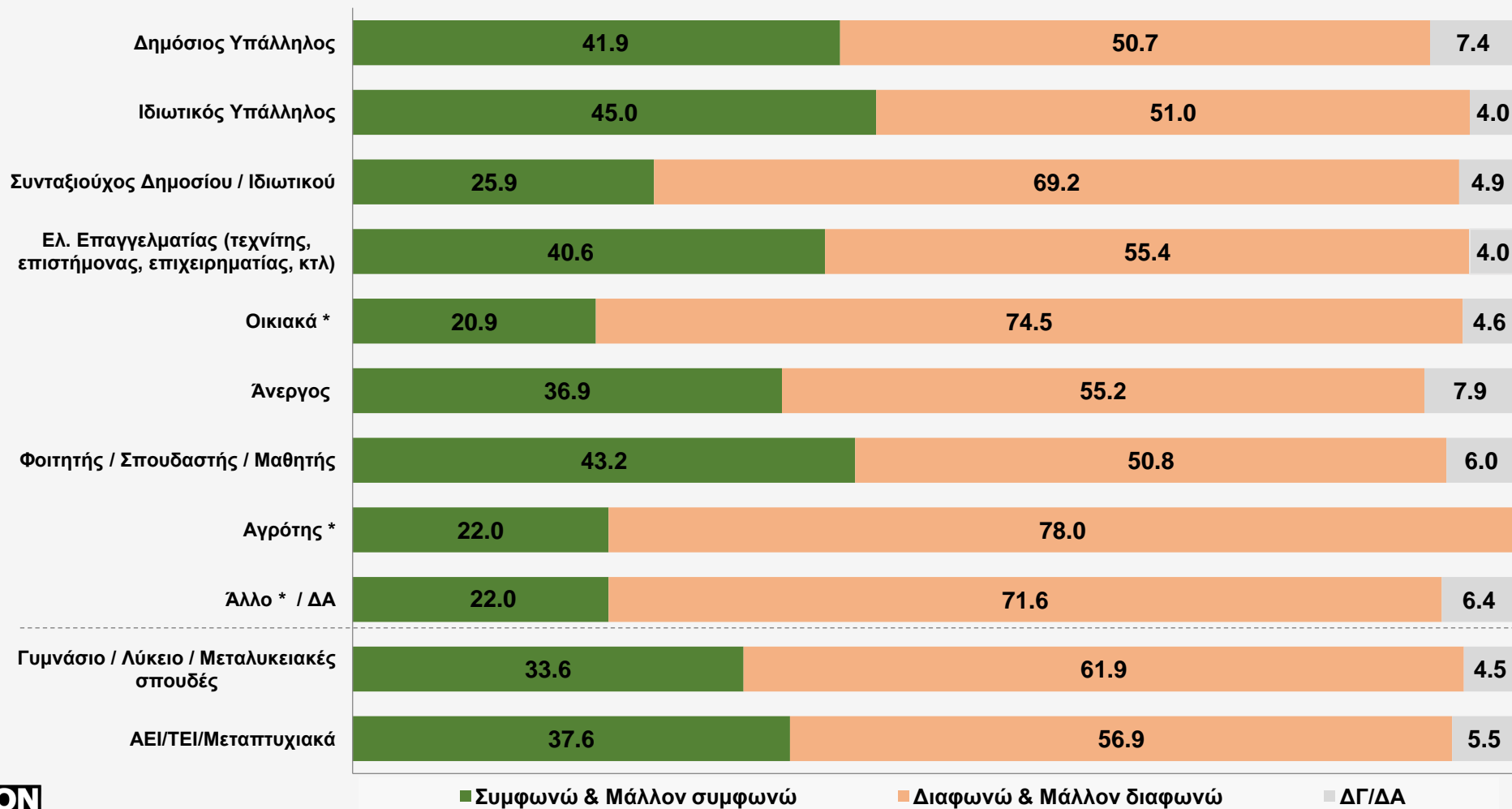
Διαφωνώ & Μάλλον διαφωνώ: 59,2%



Θα θέλαμε να μας πείτε σε ποιο βαθμό συμφωνείτε ή διαφωνείτε με τις παρακάτω απόψεις:  
Είναι σωστό να νομιμοποιηθούν τα μαλακά ναρκωτικά



Θα θέλαμε να μας πείτε σε ποιο βαθμό συμφωνείτε ή διαφωνείτε με τις παρακάτω απόψεις:  
Είναι σωστό να νομιμοποιηθούν τα μαλακά ναρκωτικά



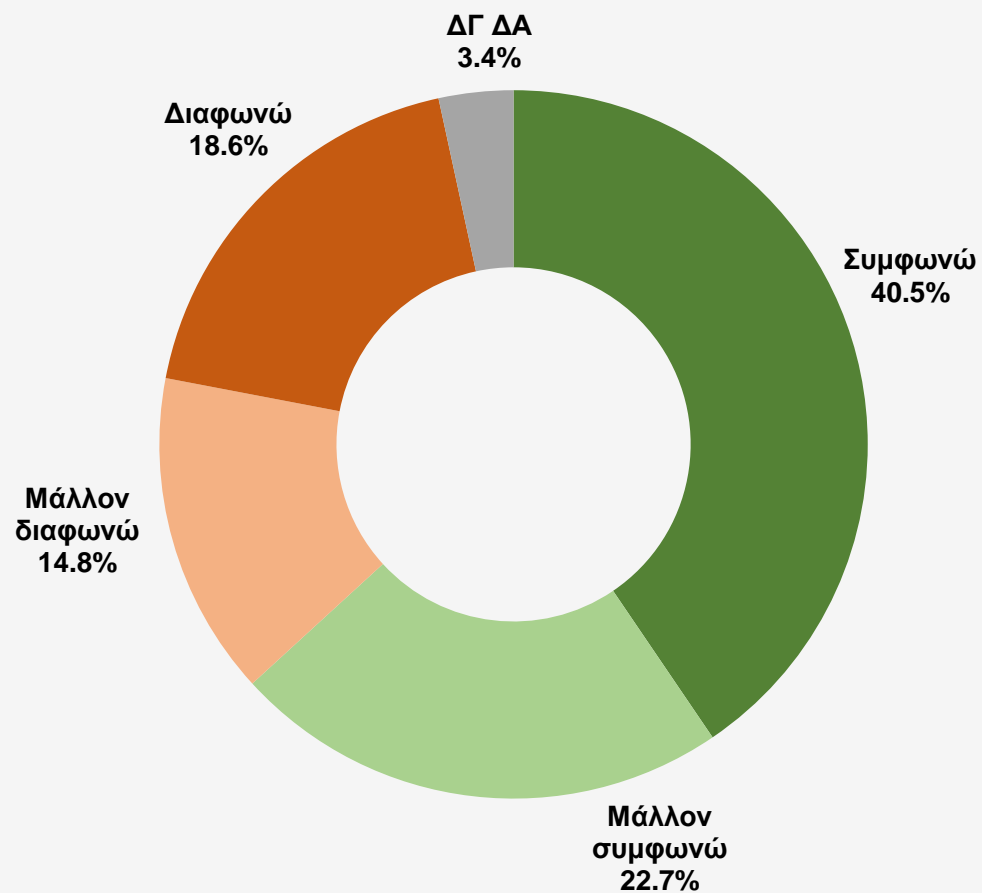
Θα θέλαμε να μας πείτε σε ποιο βαθμό συμφωνείτε ή διαφωνείτε με τις παρακάτω απόψεις:  
Είναι σωστό να νομιμοποιηθούν τα μαλακά ναρκωτικά

	Μηνιαίο εισόδημα				Πάνω από 2000 ευρώ
	0-500 ευρώ	501-1000 ευρώ	1001-1500 ευρώ	1501-2000 ευρώ	
Συμφωνώ & Μάλλον συμφωνώ	30,7	36,5	35,9	41,8	43,8
Διαφωνώ & Μάλλον διαφωνώ	60,5	59,0	60,4	52,7	54,7
ΔΓ ΔΑ	8,8	4,5	3,7	5,5	1,5

	Πολιτική αυτοτοποθέτηση				
	Αριστερά	Κεντροαριστερά	Κέντρο	Κεντροδεξιά	Δεξιά
Συμφωνώ & Μάλλον συμφωνώ	55,6	51,1	36,3	22,4	18,6
Διαφωνώ & Μάλλον διαφωνώ	42,7	42,2	56,9	74,0	79,7
ΔΓ ΔΑ	1,7	6,7	6,8	3,6	1,7

Θα θέλαμε να μας πείτε σε ποιο βαθμό συμφωνείτε ή διαφωνείτε με τις παρακάτω απόψεις:

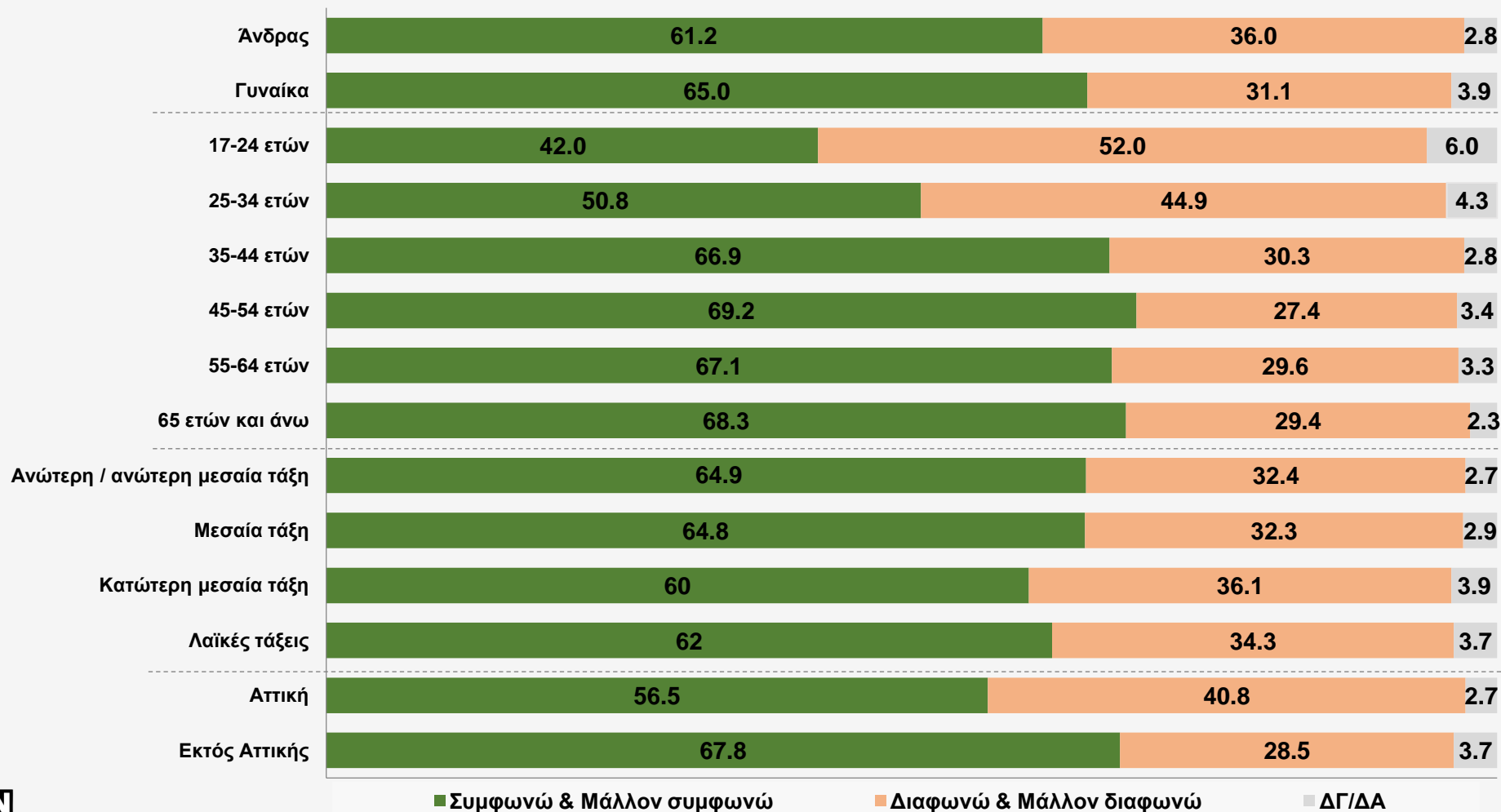
Αρκετά με τους μετανάστες! Η Ελλάδα δεν μπορεί να δεχτεί άλλους ξένους



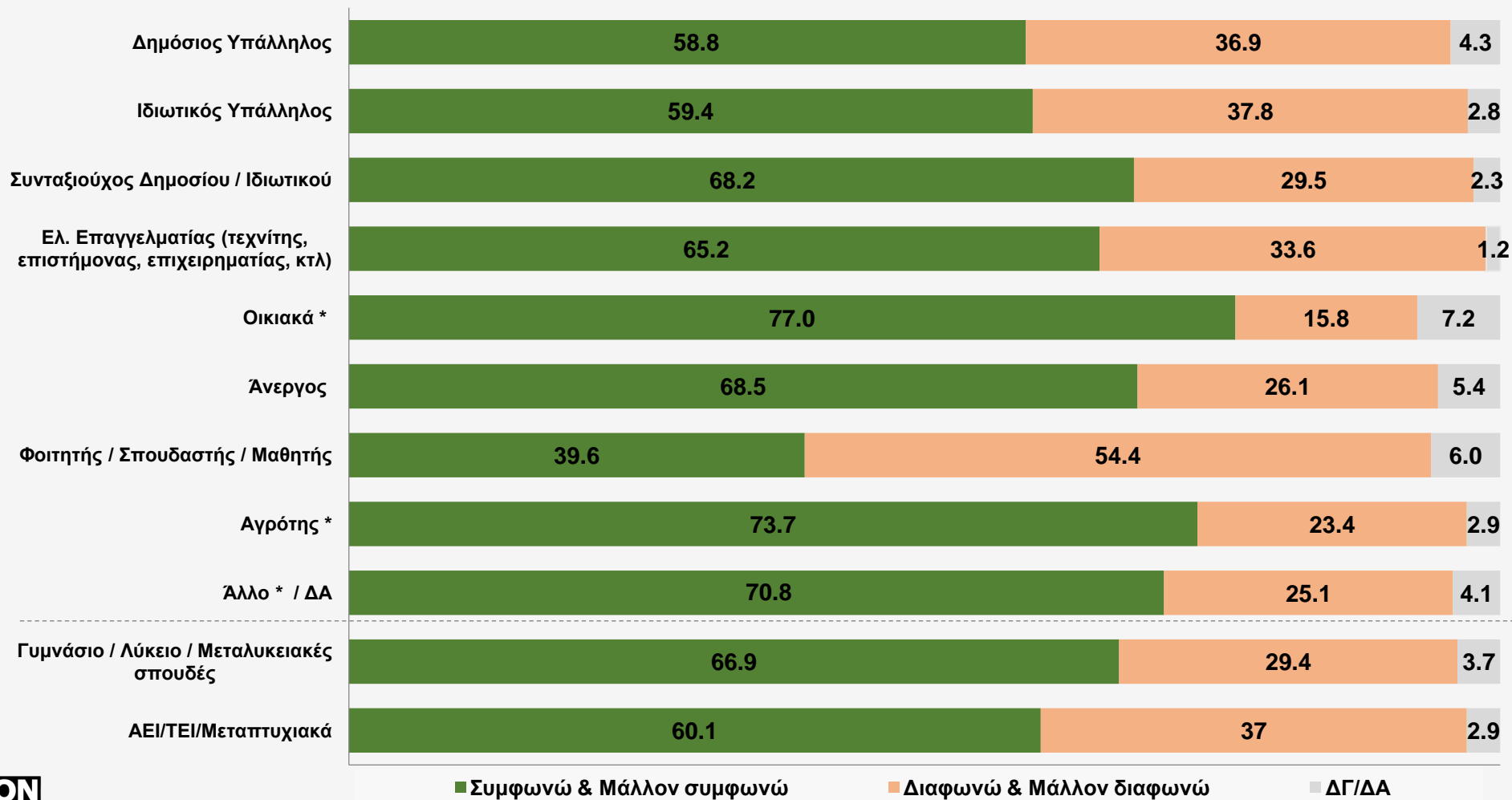
Συμφωνώ & Μάλλον συμφωνώ: 63,2%

Διαφωνώ & Μάλλον διαφωνώ: 33,4%

# Θα θέλαμε να μας πείτε σε ποιο βαθμό συμφωνείτε ή διαφωνείτε με τις παρακάτω απόψεις: Αρκετά με τους μετανάστες! Η Ελλάδα δεν μπορεί να δεχτεί άλλους ξένους



# Θα θέλαμε να μας πείτε σε ποιο βαθμό συμφωνείτε ή διαφωνείτε με τις παρακάτω απόψεις: Αρκετά με τους μετανάστες! Η Ελλάδα δεν μπορεί να δεχτεί άλλους ξένους



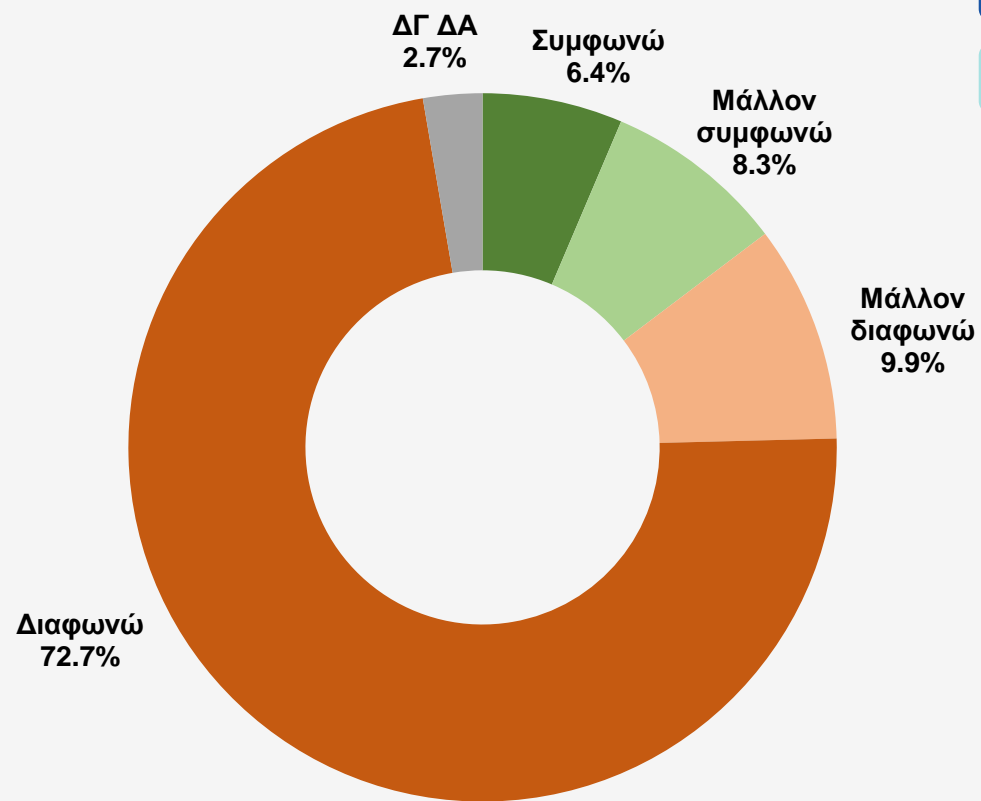
Θα θέλαμε να μας πείτε σε ποιο βαθμό συμφωνείτε ή διαφωνείτε με τις παρακάτω απόψεις:  
Αρκετά με τους μετανάστες! Η Ελλάδα δεν μπορεί να δεχτεί άλλους ξένους

	Μηνιαίο εισόδημα				
	0-500 ευρώ	501-1000 ευρώ	1001-1500 ευρώ	1501-2000 ευρώ	Πάνω από 2000 ευρώ
Συμφωνώ & Μάλλον συμφωνώ	60,6	65,6	63,4	58,8	60,6
Διαφωνώ & Μάλλον διαφωνώ	35,8	32,0	33,9	36,5	37,2
ΔΓ ΔΑ	3,6	2,4	2,7	4,7	2,2

	Πολιτική αυτοτοποθέτηση				
	Αριστερά	Κεντροαριστερά	Κέντρο	Κεντροδεξιά	Δεξιά
Συμφωνώ & Μάλλον συμφωνώ	24,5	38,2	69,7	79,2	88,5
Διαφωνώ & Μάλλον διαφωνώ	70,5	56,4	27,5	18,5	10,5
ΔΓ ΔΑ	5,0	5,4	2,8	2,3	1,0

Θα θέλαμε να μας πείτε σε ποιο βαθμό συμφωνείτε ή διαφωνείτε με τις παρακάτω απόψεις:

Σε ορισμένες περιπτώσεις, η δικτατορία είναι ίσως προτιμότερη από τη δημοκρατία

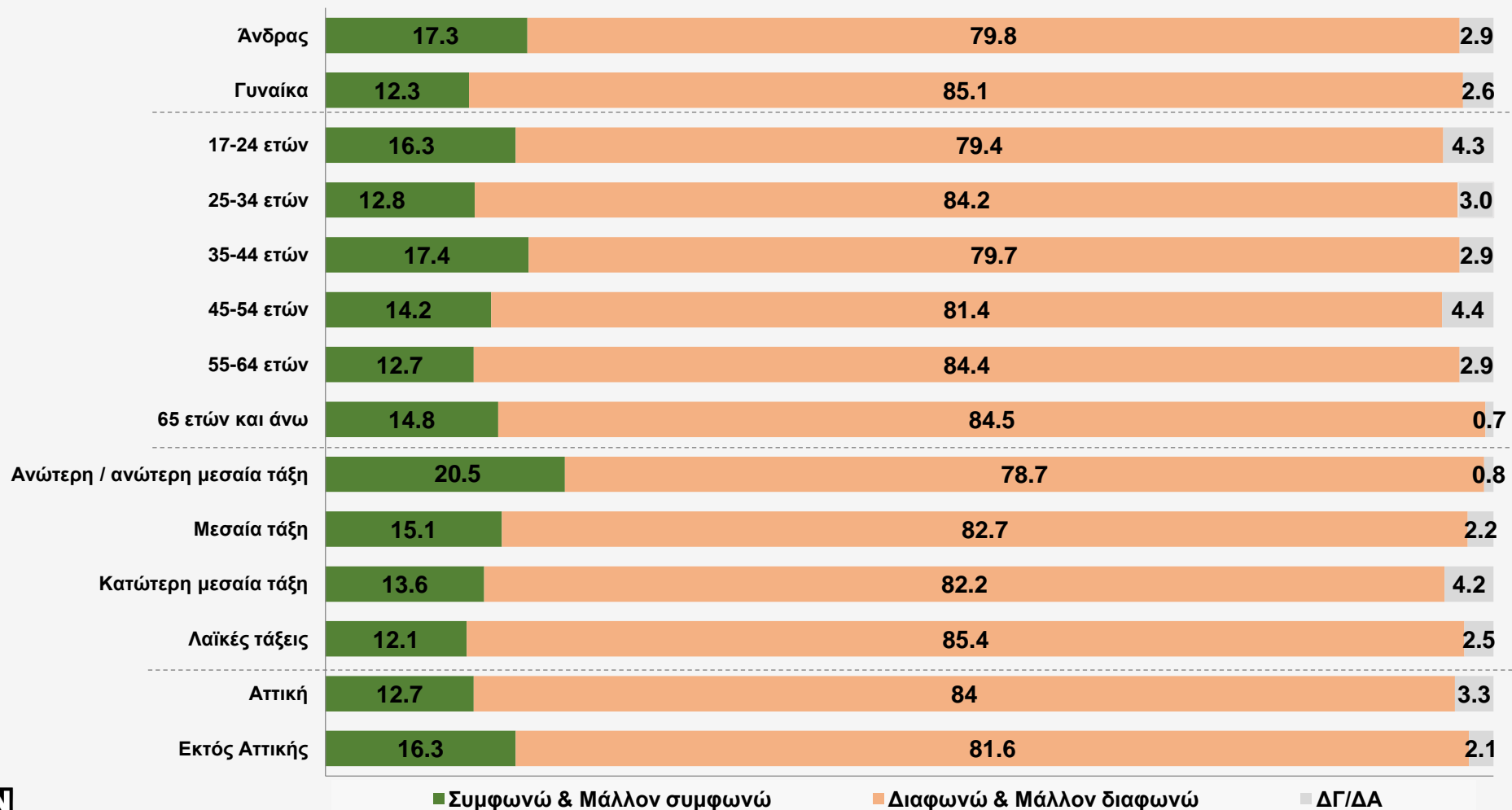


Συμφωνώ & Μάλλον συμφωνώ: 14,7%

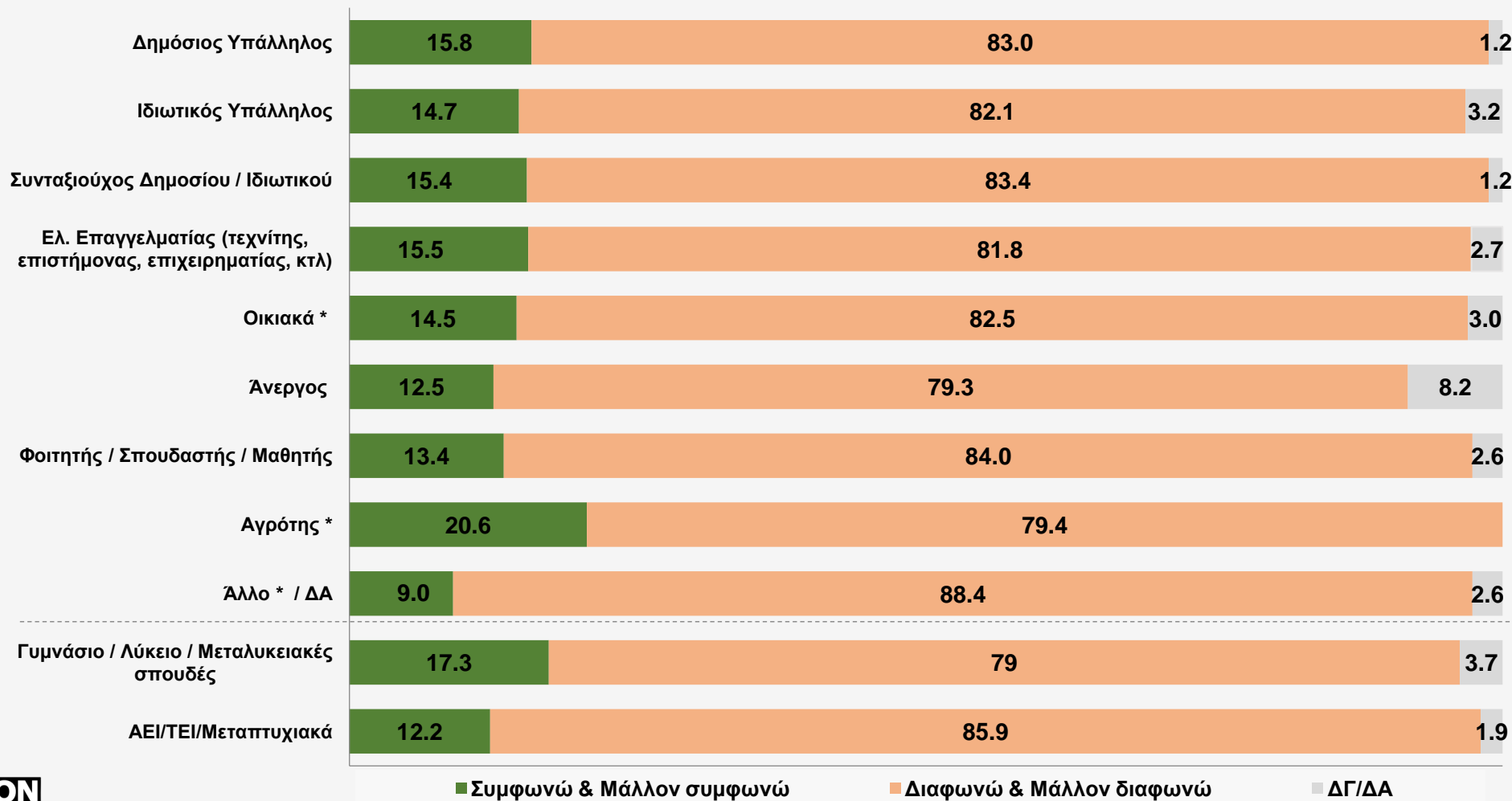
Διαφωνώ & Μάλλον διαφωνώ: 82,6%



Θα θέλαμε να μας πείτε σε ποιο βαθμό συμφωνείτε ή διαφωνείτε με τις παρακάτω απόψεις:  
 Σε ορισμένες περιπτώσεις, η δικτατορία είναι ίσως προτιμότερη από τη δημοκρατία



Θα θέλαμε να μας πείτε σε ποιο βαθμό συμφωνείτε ή διαφωνείτε με τις παρακάτω απόψεις:  
 Σε ορισμένες περιπτώσεις, η δικτατορία είναι ίσως προτιμότερη από τη δημοκρατία

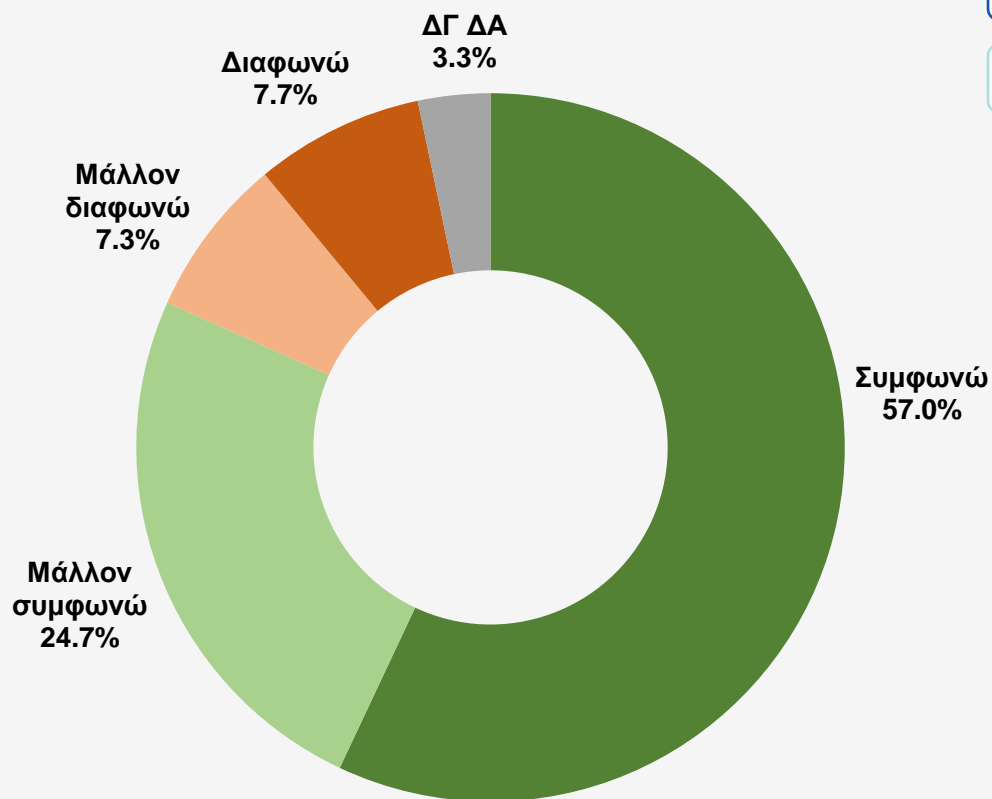


Θα θέλαμε να μας πείτε σε ποιο βαθμό συμφωνείτε ή διαφωνείτε με τις παρακάτω απόψεις:  
Σε ορισμένες περιπτώσεις, η δικτατορία είναι ίσως προτιμότερη από τη δημοκρατία

	Μηνιαίο εισόδημα				
	0-500 ευρώ	501-1000 ευρώ	1001-1500 ευρώ	1501-2000 ευρώ	Πάνω από 2000 ευρώ
Συμφωνώ & Μάλλον συμφωνώ	14,4	17,4	13,5	15,1	5,9
Διαφωνώ & Μάλλον διαφωνώ	81,2	80,0	85,6	83,6	91,4
ΔΓ ΔΑ	4,4	2,6	0,9	1,3	2,7

	Πολιτική αυτοτοποθέτηση				
	Αριστερά	Κεντροαριστερά	Κέντρο	Κεντροδεξιά	Δεξιά
Συμφωνώ & Μάλλον συμφωνώ	8,5	4,8	14,9	17,9	33,8
Διαφωνώ & Μάλλον διαφωνώ	90,5	94,3	80,5	79,5	63,8
ΔΓ ΔΑ	1,0	0,9	4,6	2,6	2,4

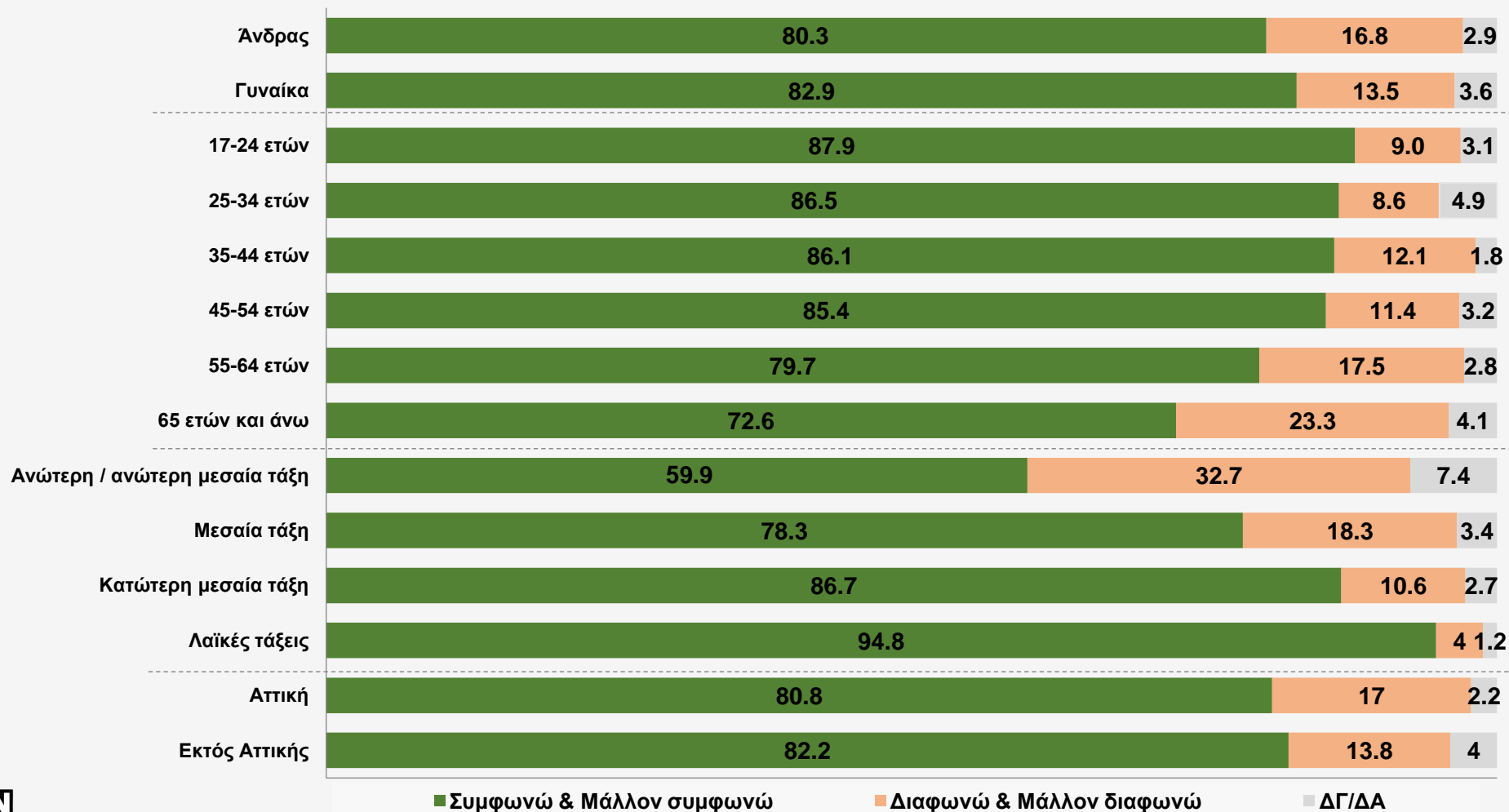
Θα θέλαμε να μας πείτε σε ποιο βαθμό συμφωνείτε ή διαφωνείτε με τις παρακάτω απόψεις:  
Τα αιτήματα του λαού αγνοούνται συστηματικά για χάρη των συμφερόντων του κατεστημένου



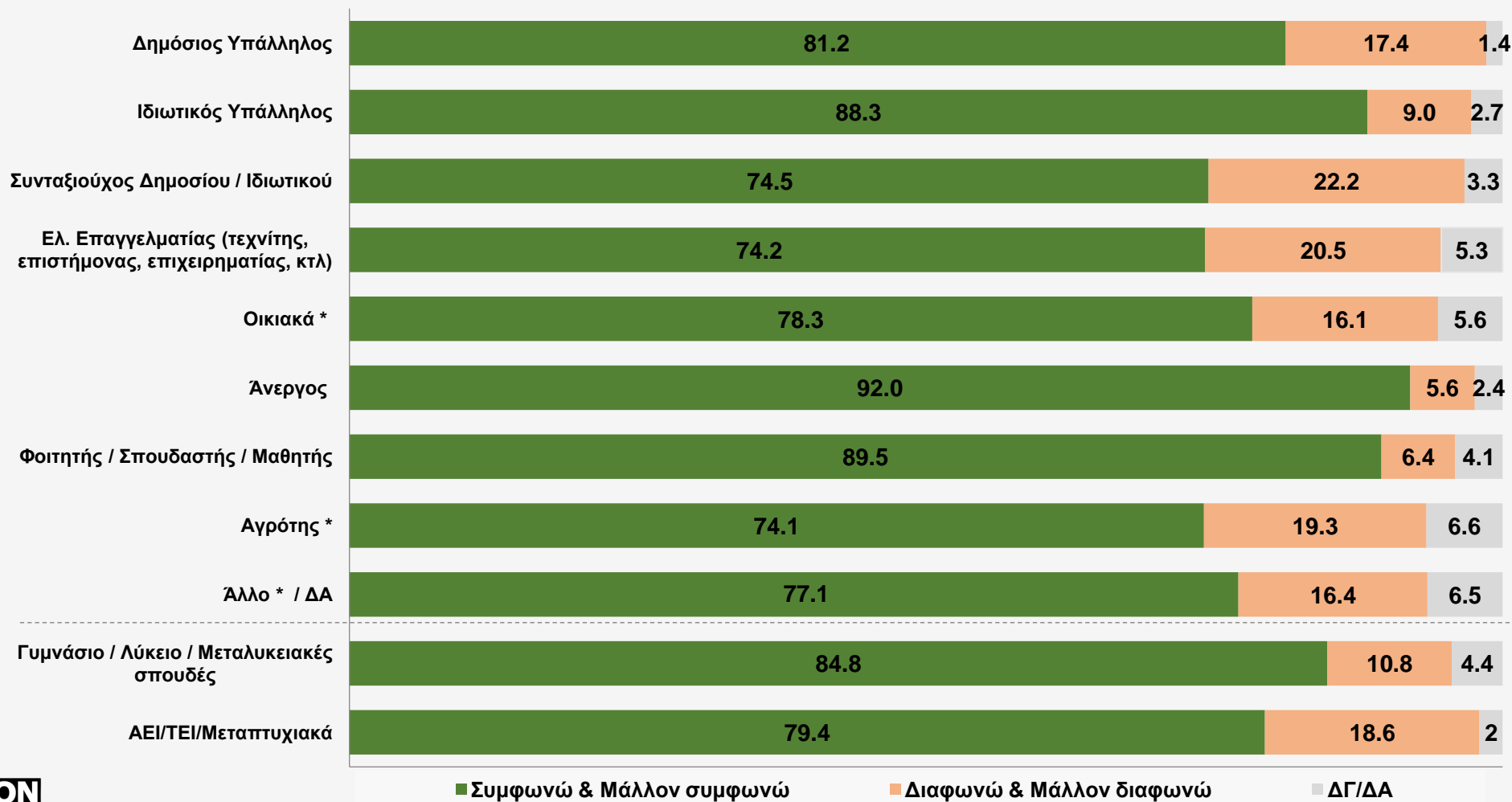
Συμφωνώ & Μάλλον συμφωνώ: 81,7%

Διαφωνώ & Μάλλον διαφωνώ: 15,0%

# Θα θέλαμε να μας πείτε σε ποιο βαθμό συμφωνείτε ή διαφωνείτε με τις παρακάτω απόψεις: Τα αιτήματα του λαού αγνοούνται συστηματικά για χάρη των συμφερόντων του κατεστημένου



Θα θέλαμε να μας πείτε σε ποιο βαθμό συμφωνείτε ή διαφωνείτε με τις παρακάτω απόψεις:  
 Τα αιτήματα του λαού αγνοούνται συστηματικά για χάρη των συμφερόντων του κατεστημένου



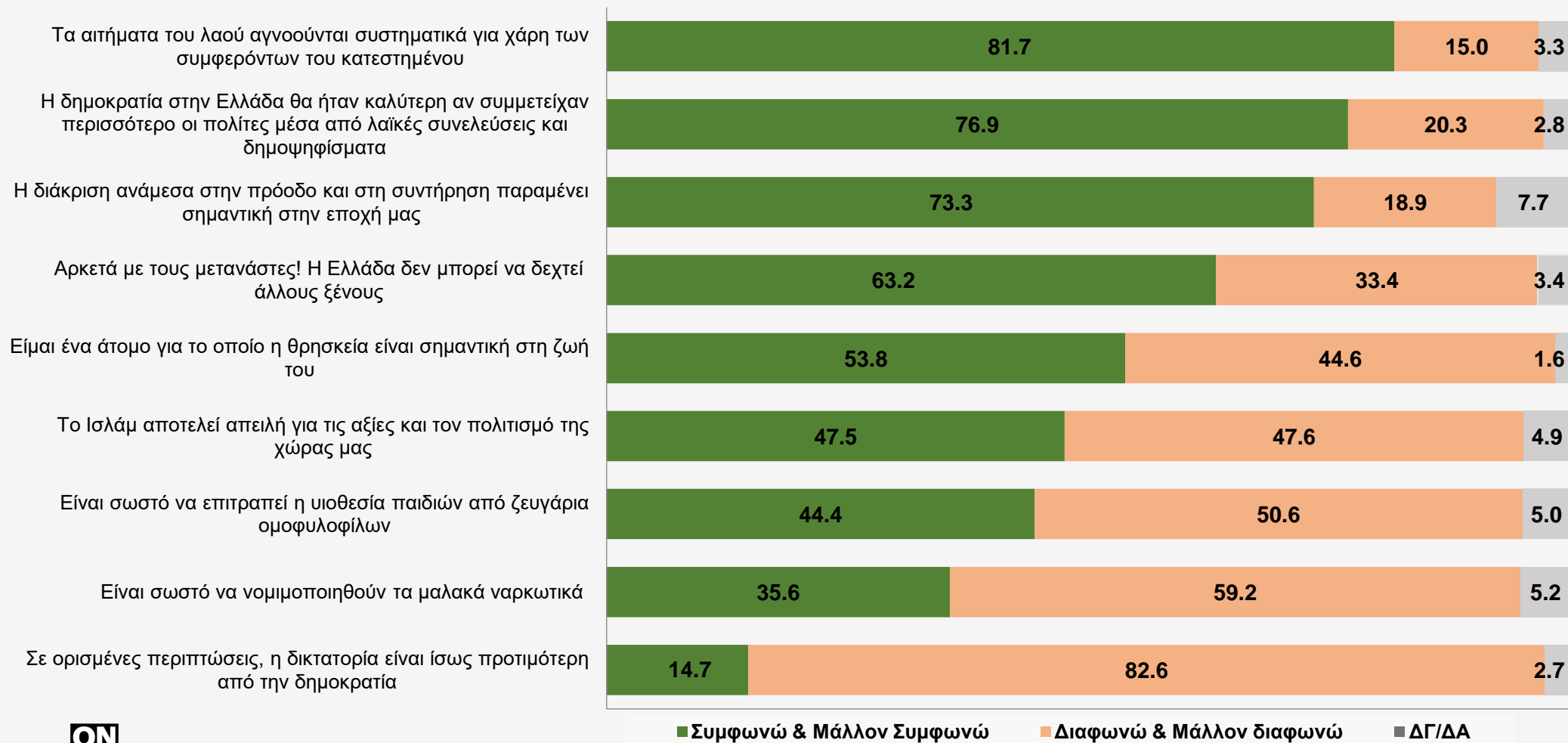
Θα θέλαμε να μας πείτε σε ποιο βαθμό συμφωνείτε ή διαφωνείτε με τις παρακάτω απόψεις:  
Τα αιτήματα του λαού αγνοούνται συστηματικά για χάρη των συμφερόντων του κατεστημένου

	Μηνιαίο εισόδημα				
	0-500 ευρώ	501-1000 ευρώ	1001-1500 ευρώ	1501-2000 ευρώ	Πάνω από 2000 ευρώ
Συμφωνώ & Μάλλον συμφωνώ	87,8	85,5	79,9	73,0	55,7
Διαφωνώ & Μάλλον διαφωνώ	8,7	11,7	17,9	23,0	37,5
ΔΓ ΔΑ	3,5	2,8	2,2	4,0	6,8

	Πολιτική αυτοτοποθέτηση				
	Αριστερά	Κεντροαριστερά	Κέντρο	Κεντροδεξιά	Δεξιά
Συμφωνώ & Μάλλον συμφωνώ	95,4	90,6	86,0	68,4	68,7
Διαφωνώ & Μάλλον διαφωνώ	2,9	6,5	12,0	27,0	27,3
ΔΓ ΔΑ	1,7	2,9	2,0	4,6	4,0

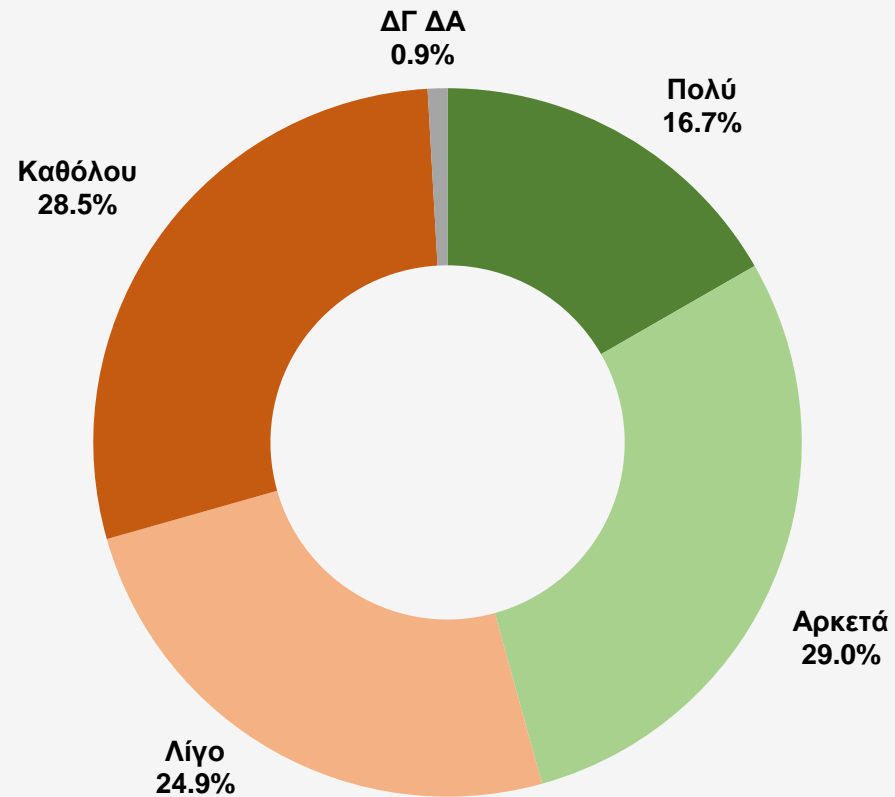
# Θα θέλαμε να μας πείτε σε ποιο βαθμό συμφωνείτε ή διαφωνείτε με τις παρακάτω απόψεις:

## ΣΥΓΚΡΙΤΙΚΟ ΓΡΑΦΗΜΑ





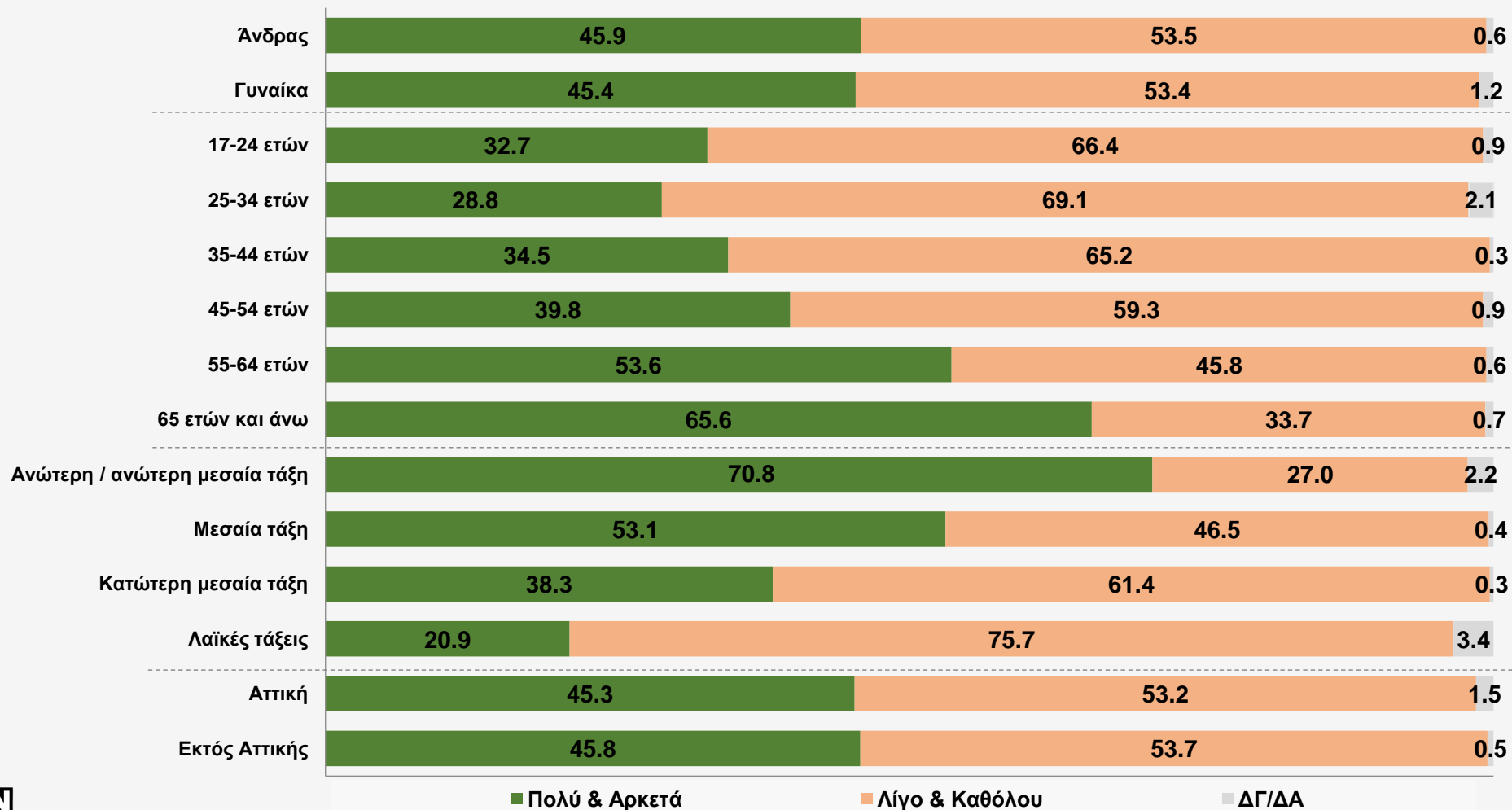
# Πόσο εμπιστεύεστε: Τον Πρωθυπουργό (ο θεσμός του πρωθυπουργού)



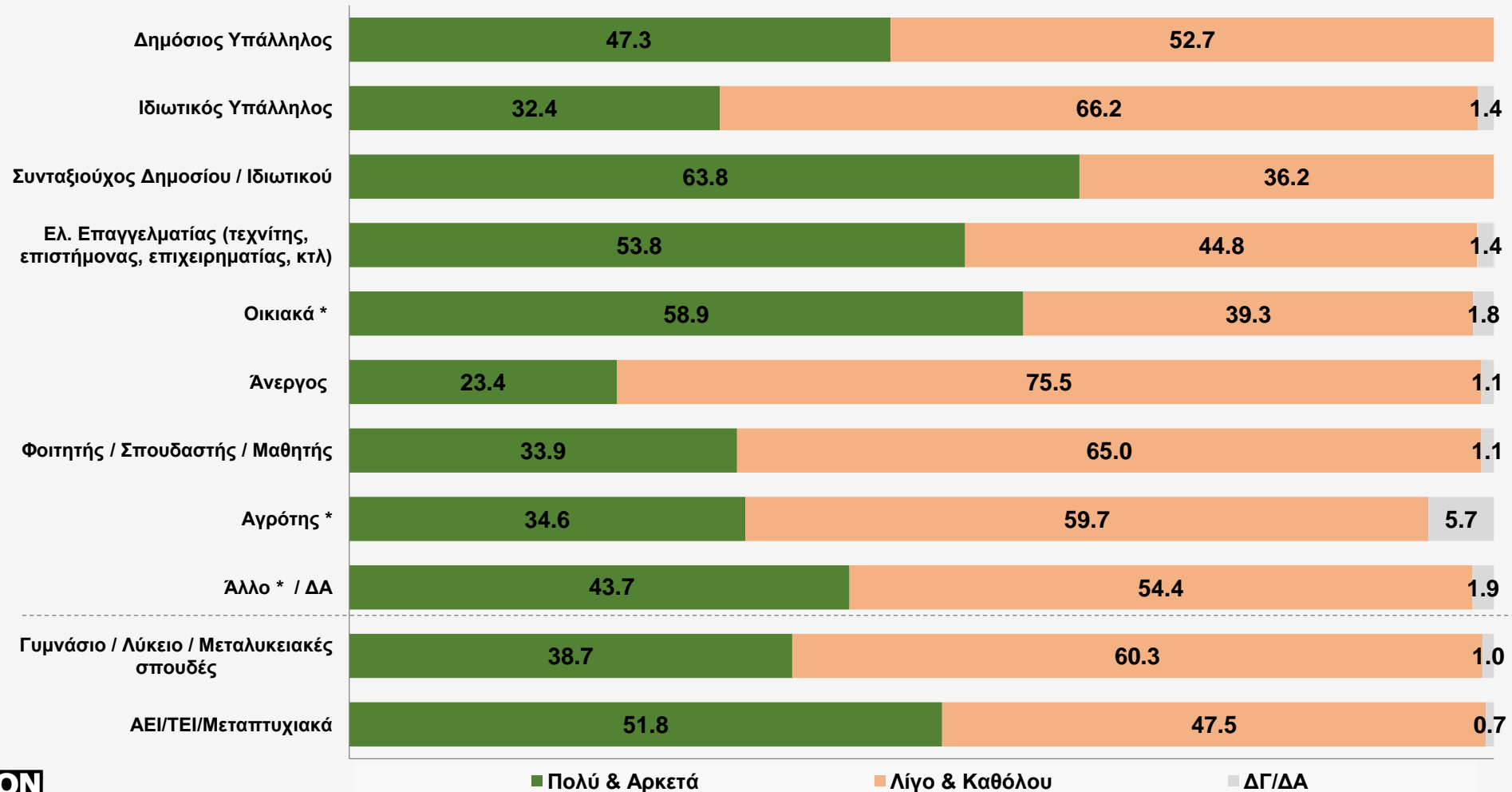
Πολύ & Αρκετά: 45,7%

Λίγο & Καθόλου: 53,4%

## Πόσο εμπιστεύεστε: Τον Πρωθυπουργό (ο θεσμός του πρωθυπουργού)



## Πόσο εμπιστεύεστε: Τον Πρωθυπουργό (ο θεσμός του πρωθυπουργού)

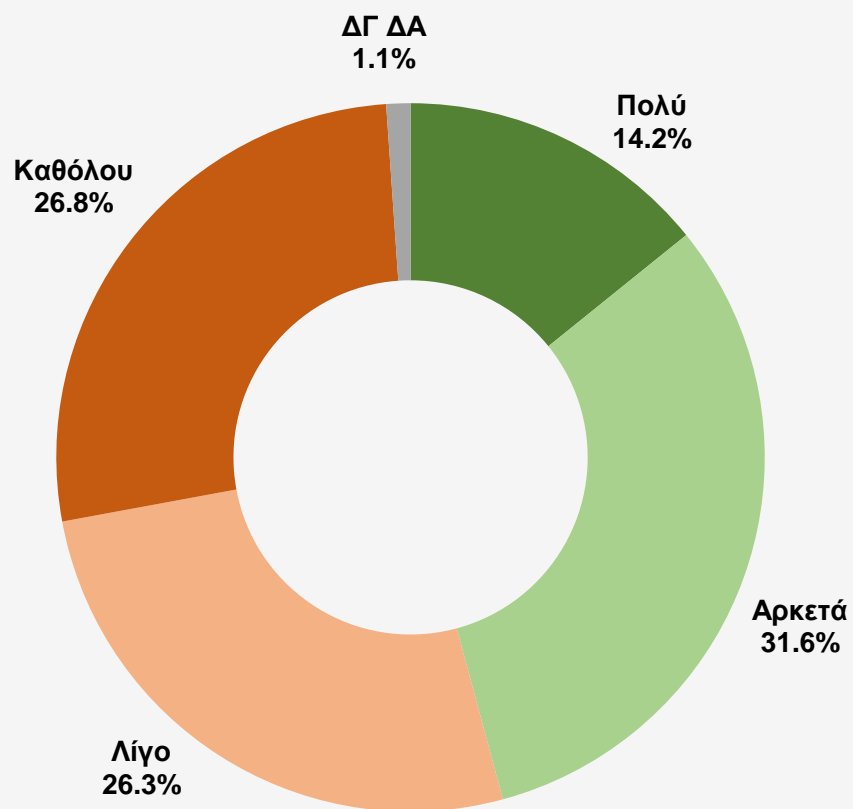


## Πόσο εμπιστεύεστε: Τον Πρωθυπουργό (ο θεσμός του πρωθυπουργού)

	Μηνιαίο εισόδημα				Πάνω από 2000 ευρώ
	0-500 ευρώ	501-1000 ευρώ	1001-1500 ευρώ	1501-2000 ευρώ	
Πολύ & Αρκετά	32,1	41,1	54,4	58,1	77,3
Λίγο & Καθόλου	65,9	57,8	45,3	41,9	21,1
ΔΓ ΔΑ	2,0	1,1	0,3	0,0	1,6

	Πολιτική αυτοτοποθέτηση				
	Αριστερά	Κεντροαριστερά	Κέντρο	Κεντροδεξιά	Δεξιά
Πολύ & Αρκετά	29,6	35,6	37,8	65,0	63,2
Λίγο & Καθόλου	67,4	63,3	61,6	34,4	36,1
ΔΓ ΔΑ	3,0	1,1	0,6	0,6	0,7

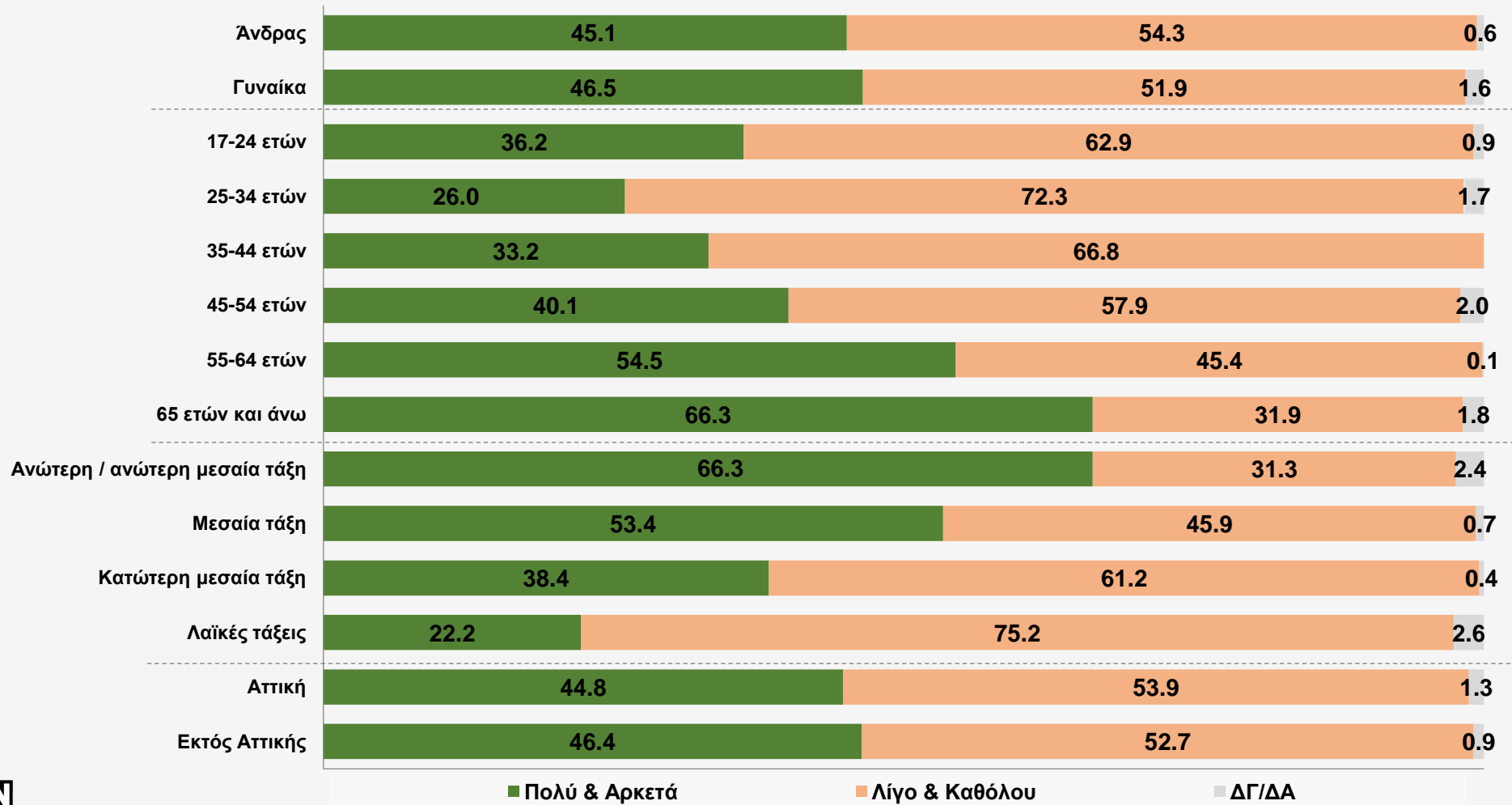
## Πόσο εμπιστεύεστε: Την Κυβέρνηση (ως θεσμό)



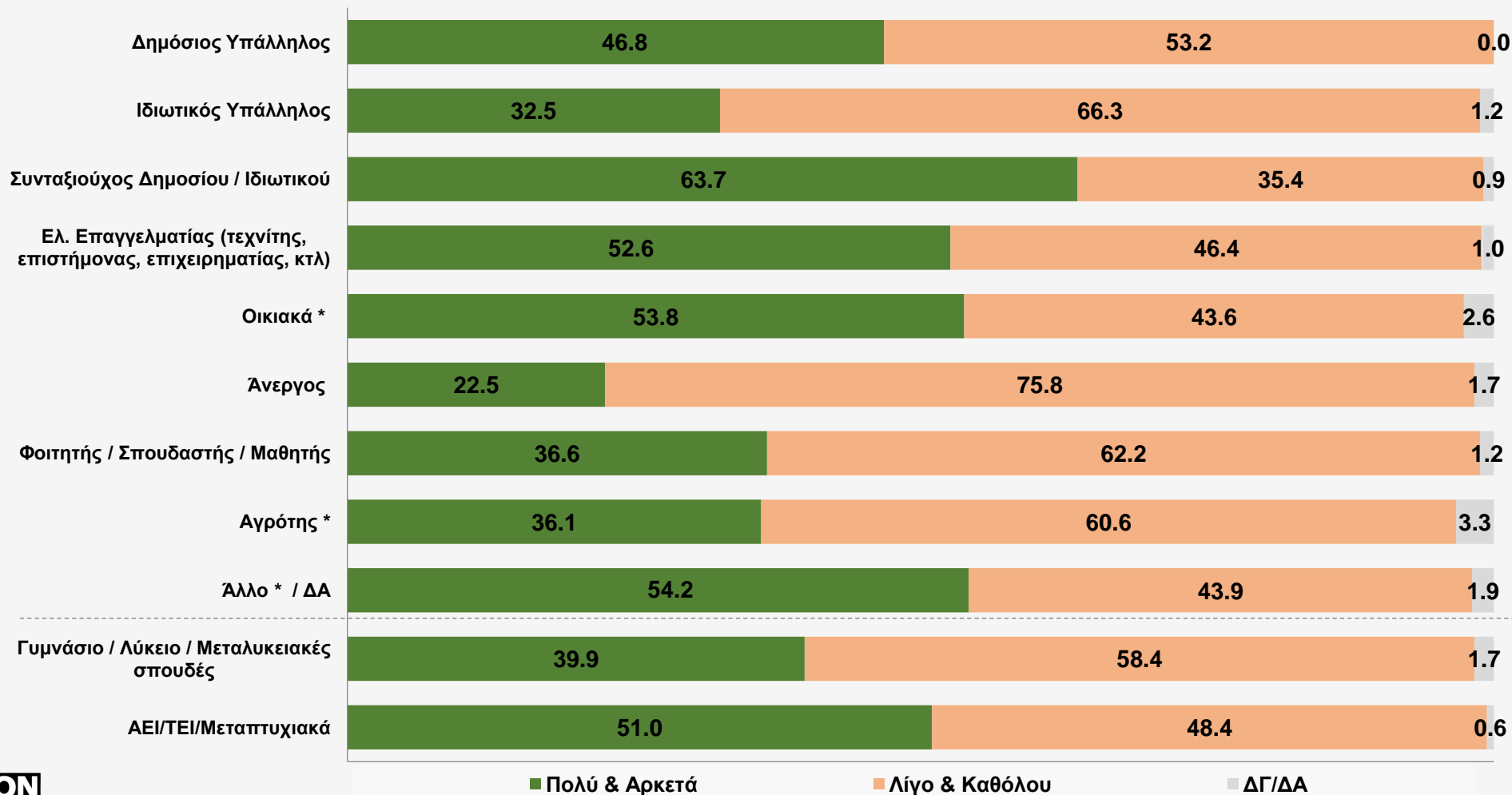
Πολύ & Αρκετά: 45,8%

Λίγο & Καθόλου: 53,1%

## Πόσο εμπιστεύεστε: Την Κυβέρνηση (ως θεσμό)



## Πόσο εμπιστεύεστε: Την Κυβέρνηση (ως θεσμό)



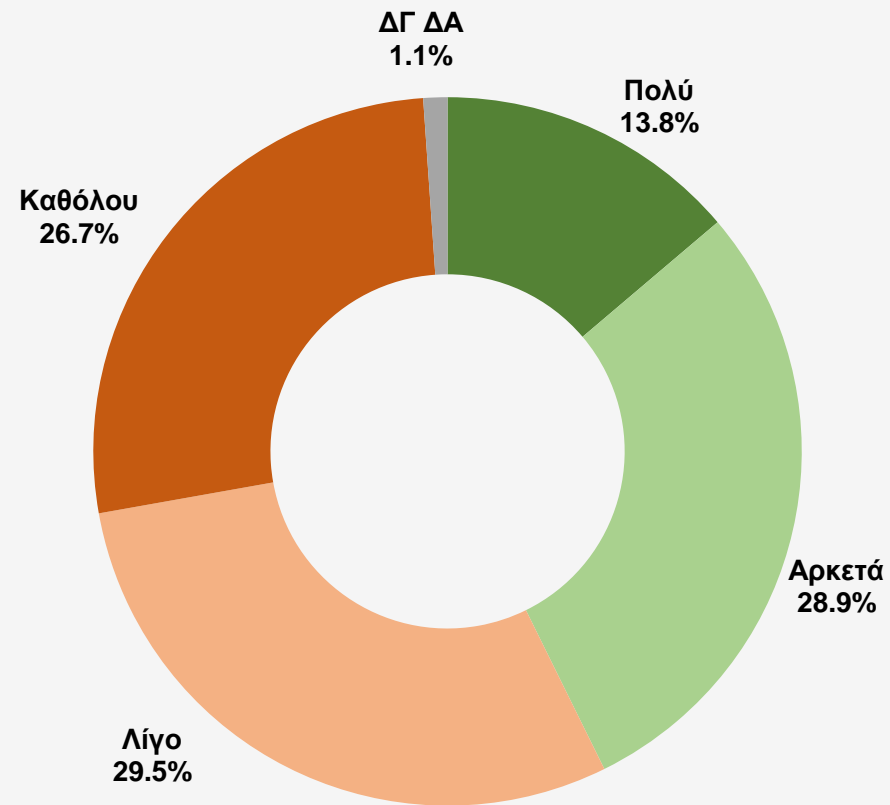
## Πόσο εμπιστεύεστε: Την Κυβέρνηση (ως θεσμό)

	Μηνιαίο εισόδημα				
	0-500 ευρώ	501-1000 ευρώ	1001-1500 ευρώ	1501-2000 ευρώ	Πάνω από 2000 ευρώ
Πολύ & Αρκετά	31,9	41,0	56,0	55,3	71,1
Λίγο & Καθόλου	66,3	57,6	43,8	44,7	27,4
ΔΓ ΔΑ	1,8	1,4	0,2	0,0	1,5

	Πολιτική αυτοτοποθέτηση				
	Αριστερά	Κεντροαριστερά	Κέντρο	Κεντροδεξιά	Δεξιά
Πολύ & Αρκετά	33,4	38,2	38,2	62,9	60,3
Λίγο & Καθόλου	62,7	61,2	61,4	35,9	38,0
ΔΓ ΔΑ	3,9	0,6	0,4	1,2	1,7



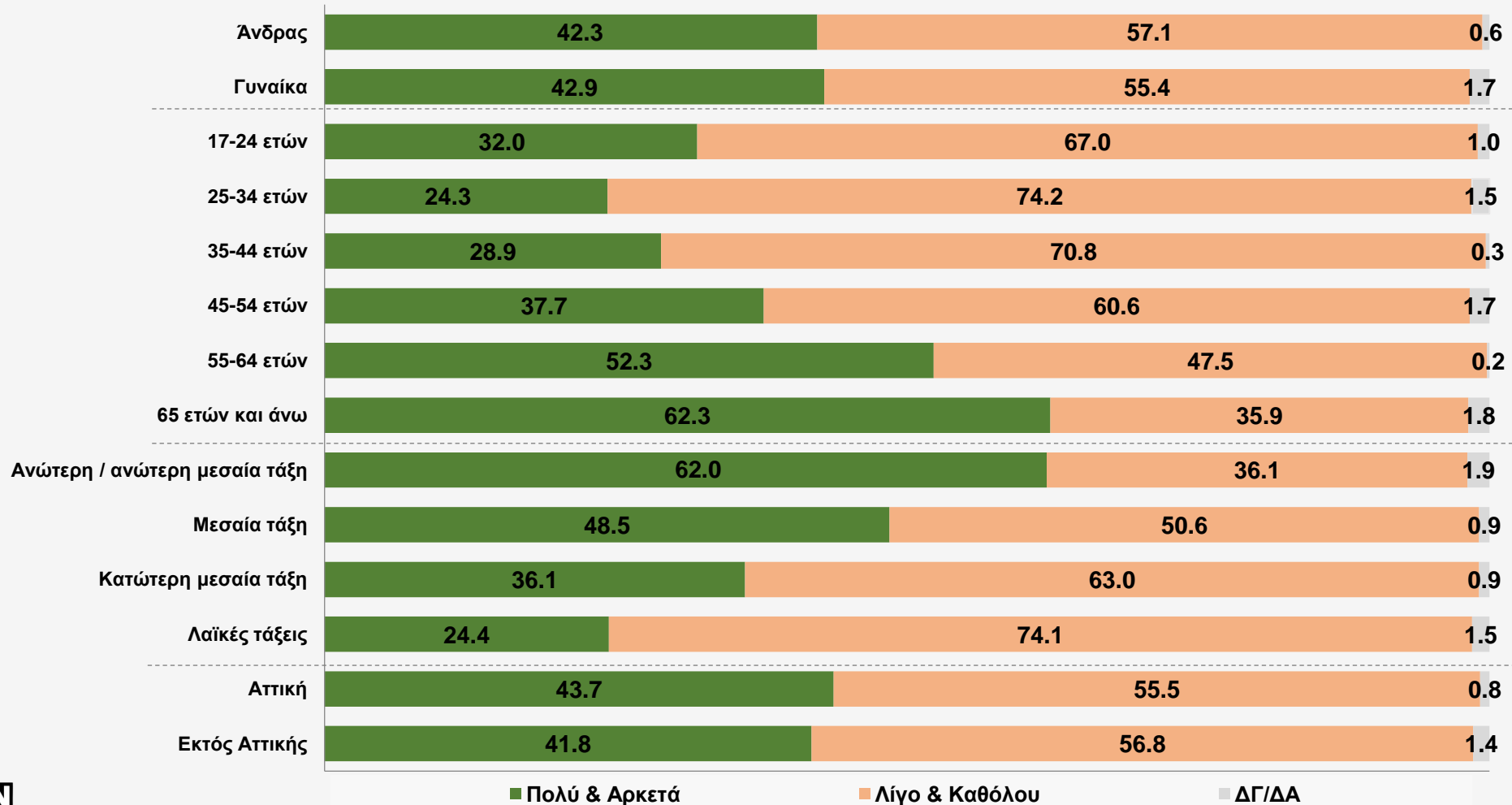
## Πόσο εμπιστεύεστε: Το Κοινοβούλιο



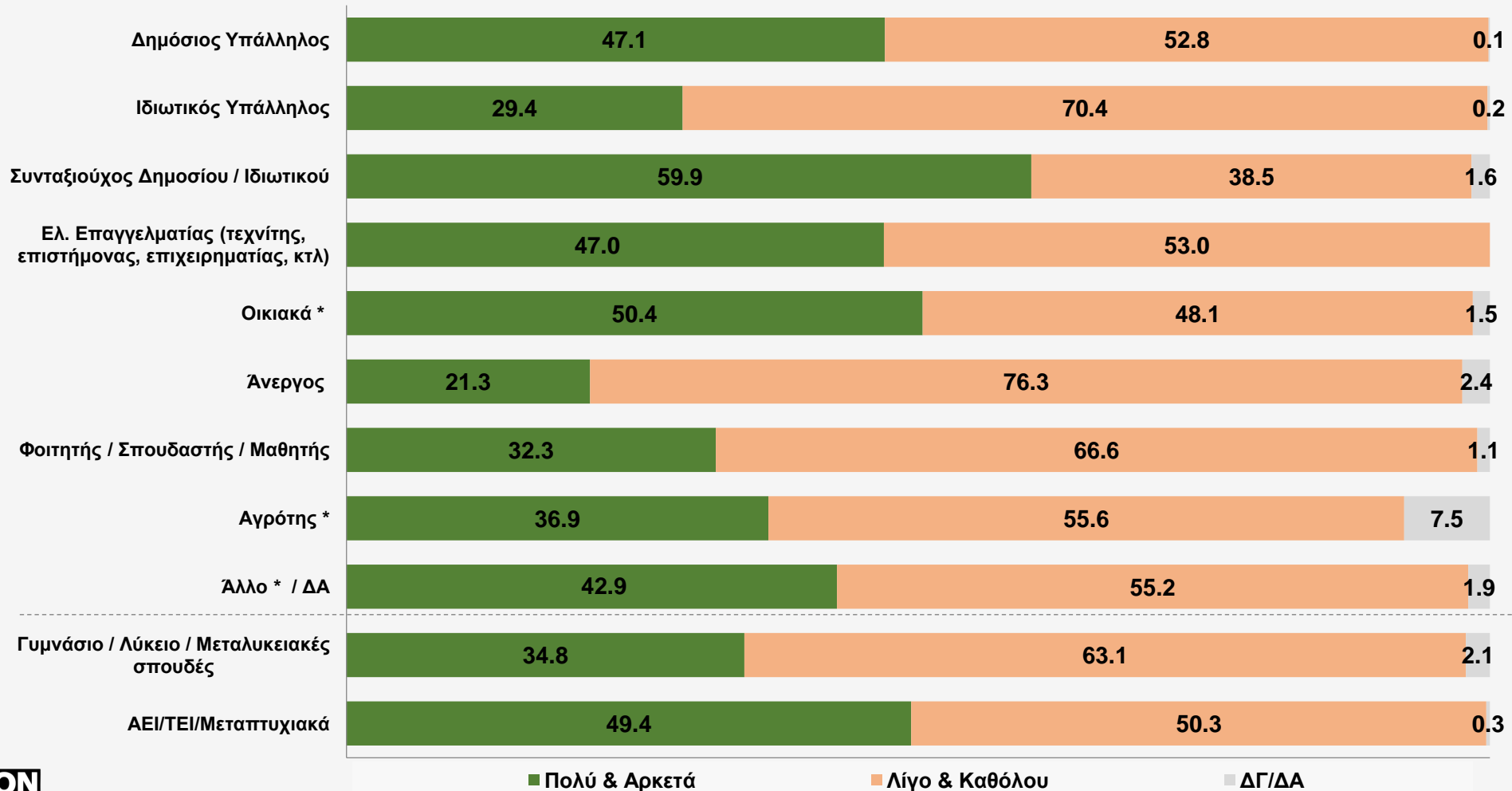
Πολύ & Αρκετά: 42,7%

Λίγο & Καθόλου: 56,2%

## Πόσο εμπιστεύεστε: Το Κοινοβούλιο



## Πόσο εμπιστεύεστε: Το Κοινοβούλιο

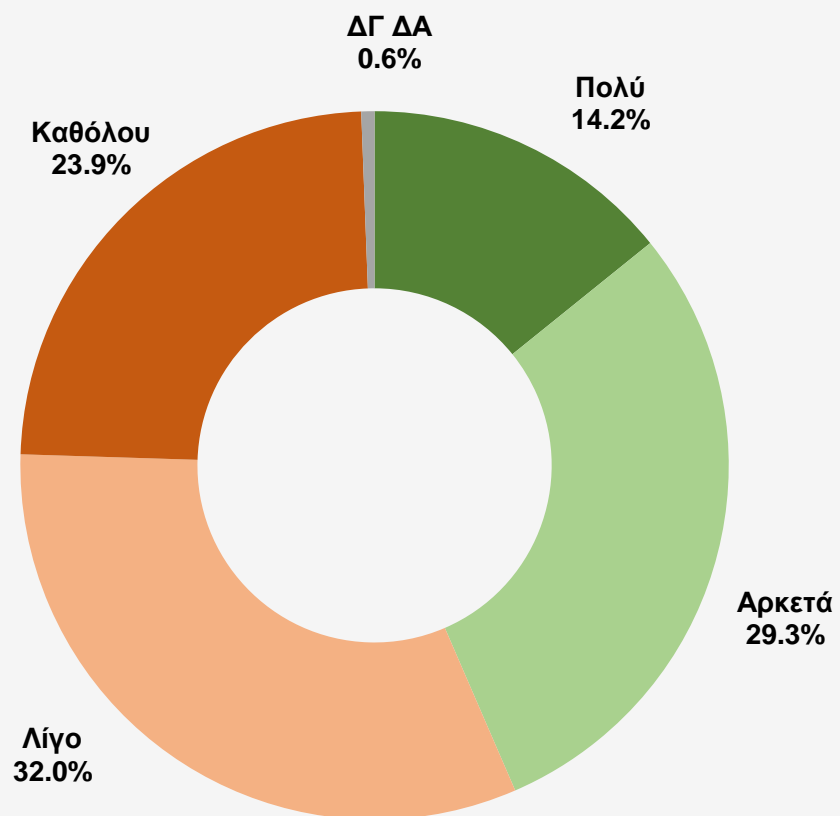


## Πόσο εμπιστεύεστε: Το Κοινοβούλιο

	Μηνιαίο εισόδημα				
	0-500 ευρώ	501-1000 ευρώ	1001-1500 ευρώ	1501-2000 ευρώ	Πάνω από 2000 ευρώ
Πολύ & Αρκετά	32,5	35,4	55,8	48,4	69,6
Λίγο & Καθόλου	64,8	63,7	43,7	51,5	30,4
ΔΓ ΔΑ	2,7	0,9	0,5	0,1	0,0

	Πολιτική αυτοτοποθέτηση				
	Αριστερά	Κεντροαριστερά	Κέντρο	Κεντροδεξιά	Δεξιά
Πολύ & Αρκετά	36,3	42,9	35,6	53,5	48,1
Λίγο & Καθόλου	61,8	55,9	63,6	45,8	50,2
ΔΓ ΔΑ	1,9	1,2	0,8	0,7	1,7

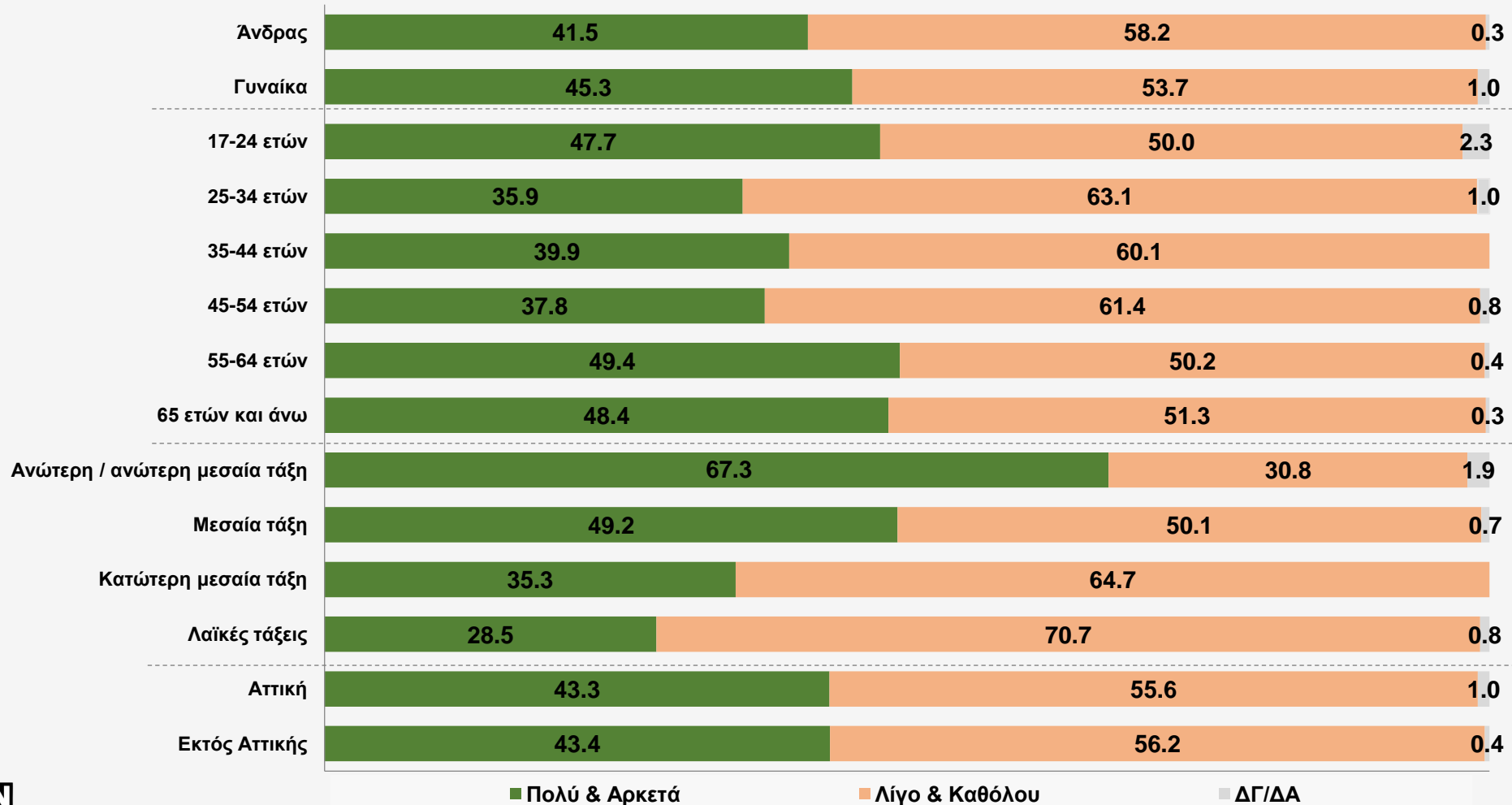
## Πόσο εμπιστεύεστε: Τη Δικαιοσύνη



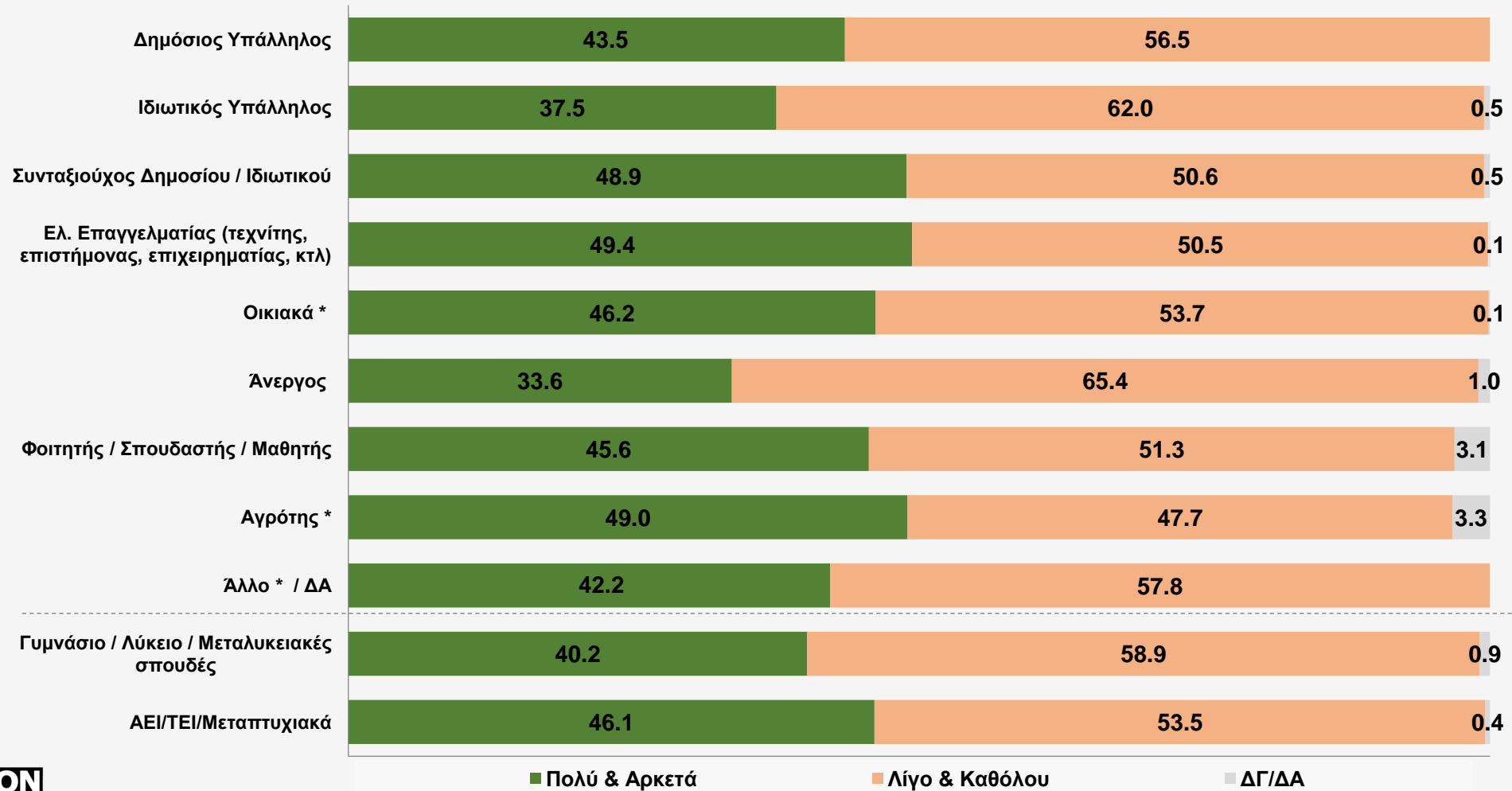
Πολύ & Αρκετά: 43,5%

Λίγο & Καθόλου: 55,9%

## Πόσο εμπιστεύεστε: Τη Δικαιοσύνη



## Πόσο εμπιστεύεστε: Τη Δικαιοσύνη



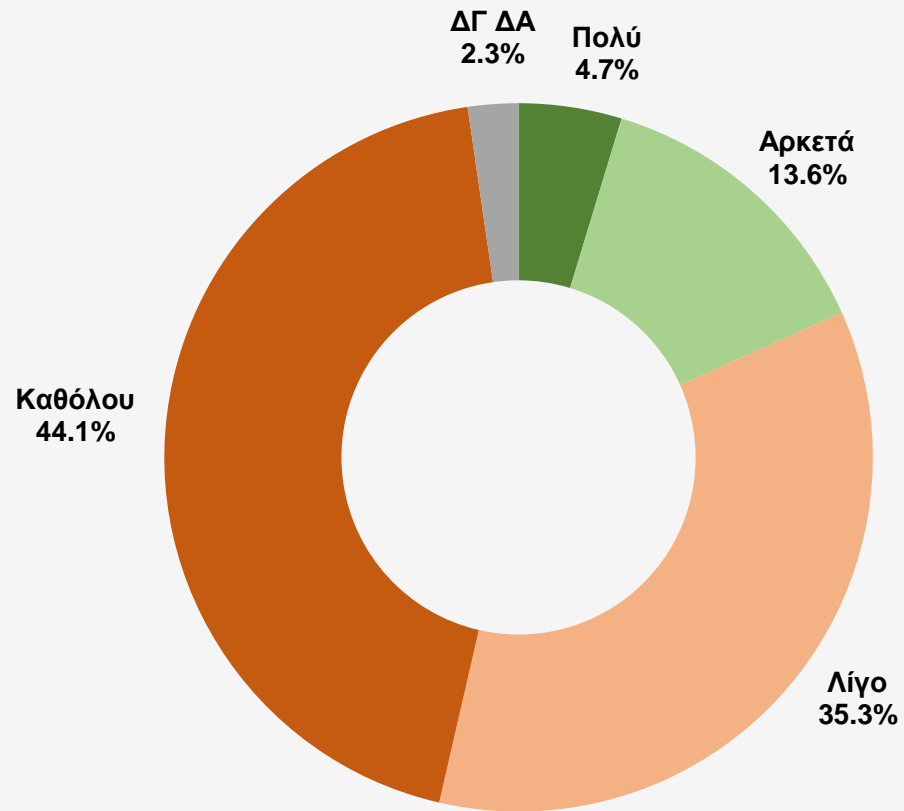
## Πόσο εμπιστεύεστε: Τη Δικαιοσύνη

	Μηνιαίο εισόδημα				
	0-500 ευρώ	501-1000 ευρώ	1001-1500 ευρώ	1501-2000 ευρώ	Πάνω από 2000 ευρώ
Πολύ & Αρκετά	40,2	38,5	48,3	51,6	59,1
Λίγο & Καθόλου	58,5	60,4	51,7	48,4	40,9
ΔΓ ΔΑ	1,3	1,1	0,0	0,0	0,0

	Πολιτική αυτοτοποθέτηση				
	Αριστερά	Κεντροαριστερά	Κέντρο	Κεντροδεξιά	Δεξιά
Πολύ & Αρκετά	27,2	36,6	41,2	54,0	55,7
Λίγο & Καθόλου	70,1	62,7	58,4	46,0	43,5
ΔΓ ΔΑ	2,7	0,7	0,4	0	0,8



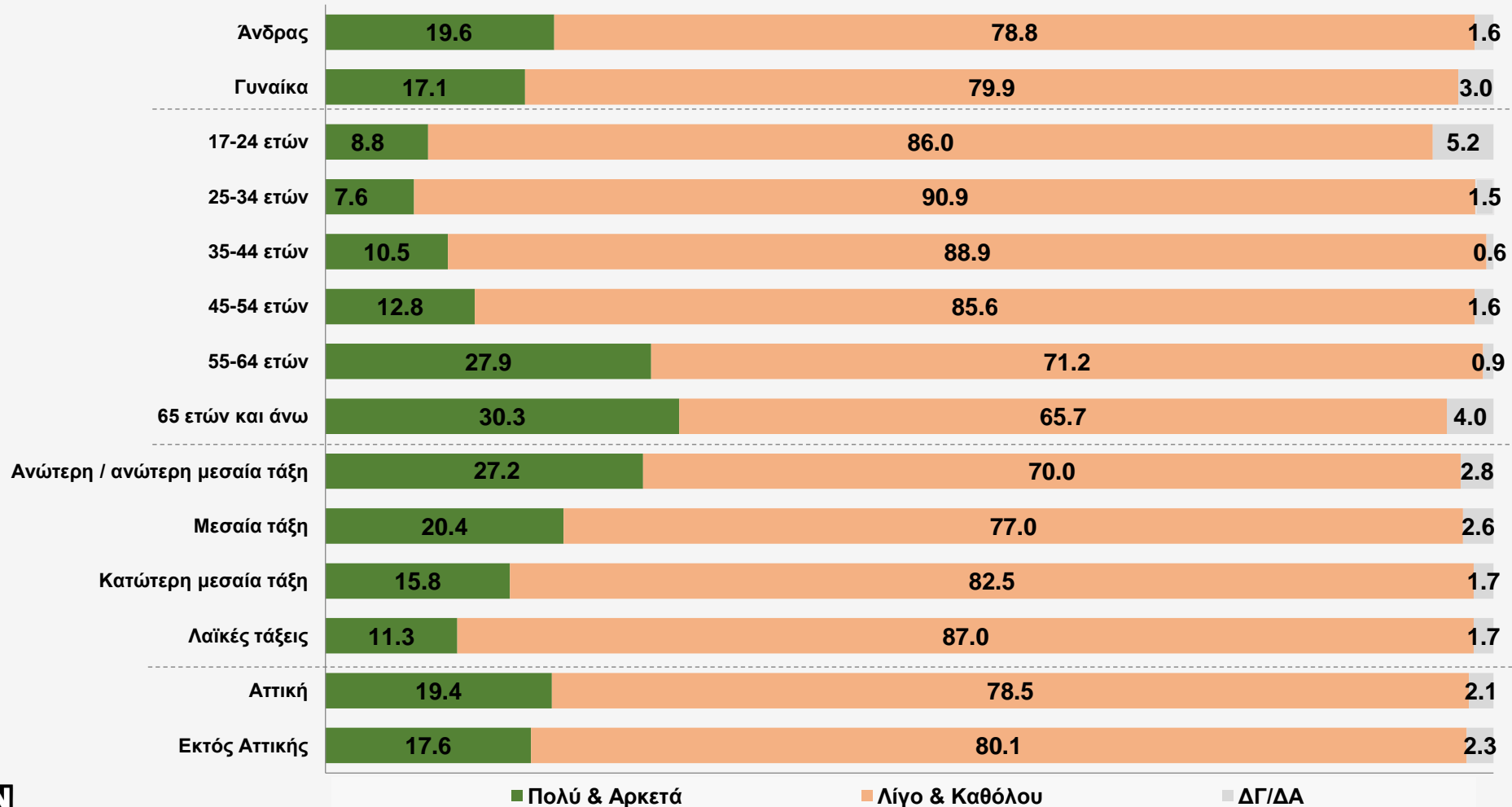
## Πόσο εμπιστεύεστε: Τα πολιτικά κόμματα



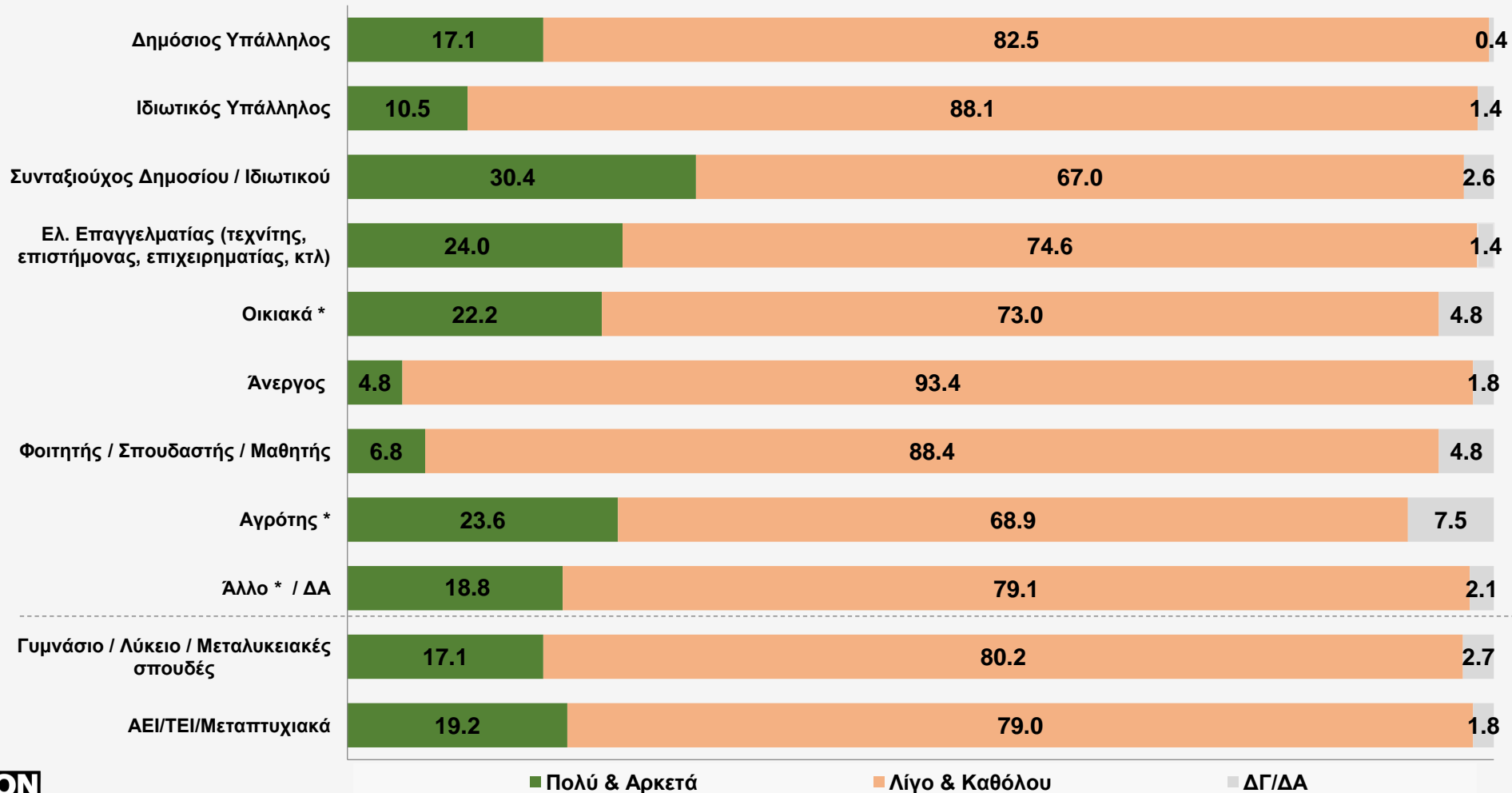
Πολύ & Αρκετά: 18,3%

Λίγο & Καθόλου: 79,4%

## Πόσο εμπιστεύεστε: Τα πολιτικά κόμματα



## Πόσο εμπιστεύεστε: Τα πολιτικά κόμματα

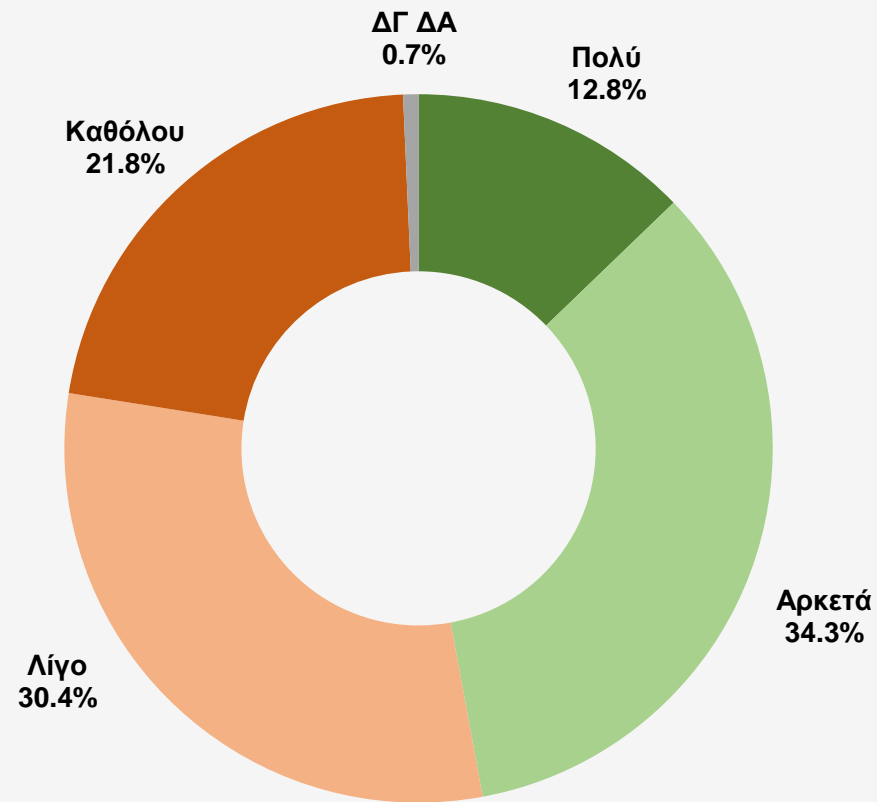


## Πόσο εμπιστεύεστε: Τα πολιτικά κόμματα

	Μηνιαίο εισόδημα				
	0-500 ευρώ	501-1000 ευρώ	1001-1500 ευρώ	1501-2000 ευρώ	Πάνω από 2000 ευρώ
Πολύ & Αρκετά	12,2	16,5	23,7	24,2	27,6
Λίγο & Καθόλου	85,5	80,8	74,5	75,0	70,7
ΔΓ ΔΑ	2,3	2,7	1,8	0,8	1,7

	Πολιτική αυτοτοποθέτηση				
	Αριστερά	Κεντροαριστερά	Κέντρο	Κεντροδεξιά	Δεξιά
Πολύ & Αρκετά	22,1	21,9	13,4	19,9	23,0
Λίγο & Καθόλου	70,3	75,4	85,5	78,2	75,2
ΔΓ ΔΑ	7,6	2,7	1,1	1,9	1,8

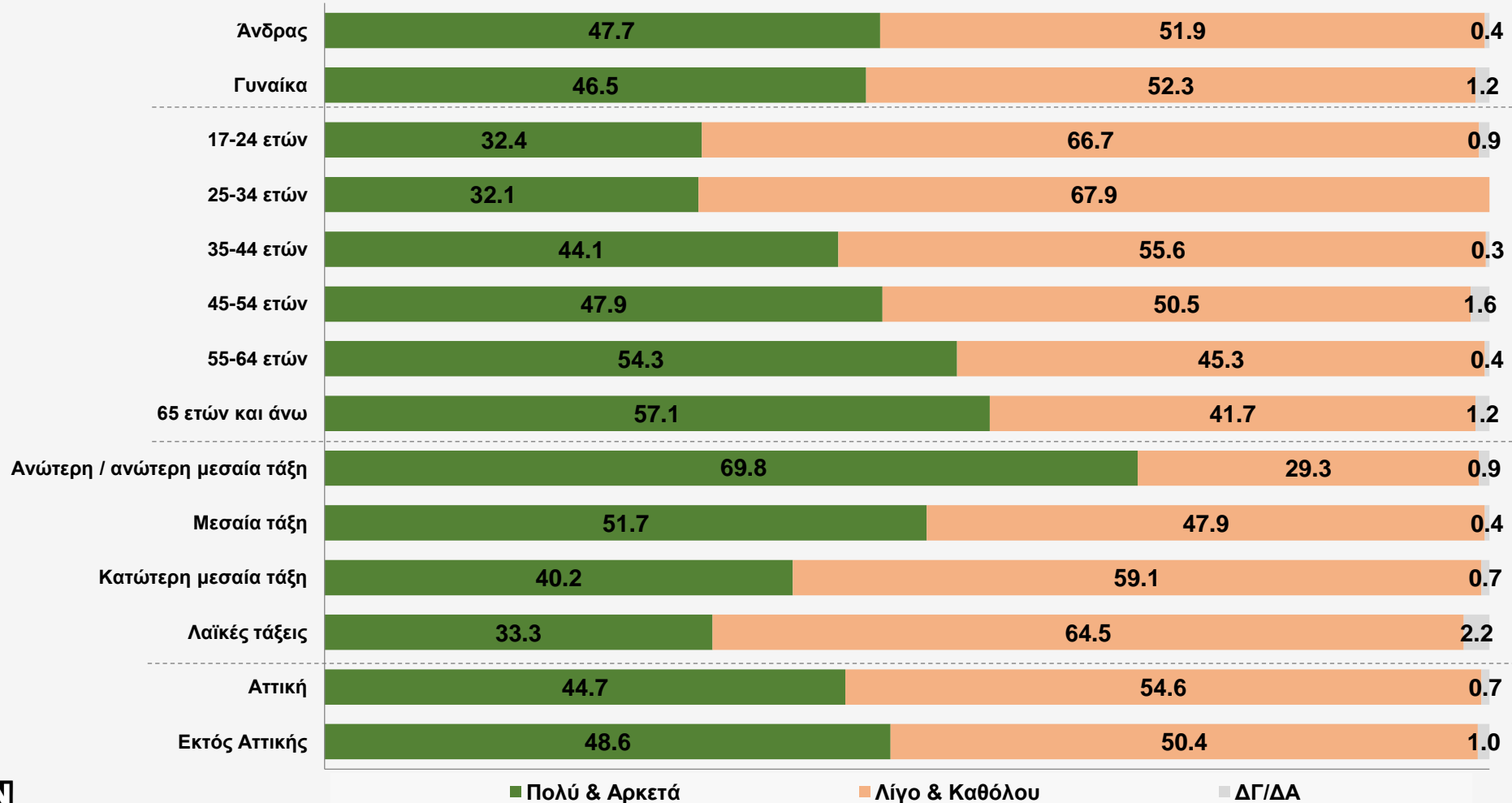
## Πόσο εμπιστεύεστε: Την Αστυνομία



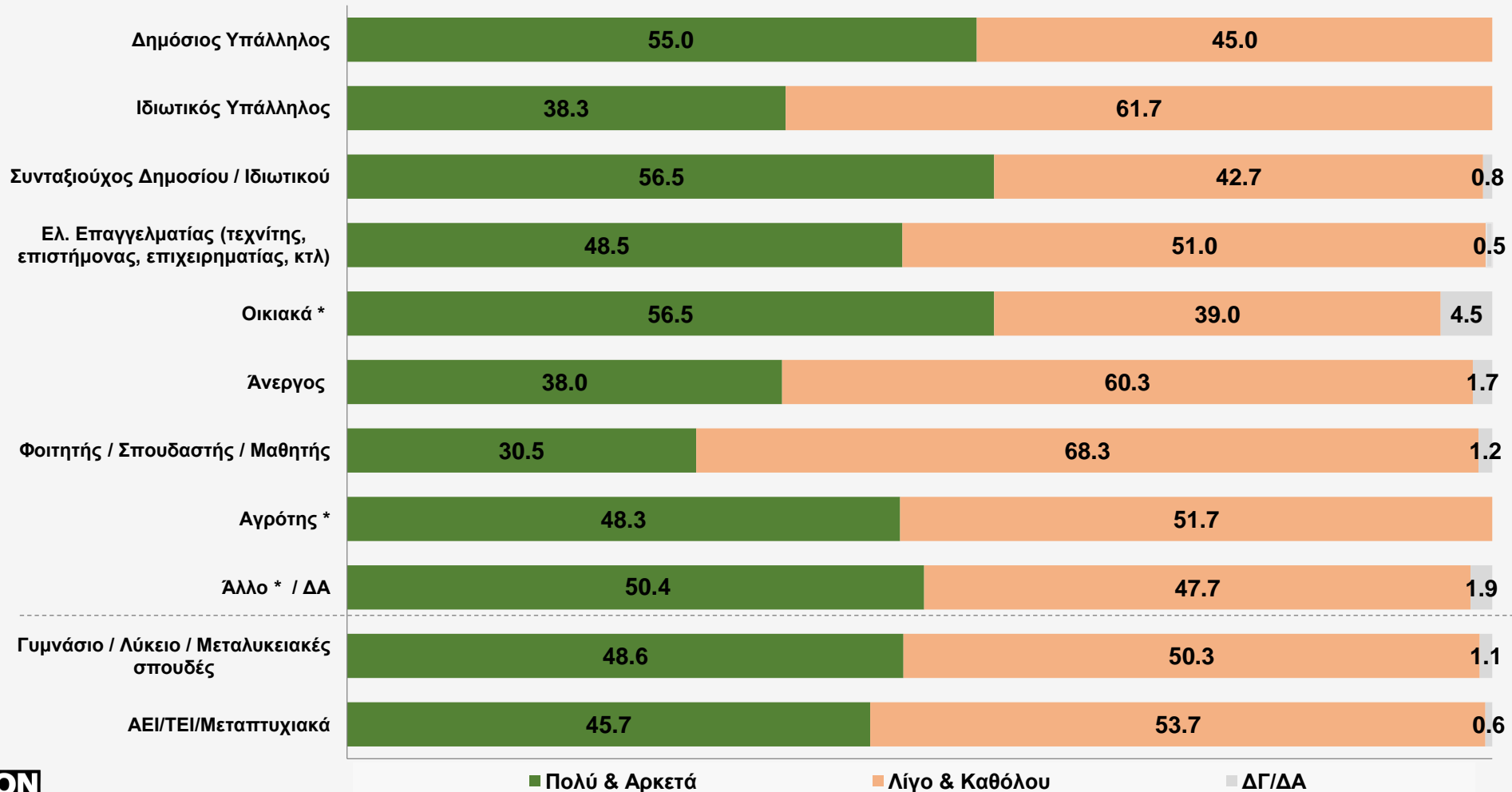
Πολύ & Αρκετά: 47,1%

Λίγο & Καθόλου: 52,2%

## Πόσο εμπιστεύεστε: Την Αστυνομία



## Πόσο εμπιστεύεστε: Την Αστυνομία



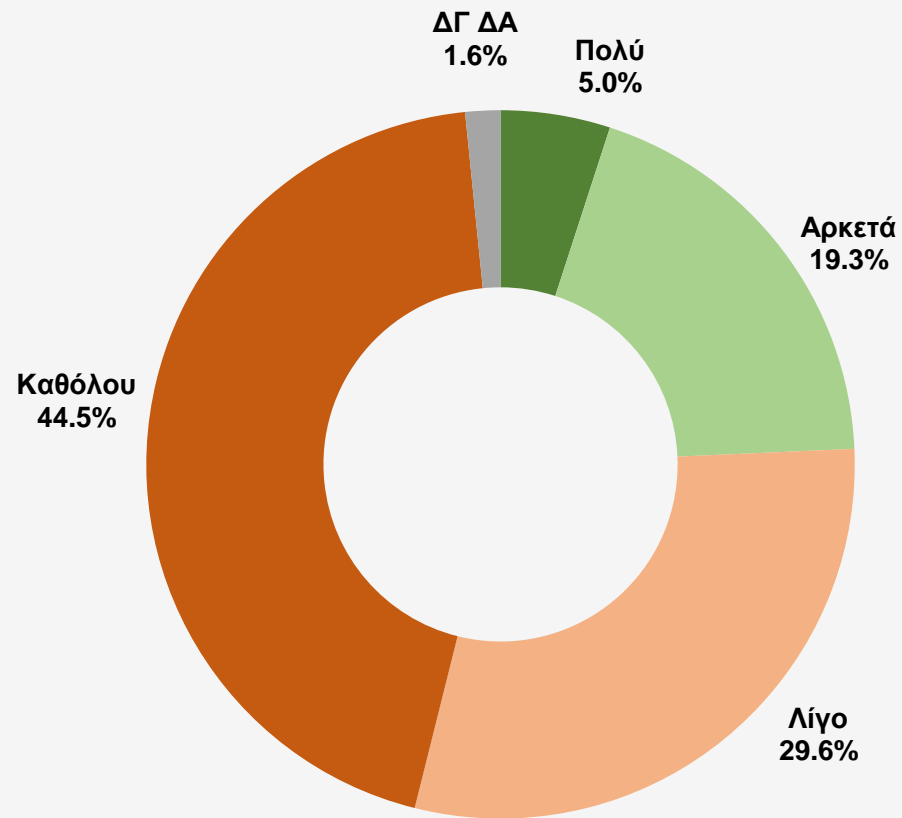
## Πόσο εμπιστεύεστε: Την Αστυνομία

	Μηνιαίο εισόδημα				
	0-500 ευρώ	501-1000 ευρώ	1001-1500 ευρώ	1501-2000 ευρώ	Πάνω από 2000 ευρώ
Πολύ & Αρκετά	39,6	43,3	53,6	51,8	63,8
Λίγο & Καθόλου	58,7	56,3	46,1	48,1	35,2
ΔΓ ΔΑ	1,7	0,4	0,3	0,1	1,0

	Πολιτική αυτοτοποθέτηση				
	Αριστερά	Κεντροαριστερά	Κέντρο	Κεντροδεξιά	Δεξιά
Πολύ & Αρκετά	20,2	26,6	46,5	66,1	69,1
Λίγο & Καθόλου	78,8	72,6	52,8	33,8	29,5
ΔΓ ΔΑ	1,0	0,8	0,7	0,1	1,4



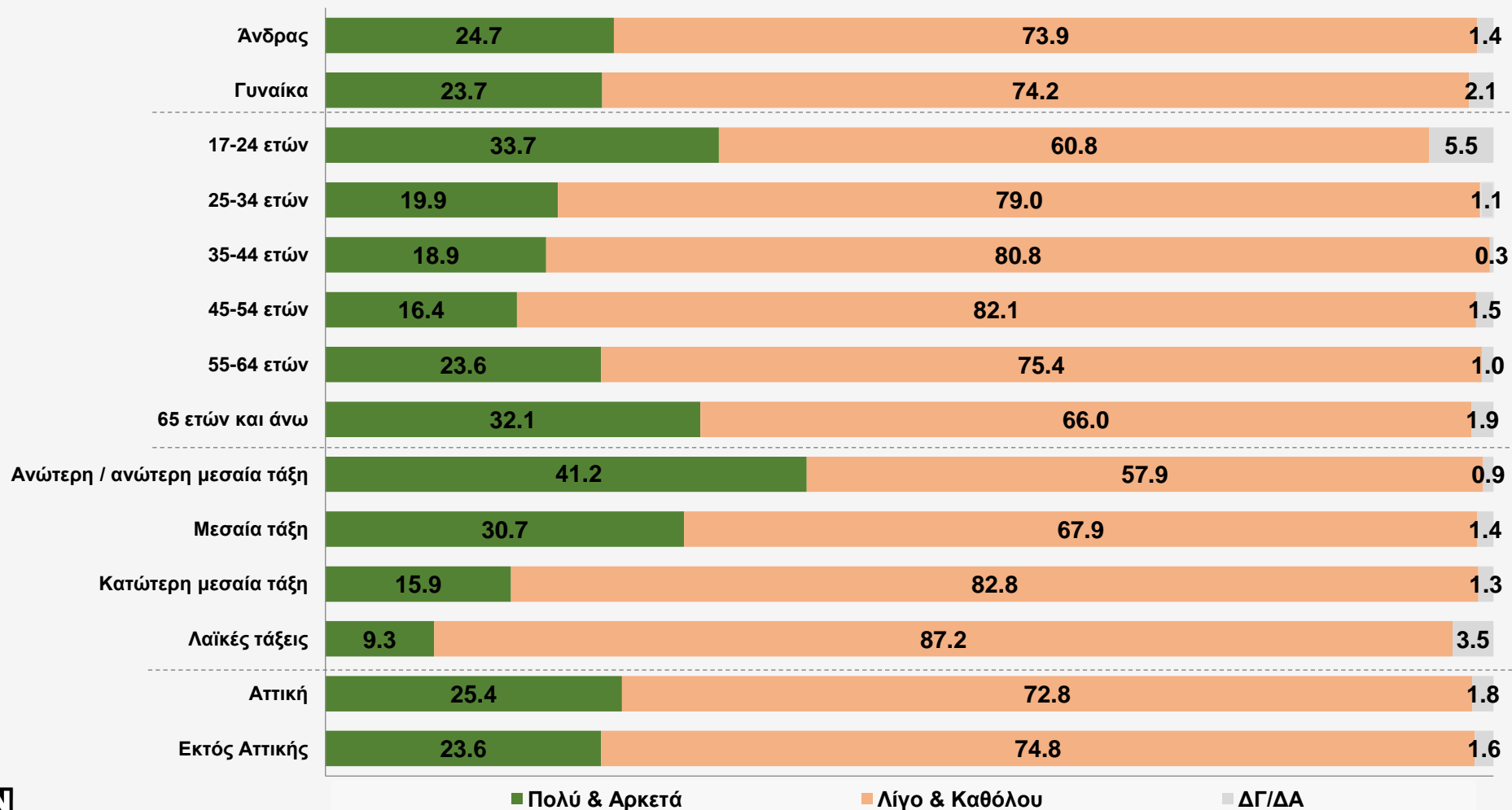
## Πόσο εμπιστεύεστε: Το Τραπεζικό σύστημα



Πολύ & Αρκετά: 24,3%

Λίγο & Καθόλου: 74,1%

## Πόσο εμπιστεύεστε: Το Τραπεζικό σύστημα



## Πόσο εμπιστεύεστε: Το Τραπεζικό σύστημα

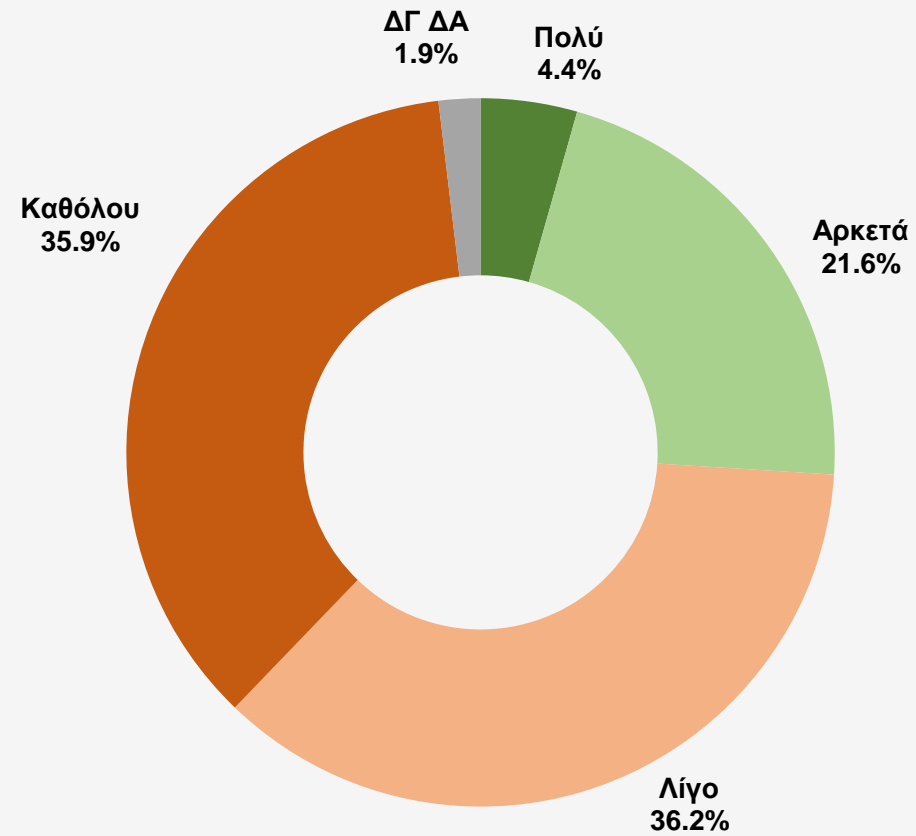


## Πόσο εμπιστεύεστε: Το Τραπεζικό σύστημα

	Μηνιαίο εισόδημα				
	0-500 ευρώ	501-1000 ευρώ	1001-1500 ευρώ	1501-2000 ευρώ	Πάνω από 2000 ευρώ
Πολύ & Αρκετά	19,1	22,1	24,0	27,5	49,0
Λίγο & Καθόλου	77,2	76,8	75,3	70,4	50,0
ΔΓ ΔΑ	3,7	1,1	0,7	2,1	1,0

	Πολιτική αυτοτοποθέτηση				
	Αριστερά	Κεντροαριστερά	Κέντρο	Κεντροδεξιά	Δεξιά
Πολύ & Αρκετά	14,8	14,8	23,2	31,3	39,6
Λίγο & Καθόλου	82,7	82,8	75,0	68,4	60,1
ΔΓ ΔΑ	2,5	2,4	1,8	0,3	0,3

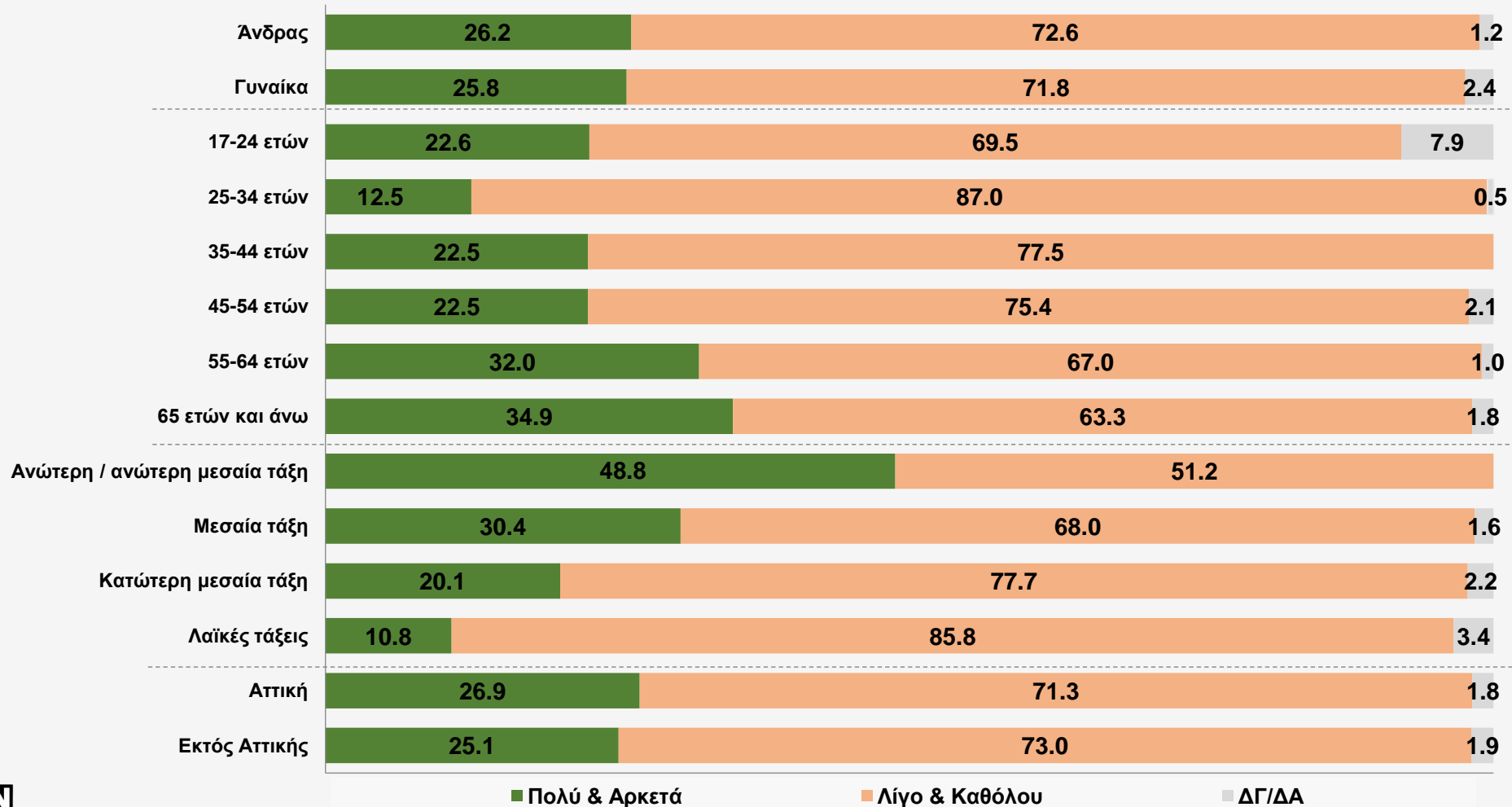
## Πόσο εμπιστεύεστε: Την Εφορία



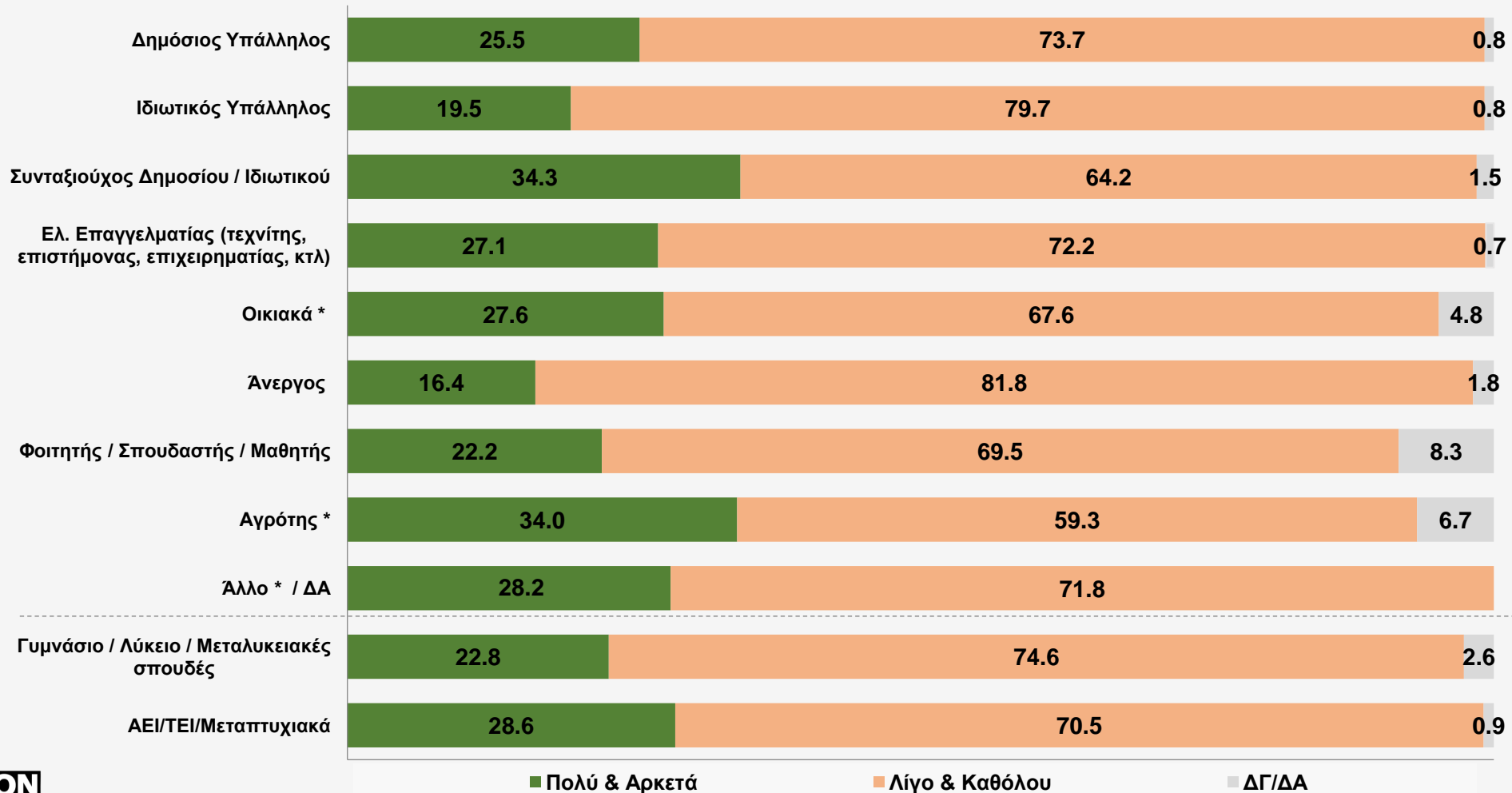
Πολύ & Αρκετά: 26,0%

Λίγο & Καθόλου: 72,1%

## Πόσο εμπιστεύεστε: Την Εφορία



## Πόσο εμπιστεύεστε: Την Εφορία



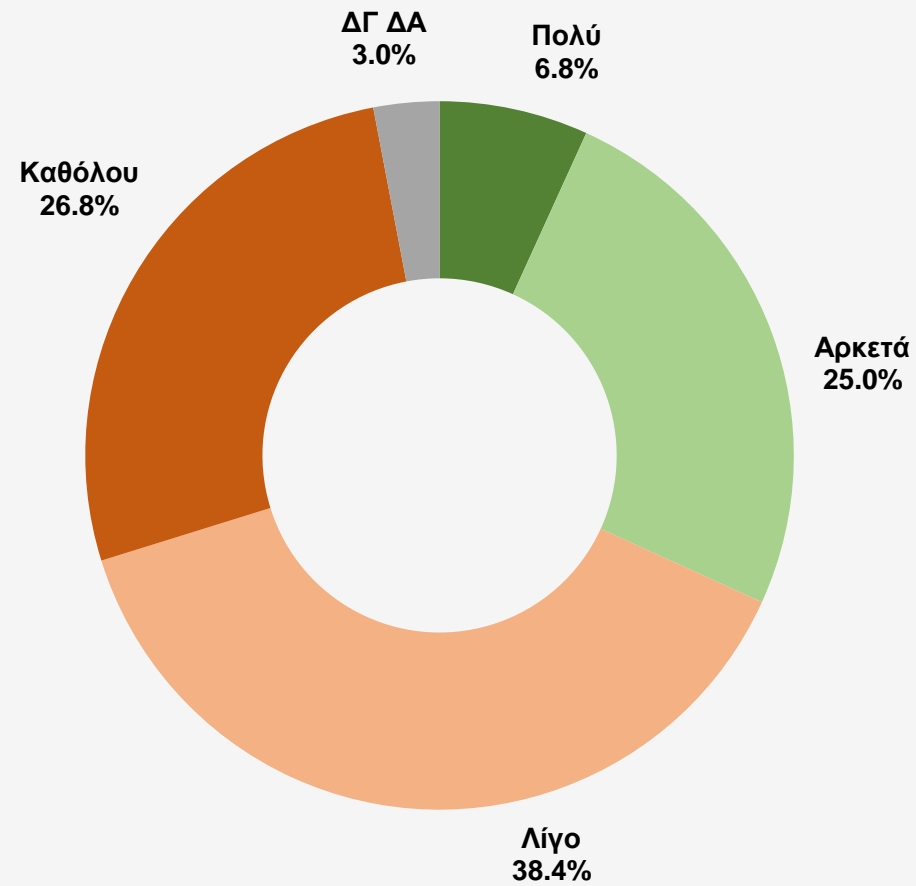
## Πόσο εμπιστεύεστε: Την Εφορία

	Μηνιαίο εισόδημα				
	0-500 ευρώ	501-1000 ευρώ	1001-1500 ευρώ	1501-2000 ευρώ	Πάνω από 2000 ευρώ
Πολύ & Αρκετά	23,0	21,6	30,0	29,2	43,8
Λίγο & Καθόλου	74,7	75,1	69,9	68,6	56,2
ΔΓ ΔΑ	2,3	3,3	0,1	2,2	0,0

	Πολιτική αυτοτοποθέτηση				
	Αριστερά	Κεντροαριστερά	Κέντρο	Κεντροδεξιά	Δεξιά
Πολύ & Αρκετά	14,7	20,7	23,7	32,6	38,4
Λίγο & Καθόλου	81,8	77,6	74,7	66,1	59,6
ΔΓ ΔΑ	3,5	1,7	1,6	1,3	2,0



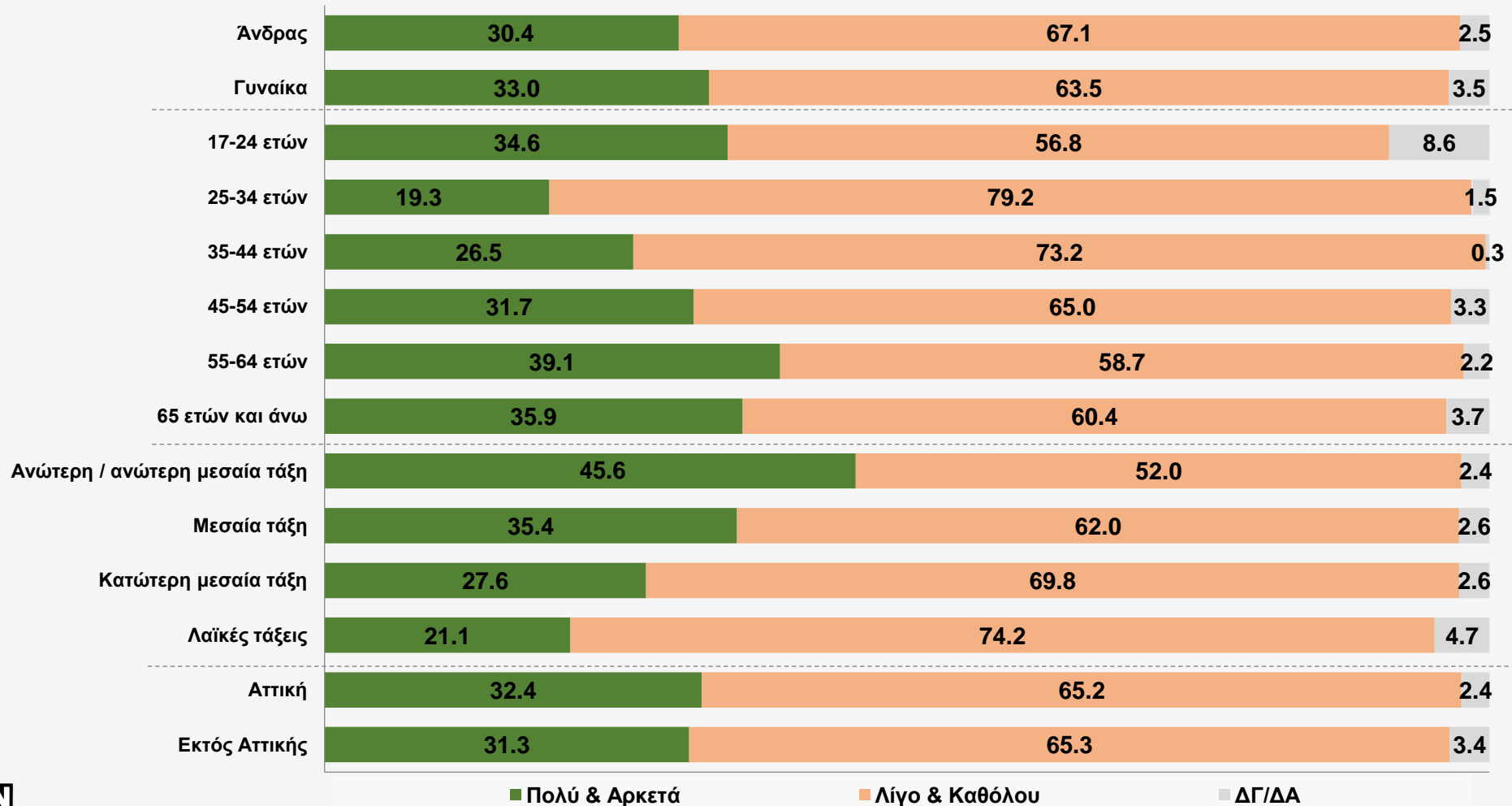
# Πόσο εμπιστεύεστε: Τον ΕΦΚΑ (Εθνικός Φορέας Κοινωνικής Ασφάλισης)



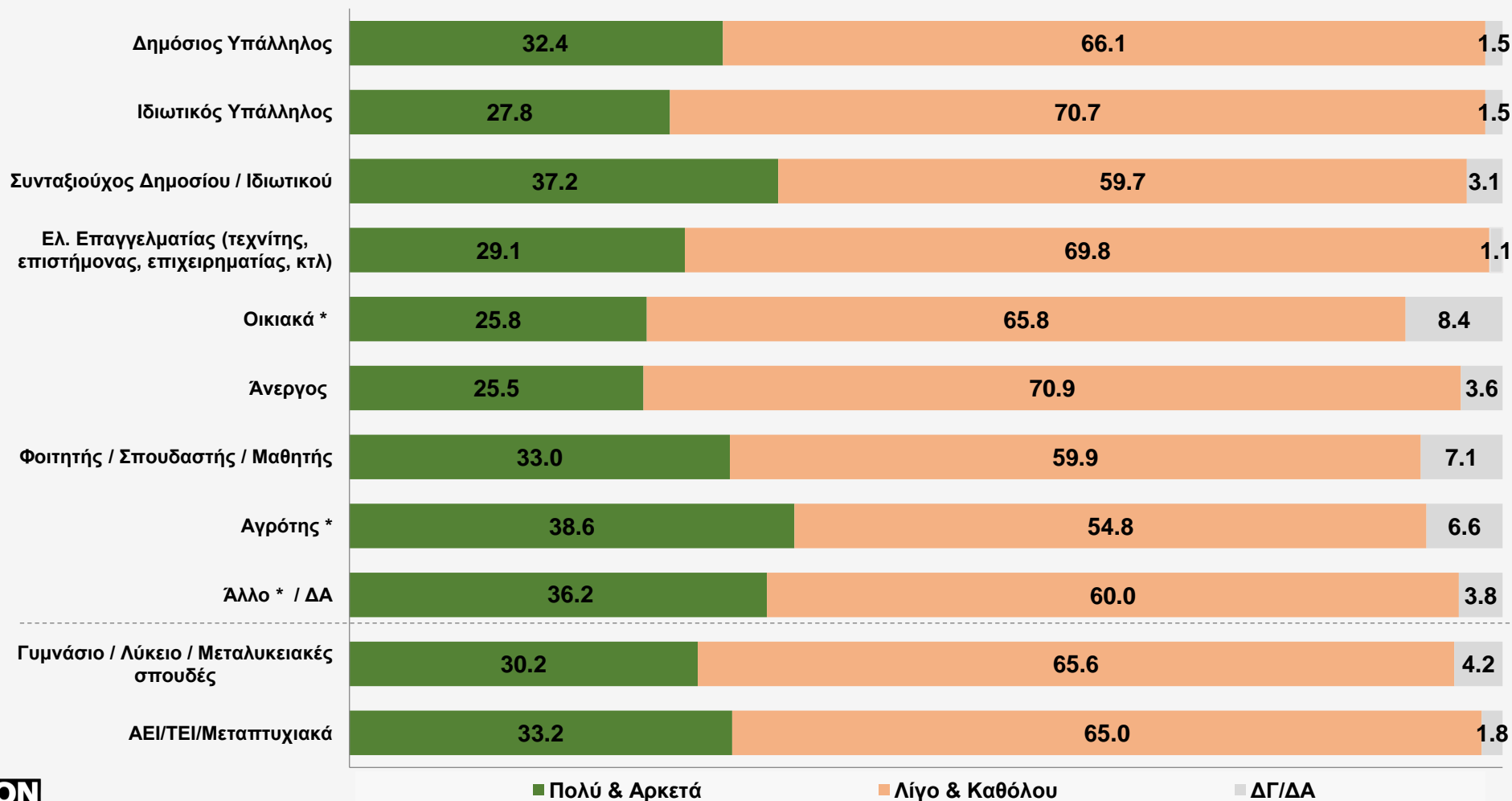
Πολύ & Αρκετά: 31,8%

Λίγο & Καθόλου: 65,2%

## Πόσο εμπιστεύεστε: Τον ΕΦΚΑ (Εθνικός Φορέας Κοινωνικής Ασφάλισης)



## Πόσο εμπιστεύεστε: Τον ΕΦΚΑ (Εθνικός Φορέας Κοινωνικής Ασφάλισης)

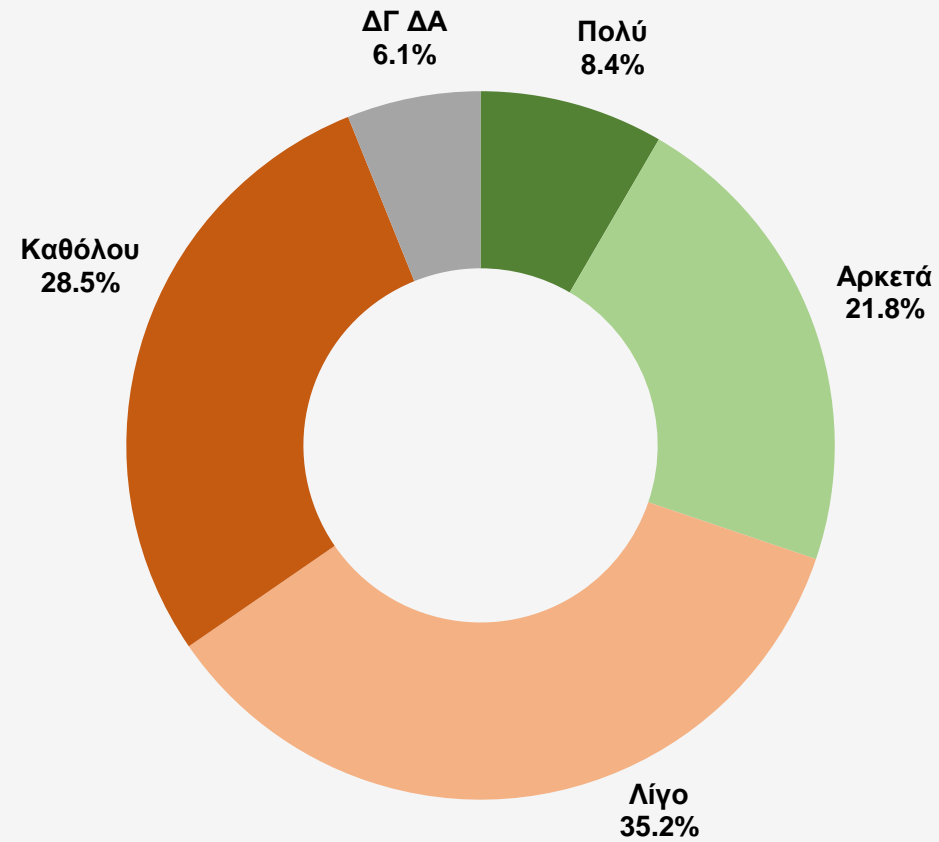


## Πόσο εμπιστεύεστε: Τον ΕΦΚΑ (Εθνικός Φορέας Κοινωνικής Ασφάλισης)

	Μηνιαίο εισόδημα				Πάνω από 2000 ευρώ
	0-500 ευρώ	501-1000 ευρώ	1001-1500 ευρώ	1501-2000 ευρώ	
Πολύ & Αρκετά	26,8	32,5	36,2	34,3	38,0
Λίγο & Καθόλου	69,2	64,2	62,2	62,2	61,4
ΔΓ ΔΑ	4,0	3,3	1,6	3,5	0,6

	Πολιτική αυτοτοποθέτηση				
	Αριστερά	Κεντροαριστερά	Κέντρο	Κεντροδεξιά	Δεξιά
Πολύ & Αρκετά	26,6	30,6	27,7	37,0	39,5
Λίγο & Καθόλου	68,1	67,7	68,5	61,5	58,3
ΔΓ ΔΑ	5,3	1,7	3,8	1,5	2,2

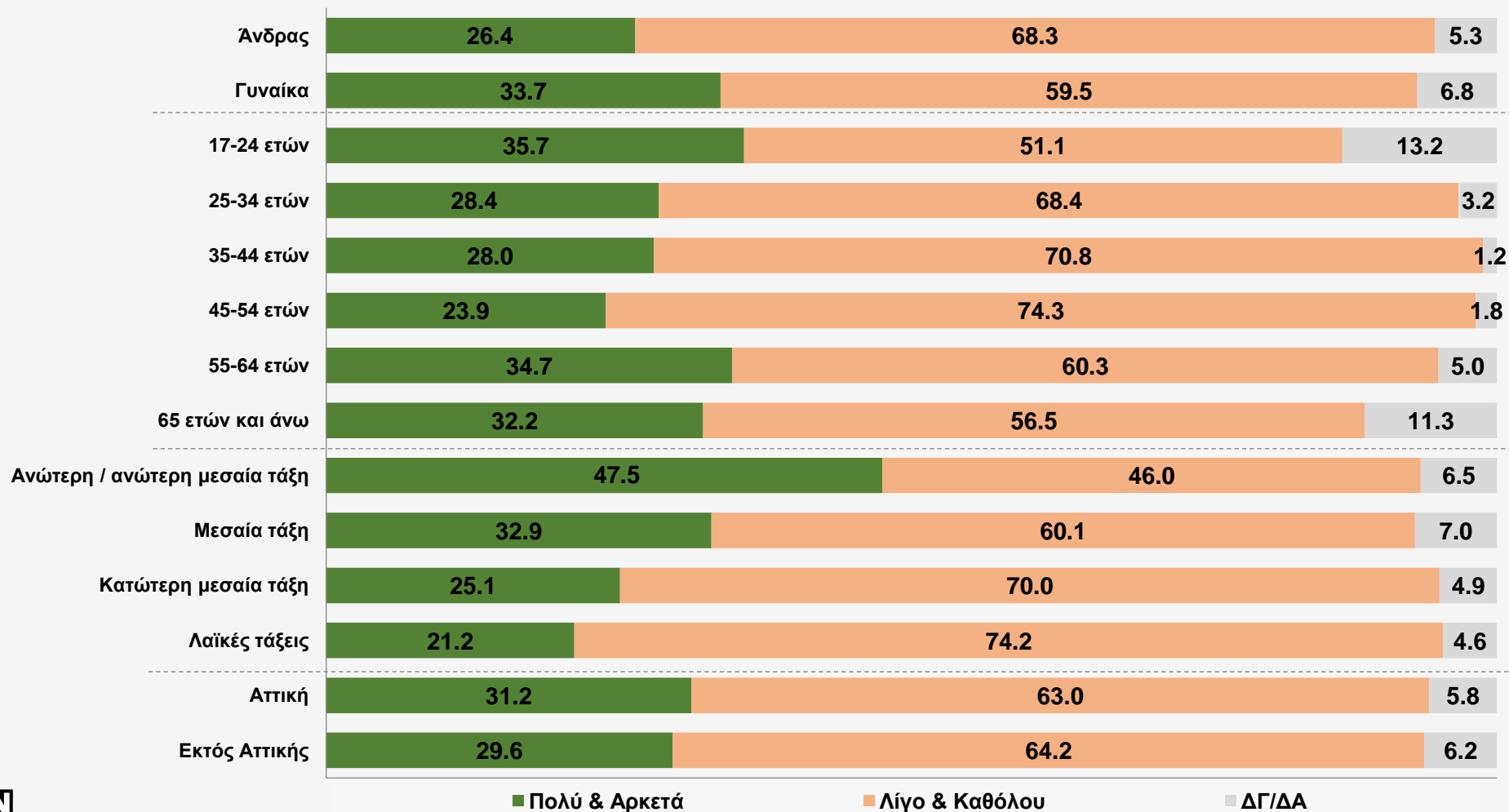
## Πόσο εμπιστεύεστε: Την Επιθεώρηση Εργασίας



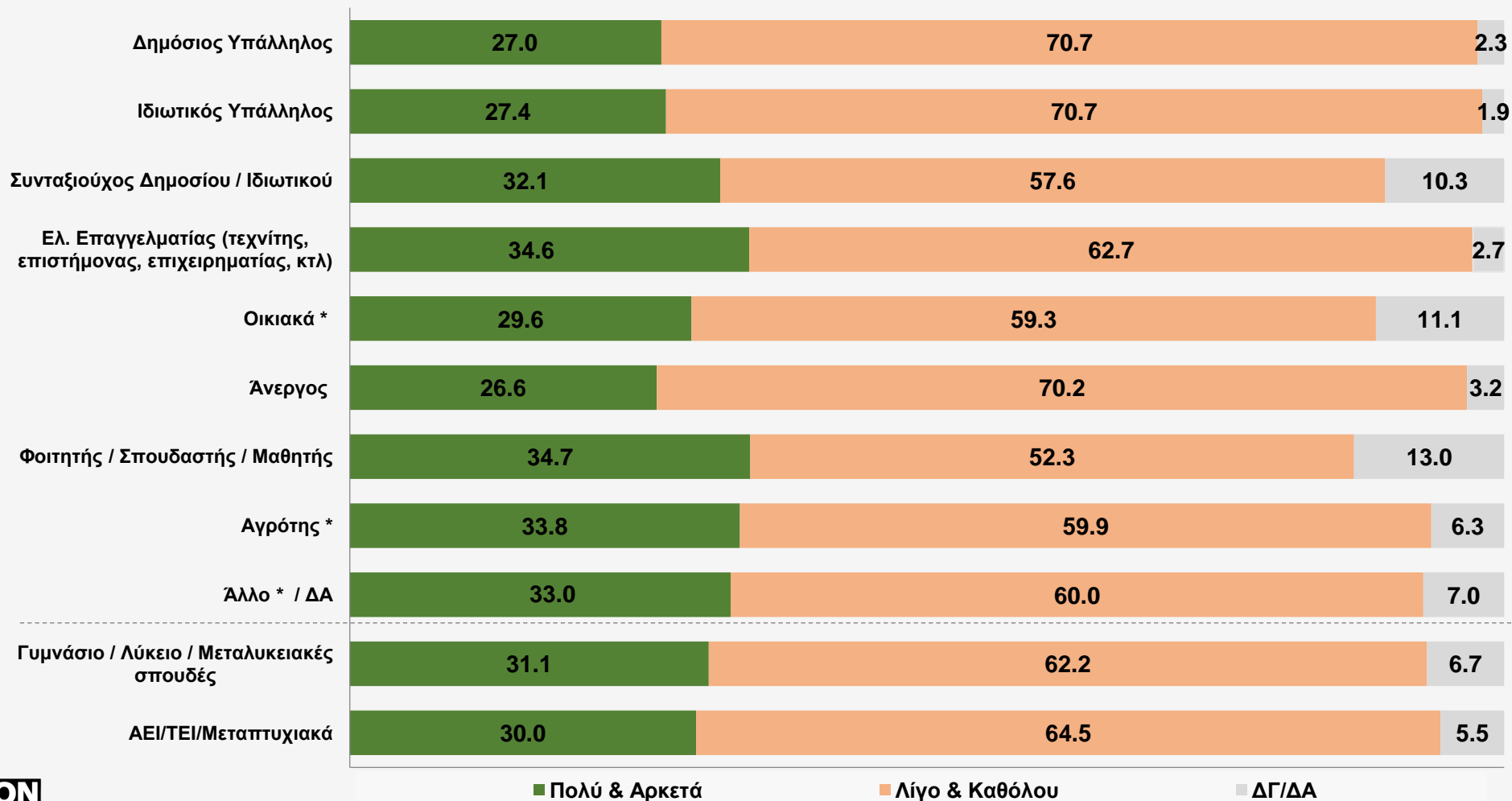
Πολύ & Αρκετά: 30,2%

Λίγο & Καθόλου: 63,7%

## Πόσο εμπιστεύεστε: Την Επιθεώρηση Εργασίας



## Πόσο εμπιστεύεστε: Την Επιθεώρηση Εργασίας



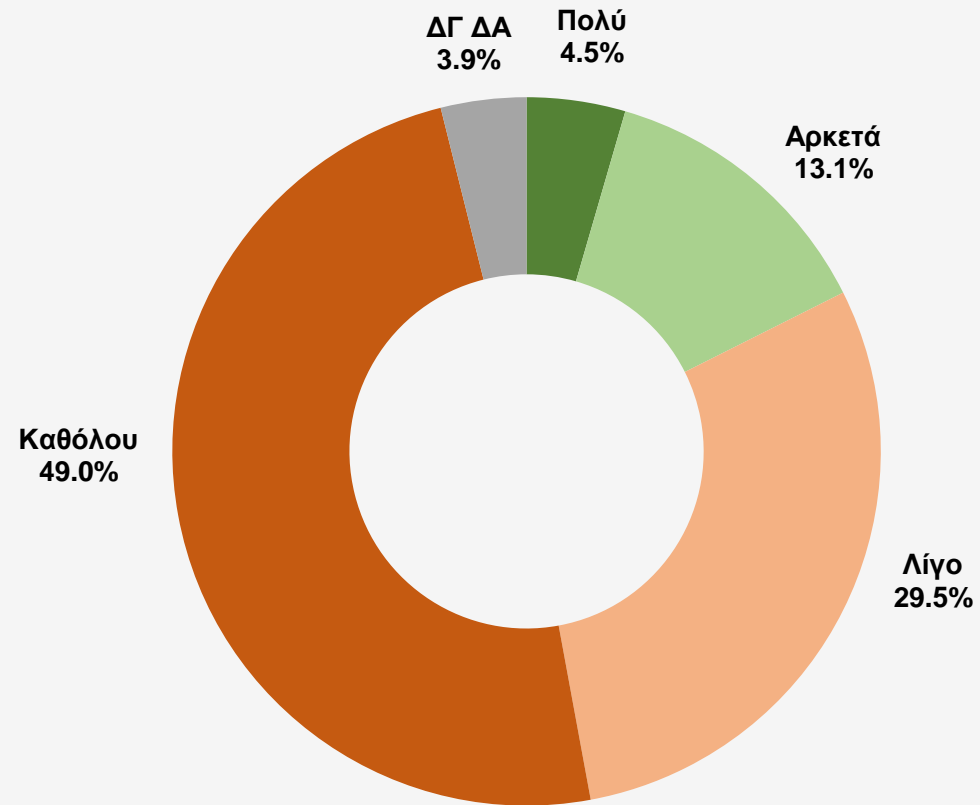
## Πόσο εμπιστεύεστε: Την Επιθεώρηση Εργασίας

	Μηνιαίο εισόδημα				
	0-500 ευρώ	501-1000 ευρώ	1001-1500 ευρώ	1501-2000 ευρώ	Πάνω από 2000 ευρώ
Πολύ & Αρκετά	30,9	29,6	29,8	29,8	41,6
Λίγο & Καθόλου	63,0	63,7	65,7	62,2	51,4
ΔΓ ΔΑ	6,1	6,7	4,5	8,0	7,0

	Πολιτική αυτοτοποθέτηση				
	Αριστερά	Κεντροαριστερά	Κέντρο	Κεντροδεξιά	Δεξιά
Πολύ & Αρκετά	27,9	27,6	27,0	35,8	36,1
Λίγο & Καθόλου	68,6	67,4	66,8	58,9	56,3
ΔΓ ΔΑ	3,5	5,0	6,2	5,3	7,6



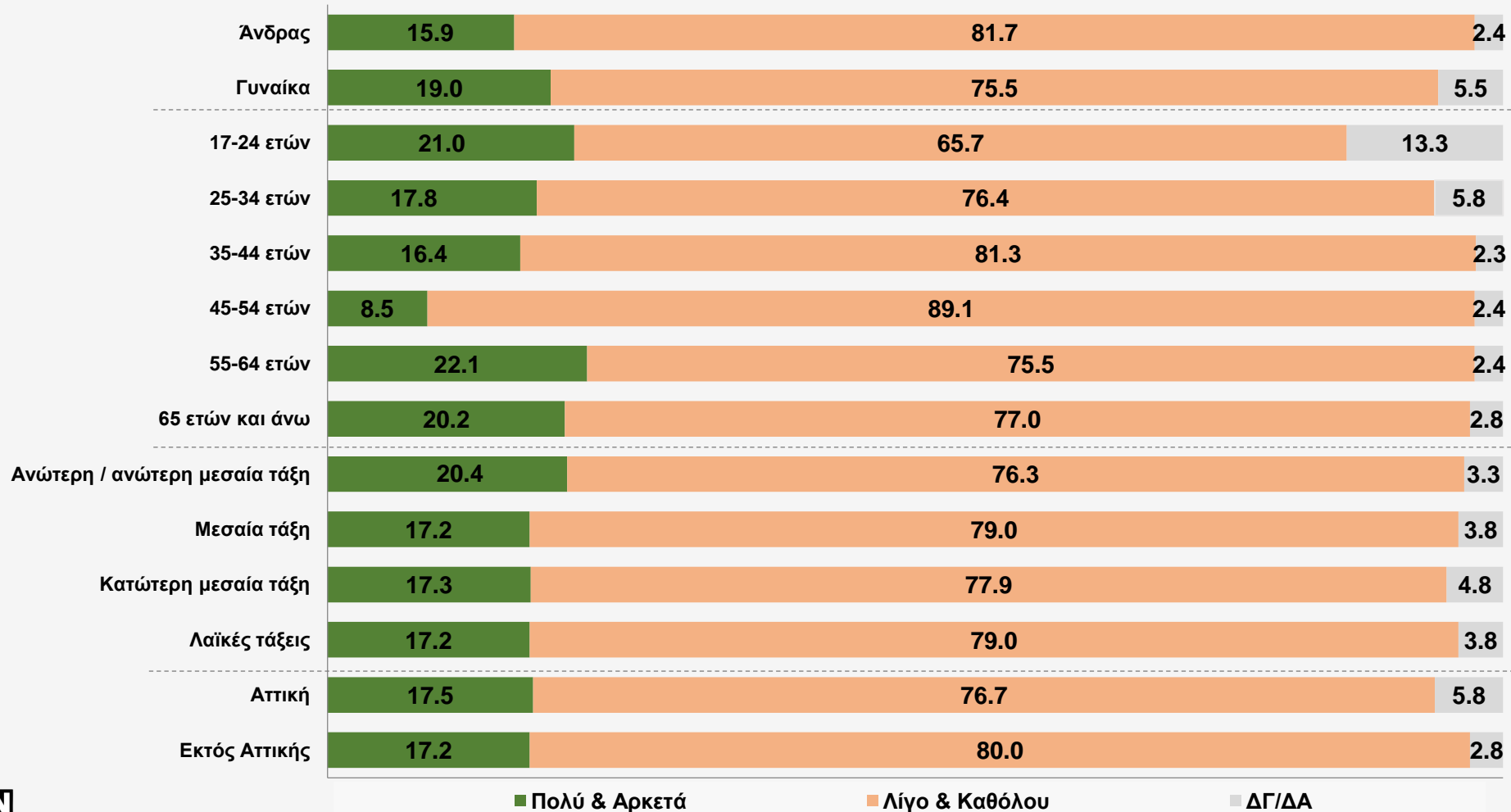
## Πόσο εμπιστεύεστε: Τις συνδικαλιστικές οργανώσεις



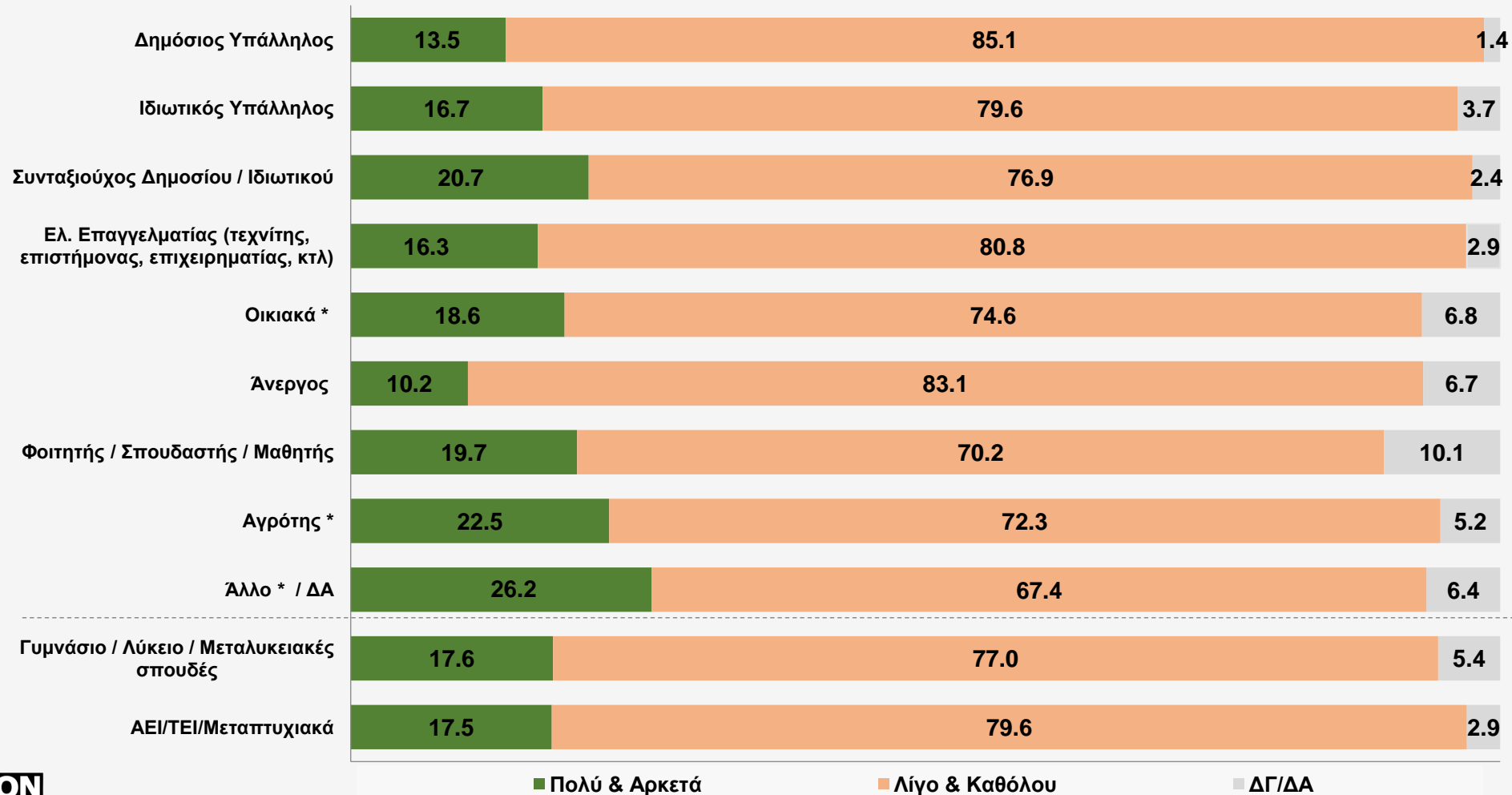
Πολύ & Αρκετά: 17,6%

Λίγο & Καθόλου: 78,5%

## Πόσο εμπιστεύεστε: Τις συνδικαλιστικές οργανώσεις



## Πόσο εμπιστεύεστε: Τις συνδικαλιστικές οργανώσεις

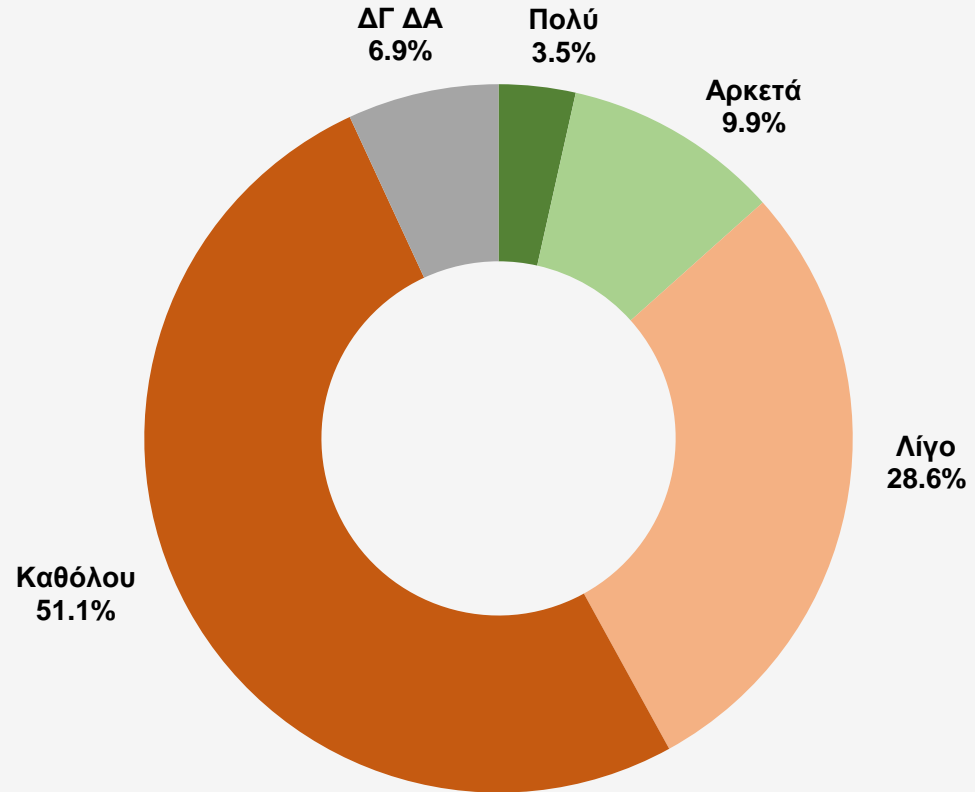


## Πόσο εμπιστεύεστε: Τις συνδικαλιστικές οργανώσεις

	Μηνιαίο εισόδημα				Πάνω από 2000 ευρώ
	0-500 ευρώ	501-1000 ευρώ	1001-1500 ευρώ	1501-2000 ευρώ	
Πολύ & Αρκετά	17,2	20,5	16,8	13,0	13,9
Λίγο & Καθόλου	76,1	75,0	81,5	85,3	84,5
ΔΓ ΔΑ	6,7	4,5	1,7	1,7	1,6

	Πολιτική αυτοτοποθέτηση				
	Αριστερά	Κεντροαριστερά	Κέντρο	Κεντροδεξιά	Δεξιά
Πολύ & Αρκετά	40,1	25,6	12,0	13,4	11,3
Λίγο & Καθόλου	55,2	71,0	83,5	83,3	83,9
ΔΓ ΔΑ	4,7	3,4	4,5	3,3	4,8

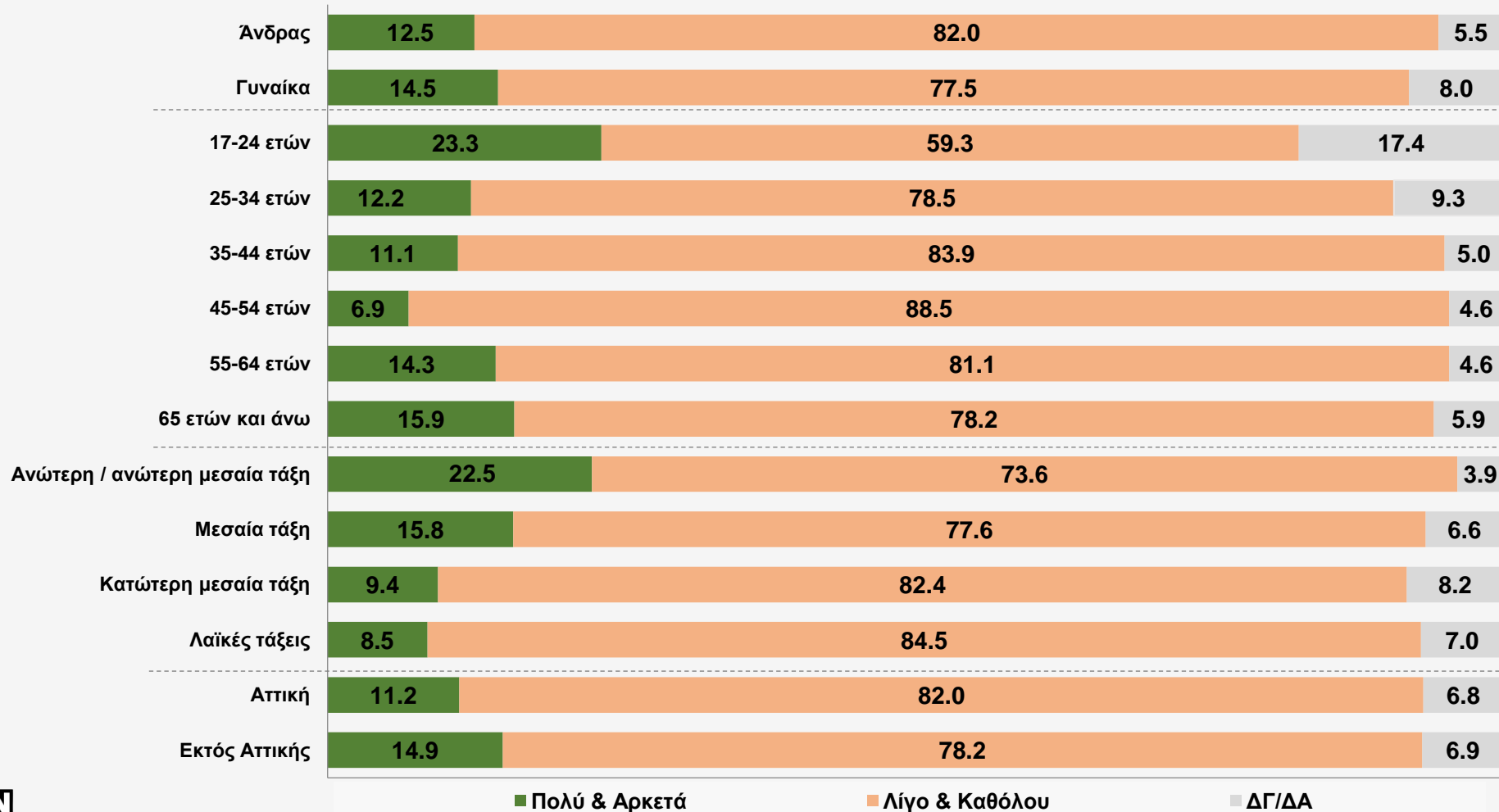
## Πόσο εμπιστεύεστε: Τις εργοδοτικές οργανώσεις



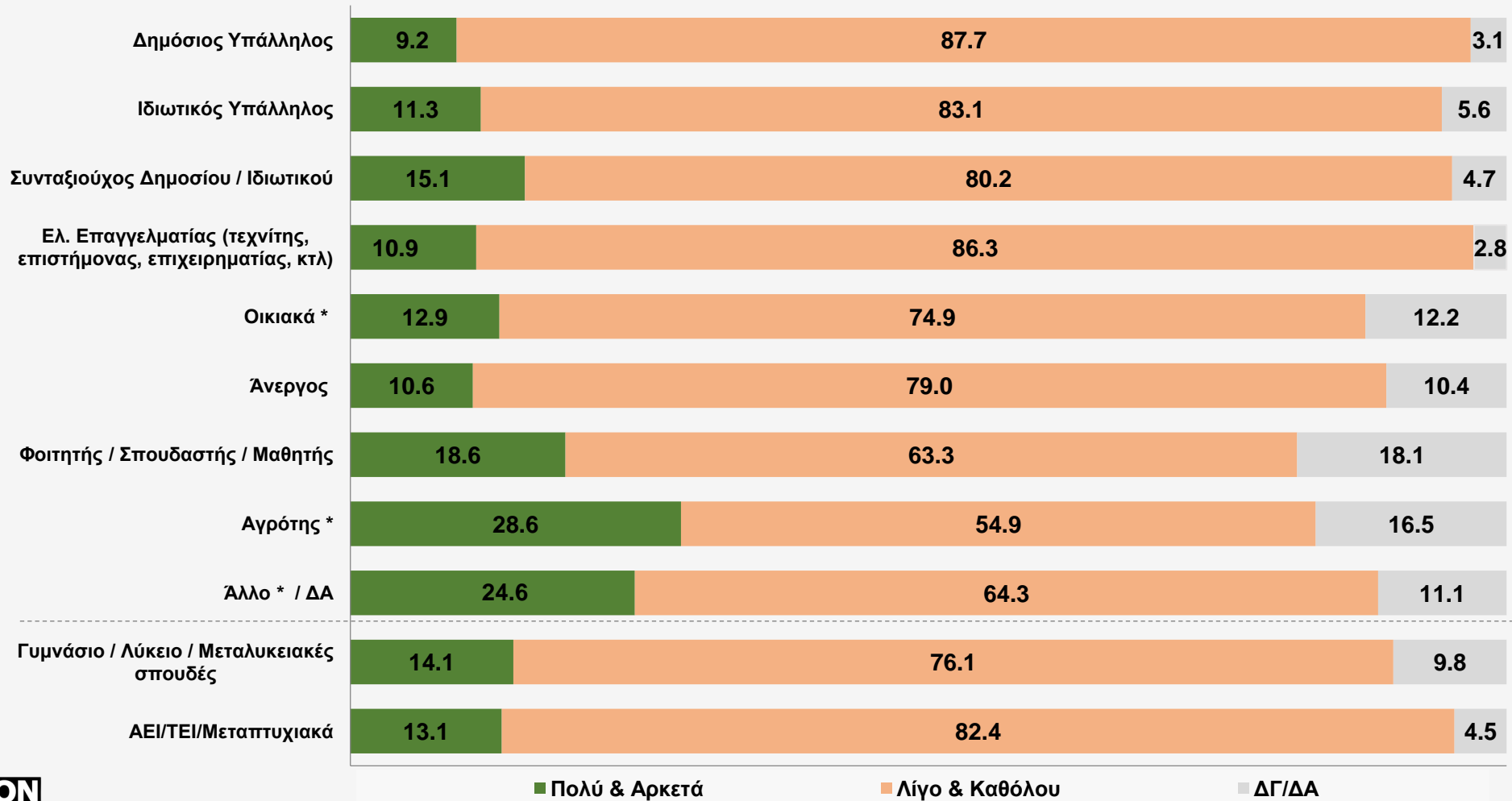
Πολύ & Αρκετά: 13,4%

Λίγο & Καθόλου: 79,7%

## Πόσο εμπιστεύεστε: Τις εργοδοτικές οργανώσεις



## Πόσο εμπιστεύεστε: Τις εργοδοτικές οργανώσεις



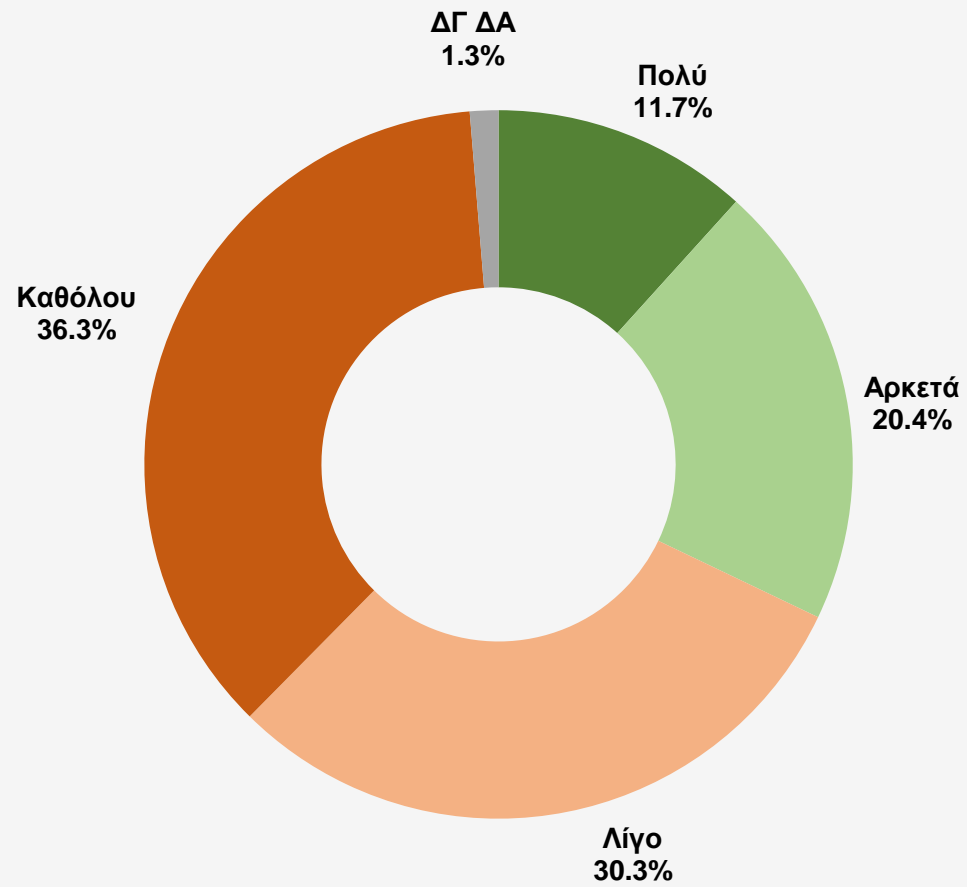
## Πόσο εμπιστεύεστε: Τις εργοδοτικές οργανώσεις

	Μηνιαίο εισόδημα				
	0-500 ευρώ	501-1000 ευρώ	1001-1500 ευρώ	1501-2000 ευρώ	Πάνω από 2000 ευρώ
Πολύ & Αρκετά	13,8	15,7	9,8	14,3	13,8
Λίγο & Καθόλου	74,9	78,7	85,4	80,8	81,4
ΔΓ ΔΑ	11,3	5,6	4,8	4,9	4,8

	Πολιτική αυτοτοποθέτηση				
	Αριστερά	Κεντροαριστερά	Κέντρο	Κεντροδεξιά	Δεξιά
Πολύ & Αρκετά	16,5	11,1	12,5	16,8	11,8
Λίγο & Καθόλου	77,8	82,0	80,3	76,7	82,8
ΔΓ ΔΑ	5,7	6,9	7,2	6,5	5,4



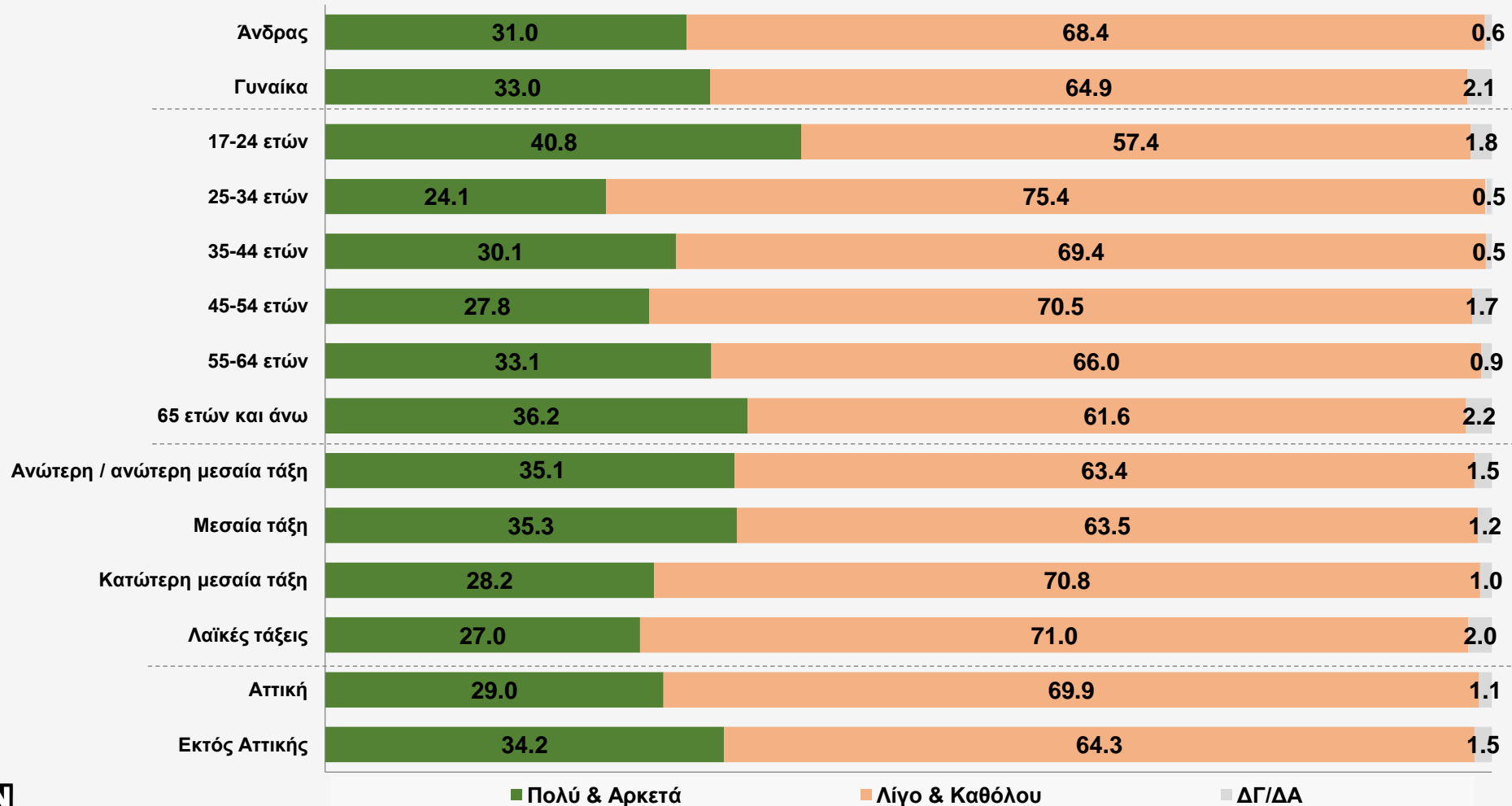
## Πόσο εμπιστεύεστε: Την Εκκλησία



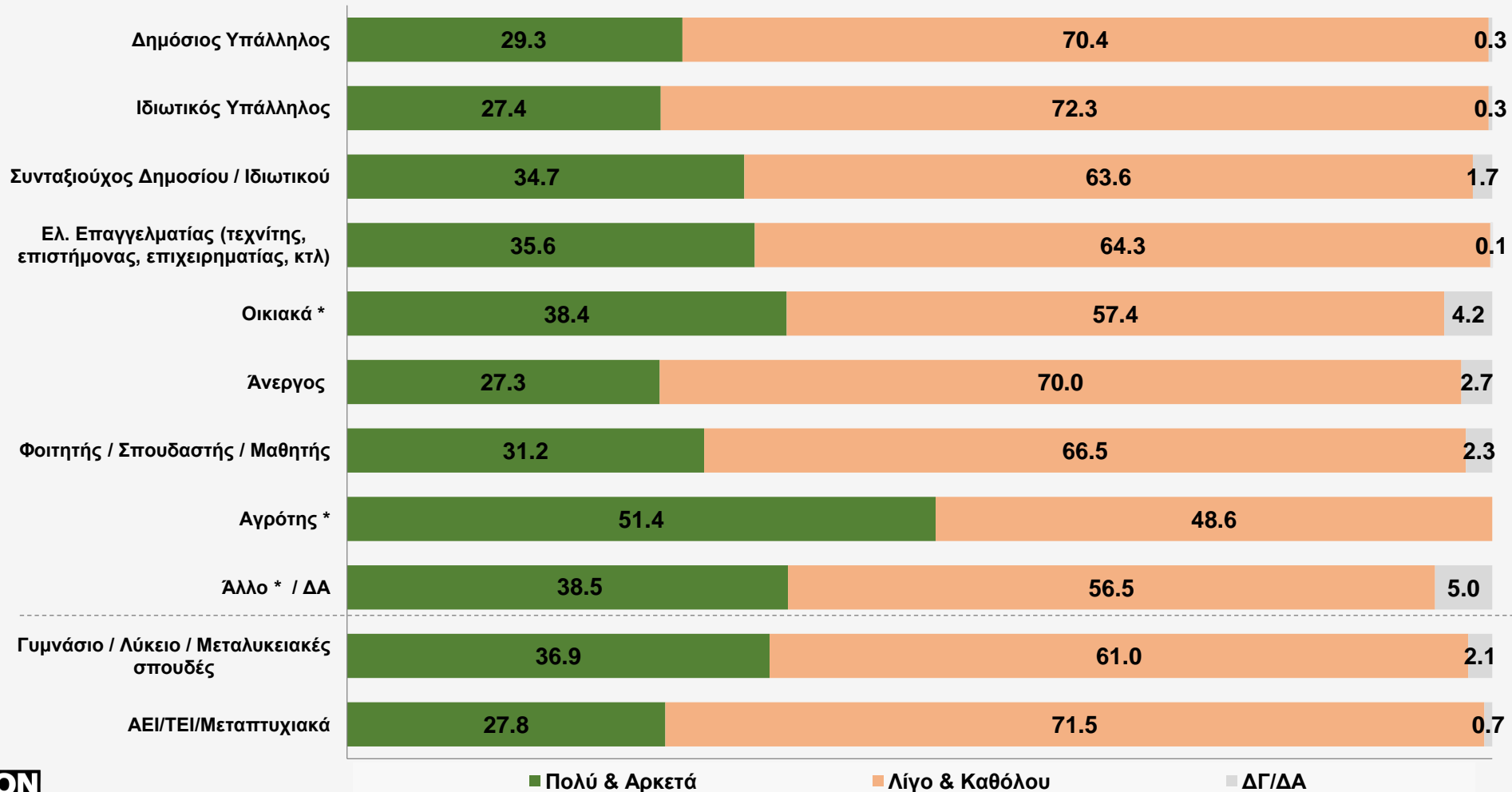
Πολύ & Αρκετά: 32,1%

Λίγο & Καθόλου: 66,6%

## Πόσο εμπιστεύεστε: Την Εκκλησία



## Πόσο εμπιστεύεστε: Την Εκκλησία

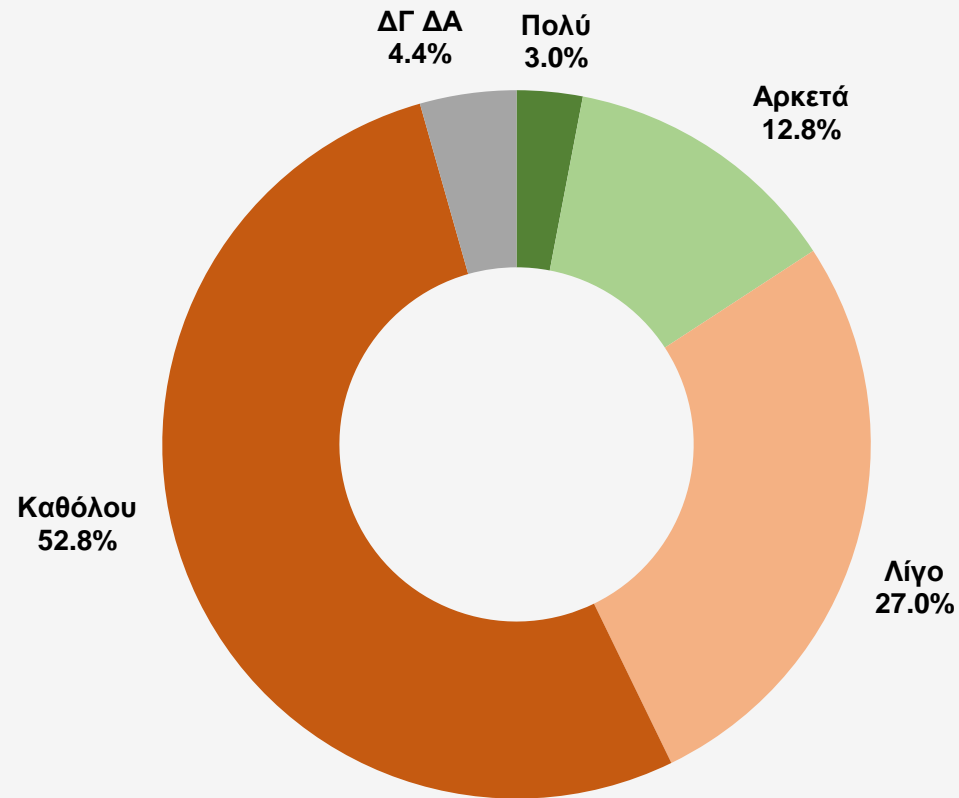


## Πόσο εμπιστεύεστε: Την Εκκλησία

	Μηνιαίο εισόδημα				
	0-500 ευρώ	501-1000 ευρώ	1001-1500 ευρώ	1501-2000 ευρώ	Πάνω από 2000 ευρώ
Πολύ & Αρκετά	36,5	31,9	30,5	26,0	29,1
Λίγο & Καθόλου	60,7	67,4	68,7	72,6	70,8
ΔΓ ΔΑ	2,8	0,7	0,8	1,4	0,1

	Πολιτική αυτοτοποθέτηση				
	Αριστερά	Κεντροαριστερά	Κέντρο	Κεντροδεξιά	Δεξιά
Πολύ & Αρκετά	18,6	19,3	29,7	42,6	52,1
Λίγο & Καθόλου	78,3	78,9	69,0	57,0	47,6
ΔΓ ΔΑ	3,1	1,8	1,3	0,4	0,3

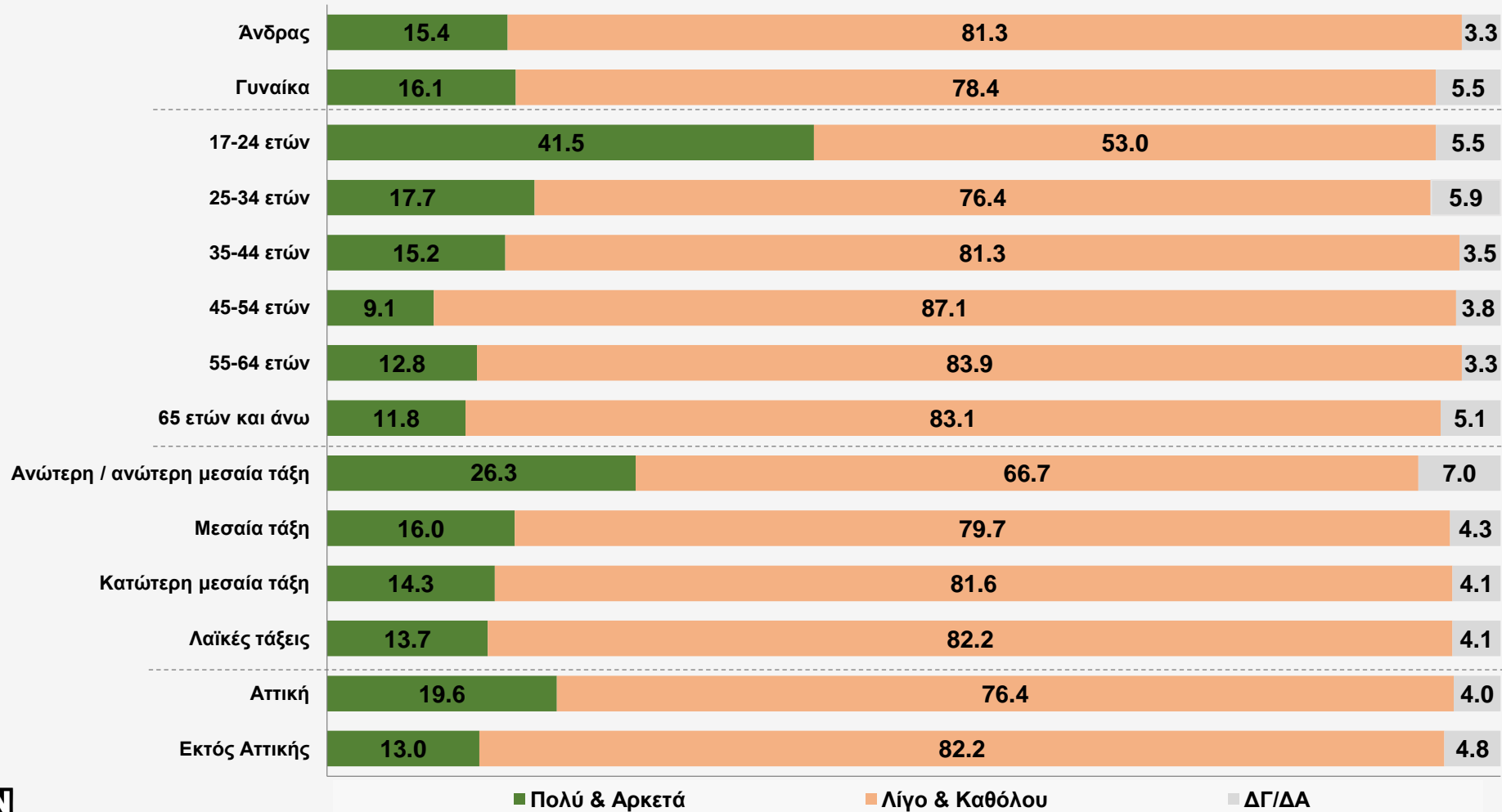
## Πόσο εμπιστεύεστε: Τις Μ.Κ.Ο.



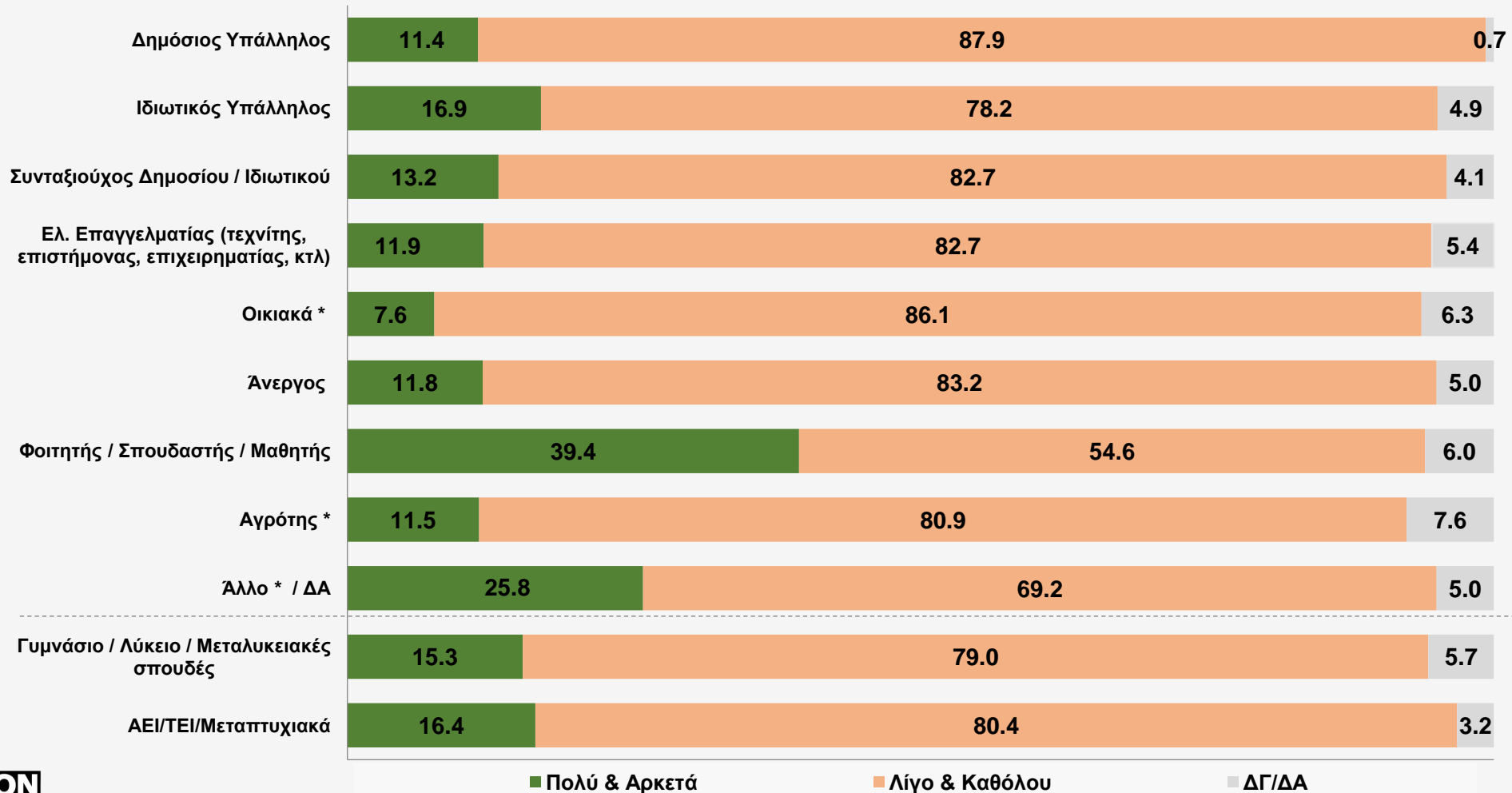
Πολύ & Αρκετά: 15,8%

Λίγο & Καθόλου: 79,8%

## Πόσο εμπιστεύεστε: Τις Μ.Κ.Ο.



## Πόσο εμπιστεύεστε: Τις Μ.Κ.Ο.



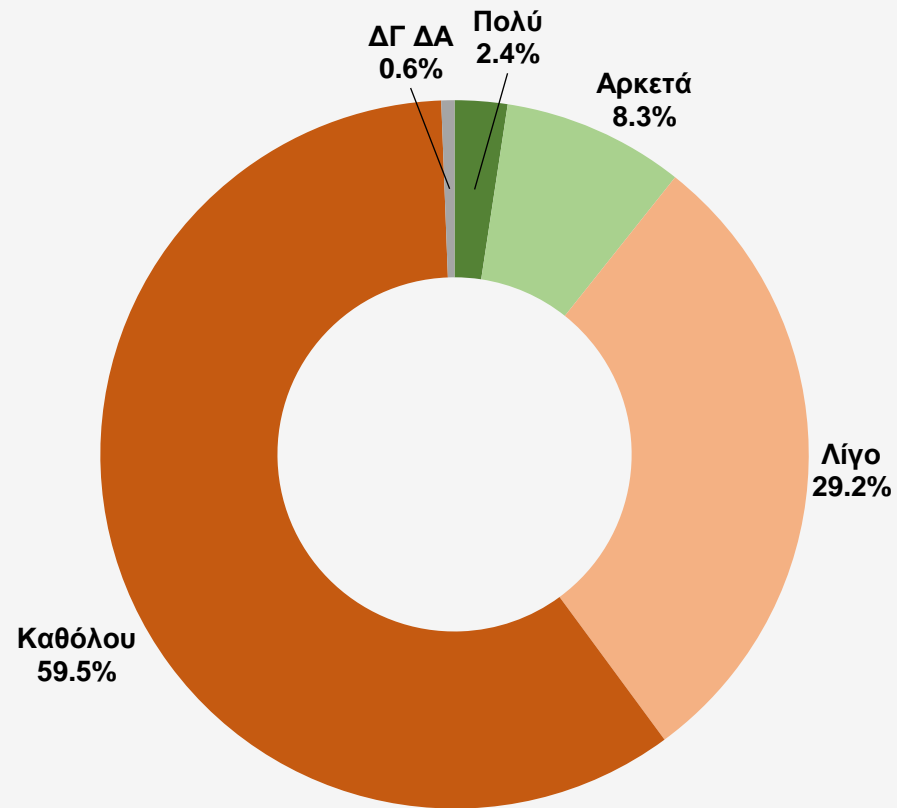
## Πόσο εμπιστεύεστε: Τις Μ.Κ.Ο.

	Μηνιαίο εισόδημα				
	0-500 ευρώ	501-1000 ευρώ	1001-1500 ευρώ	1501-2000 ευρώ	Πάνω από 2000 ευρώ
Πολύ & Αρκετά	21,4	13,3	17,3	16,6	7,2
Λίγο & Καθόλου	72,5	83,5	80,2	77,7	89,0
ΔΓ ΔΑ	6,1	3,2	2,5	5,7	3,8

	Πολιτική αυτοτοποθέτηση				
	Αριστερά	Κεντροαριστερά	Κέντρο	Κεντροδεξιά	Δεξιά
Πολύ & Αρκετά	30,6	21,3	15,5	8,9	9,6
Λίγο & Καθόλου	65,3	74,1	80,3	87,7	85,6
ΔΓ ΔΑ	4,1	4,6	4,2	3,4	4,8



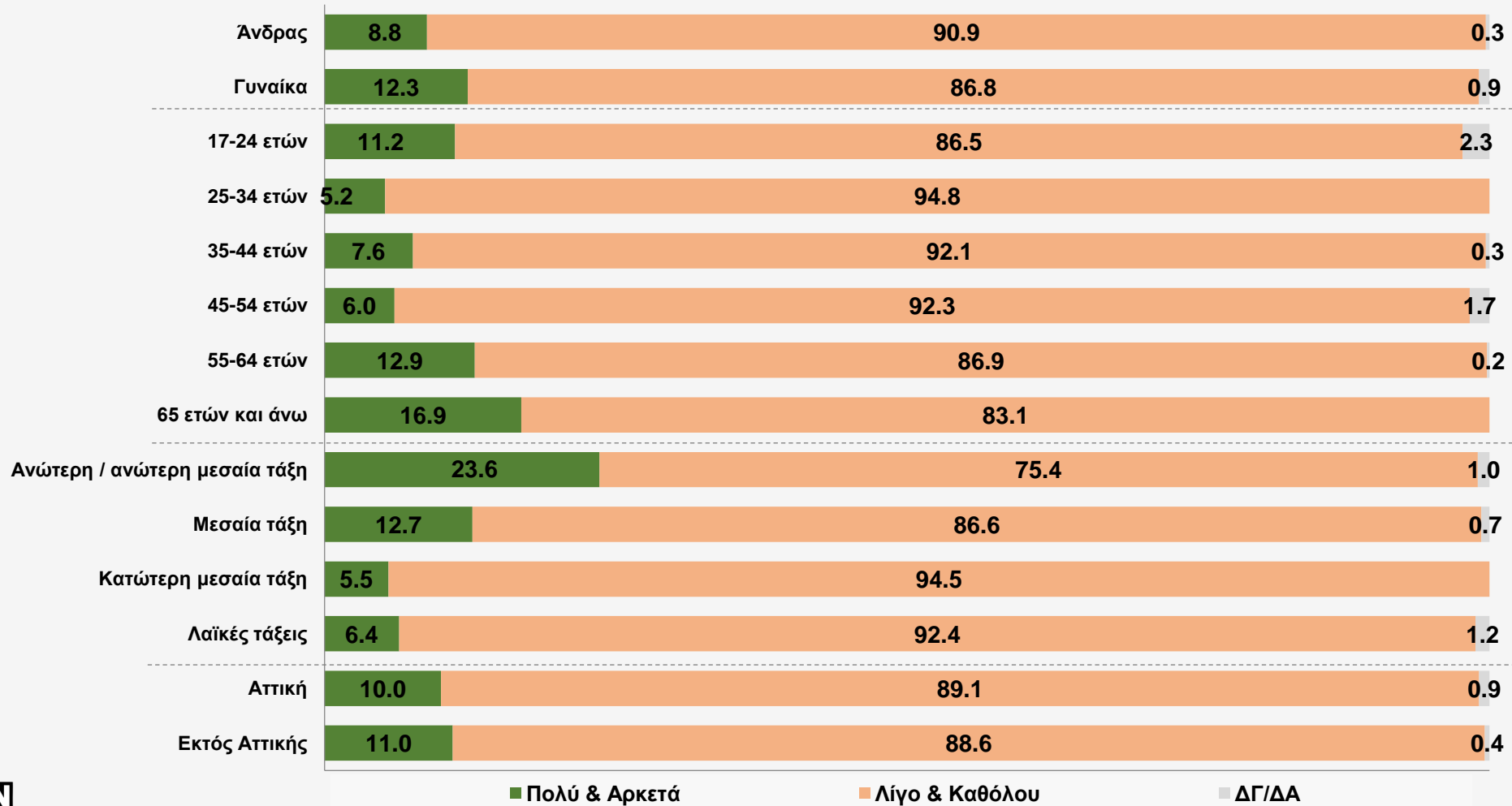
# Πόσο εμπιστεύεστε: Τα Μ.Μ.Ε.



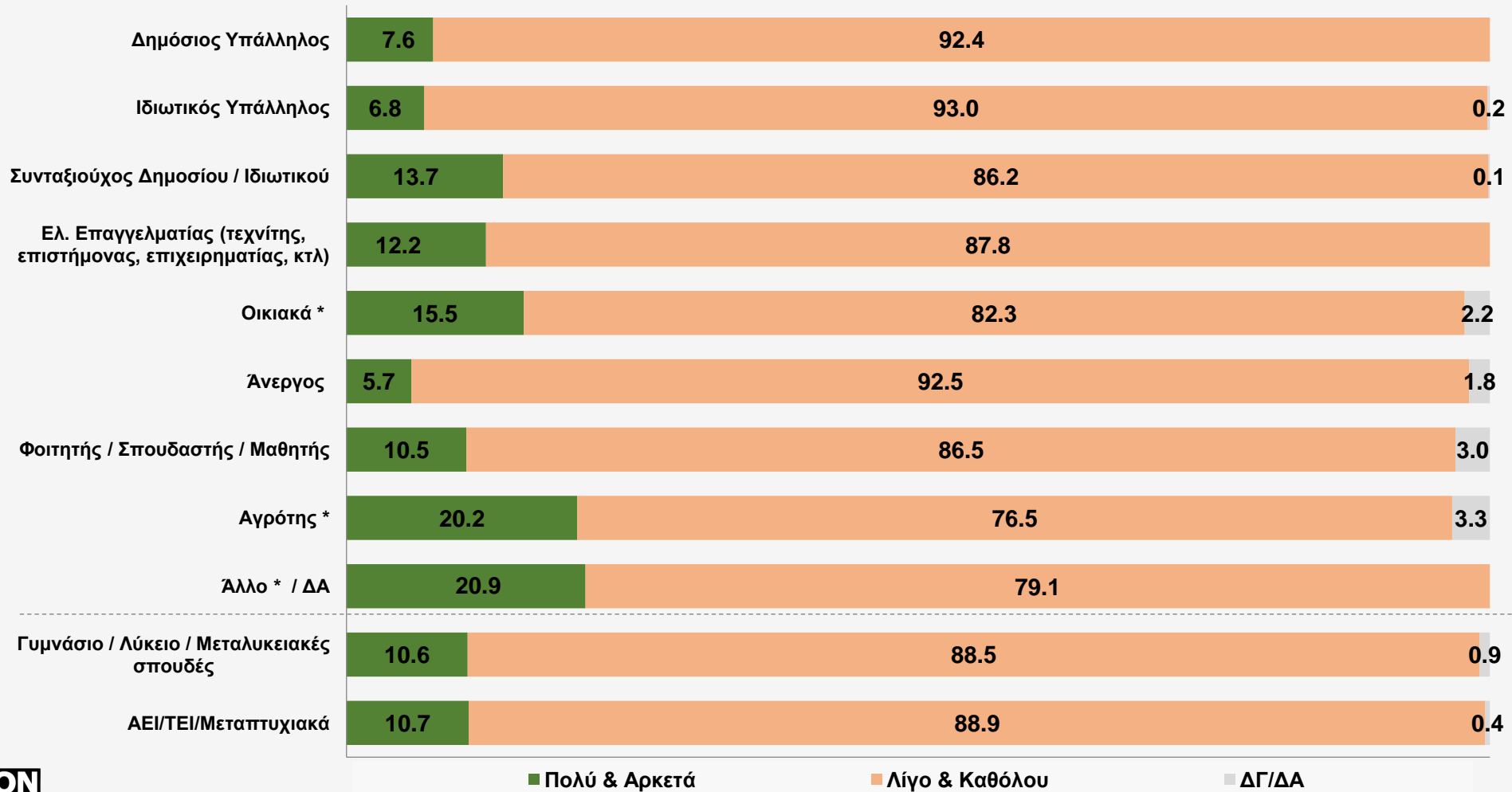
Πολύ & Αρκετά: 10,7%

Λίγο & Καθόλου: 88,7%

## Πόσο εμπιστεύεστε: Τα Μ.Μ.Ε.



## Πόσο εμπιστεύεστε: Τα Μ.Μ.Ε.

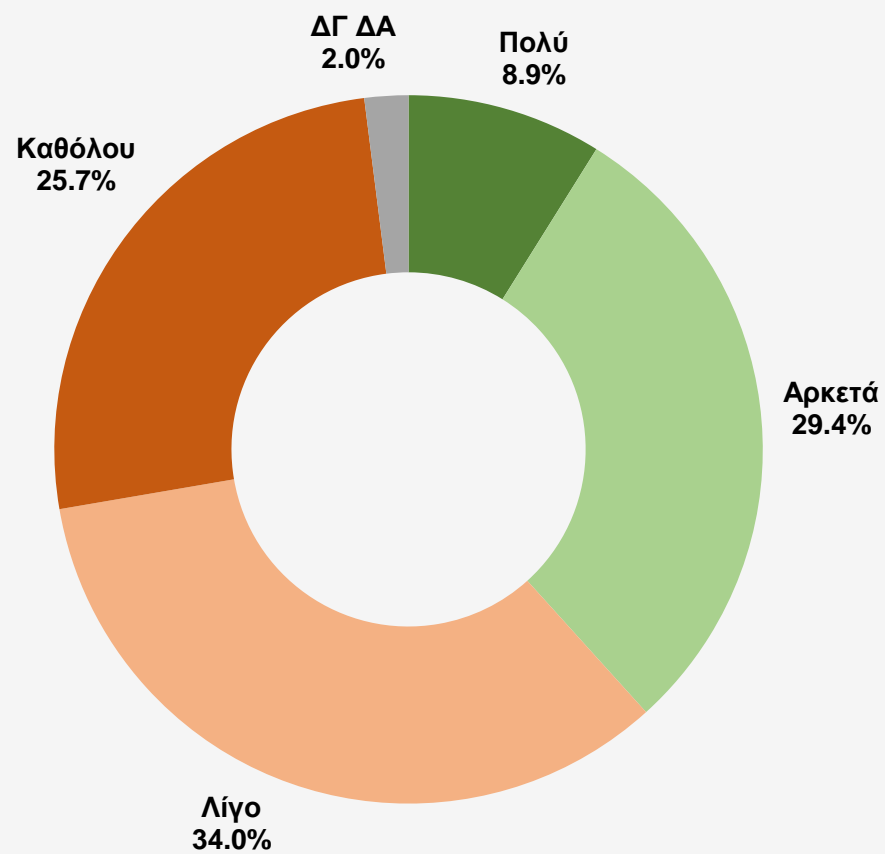


## Πόσο εμπιστεύεστε: Τα Μ.Μ.Ε.

	Μηνιαίο εισόδημα				
	0-500 ευρώ	501-1000 ευρώ	1001-1500 ευρώ	1501-2000 ευρώ	Πάνω από 2000 ευρώ
Πολύ & Αρκετά	11,3	9,6	9,3	14,8	16,8
Λίγο & Καθόλου	87,9	90,1	90,7	83,6	83,1
ΔΓ ΔΑ	0,8	0,3	0,0	1,6	0,1

	Πολιτική αυτοτοποθέτηση				
	Αριστερά	Κεντροαριστερά	Κέντρο	Κεντροδεξιά	Δεξιά
Πολύ & Αρκετά	8,1	4,4	9,1	14,0	23,8
Λίγο & Καθόλου	91,9	94,5	90,3	85,8	75,4
ΔΓ ΔΑ	0,0	1,1	0,6	0,2	0,8

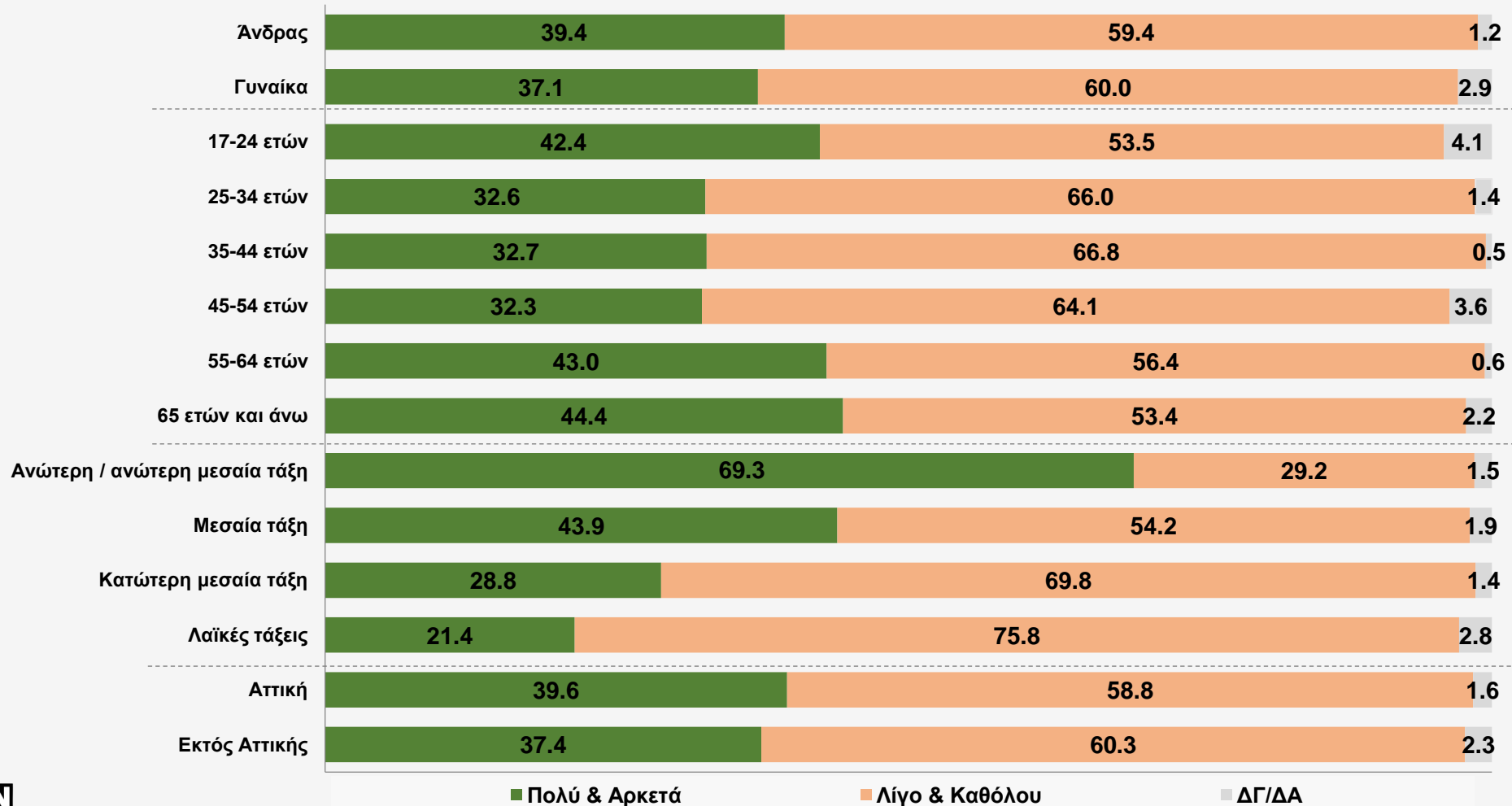
## Πόσο εμπιστεύεστε: Την Ευρωπαϊκή Ένωση



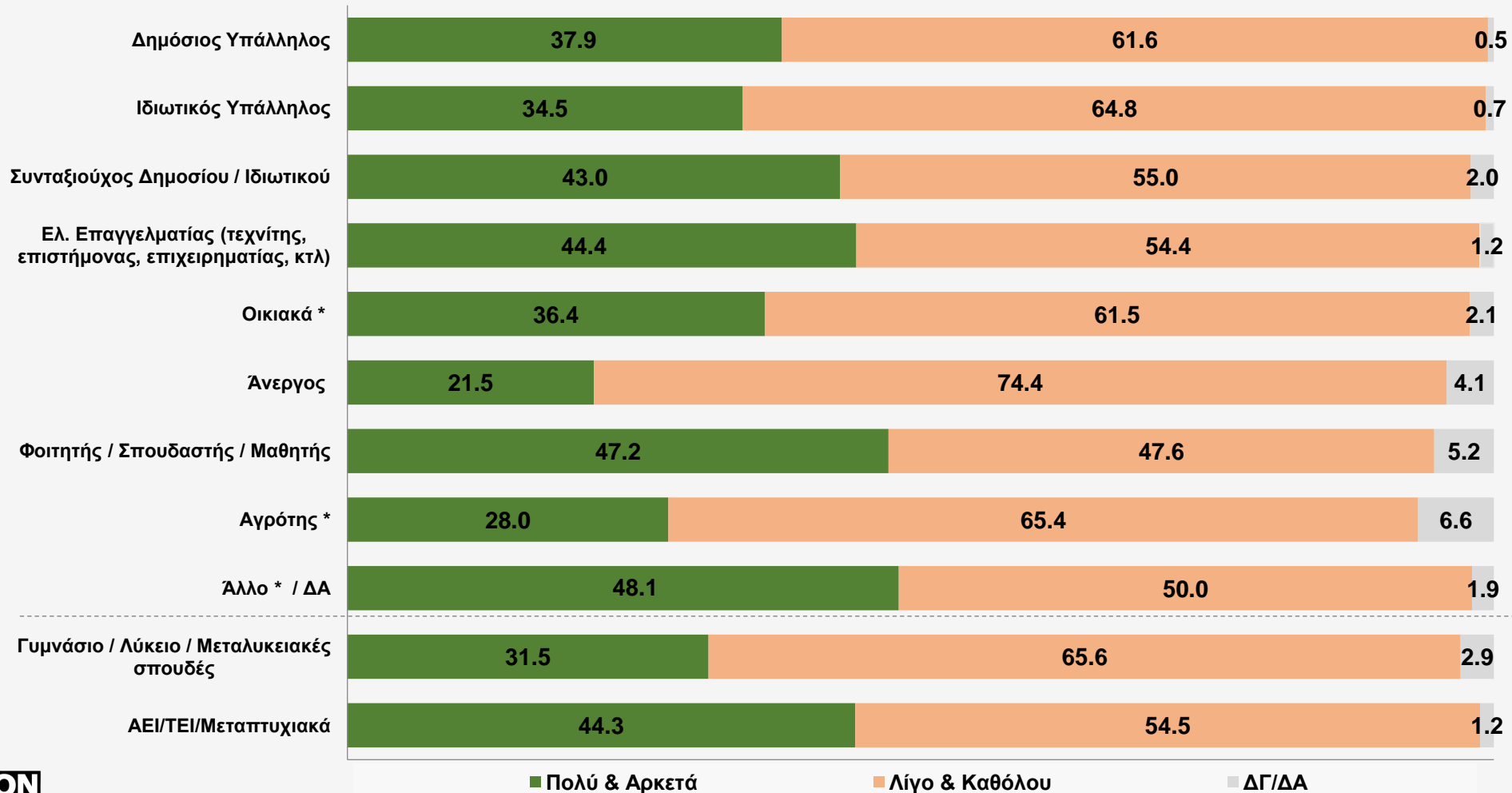
Πολύ & Αρκετά: 38,3%

Λίγο & Καθόλου: 59,7%

## Πόσο εμπιστεύεστε: Την Ευρωπαϊκή Ένωση



## Πόσο εμπιστεύεστε: Την Ευρωπαϊκή Ένωση



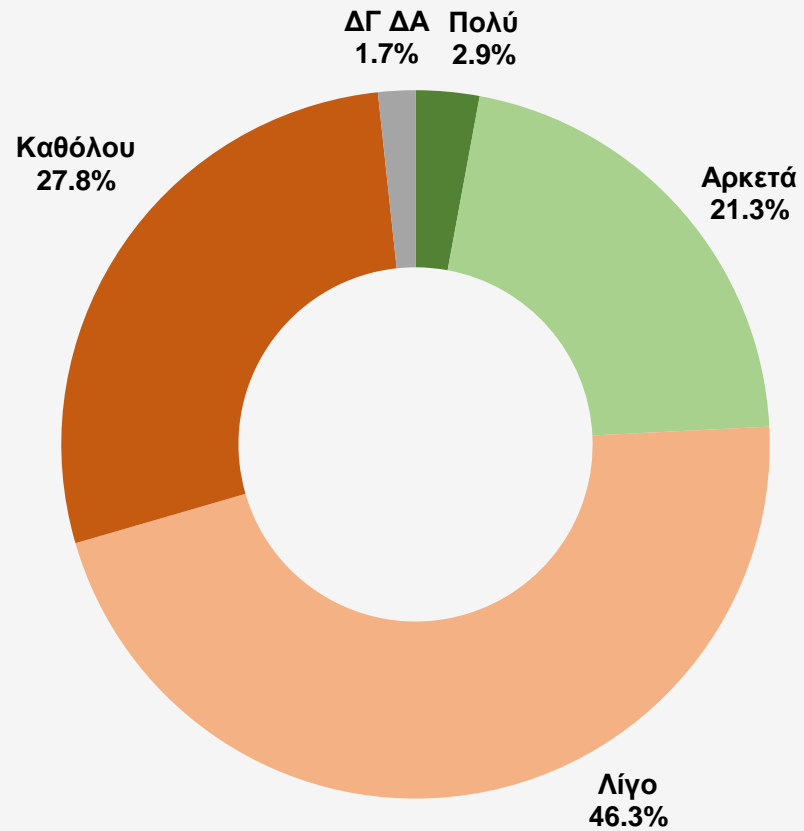
## Πόσο εμπιστεύεστε: Την Ευρωπαϊκή Ένωση

	Μηνιαίο εισόδημα				Πάνω από 2000 ευρώ
	0-500 ευρώ	501-1000 ευρώ	1001-1500 ευρώ	1501-2000 ευρώ	
Πολύ & Αρκετά	32,1	33,5	40,5	46,3	64,7
Λίγο & Καθόλου	64,1	65,2	58,0	52,0	35,3
ΔΓ ΔΑ	3,8	1,3	1,5	1,7	0,0

	Πολιτική αυτοτοποθέτηση				
	Αριστερά	Κεντροαριστερά	Κέντρο	Κεντροδεξιά	Δεξιά
Πολύ & Αρκετά	26,8	31,7	36,0	47,7	50,7
Λίγο & Καθόλου	70,9	65,8	62,2	51,4	48,2
ΔΓ ΔΑ	2,3	2,5	1,8	0,9	1,1



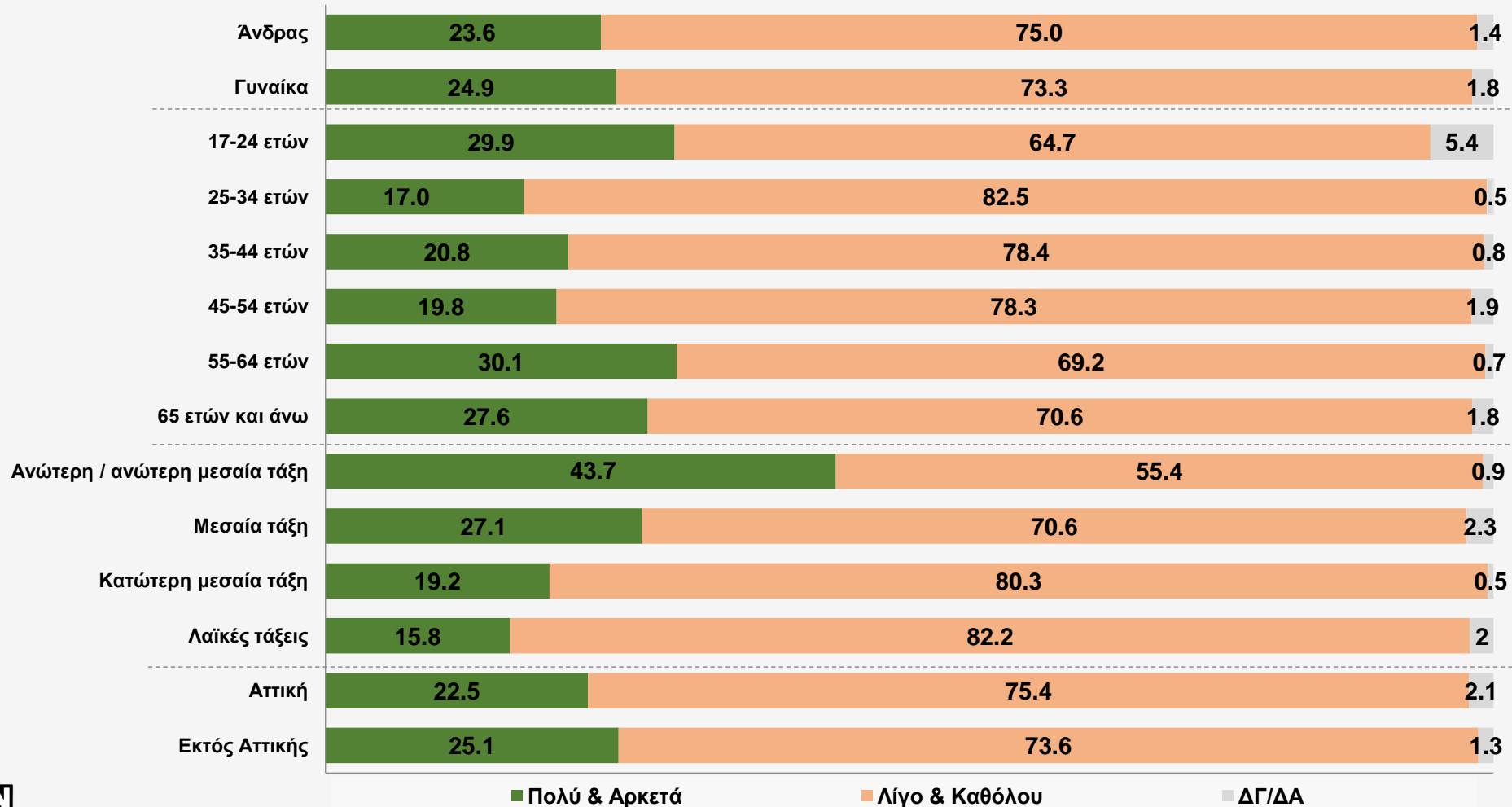
# Πόσο εμπιστεύεστε: Τη Δημόσια Διοίκηση/ Δημόσιες Υπηρεσίες



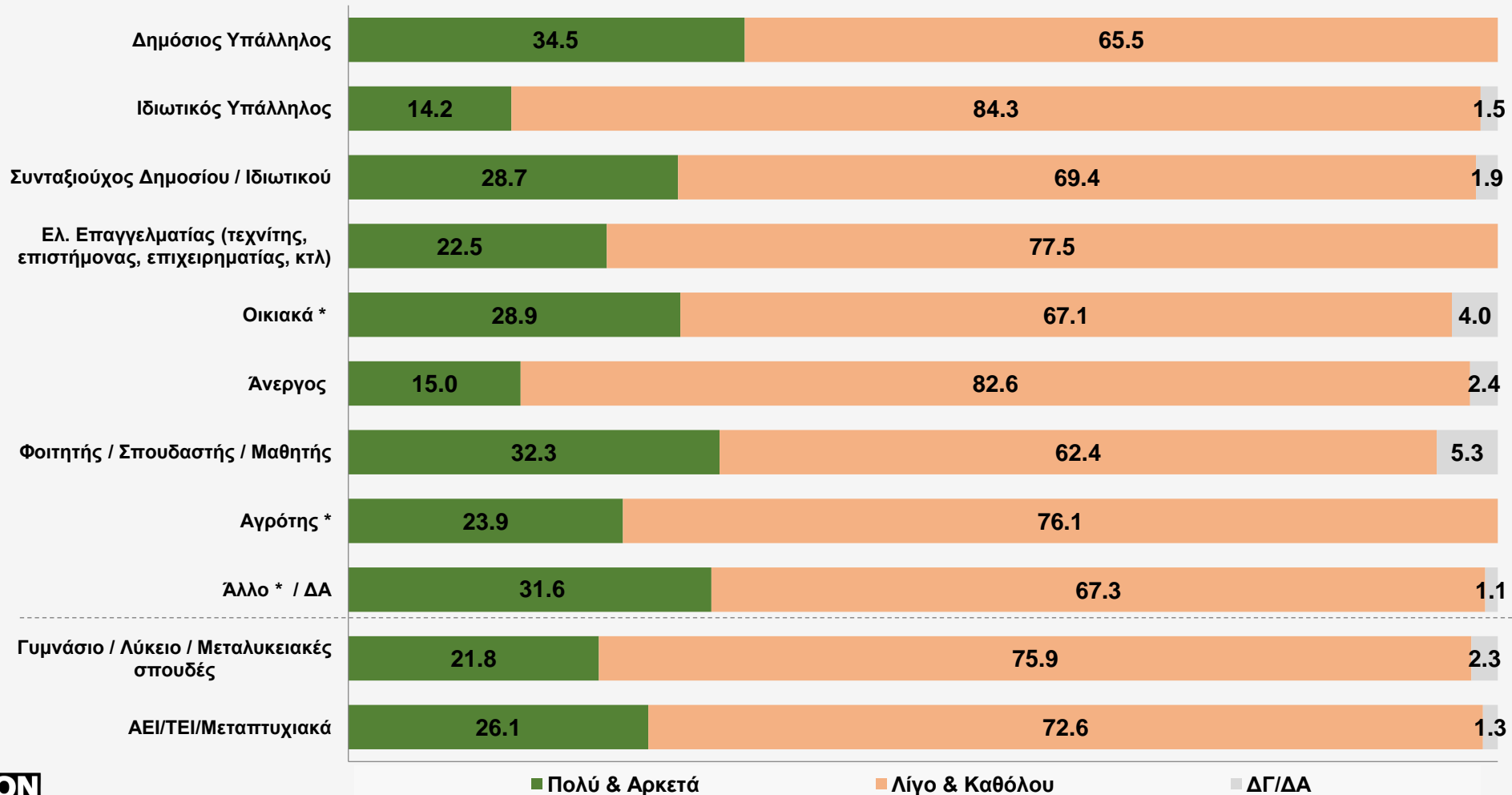
Πολύ & Αρκετά: 24,2%

Λίγο & Καθόλου: 74,1%

## Πόσο εμπιστεύεστε: Τη Δημόσια Διοίκηση/ Δημόσιες Υπηρεσίες



## Πόσο εμπιστεύεστε: Τη Δημόσια Διοίκηση/ Δημόσιες Υπηρεσίες

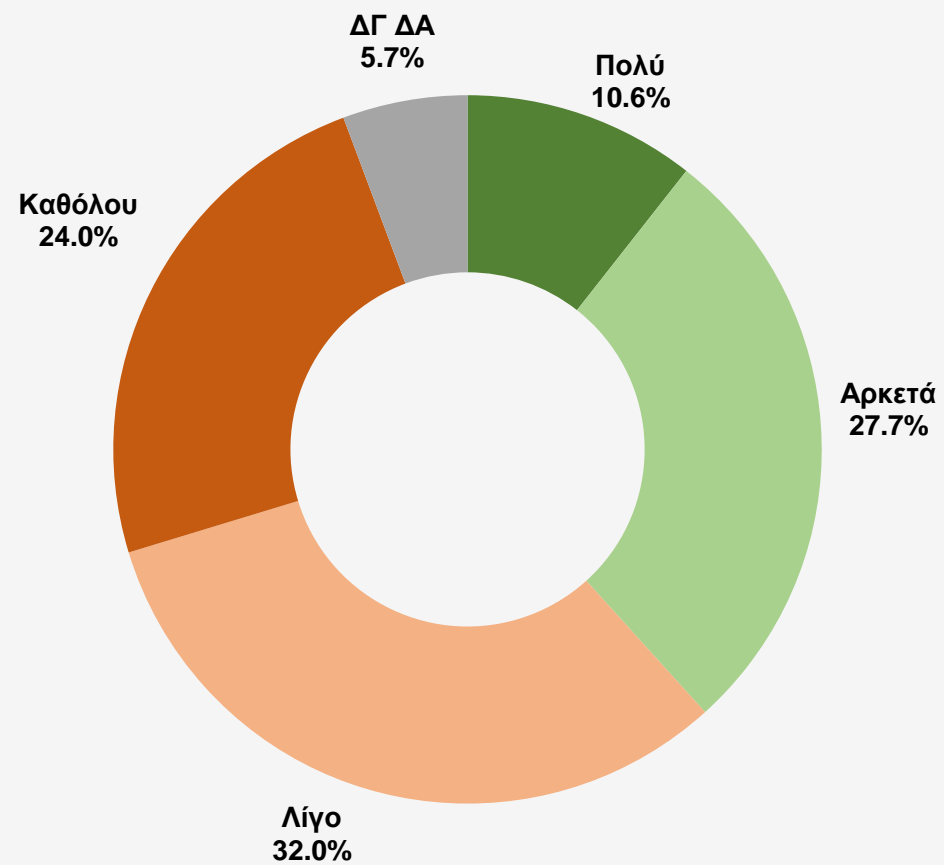


## Πόσο εμπιστεύεστε: Τη Δημόσια Διοίκηση/ Δημόσιες Υπηρεσίες

	Μηνιαίο εισόδημα				Πάνω από 2000 ευρώ
	0-500 ευρώ	501-1000 ευρώ	1001-1500 ευρώ	1501-2000 ευρώ	
Πολύ & Αρκετά	24,1	20,1	27,4	25,7	30,1
Λίγο & Καθόλου	73,9	78,3	71,6	72,6	68,8
ΔΓ ΔΑ	2,0	1,6	1,0	1,7	1,1

	Πολιτική αυτοτοποθέτηση				
	Αριστερά	Κεντροαριστερά	Κέντρο	Κεντροδεξιά	Δεξιά
Πολύ & Αρκετά	23,3	21,6	19,4	31,7	31,2
Λίγο & Καθόλου	76,1	76,3	78,8	66,9	66,5
ΔΓ ΔΑ	0,6	2,1	1,8	1,4	2,3

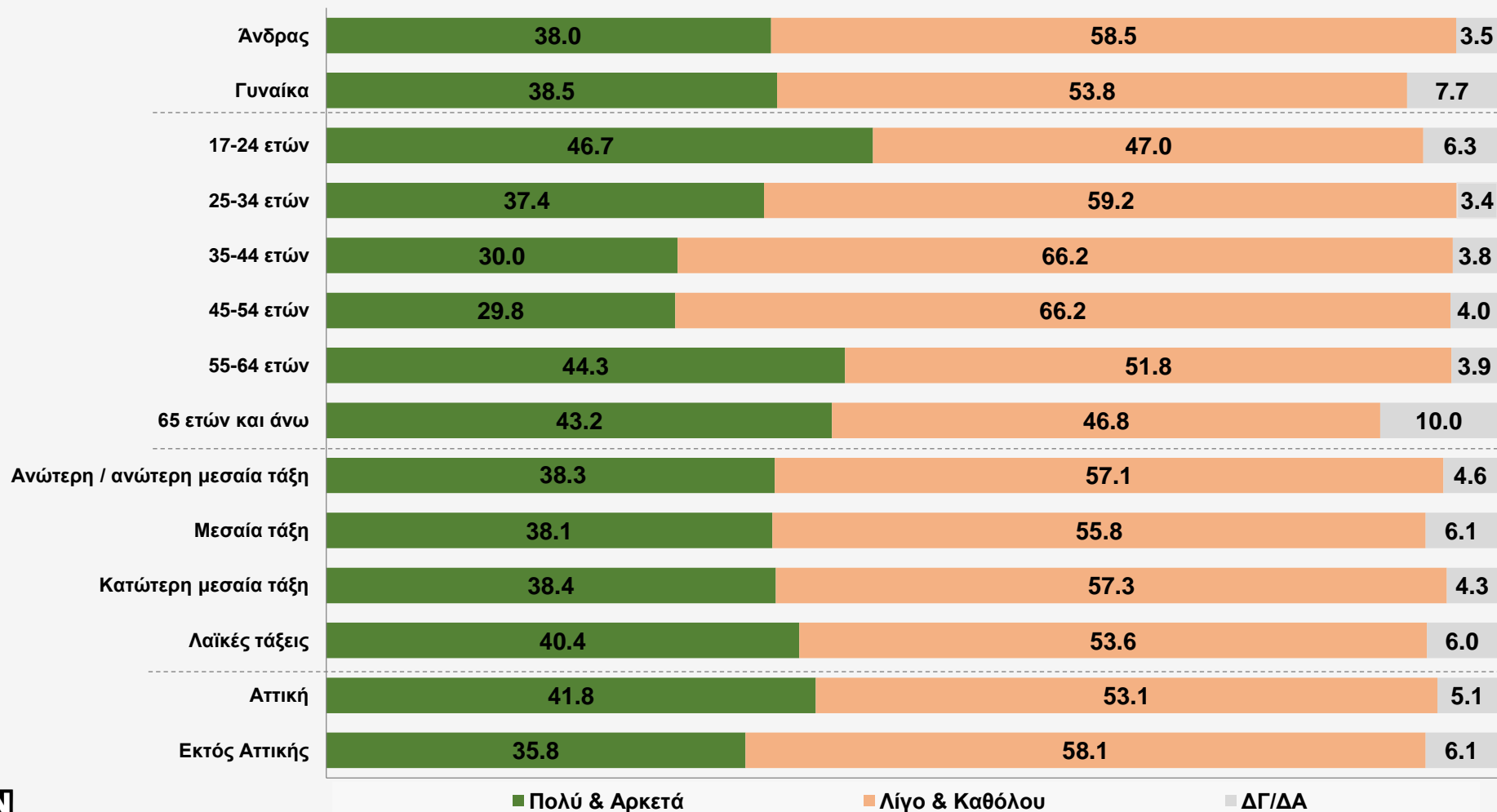
## Πόσο εμπιστεύεστε: Τα Κοινωνικά κινήματα



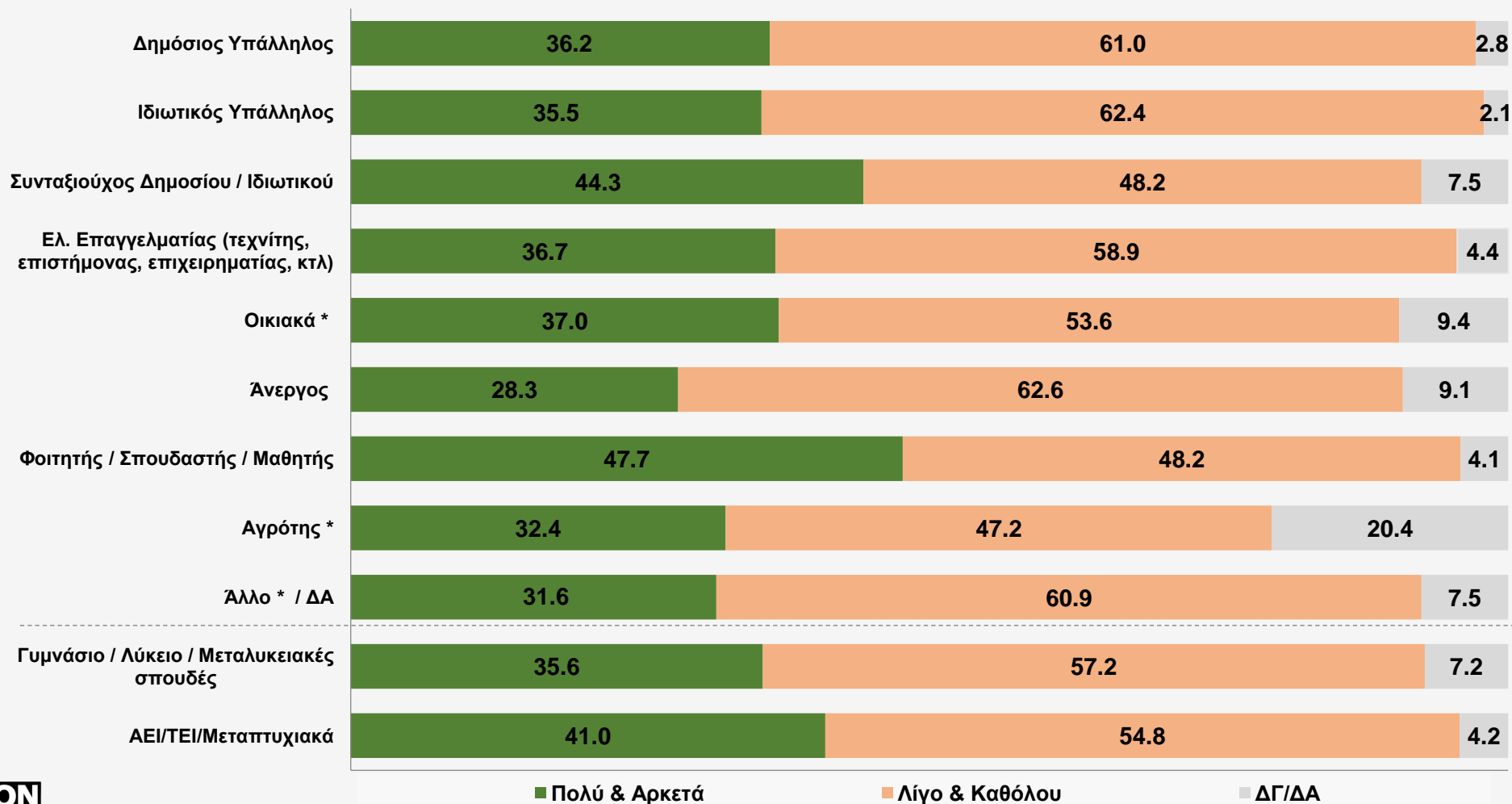
Πολύ & Αρκετά: 38,3%

Λίγο & Καθόλου: 56,0%

## Πόσο εμπιστεύεστε: Τα Κοινωνικά κινήματα



## Πόσο εμπιστεύεστε: Τα Κοινωνικά κινήματα



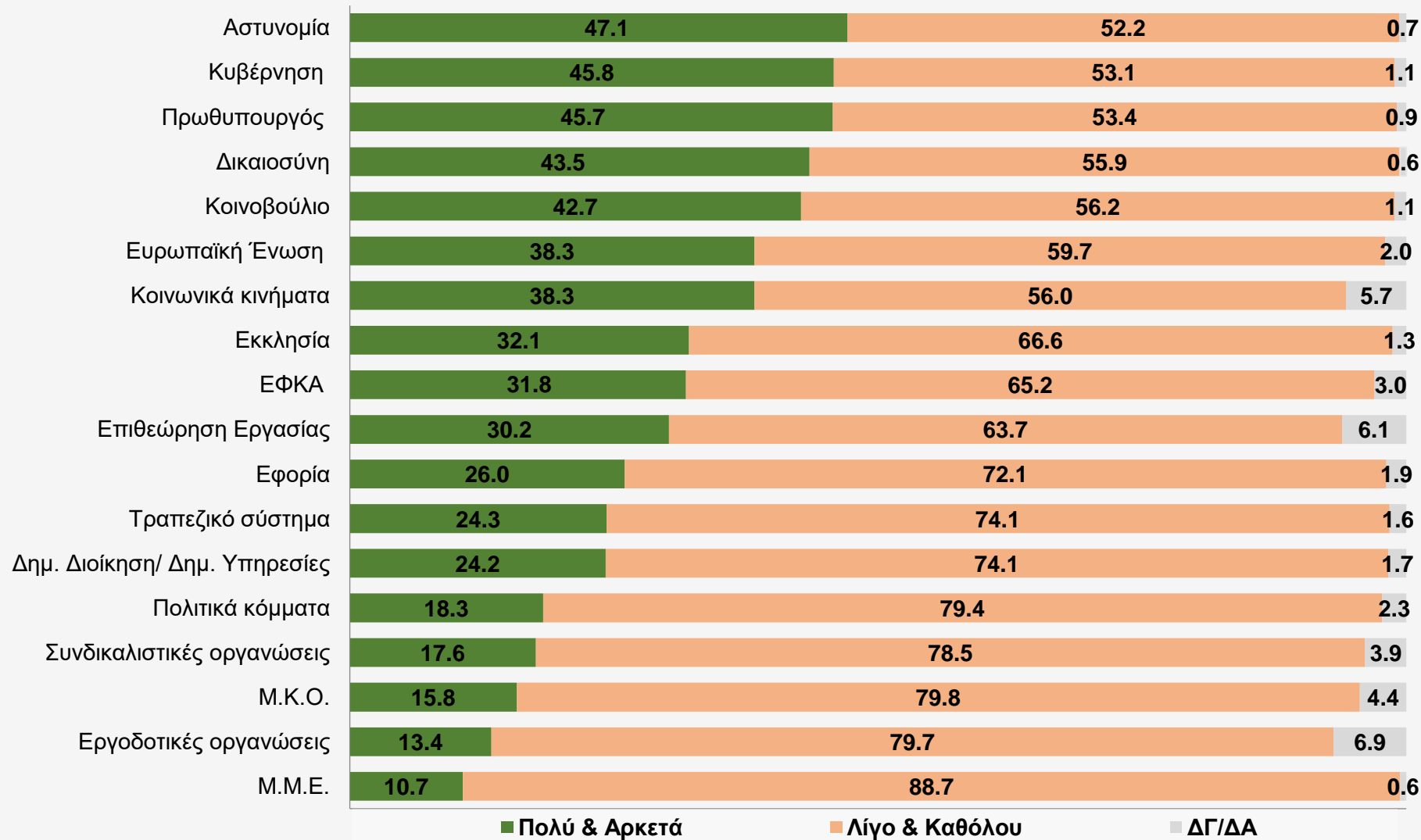
## Πόσο εμπιστεύεστε: Τα Κοινωνικά κινήματα

	Μηνιαίο εισόδημα				
	0-500 ευρώ	501-1000 ευρώ	1001-1500 ευρώ	1501-2000 ευρώ	Πάνω από 2000 ευρώ
Πολύ & Αρκετά	35,7	38,2	42,2	42,9	36,4
Λίγο & Καθόλου	55,3	56,8	53,1	54,7	61,0
ΔΓ ΔΑ	9,0	5,0	4,7	2,4	2,6

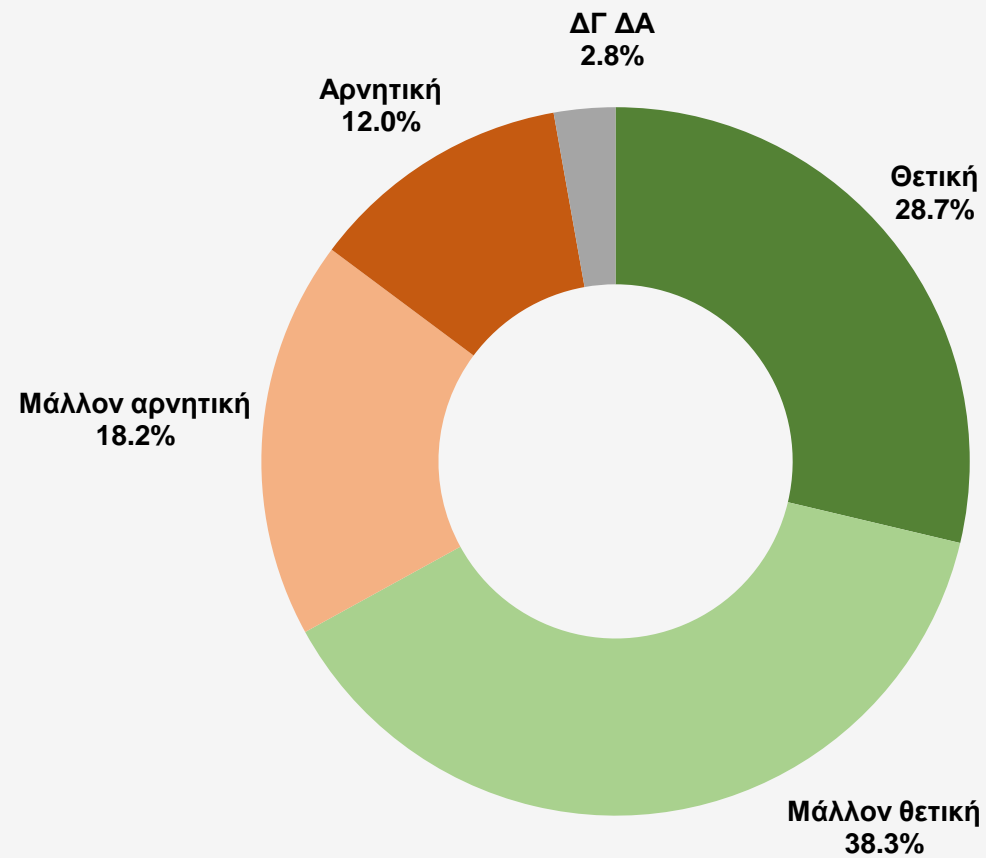
	Πολιτική αυτοτοποθέτηση				
	Αριστερά	Κεντροαριστερά	Κέντρο	Κεντροδεξιά	Δεξιά
Πολύ & Αρκετά	67,9	59,7	29,6	27,8	24,0
Λίγο & Καθόλου	28,7	38,3	63,0	67,3	68,6
ΔΓ ΔΑ	3,4	2,0	7,4	4,9	7,4



## Πόσο εμπιστεύεστε τα παρακάτω: ΣΥΓΚΡΙΤΙΚΟ ΓΡΑΦΗΜΑ



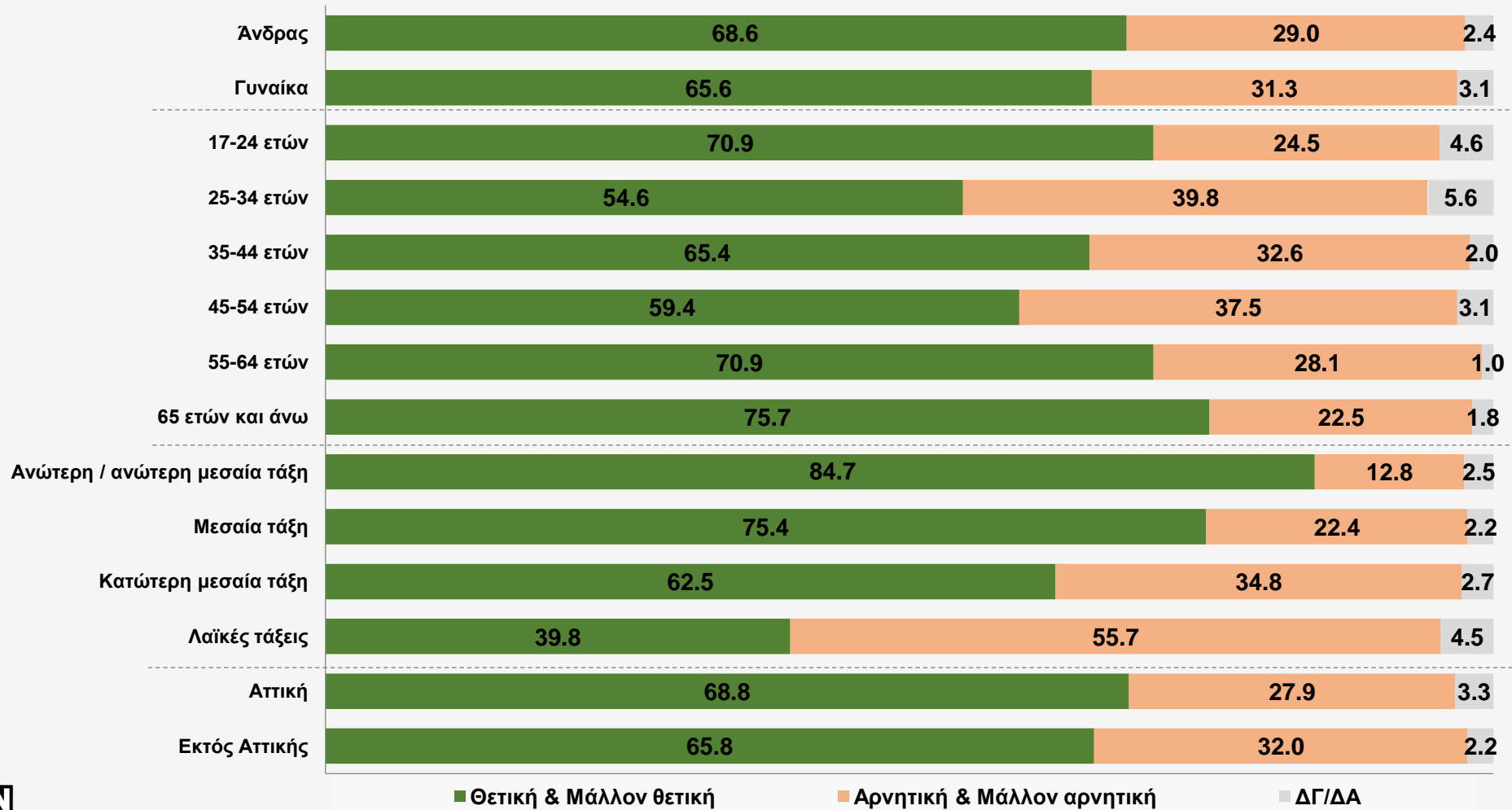
Η Ελλάδα συμπλήρωσε 40 χρόνια από την ένταξή της στην Ευρωπαϊκή Κοινότητα.  
Θεωρείτε ότι η συνολική αποτίμηση από τη συμμετοχή της χώρας στην ΕΕ είναι:



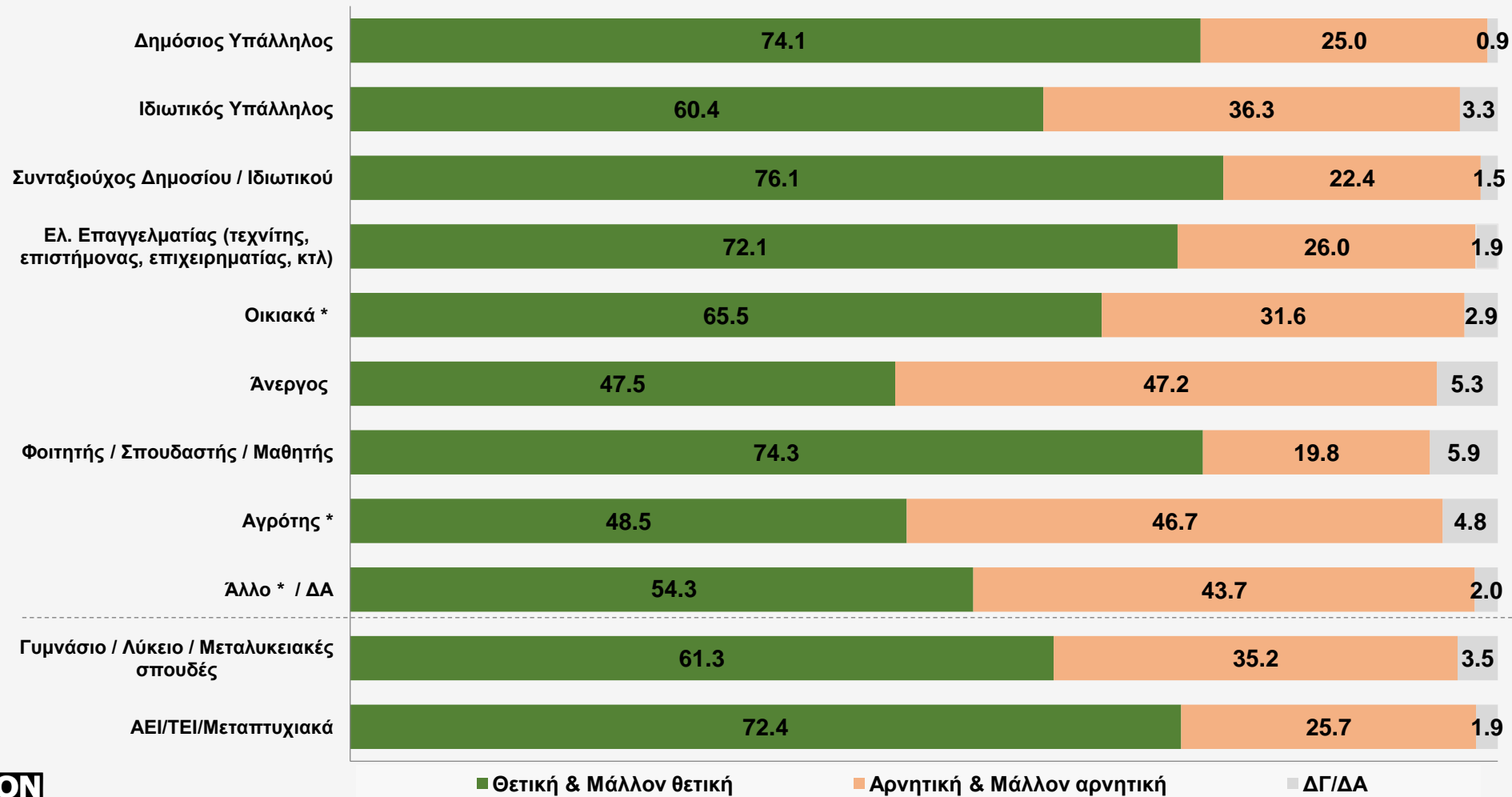
Θετική & Μάλλον θετική: 67,0%

Αρνητική & Μάλλον αρνητική: 30,2%

Η Ελλάδα συμπλήρωσε 40 χρόνια από την ένταξή της στην Ευρωπαϊκή Κοινότητα.  
Θεωρείτε ότι η συνολική αποτίμηση από τη συμμετοχή της χώρας στην ΕΕ είναι:



Η Ελλάδα συμπλήρωσε 40 χρόνια από την ένταξή της στην Ευρωπαϊκή Κοινότητα.  
Θεωρείτε ότι η συνολική αποτίμηση από τη συμμετοχή της χώρας στην ΕΕ είναι:

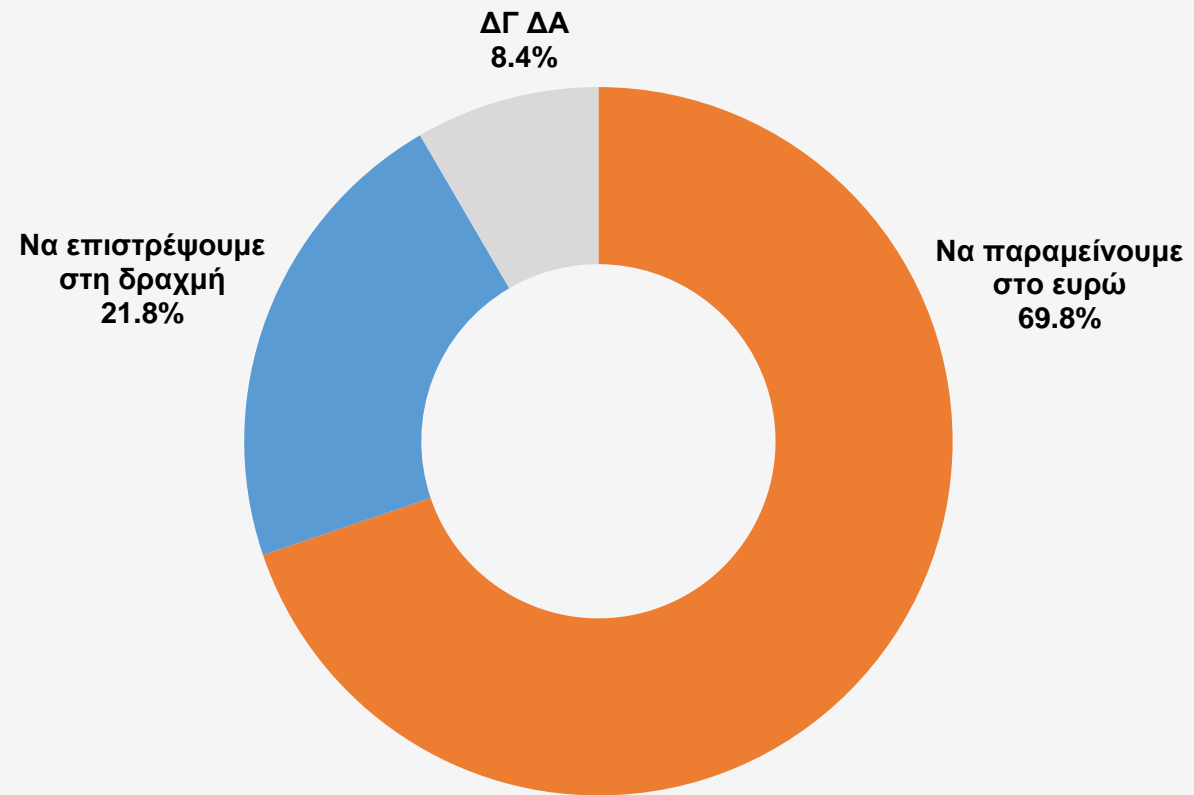


Η Ελλάδα συμπλήρωσε 40 χρόνια από την ένταξή της στην Ευρωπαϊκή Κοινότητα.  
Θεωρείτε ότι η συνολική αποτίμηση από τη συμμετοχή της χώρας στην ΕΕ είναι:

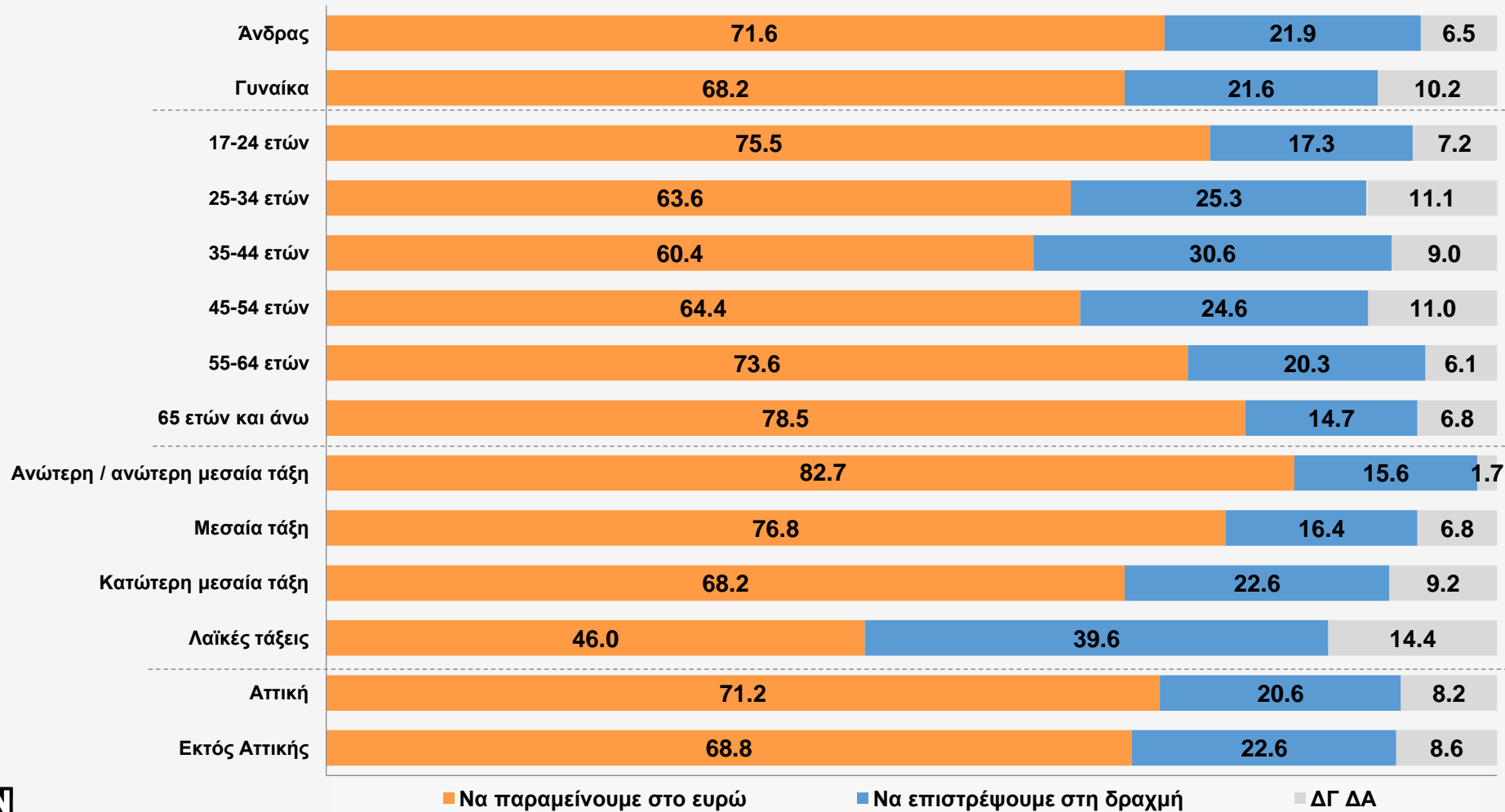
	Μηνιαίο εισόδημα				
	0-500 ευρώ	501-1000 ευρώ	1001-1500 ευρώ	1501-2000 ευρώ	Πάνω από 2000 ευρώ
Θετική & Μάλλον θετική	55,9	61,4	74,2	82,7	93,6
Αρνητική & Μάλλον αρνητική	39,4	36,1	23,7	17,0	5,6
ΔΓ ΔΑ	4,7	2,5	2,1	0,3	0,8

	Πολιτική αυτοτοποθέτηση				
	Αριστερά	Κεντροαριστερά	Κέντρο	Κεντροδεξιά	Δεξιά
Θετική & Μάλλον θετική	47,6	62,7	63,8	81,3	75,1
Αρνητική & Μάλλον αρνητική	48,6	34,0	33,1	17,9	23,5
ΔΓ ΔΑ	3,8	3,3	3,1	0,8	1,4

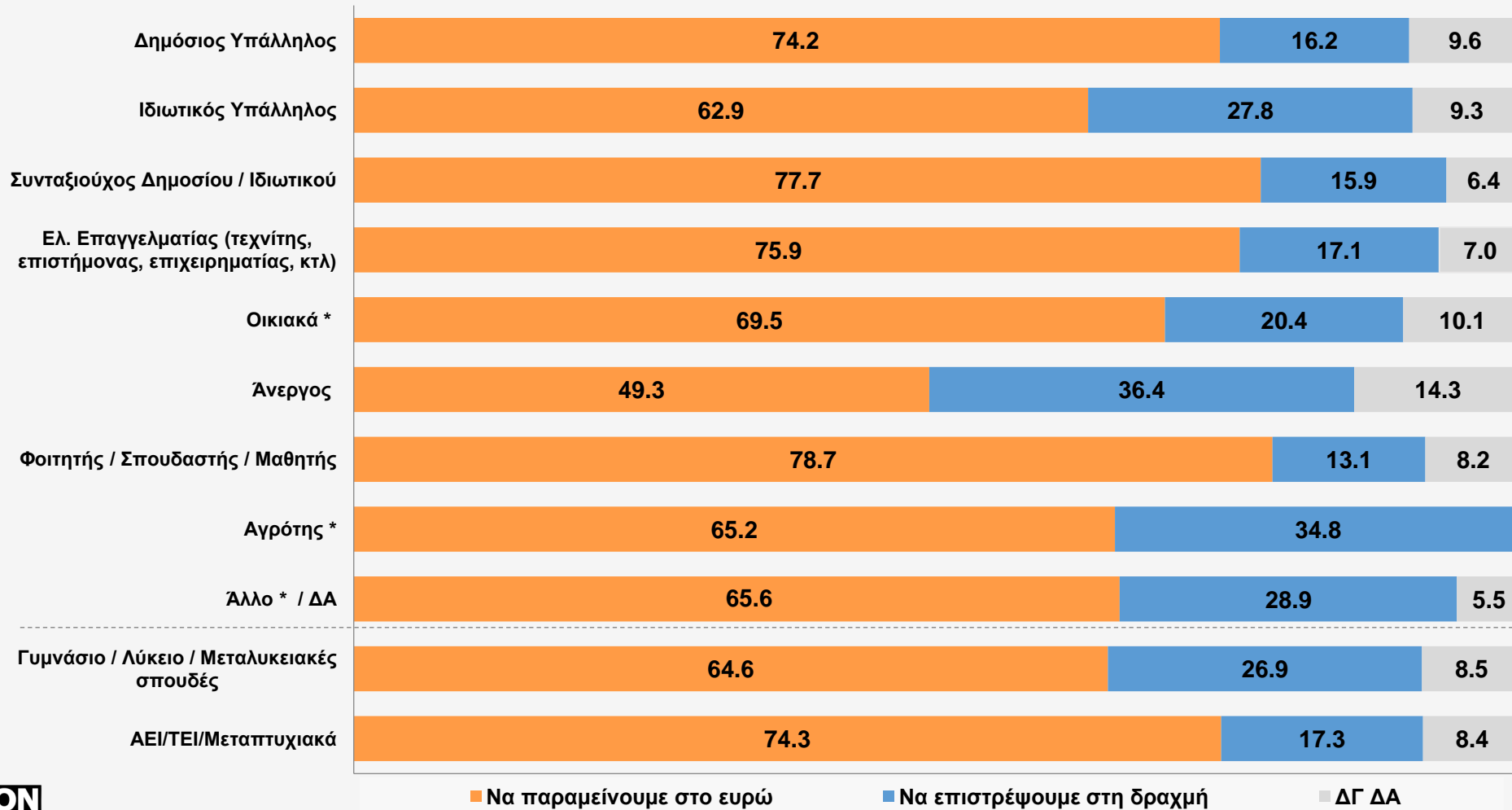
## Πιστεύετε ότι θα ήταν καλύτερα:



## Πιστεύετε ότι θα ήταν καλύτερα:



## Πιστεύετε ότι θα ήταν καλύτερα:





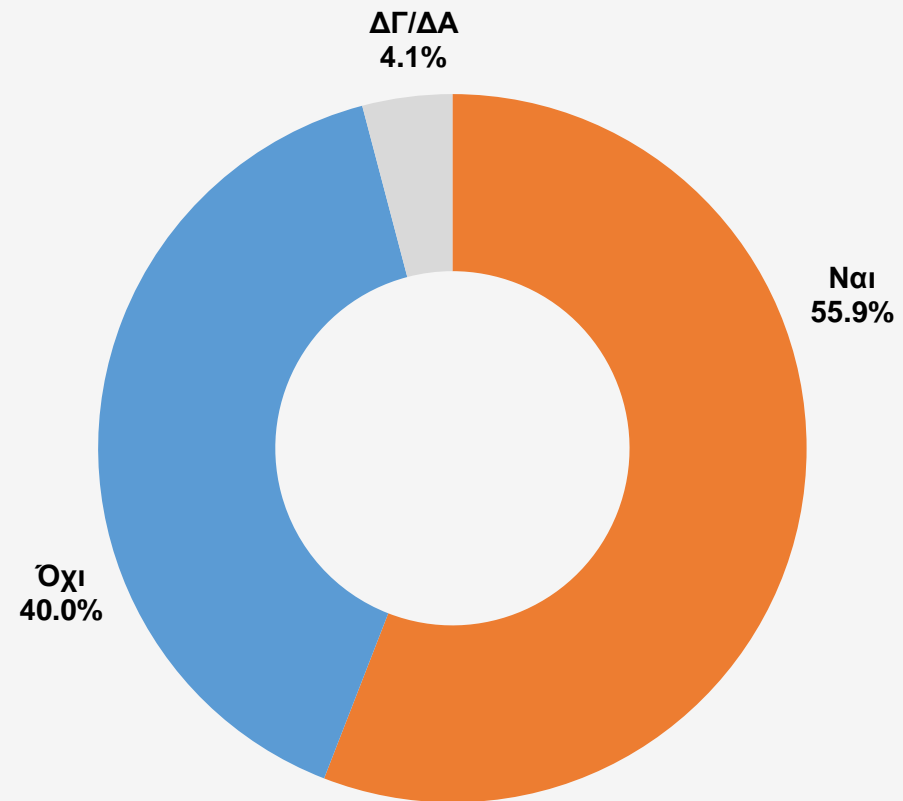
## Πιστεύετε ότι θα ήταν καλύτερα:

	Μηνιαίο εισόδημα				
	0-500 ευρώ	501-1000 ευρώ	1001-1500 ευρώ	1501-2000 ευρώ	Πάνω από 2000 ευρώ
Να παραμείνουμε στο ευρώ	59,6	62,8	77,3	83,2	96,4
Να επιστρέψουμε στη δραχμή	29,7	26,6	16,4	13,5	3,1
ΔΓ ΔΑ	10,7	10,6	6,3	3,3	0,5

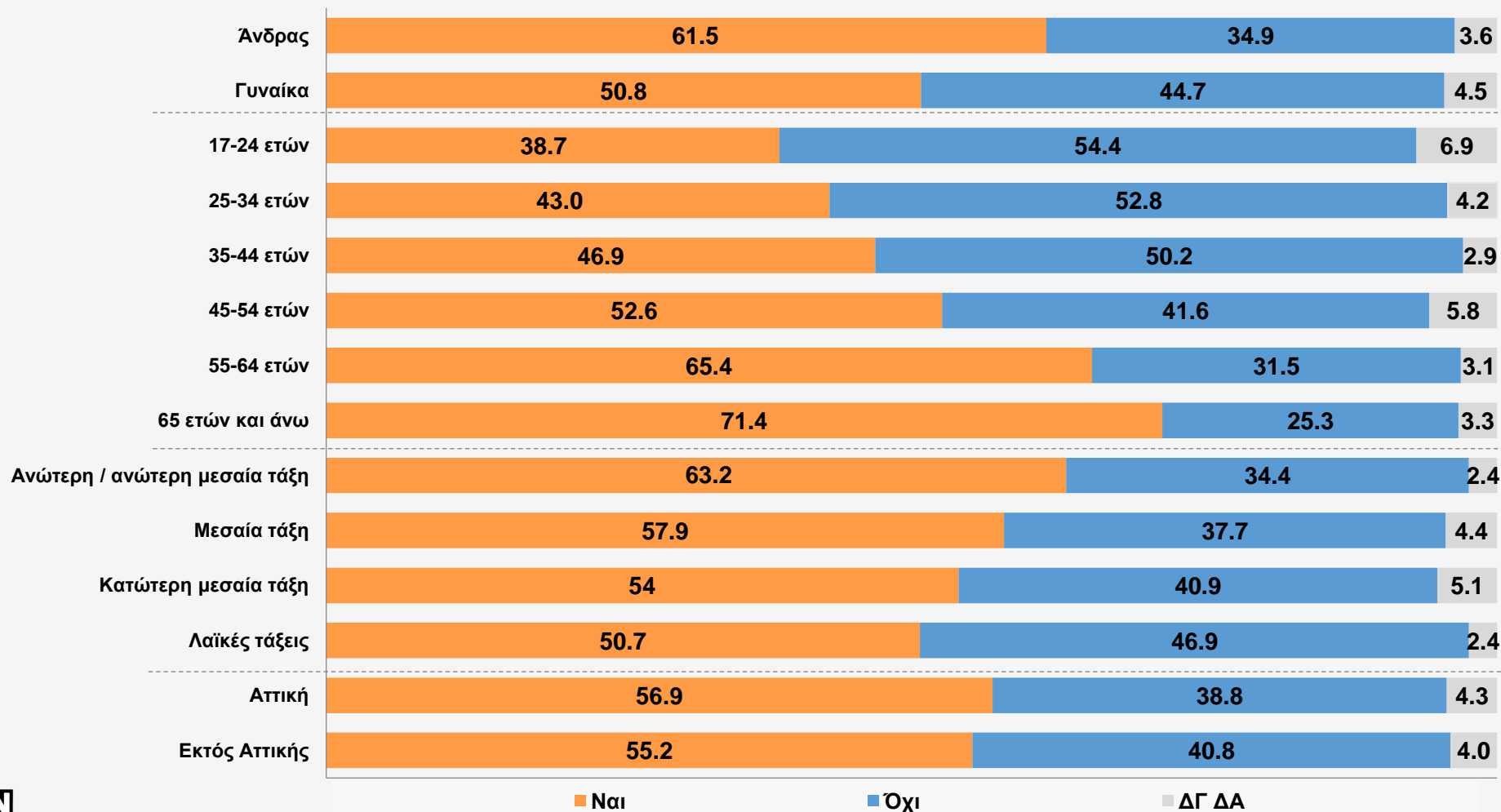
	Πολιτική αυτοτοποθέτηση				
	Αριστερά	Κεντροαριστερά	Κέντρο	Κεντροδεξιά	Δεξιά
Να παραμείνουμε στο ευρώ	50,6	67,2	67,6	82,6	73,5
Να επιστρέψουμε στη δραχμή	33,9	21,4	24,1	13,4	22,3
ΔΓ ΔΑ	15,5	11,4	8,3	4,0	4,2

Από τα κόμματα που υπάρχουν σήμερα στη χώρα μας,  
υπάρχει κάποιο με το οποίο αισθάνεστε ότι βρίσκεστε πιο κοντά σε σύγκριση με τα υπόλοιπα;

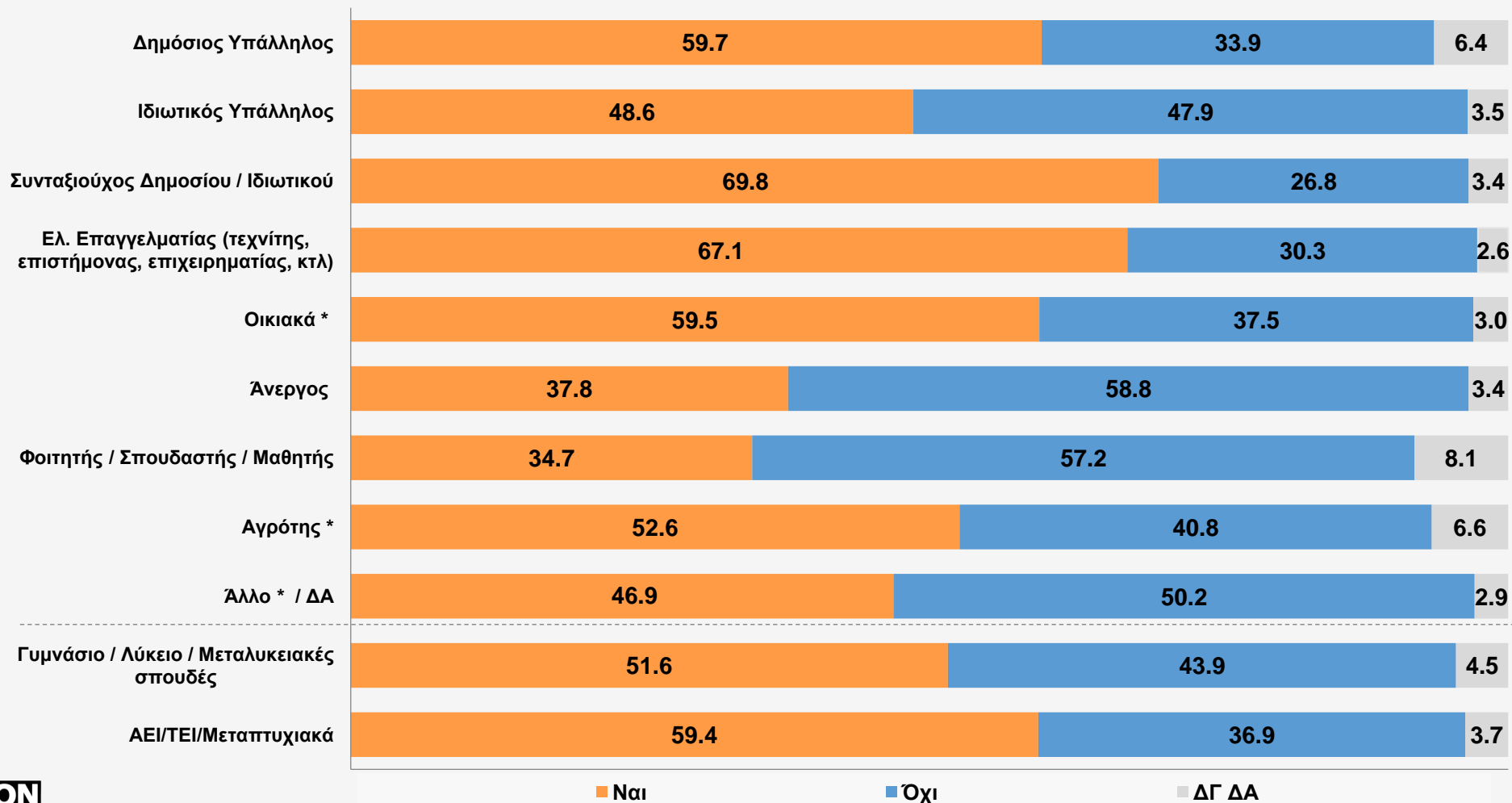
---



Από τα κόμματα που υπάρχουν σήμερα στη χώρα μας,  
υπάρχει κάποιο με το οποίο αισθάνεστε ότι βρίσκεστε πιο κοντά σε σύγκριση με τα υπόλοιπα;



Από τα κόμματα που υπάρχουν σήμερα στη χώρα μας,  
υπάρχει κάποιο με το οποίο αισθάνεστε ότι βρίσκεστε πιο κοντά σε σύγκριση με τα υπόλοιπα;

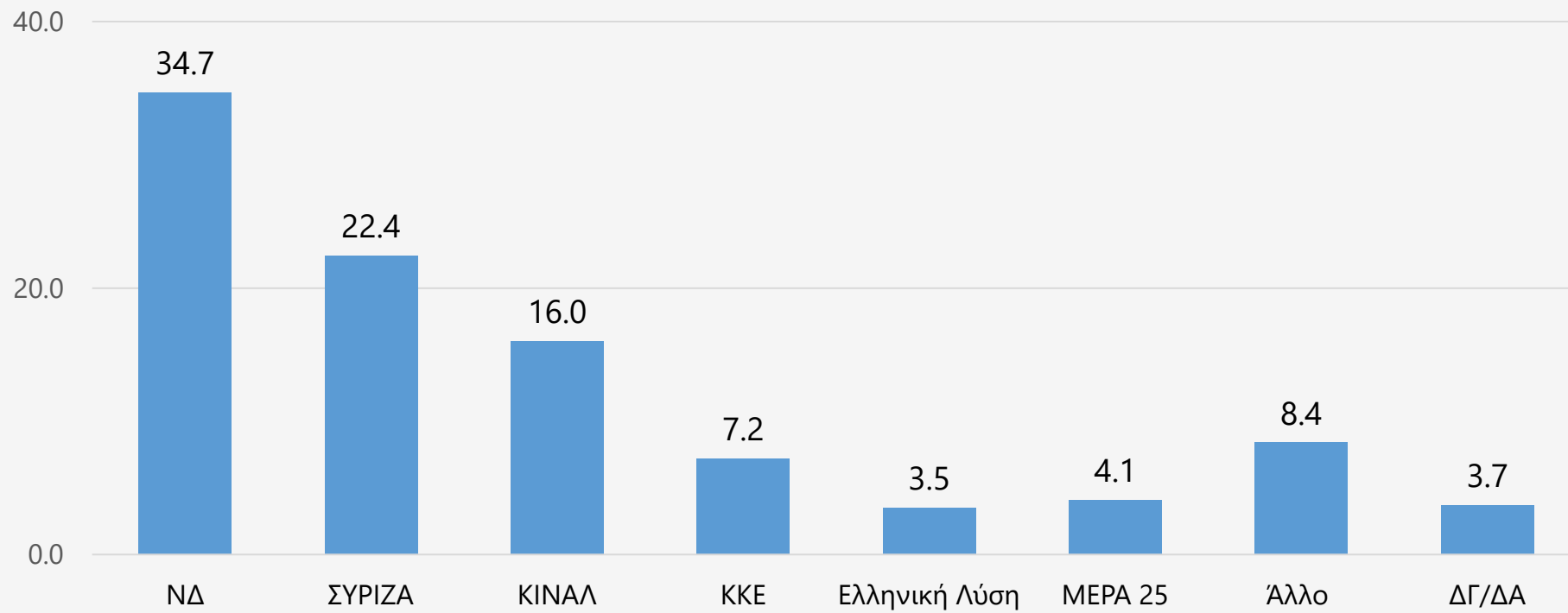


Από τα κόμματα που υπάρχουν σήμερα στη χώρα μας,  
υπάρχει κάποιο με το οποίο αισθάνεστε ότι βρίσκεστε πιο κοντά σε σύγκριση με τα υπόλοιπα;

	Μηνιαίο εισόδημα				
	0-500 ευρώ	501-1000 ευρώ	1001-1500 ευρώ	1501-2000 ευρώ	Πάνω από 2000 ευρώ
Ναι	43,4	52,1	65,4	64,6	80,7
Όχι	50,3	43,6	31,6	33,5	17,9
ΔΓ ΔΑ	6,3	4,3	3,0	1,9	1,4

	Πολιτική αυτοτοποθέτηση				
	Αριστερά	Κεντροαριστερά	Κέντρο	Κεντροδεξιά	Δεξιά
Ναι	75,7	60,2	39,4	61,6	78,6
Όχι	20,4	32,8	56,6	36,7	18,7
ΔΓ ΔΑ	3,9	7,0	4,0	1,7	2,7

Ποιο είναι το κόμμα με το οποίο αισθάνεστε πιο κοντά;  
- όσοι αισθάνονται κοντά σε κάποιο κόμμα -



Ποιο είναι το κόμμα με το οποίο αισθάνεστε πιο κοντά;  
 - όσοι αισθάνονται κοντά σε κάποιο κόμμα -

	ΦΥΛΟ		ΗΛΙΚΙΑ						ΚΟΙΝΩΝΙΚΗ ΤΑΞΗ			
	Ανδρας	Γυναίκα	17-24 ετών	25-34 ετών	35-44 ετών	45-54 ετών	55-64 ετών	65 ετών & άνω	Ανώτερη / ανώτερη μεσαία	Μεσαία	Κατώτερη μεσαία	Λαϊκή
ΝΔ	31,7	38,1	11,9	31,4	34,6	37,8	35	38,7	57,9	39,2	27,5	17,6
ΣΥΡΙΖΑ	23,5	21,1	19,2	24,6	20,4	17,6	24,4	24,4	15,8	21,5	24,3	24,5
ΚΙΝΑΛ	16,9	15	25,1	3,4	15,4	14,1	15,5	19,3	9,9	20,2	14,7	6,8
ΚΚΕ	6,3	8,2	9,6	12	7,4	4,5	6,9	6,6	1,4	4,8	8,1	17,6
Ελληνική Λύση	4	2,9	0	3,4	6,7	7,2	3	1,2	3,7	2,2	3,7	7,8
ΜΕΡΑ 25	5	3,1	9,6	13,7	3,1	3,3	3	1,7	0,7	2,4	6	10,4
Άλλο	9,3	7,4	22,3	8,6	10,5	10,9	6,9	4,1	9,9	6,3	10,9	10
ΔΓ/ΔΑ	3,3	4,2	2,3	2,9	1,9	4,6	5,3	4	0,7	3,4	4,8	5,3

\* Στις κοινωνικές τάξεις αναφέρεται η υποκειμενική αντίληψη των ερωτώμενων

Ποιο είναι το κόμμα με το οποίο αισθάνεστε πιο κοντά;  
 - όσοι αισθάνονται κοντά σε κάποιο κόμμα -

	ΠΕΡΙΟΧΗ		ΕΠΑΓΓΕΛΜΑ					ΜΟΡΦΩΣΗ					
	Αττική	Εκτός Αττικής	Δημόσιος Υπάλληλος	Ιδιωτικός Υπάλληλος	Συνταξ. Δημοσίου / Ιδιωτικού	Ελ.Επαγγ. (τεχνίτης, επιστήμ., επιχειρημ., κτλ)	Οικιακά*	Ανεργος	Φοιτητής / Σπουδαστής / Μαθητής	Αγρότης*	Άλλο* / ΔΑ	Γυμνάσιο / Λύκειο / Μεταλυκ. σπουδές	ΑΕΙ/ΤΕΙ/ Μεταπτυχιακά
ΝΔ	32,4	36,7	33,9	34,7	37,5	39,7	53,6	21,6	7,2	42,0	31,2	30,8	38,2
ΣΥΡΙΖΑ	22,3	22,3	28,4	18,4	23,7	19,2	22,2	23,2	15,8	28,3	25,0	21,4	23,2
ΚΙΝΑΛ	18,8	14,0	13,3	11,1	20,0	17,4	8,1	14,6	27,8	5,5	8,3	15,4	16,0
ΚΚΕ	6,8	7,3	5,9	10,1	6,4	3,1	3,2	11,8	11,1	10,8	3,4	7,1	7,0
Ελληνική Λύση	1,9	4,4	5,2	3,8	2,0	3,6	6,1	7,3	0,0	10,5	0,0	5,6	1,7
ΜΕΡΑ 25	6,5	2,5	3,8	8,6	2,1	4,2	0,0	4,4	8,6	0,0	0,0	4,3	4,1
Άλλο	7,8	8,8	7,4	9,3	4,2	10,7	1,6	15,9	26,2	2,8	15,7	10,6	6,8
ΔΓ/ΔΑ	3,5	4,0	2,1	4,0	4,1	2,1	5,2	1,2	3,3	0,1	16,4	4,8	3,0

\* Βάση μικρότερη των 60 ατόμων

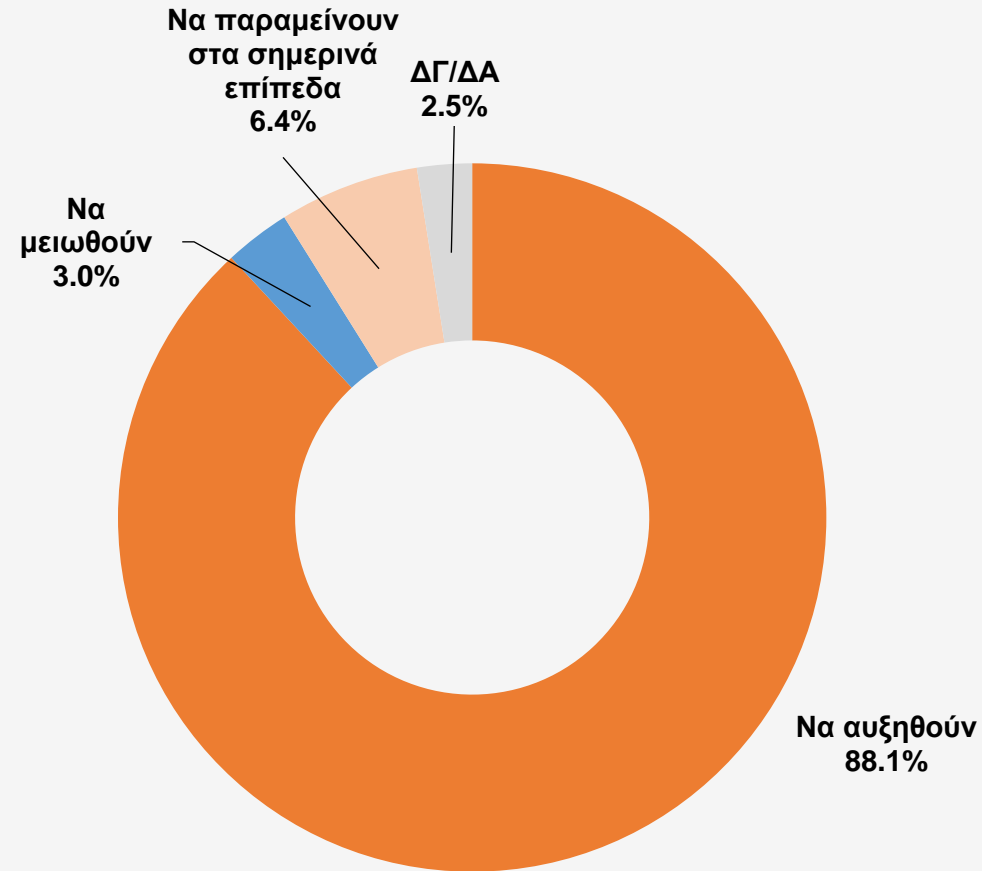


Ποιο είναι το κόμμα με το οποίο αισθάνεστε πιο κοντά;  
 - όσοι αισθάνονται κοντά σε κάποιο κόμμα -


	Μηνιαίο εισόδημα				
	0-500 ευρώ	501-1000 ευρώ	1001-1500 ευρώ	1501-2000 ευρώ	Πάνω από 2000 ευρώ
ΝΔ	32,5	25,9	36	42,3	59,9
ΣΥΡΙΖΑ	16,2	24,6	27,8	23	12,5
ΚΙΝΑΛ	13,2	15,8	13,8	22,2	22,4
ΚΚΕ	11,4	8,2	7,3	2,8	0,7
Ελληνική Λύση	4,1	5,8	2	1,6	0
ΜΕΡΑ 25	6,3	5,7	3,2	2,5	1,4
Άλλο	15,3	9,9	5,3	5	1,8
ΔΓ ΔΑ	1	4,1	4,6	0,6	1,3

	Πολιτική αυτοτοποθέτηση				
	Αριστερά	Κεντροαριστερά	Κέντρο	Κεντροδεξιά	Δεξιά
ΝΔ	5,9	4,4	25,0	65,7	70,1
ΣΥΡΙΖΑ	44,5	48,0	17,2	4,2	4,7
ΚΙΝΑΛ	3,5	20,5	27,0	12,4	4,4
ΚΚΕ	24,9	11,4	3,7	2,9	1,3
Ελληνική Λύση	1,8	1,1	3,9	3,7	6,8
ΜΕΡΑ 25	6,8	8,5	4,2	1,0	0,0
Άλλο	7,0	4,7	14,7	5,0	11,3
ΔΓ ΔΑ	5,6	1,4	4,3	5,1	1,4

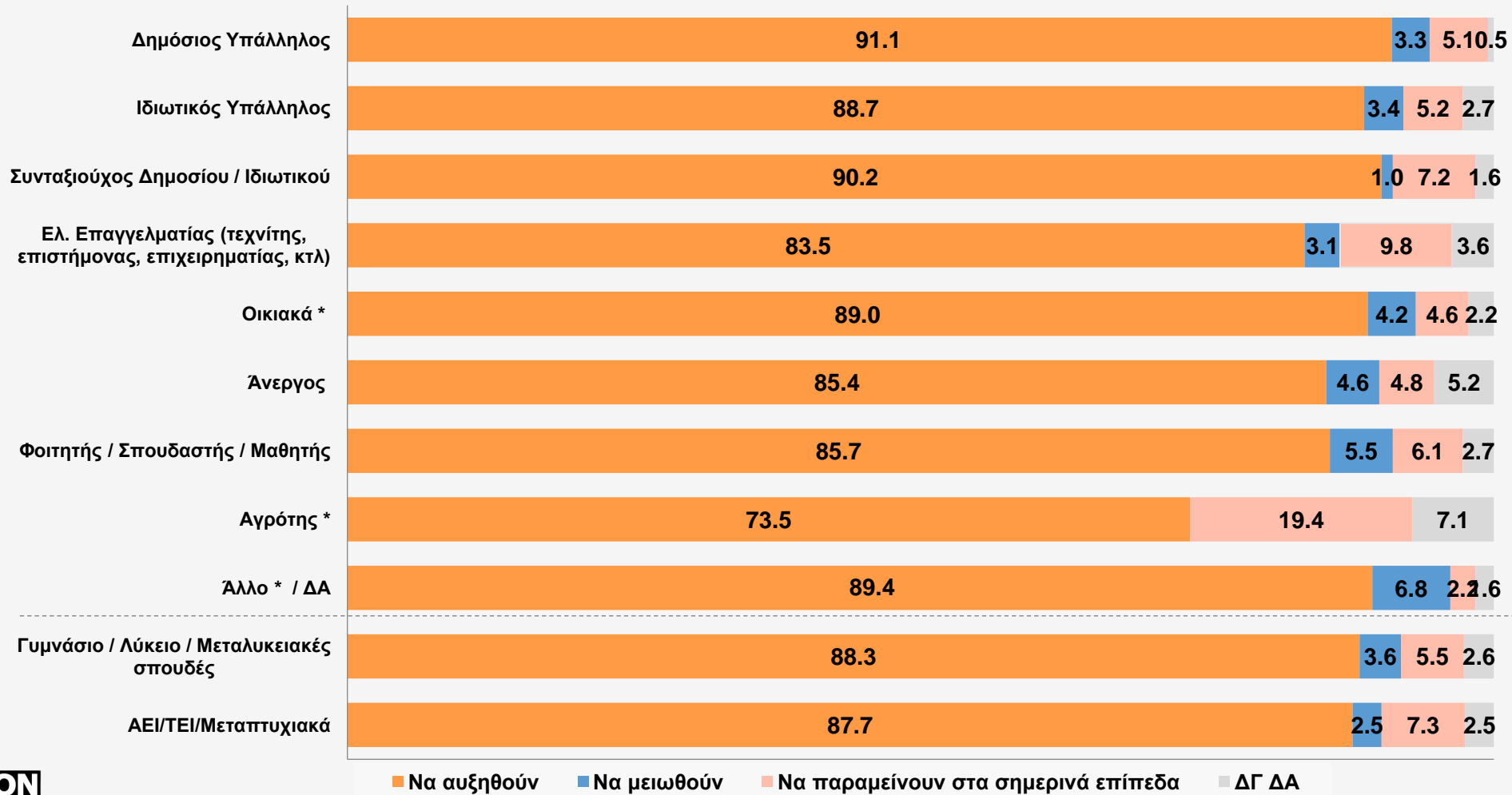
Κατά τη γνώμη σας οι δαπάνες για το Εθνικό Σύστημα Υγείας θα πρέπει:



## Κατά τη γνώμη σας οι δαπάνες για το Εθνικό Σύστημα Υγείας θα πρέπει:



## Κατά τη γνώμη σας οι δαπάνες για το Εθνικό Σύστημα Υγείας θα πρέπει:

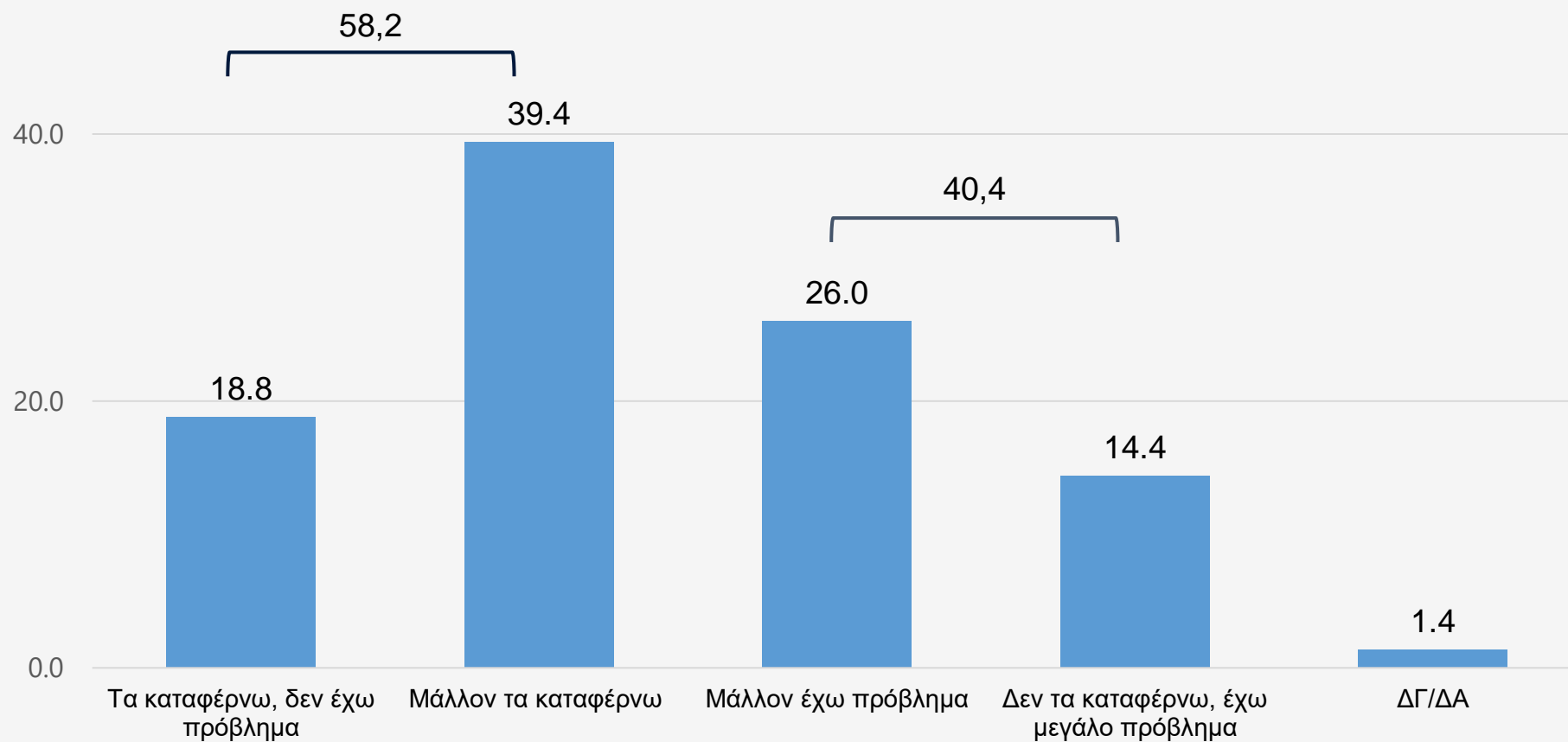


## Κατά τη γνώμη σας οι δαπάνες για το Εθνικό Σύστημα Υγείας θα πρέπει:

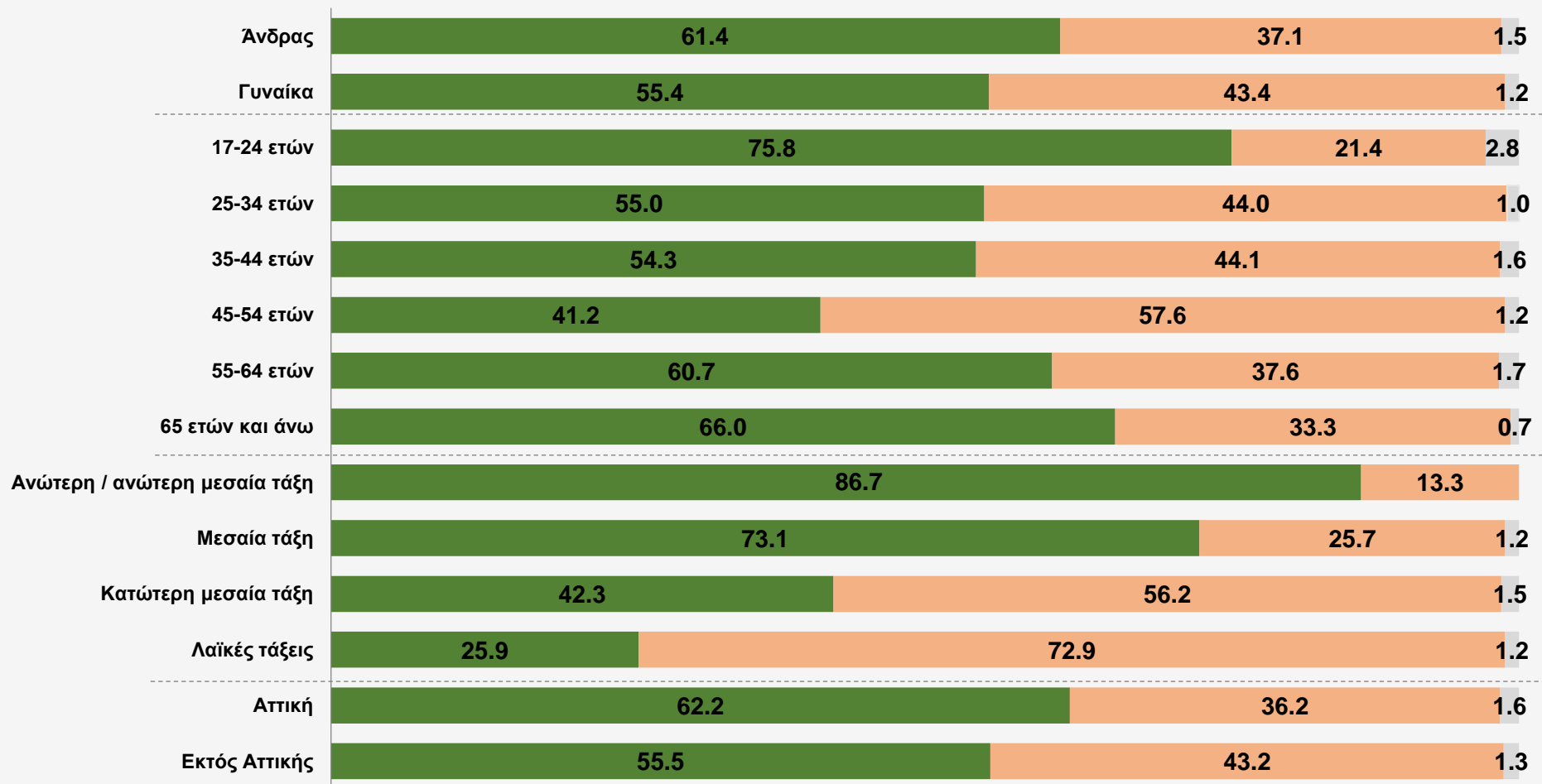
	Μηνιαίο εισόδημα				
	0-500 ευρώ	501-1000 ευρώ	1001-1500 ευρώ	1501-2000 ευρώ	Πάνω από 2000 ευρώ
Να αυξηθούν	84,9	88,3	91,2	83,0	88,7
Να μειωθούν	4,2	3,4	2,2	2,5	1,9
Να παραμείνουν στα σημερινά επίπεδα	6,4	5,6	5,5	14,0	7,8
ΔΓ ΔΑ	4,5	2,7	1,2	0,5	1,6

	Πολιτική αυτοτοποθέτηση				
	Αριστερά	Κεντροαριστερά	Κέντρο	Κεντροδεξιά	Δεξιά
Να αυξηθούν	92,0	92,7	87,3	85,3	84,6
Να μειωθούν	4,4	2,2	3,4	3,2	2,4
Να παραμείνουν στα σημερινά επίπεδα	2,4	3,9	6,2	9,1	9,7
ΔΓ ΔΑ	1,2	1,2	3,1	2,4	3,3

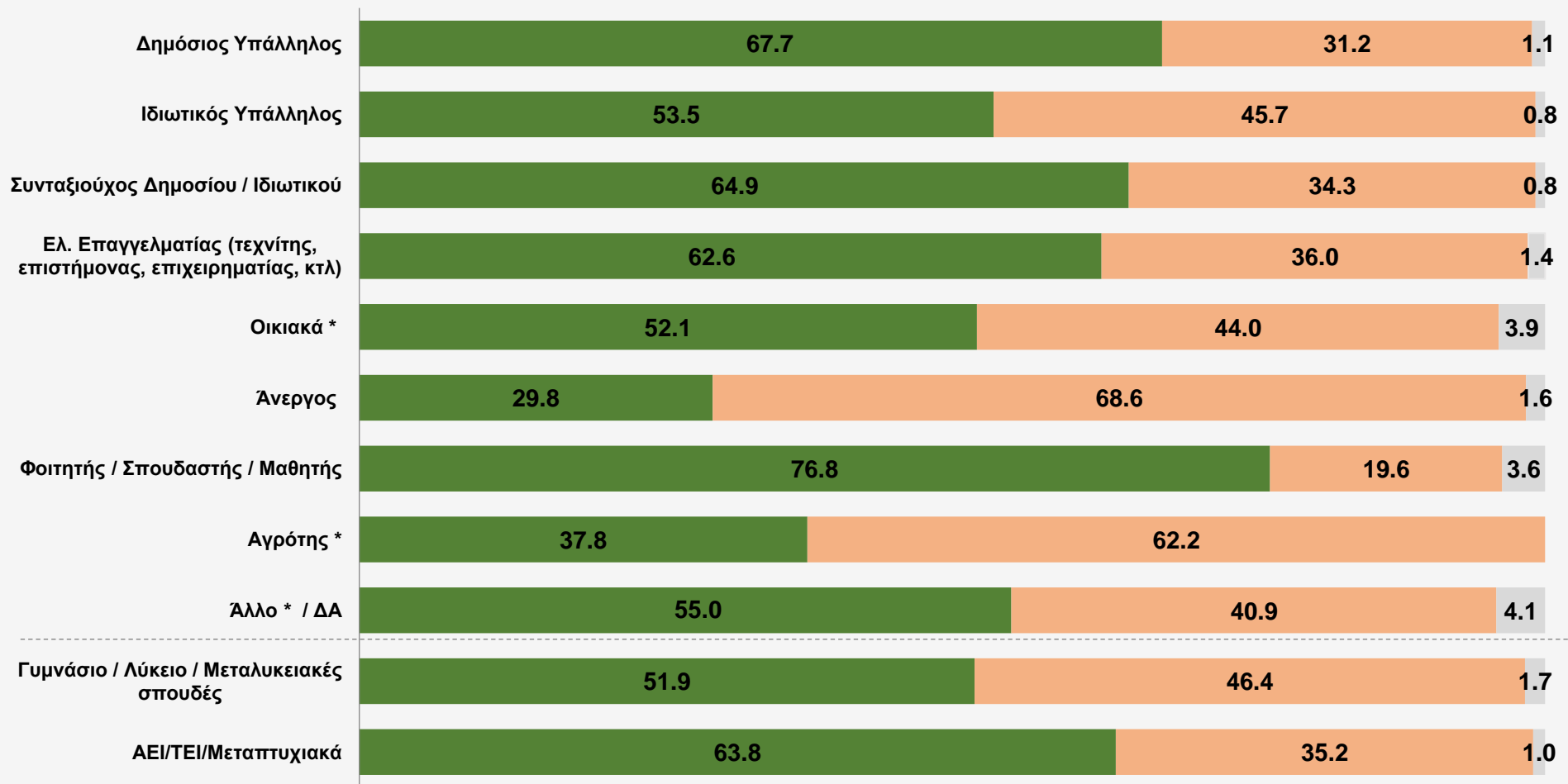
Εσείς προσωπικά, σε ότι αφορά τις δαπάνες/έξοδά σας για τα θέματα υγείας (γιατροί, εξετάσεις, φάρμακα, νοσηλείες κλπ.) τα καταφέρνετε οικονομικά ή έχετε δυσκολία, και πόση, στο να ανταποκριθείτε σε αυτά τα έξοδα;



Εσείς προσωπικά, σε ότι αφορά τις δαπάνες/έξοδά σας για τα θέματα υγείας (γιατροί, εξετάσεις, φάρμακα, νοσηλείες κλπ.) τα καταφέρνετε οικονομικά ή έχετε δυσκολία, και πόση, στο να ανταποκριθείτε σε αυτά τα έξοδα;



Εσείς προσωπικά, σε ότι αφορά τις δαπάνες/έξοδά σας για τα θέματα υγείας (γιατροί, εξετάσεις, φάρμακα, νοσηλείες κλπ.) τα καταφέρνετε οικονομικά ή έχετε δυσκολία, και πόση, στο να ανταποκριθείτε σε αυτά τα έξοδα;



■ Τα καταφέρνω, δεν έχω πρόβλημα & Μάλλον τα καταφέρνω ■ Δεν τα καταφέρνω, έχω μεγάλο πρόβλημα & Μάλλον έχω πρόβλημα ■ ΔΓ/ΔΑ

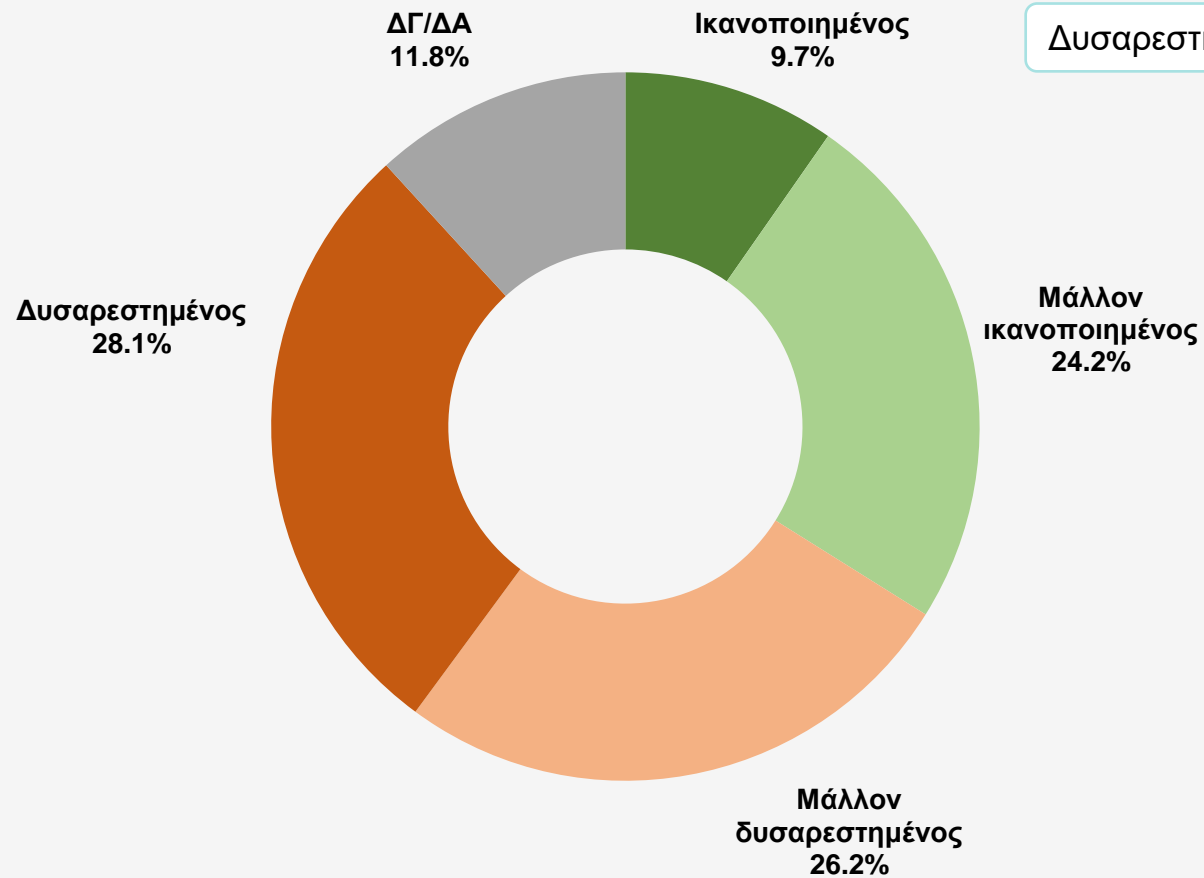


Εσείς προσωπικά, σε ότι αφορά τις δαπάνες/έξοδά σας για τα θέματα υγείας (γιατροί, εξετάσεις, φάρμακα, νοσηλείες κλπ.) τα καταφέρνετε οικονομικά ή έχετε δυσκολία, και πόση, στο να ανταποκριθείτε σε αυτά τα έξοδα;

	Μηνιαίο εισόδημα				
	0-500 ευρώ	501-1000 ευρώ	1001-1500 ευρώ	1501-2000 ευρώ	Πάνω από 2000 ευρώ
Τα καταφέρνω, δεν έχω πρόβλημα & Μάλλον τα καταφέρνω	44,2	49,3	69,3	73,5	87,7
Δεν τα καταφέρνω, έχω μεγάλο πρόβλημα & Μάλλον έχω πρόβλημα	55,1	49,6	29,7	25,9	10,1
ΔΓ ΔΑ	0,7	1,1	1	0,6	2,2

	Πολιτική αυτοτοποθέτηση				
	Αριστερά	Κεντροαριστερά	Κέντρο	Κεντροδεξιά	Δεξιά
Τα καταφέρνω, δεν έχω πρόβλημα & Μάλλον τα καταφέρνω	47,6	54,3	57,7	62,5	66,8
Δεν τα καταφέρνω, έχω μεγάλο πρόβλημα & Μάλλον έχω πρόβλημα	48,7	45,1	40,8	36,4	31,8
ΔΓ ΔΑ	3,7	0,6	1,5	1,1	1,4

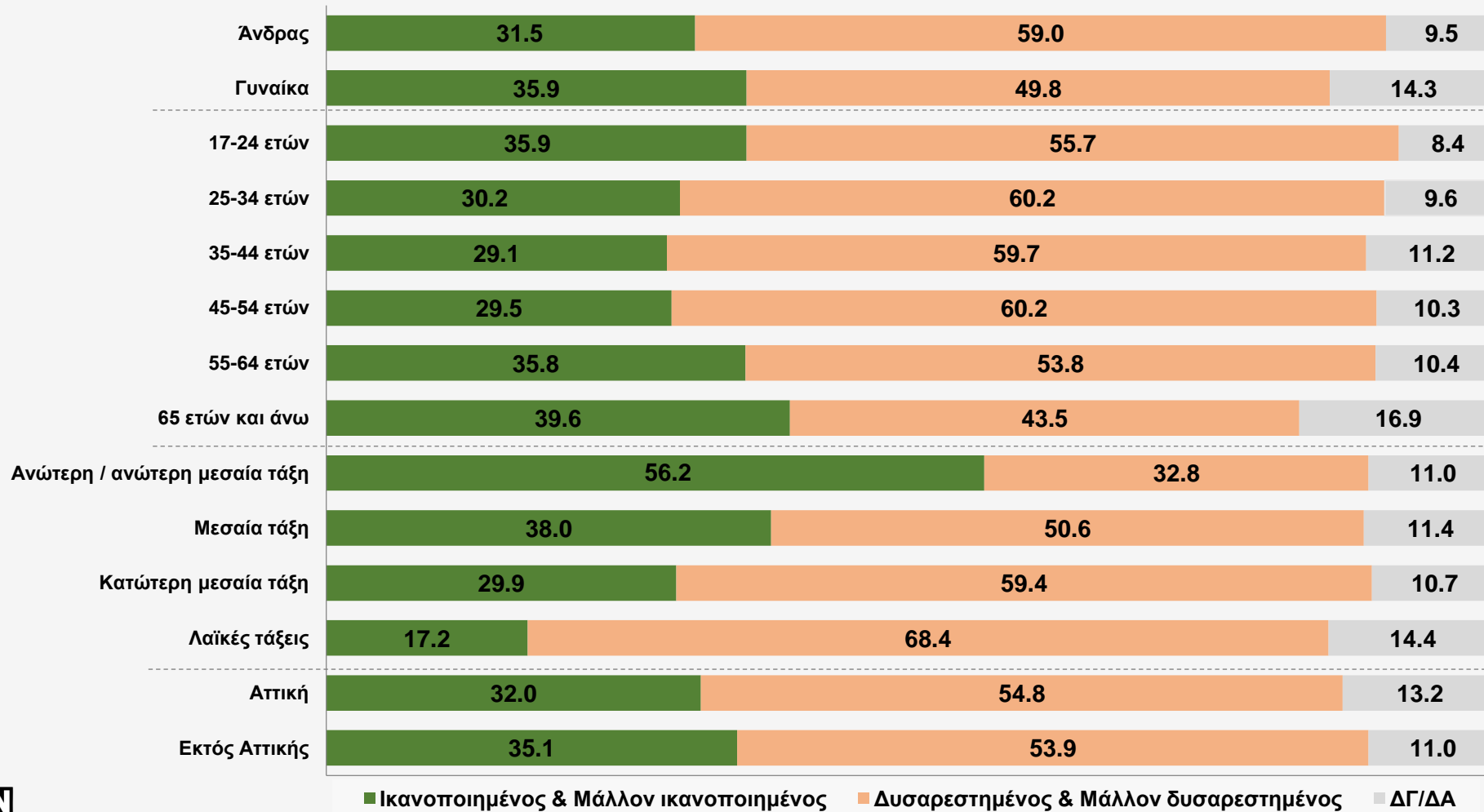
Είστε ικανοποιημένος/η ή δυσαρεστημένος/η, και πόσο,  
από τη λειτουργία του ιδιωτικού τομέα της υγείας στη διάρκεια της πανδημίας;



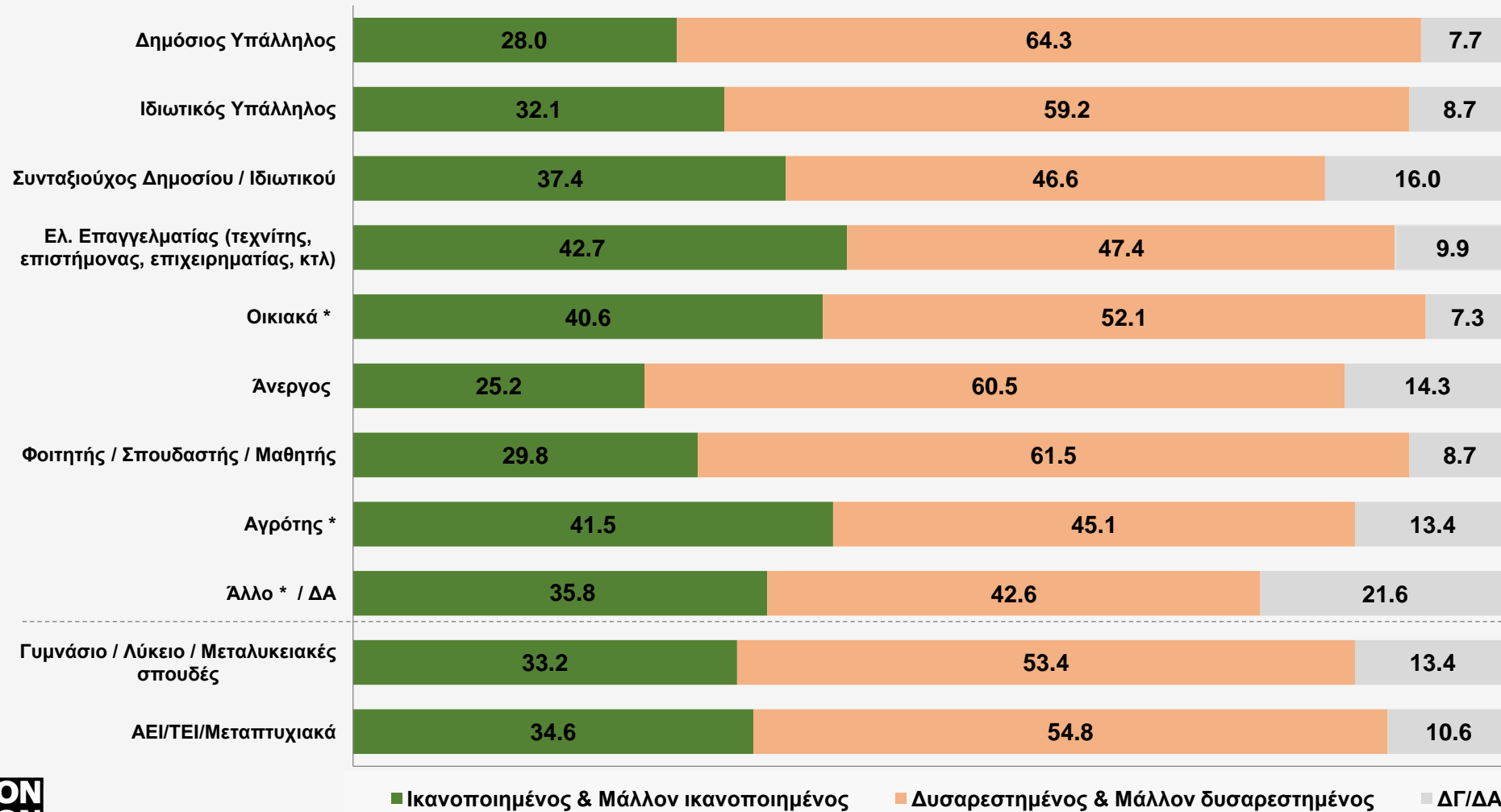
Ικανοποιημένος & Μάλλον ικανοποιημένος: 33,9%

Δυσάρεστημένος & Μάλλον δυσαρεστημένος: 54,3%

Είστε ικανοποιημένος/η ή δυσαρεστημένος/η, και πόσο,  
από τη λειτουργία του ιδιωτικού τομέα της υγείας στη διάρκεια της πανδημίας;



Είστε ικανοποιημένος/η ή δυσαρεστημένος/η, και πόσο,  
από τη λειτουργία του ιδιωτικού τομέα της υγείας στη διάρκεια της πανδημίας;

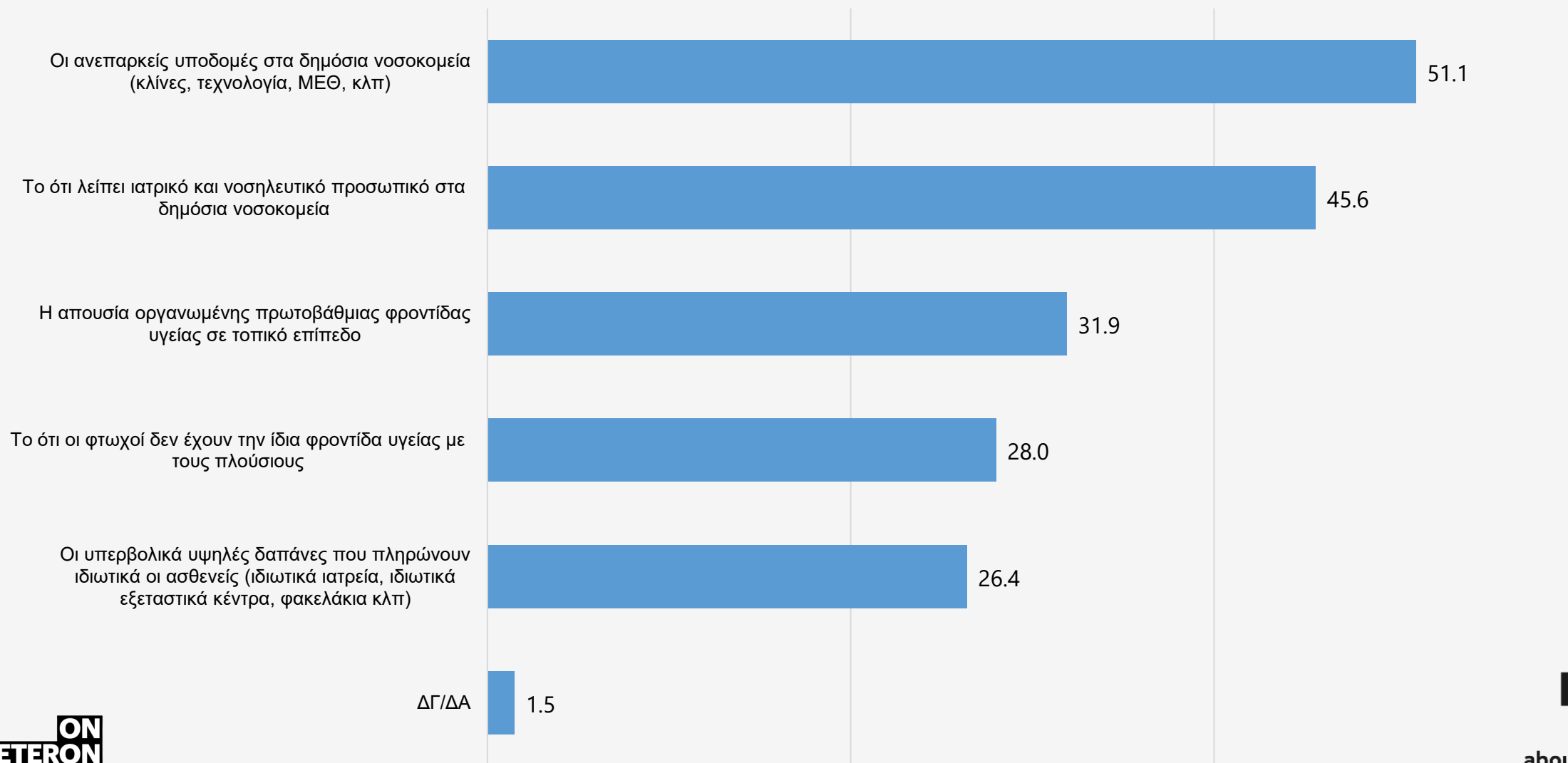


Είστε ικανοποιημένος/η ή δυσαρεστημένος/η, και πόσο,  
από τη λειτουργία του ιδιωτικού τομέα της υγείας στη διάρκεια της πανδημίας;

	Μηνιαίο εισόδημα				
	0-500 ευρώ	501-1000 ευρώ	1001-1500 ευρώ	1501-2000 ευρώ	Πάνω από 2000 ευρώ
Ικανοποιημένος & Μάλλον ικανοποιημένος	33,0	30,1	31,3	36,9	61,7
Δυσανεστημένος & Μάλλον δυσαρεστημένος	54,7	58,6	56,8	54,4	33,8
ΔΓ ΔΑ	12,3	11,3	11,9	8,7	4,5

	Πολιτική αυτοτοποθέτηση				
	Αριστερά	Κεντροαριστερά	Κέντρο	Κεντροδεξιά	Δεξιά
Ικανοποιημένος & Μάλλον ικανοποιημένος	15,2	20,0	34,1	44,5	55,5
Δυσανεστημένος & Μάλλον δυσαρεστημένος	79,6	69,2	52,6	44,0	33,9
ΔΓ ΔΑ	5,2	10,8	13,3	11,5	10,6

Από την παρακάτω λίστα προβλημάτων στο Εθνικό Σύστημα Υγείας,  
ποια θεωρείτε ότι πρέπει να αντιμετωπιστούν κατά προτεραιότητα; (μέχρι 2 απαντήσεις)



Από την παρακάτω λίστα προβλημάτων στο Εθνικό Σύστημα Υγείας, ποια θεωρείτε ότι πρέπει να αντιμετωπιστούν κατά προτεραιότητα; (μέχρι 2 απαντήσεις)

	ΦΥΛΟ		ΗΛΙΚΙΑ					
	Άνδρας	Γυναίκα	17-24 ετών	25-34 ετών	35-44 ετών	45-54 ετών	55-64 ετών	65 ετών & άνω
Οι ανεπαρκείς υποδομές στα δημόσια νοσοκομεία (κλίνες, τεχνολογία, ΜΕΘ, κλπ)	51,0	51,3	61,3	60,5	54,4	57,1	48,0	38,5
Οι υπερβολικά υψηλές δαπάνες που πληρώνουν ιδιωτικά οι ασθενείς (ιδιωτικά ιατρεία, ιδιωτικά εξεταστικά κέντρα, φακελάκια κλπ)	25,6	27,2	26,5	23,6	34,0	27,9	24,8	22,6
Η απουσία οργανωμένης πρωτοβάθμιας φροντίδας υγείας σε τοπικό επίπεδο	37,3	26,9	23,7	32,7	26,4	32,5	36,7	35,1
Το ότι οι φτωχοί δεν έχουν την ίδια φροντίδα υγείας με τους πλούσιους	25,5	30,3	27,5	31,9	26,2	27,1	27,6	28,2
Το ότι λείπει ιατρικό και νοσηλευτικό προσωπικό στα δημόσια νοσοκομεία	42,4	48,7	45,6	34,4	46,3	45,9	46,6	50,0
ΔΓ/ΔΑ	1,4	1,5	0,0	2,7	0,6	0,6	1,5	2,5

Από την παρακάτω λίστα προβλημάτων στο Εθνικό Σύστημα Υγείας, ποια θεωρείτε ότι πρέπει να αντιμετωπιστούν κατά προτεραιότητα; (μέχρι 2 απαντήσεις)

	ΚΟΙΝΩΝΙΚΗ ΤΑΞΗ			ΠΕΡΙΟΧΗ			ΜΟΡΦΩΣΗ	
	Ανώτερη / ανώτερη μεσαία	Μεσαία	Κατώτερη μεσαία	Λαϊκή	Αττική	Εκτός Αττικής	Γυμνάσιο / Λύκειο / Μεταλυκ. σπουδές	ΑΕΙ/ΤΕΙ/Μεταπτυχιακά
Οι ανεπαρκείς υποδομές στα δημόσια νοσοκομεία (κλίνες, τεχνολογία, ΜΕΘ, κλπ)	51,0	51,1	53,6	47,0	52,4	50,5	51,8	50,6
Οι υπερβολικά υψηλές δαπάνες που πληρώνουν ιδιωτικά οι ασθενείς (ιδιωτικά ιατρεία, ιδιωτικά εξεταστικά κέντρα, φακελάκια κλπ)	27,3	26,9	26,7	25,5	24,7	27,7	26,5	26,0
Η απουσία οργανωμένης πρωτοβάθμιας φροντίδας υγείας σε τοπικό επίπεδο	35,1	33,0	29,8	31,4	36,3	28,9	26,1	37,5
Το ότι οι φτωχοί δεν έχουν την ίδια φροντίδα υγείας με τους πλούσιους	21,1	23,7	31,0	40,6	26,9	28,8	32,6	24,1
Το ότι λείπει ιατρικό και νοσηλευτικό προσωπικό στα δημόσια νοσοκομεία	37,6	45,1	50,1	42,3	46,2	45,2	45,8	45,3
ΔΓ/ΔΑ	4,0	1,6	0,3	1,1	0,8	1,9	1,7	1,3

\* Στις κοινωνικές τάξεις αναφέρεται η υποκειμενική αντίληψη των ερωτώμενων



Από την παρακάτω λίστα προβλημάτων στο Εθνικό Σύστημα Υγείας, ποια θεωρείτε ότι πρέπει να αντιμετωπιστούν κατά προτεραιότητα; (μέχρι 2 απαντήσεις)

	ΕΠΑΓΓΕΛΜΑ								
	Δημόσιος Υπάλληλος	Ιδιωτικός Υπάλληλος	Συνταξ. Δημοσίου / Ιδιωτικού	Ελ. Επαγγελμ. (τεχνίτης, επιστήμονας επιχειρηματίας, κτλ)	Οικιακά*	Άνεργος	Φοιτητής / Σπουδαστής / Μαθητής	Αγρότης*	Άλλο* / ΔΑ
Οι ανεπαρκείς υποδομές στα δημόσια νοσοκομεία (κλίνες, τεχνολογία, ΜΕΘ, κλπ)	55,8	53,4	40,2	47,4	49,6	61,1	66,4	52,8	59,7
Οι υπερβολικά υψηλές δαπάνες που πληρώνουν ιδιωτικά οι ασθενείς (ιδιωτικά ιατρεία, ιδιωτικά εξεταστικά κέντρα, φακελάκια κλπ)	35,4	28,6	25,5	23,4	18,2	24,5	19,5	30,4	22,9
Η απουσία οργανωμένης πρωτοβάθμιας φροντίδας υγείας σε τοπικό επίπεδο	30,8	32,8	35,8	35,3	22,4	26,0	26,2	14,5	39,8
Το ότι οι φτωχοί δεν έχουν την ίδια φροντίδα υγείας με τους πλούσιους	17,5	29,8	28,2	23,0	34,6	37,2	25,4	44,0	23,4
Το ότι λείπει ιατρικό και νοσηλευτικό προσωπικό στα δημόσια νοσοκομεία	50,3	41,5	48,2	46,0	51,2	44,3	46,7	34,1	39,3
ΔΓ/ΔΑ	0,3	0,8	1,9	2,8	2,7	1,0	0,9	4,2	3,0

\* Βάση μικρότερη των 60 ατόμων

Από την παρακάτω λίστα προβλημάτων στο Εθνικό Σύστημα Υγείας, ποια θεωρείτε ότι πρέπει να αντιμετωπιστούν κατά προτεραιότητα; (μέχρι 2 απαντήσεις)

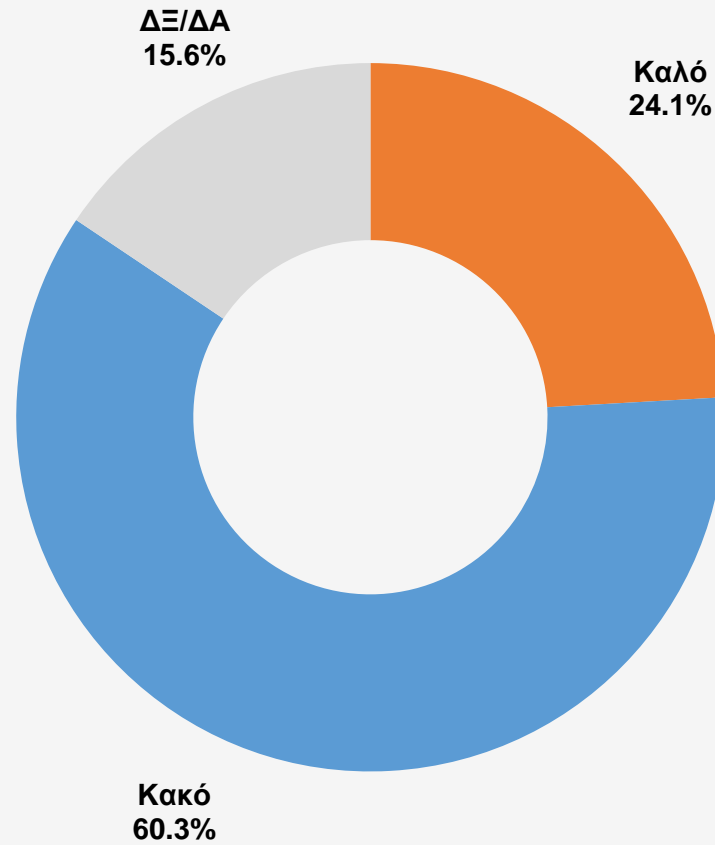
	Μηνιαίο εισόδημα				
	0-500 ευρώ	501-1000 ευρώ	1001-1500 ευρώ	1501-2000 ευρώ	Πάνω από 2000 ευρώ
Οι ανεπαρκείς υποδομές στα δημόσια νοσοκομεία (κλίνες, τεχνολογία, ΜΕΘ, κλπ)	55,9	52,2	47,0	50,0	55,2
Οι υπερβολικά υψηλές δαπάνες που πληρώνουν ιδιωτικά οι ασθενείς (ιδιωτικά ιατρεία, ιδιωτικά εξεταστικά κέντρα, φακελάκια κλπ)	21,2	26,9	26,0	37,8	21,4
Η απουσία οργανωμένης πρωτοβάθμιας φροντίδας υγείας σε τοπικό επίπεδο	27,0	29,1	37,1	39,5	47,9
Το ότι οι φτωχοί δεν έχουν την ίδια φροντίδα υγείας με τους πλούσιους	38,5	27,9	24,7	17,7	23,0
Το ότι λείπει ιατρικό και νοσηλευτικό προσωπικό στα δημόσια νοσοκομεία	42,6	45,2	46,7	42,9	40,8
ΔΓ/ΔΑ	1,9	1,4	1,3	0,0	0,0

	Πολιτική αυτοτοποθέτηση				
	Αριστερά	Κεντροαριστερά	Κέντρο	Κεντροδεξιά	Δεξιά
Οι ανεπαρκείς υποδομές στα δημόσια νοσοκομεία (κλίνες, τεχνολογία, ΜΕΘ, κλπ)	46,1	52,2	53,8	49,8	48,2
Οι υπερβολικά υψηλές δαπάνες που πληρώνουν ιδιωτικά οι ασθενείς (ιδιωτικά ιατρεία, ιδιωτικά εξεταστικά κέντρα, φακελάκια κλπ)	17,5	21,6	28,8	27,1	35,3
Η απουσία οργανωμένης πρωτοβάθμιας φροντίδας υγείας σε τοπικό επίπεδο	41,3	39,7	30,2	28,5	23,9
Το ότι οι φτωχοί δεν έχουν την ίδια φροντίδα υγείας με τους πλούσιους	35,7	24,3	29,5	23,9	33,4
Το ότι λείπει ιατρικό και νοσηλευτικό προσωπικό στα δημόσια νοσοκομεία	46,8	51,1	42,4	47,9	40,5
ΔΓ/ΔΑ	0,0	0,0	1,1	2,6	2,3

Για κάθε μια από τις παρακάτω λέξεις θα ήθελα να μου πείτε αν αντιπροσωπεύει για σας κάτι καλό ή κακό:

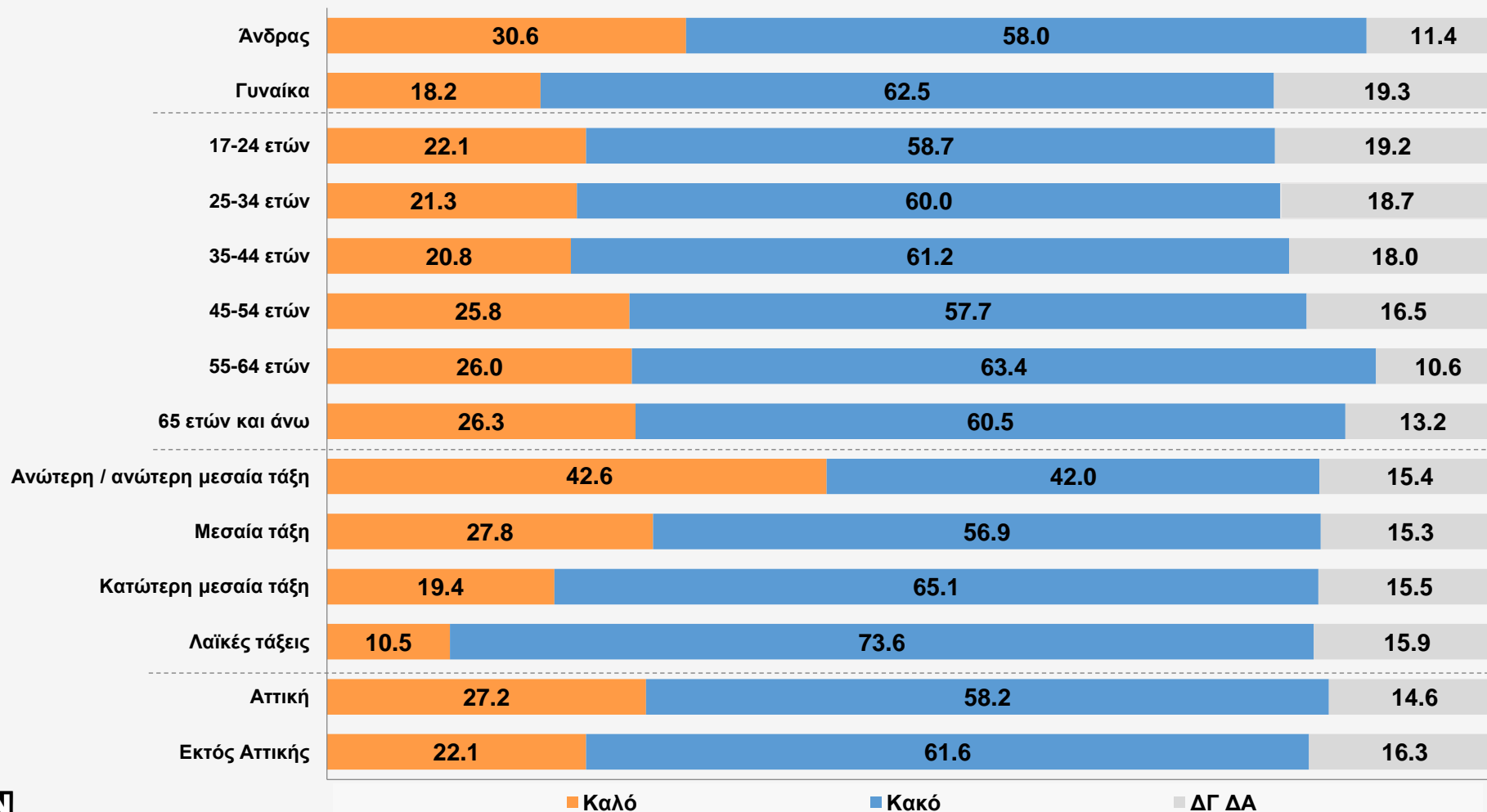
## Καπιταλισμός

---



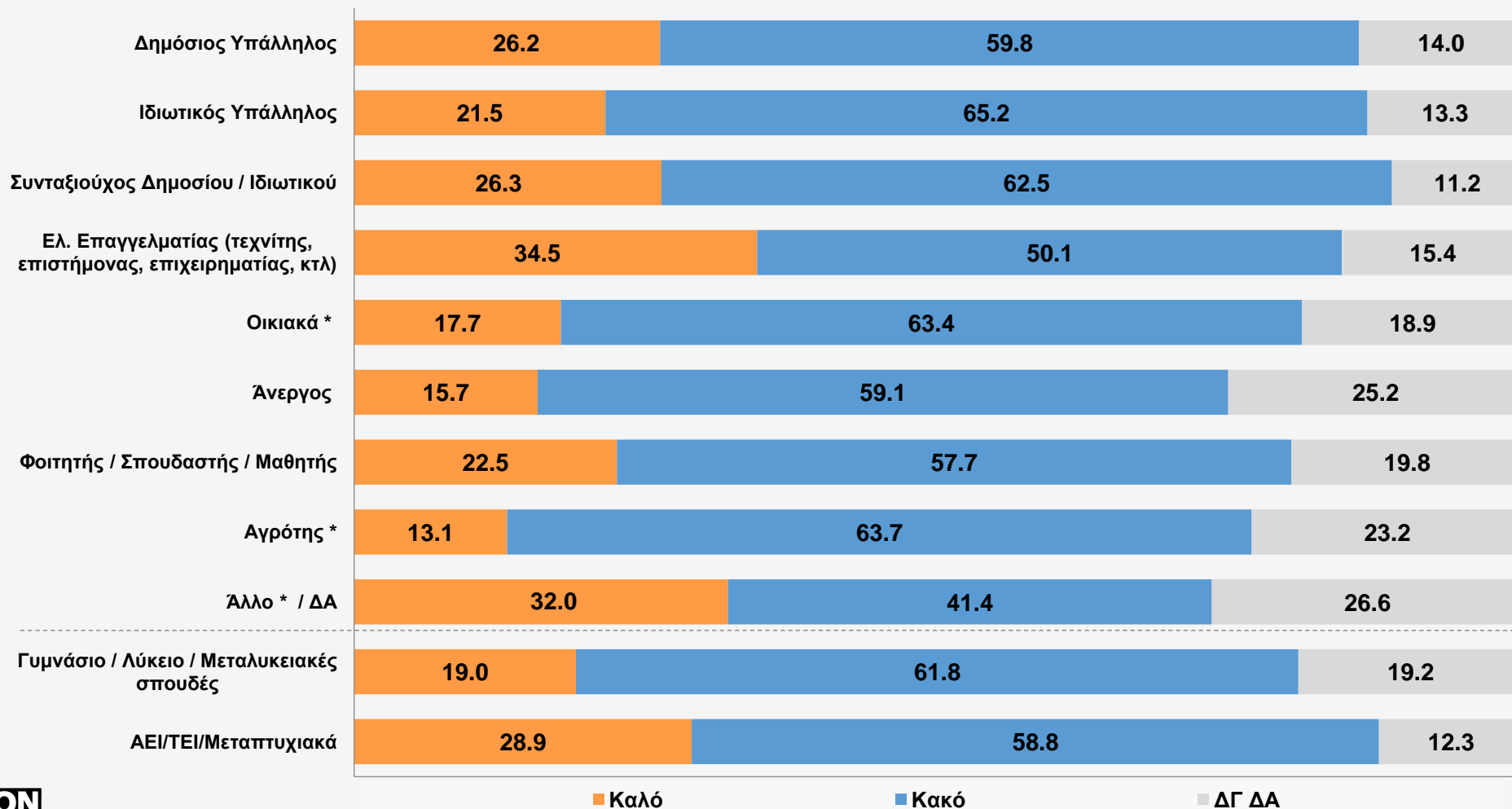
Για κάθε μια από τις παρακάτω λέξεις θα ήθελα να μου πείτε αν αντιπροσωπεύει για σας κάτι καλό ή κακό:

## Καπιταλισμός



Για κάθε μια από τις παρακάτω λέξεις θα ήθελα να μου πείτε αν αντιπροσωπεύει για σας κάτι καλό ή κακό:

## Καπιταλισμός



Για κάθε μια από τις παρακάτω λέξεις θα ήθελα να μου πείτε αν αντιπροσωπεύει για σας κάτι καλό ή κακό:

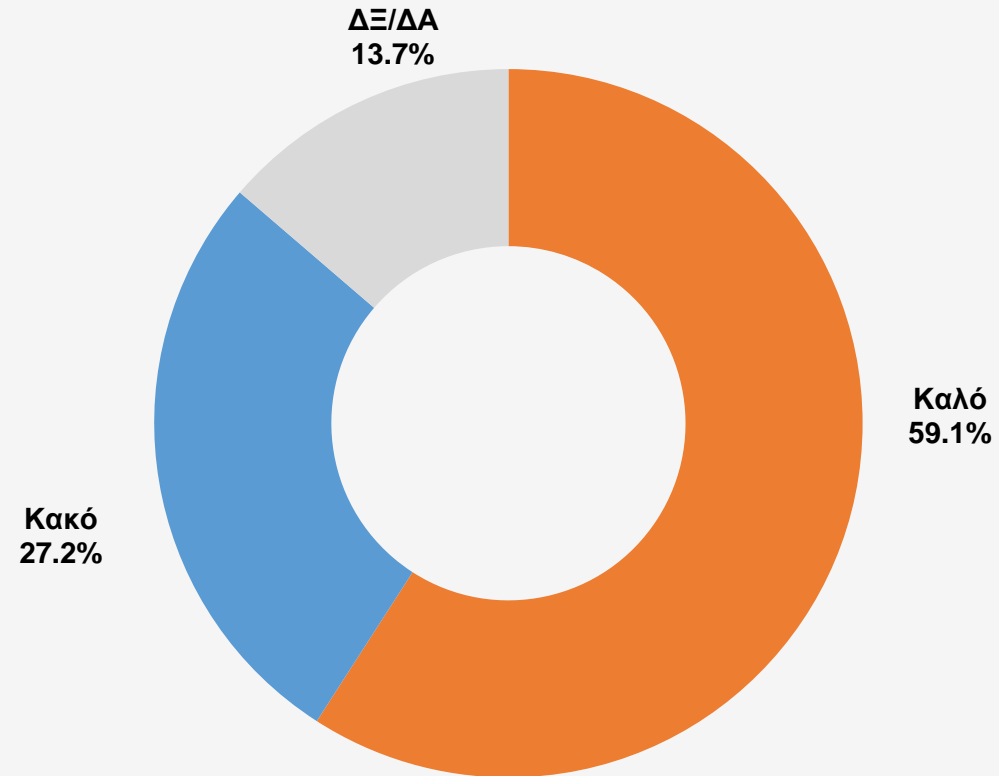
## Καπιταλισμός

	Μηνιαίο εισόδημα				
	0-500 ευρώ	501-1000 ευρώ	1001-1500 ευρώ	1501-2000 ευρώ	Πάνω από 2000 ευρώ
Καλό	17,2	16,9	28,1	30,0	59,0
Κακό	61,0	69,5	59,0	57,8	31,7
ΔΓ ΔΑ	21,8	13,6	12,9	12,2	9,3

	Πολιτική αυτοτοποθέτηση				
	Αριστερά	Κεντροαριστερά	Κέντρο	Κεντροδεξιά	Δεξιά
Καλό	10,1	7,5	20,4	43,1	44,9
Κακό	83,6	81,7	60,6	39,1	39,9
ΔΓ ΔΑ	6,3	10,8	19,0	17,8	15,2

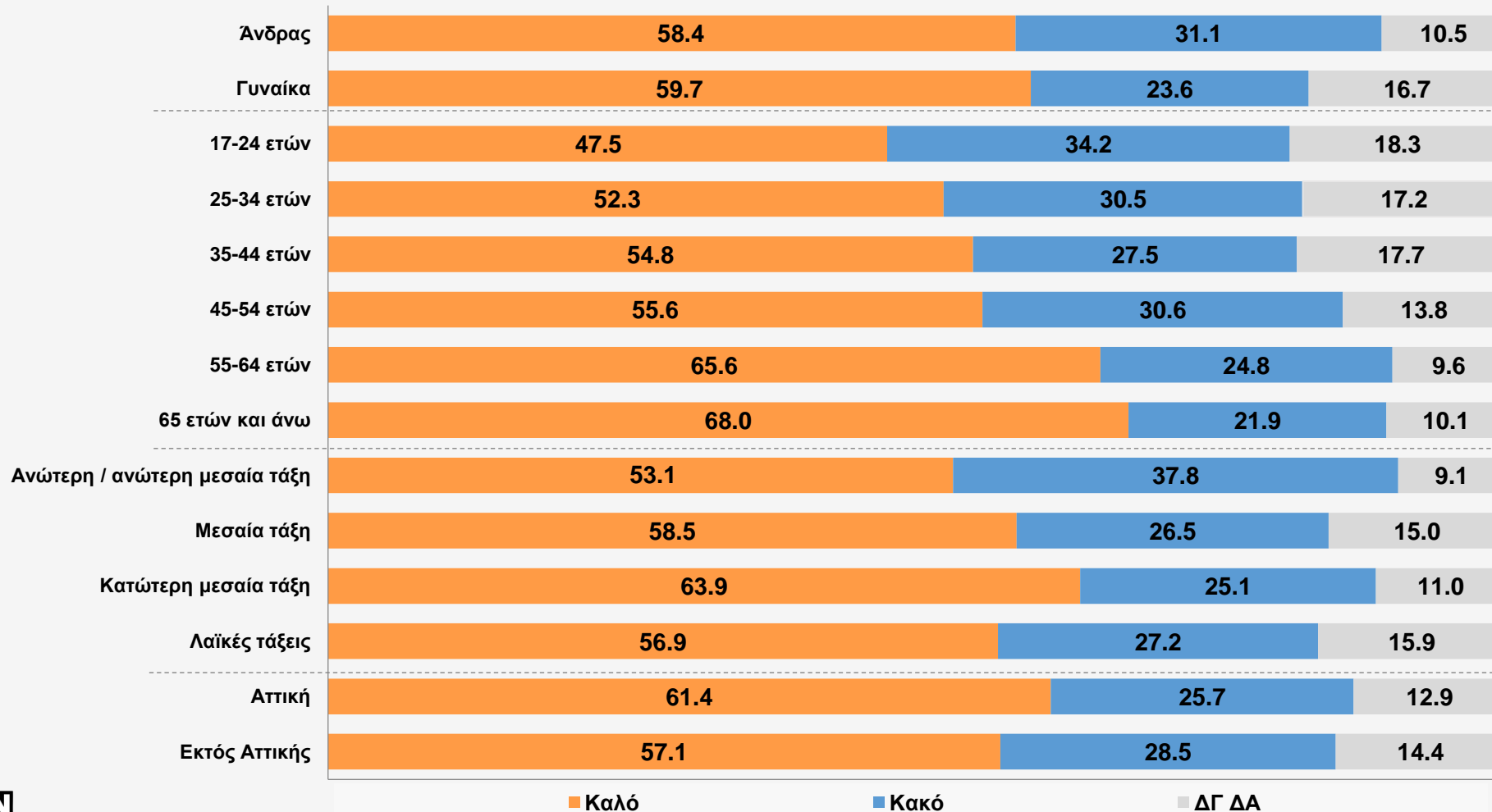
Για κάθε μια από τις παρακάτω λέξεις θα ήθελα να μου πείτε αν αντιπροσωπεύει για σας κάτι καλό ή κακό:

## Σοσιαλισμός



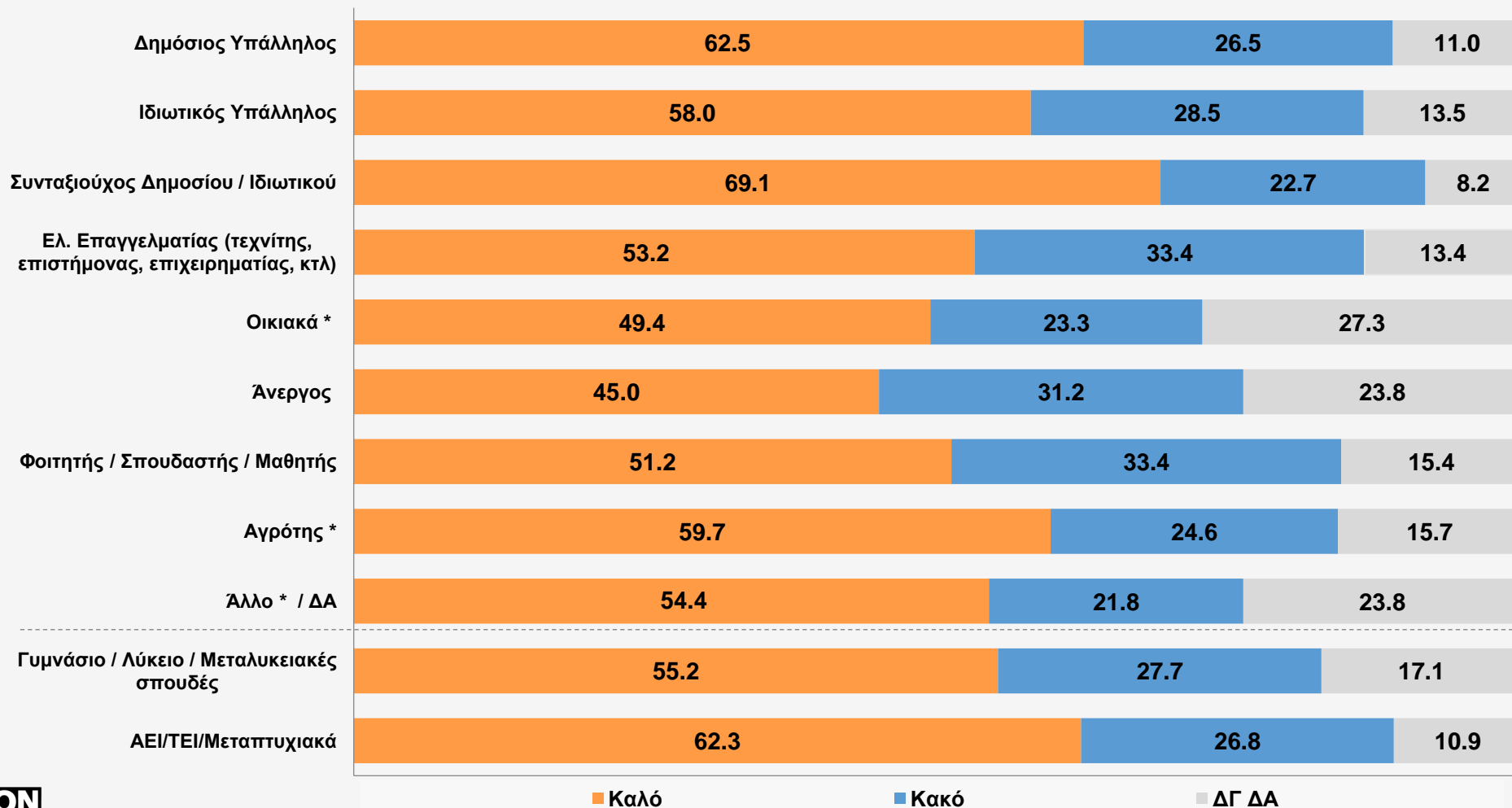
Για κάθε μια από τις παρακάτω λέξεις θα ήθελα να μου πείτε αν αντιπροσωπεύει για σας κάτι καλό ή κακό:

## Σοσιαλισμός





Για κάθε μια από τις παρακάτω λέξεις θα ήθελα να μου πείτε αν αντιπροσωπεύει για σας κάτι καλό ή κακό:  
**Σοσιαλισμός**



Για κάθε μια από τις παρακάτω λέξεις θα ήθελα να μου πείτε αν αντιπροσωπεύει για σας κάτι καλό ή κακό:

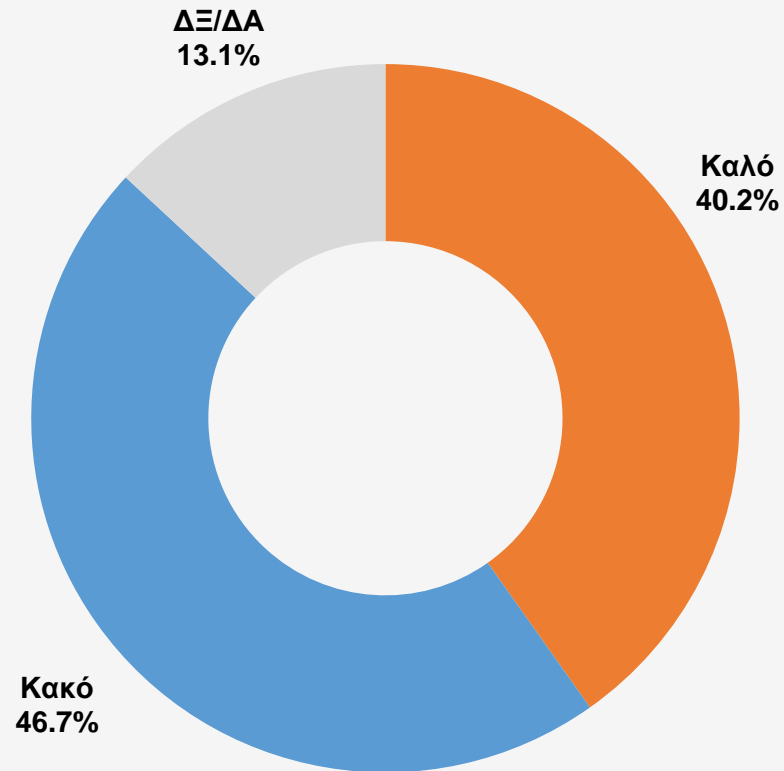
## Σοσιαλισμός

	Μηνιαίο εισόδημα				
	0-500 ευρώ	501-1000 ευρώ	1001-1500 ευρώ	1501-2000 ευρώ	Πάνω από 2000 ευρώ
Καλό	49,8	60,0	67,4	67,2	57,4
Κακό	30,1	26,4	23,4	25,5	31,4
ΔΓ ΔΑ	20,1	13,6	9,2	7,3	11,2

	Πολιτική αυτοτοποθέτηση				
	Αριστερά	Κεντροαριστερά	Κέντρο	Κεντροδεξιά	Δεξιά
Καλό	76,9	85,0	53,8	49,1	32,3
Κακό	17,3	8,7	27,2	35,4	56,6
ΔΓ ΔΑ	5,8	6,3	19,0	15,5	11,1

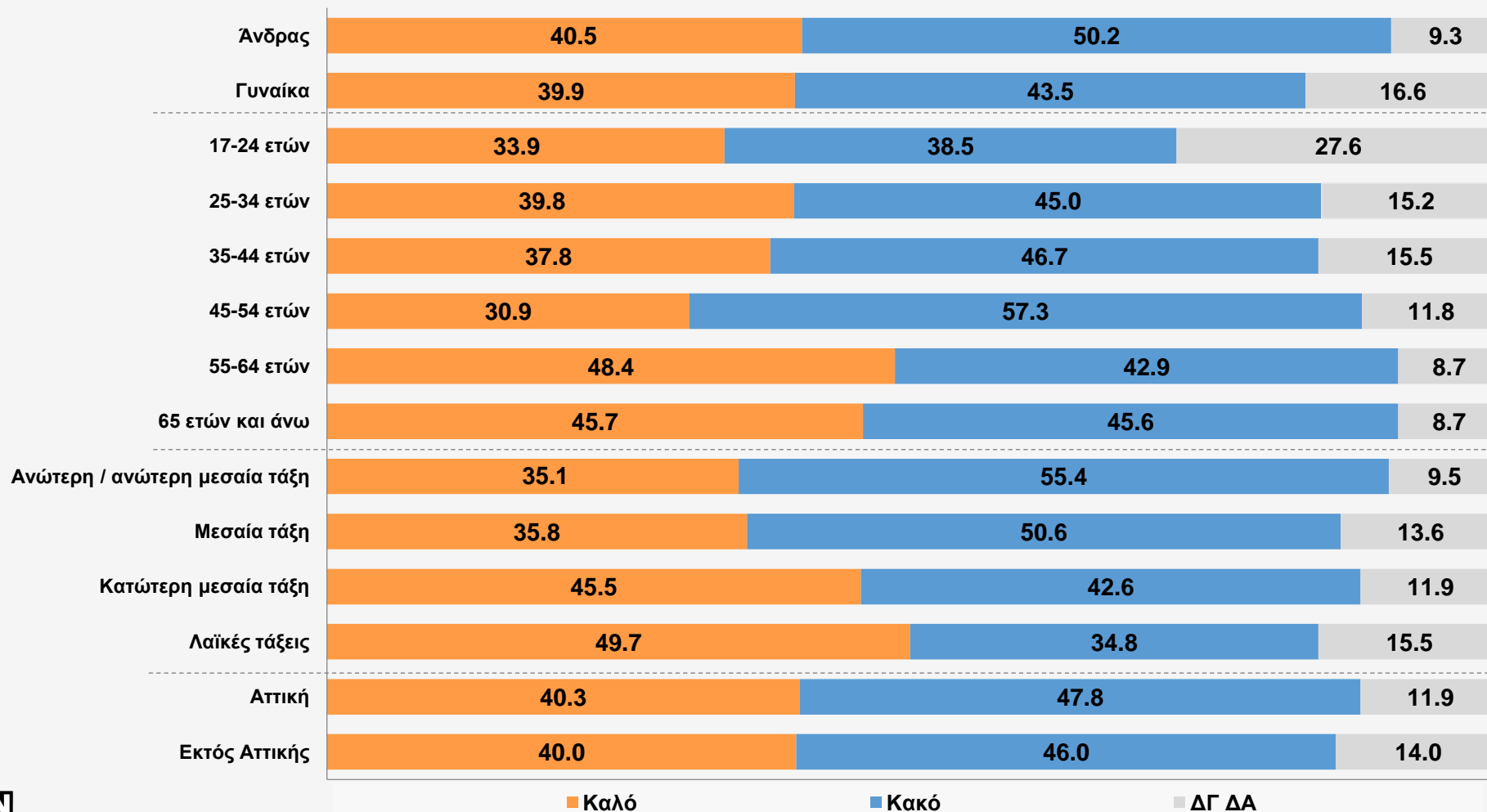
Για κάθε μια από τις παρακάτω λέξεις θα ήθελα να μου πείτε αν αντιπροσωπεύει για σας κάτι καλό ή κακό:

## Συνδικαλισμός



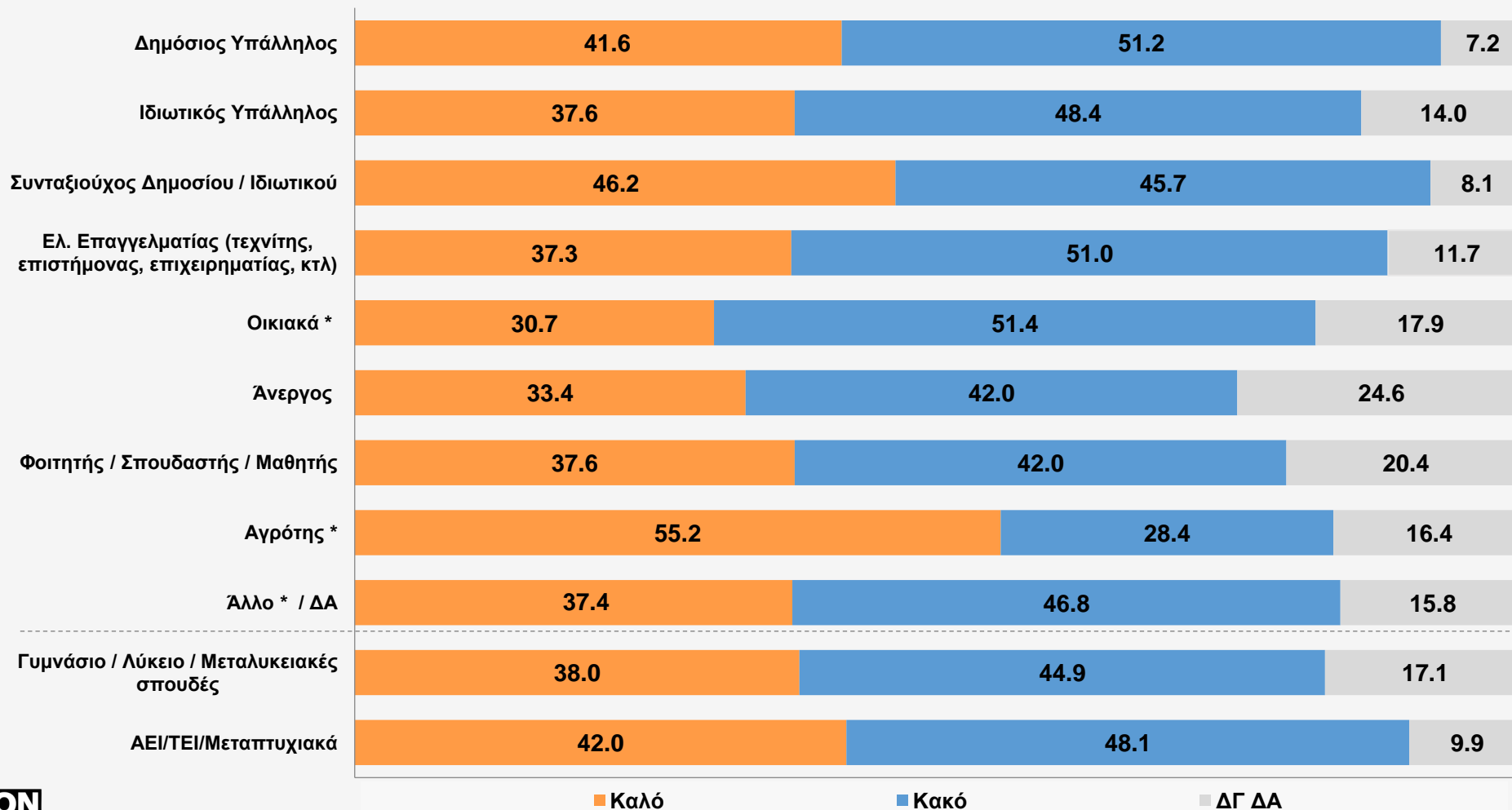
Για κάθε μια από τις παρακάτω λέξεις θα ήθελα να μου πείτε αν αντιπροσωπεύει για σας κάτι καλό ή κακό:

## Συνδικαλισμός



Για κάθε μια από τις παρακάτω λέξεις θα ήθελα να μου πείτε αν αντιπροσωπεύει για σας κάτι καλό ή κακό:

## Συνδικαλισμός



Για κάθε μια από τις παρακάτω λέξεις θα ήθελα να μου πείτε αν αντιπροσωπεύει για σας κάτι καλό ή κακό:

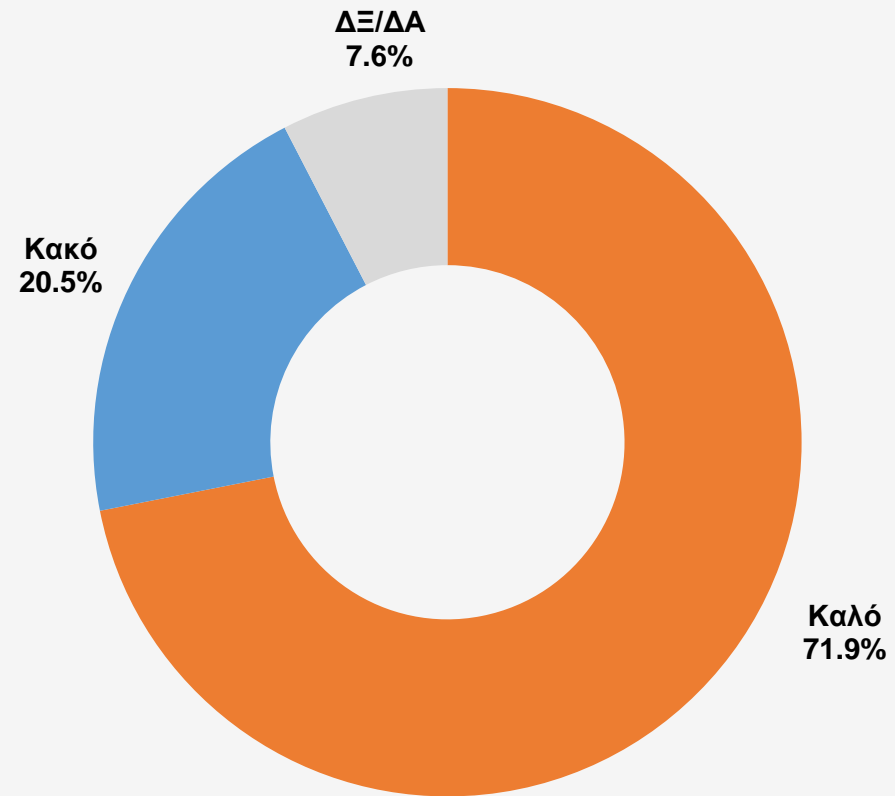
## Συνδικαλισμός

	Μηνιαίο εισόδημα				
	0-500 ευρώ	501-1000 ευρώ	1001-1500 ευρώ	1501-2000 ευρώ	Πάνω από 2000 ευρώ
Καλό	37,4	40,4	45,6	40,2	34,9
Κακό	41,2	46,6	46,6	49,8	58,6
ΔΓ ΔΑ	21,4	13,0	7,8	10,0	6,5

	Πολιτική αυτοτοποθέτηση				
	Αριστερά	Κεντροαριστερά	Κέντρο	Κεντροδεξιά	Δεξιά
Καλό	74,2	65,0	29,2	26,5	28,9
Κακό	17,7	24,8	53,7	61,8	61,1
ΔΓ ΔΑ	8,1	10,2	17,1	11,7	10,0

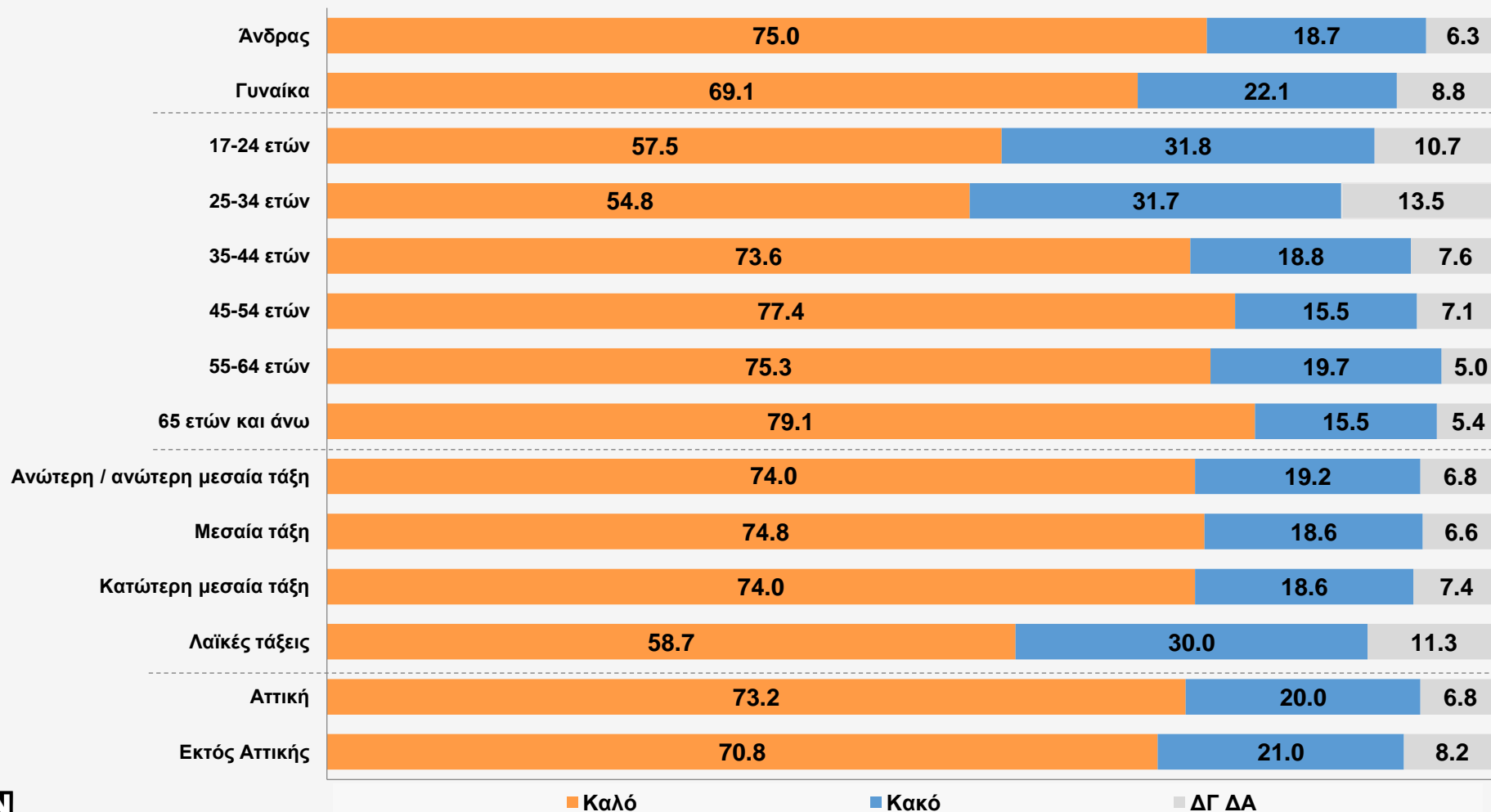
Για κάθε μια από τις παρακάτω λέξεις θα ήθελα να μου πείτε αν αντιπροσωπεύει για σας κάτι καλό ή κακό:

## Ανταγωνιστικότητα



Για κάθε μια από τις παρακάτω λέξεις θα ήθελα να μου πείτε αν αντιπροσωπεύει για σας κάτι καλό ή κακό:

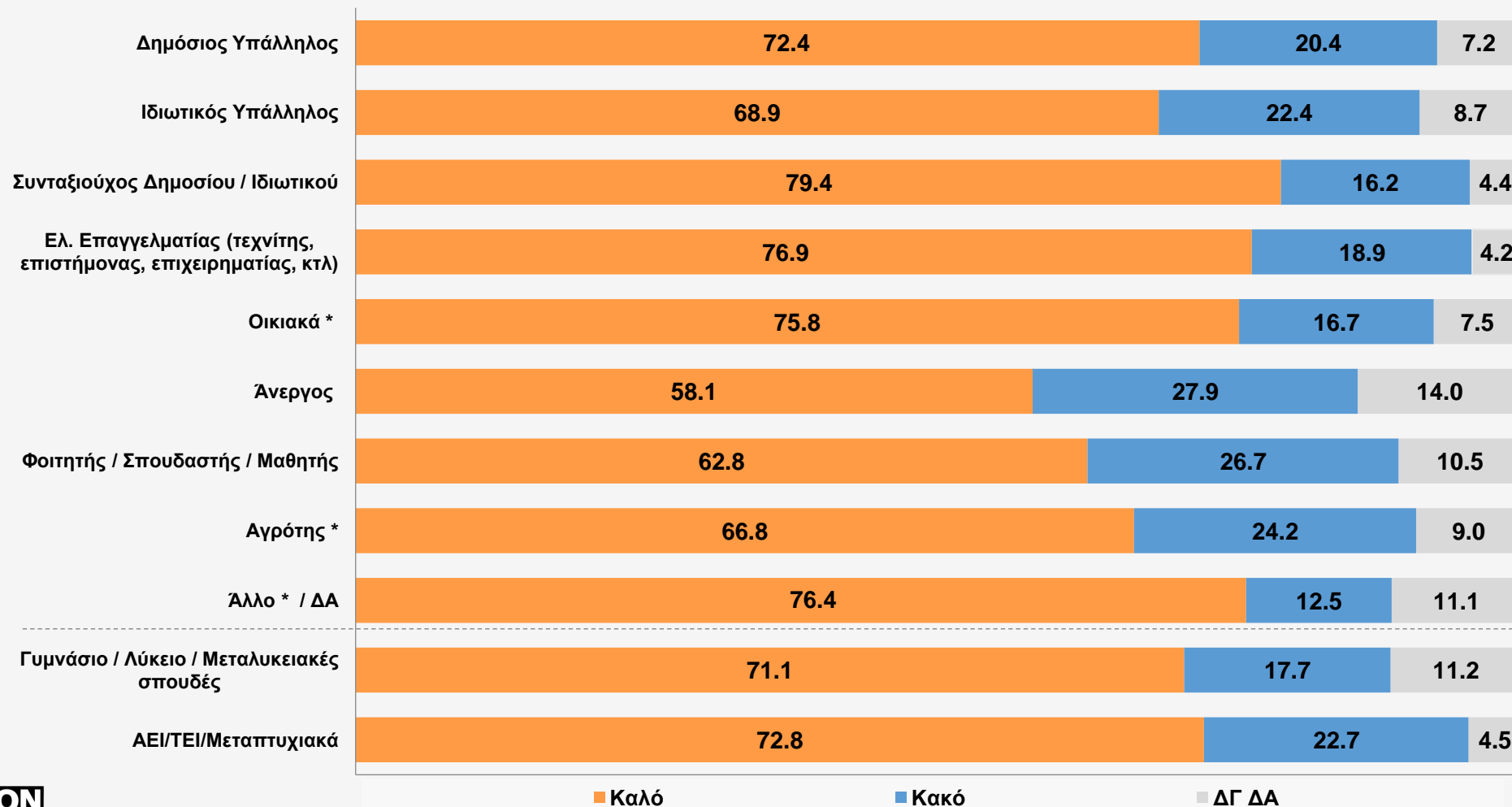
## Ανταγωνιστικότητα





Για κάθε μια από τις παρακάτω λέξεις θα ήθελα να μου πείτε αν αντιπροσωπεύει για σας κάτι καλό ή κακό:

## Ανταγωνιστικότητα



Για κάθε μια από τις παρακάτω λέξεις θα ήθελα να μου πείτε αν αντιπροσωπεύει για σας κάτι καλό ή κακό:

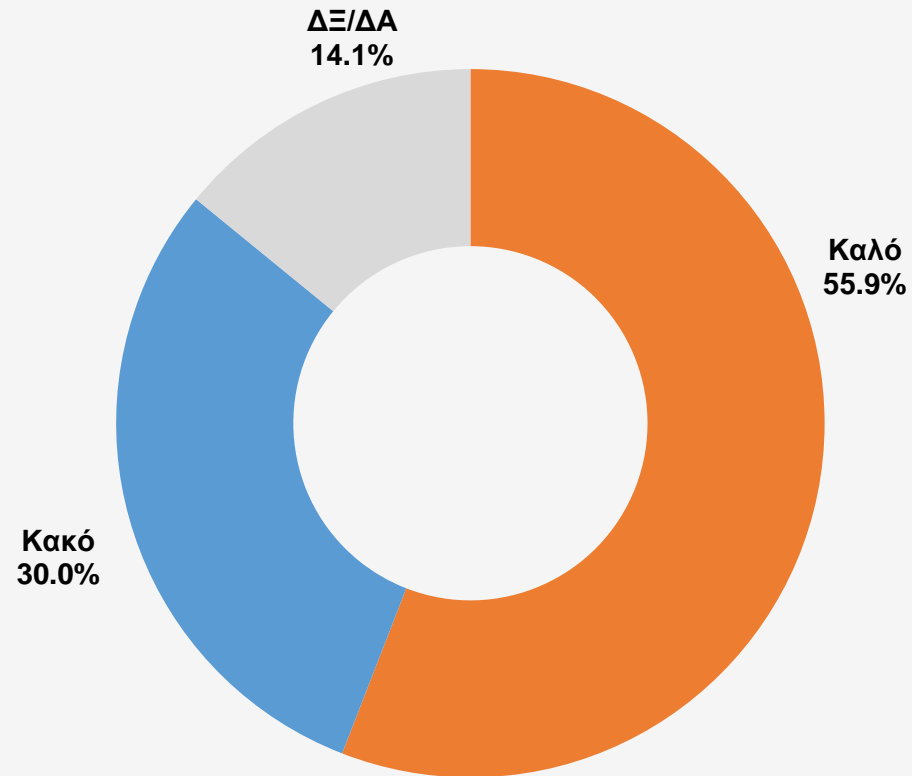
## Ανταγωνιστικότητα

	Μηνιαίο εισόδημα				
	0-500 ευρώ	501-1000 ευρώ	1001-1500 ευρώ	1501-2000 ευρώ	Πάνω από 2000 ευρώ
Καλό	62,4	69,9	77,3	78,5	86,1
Κακό	23,9	23,2	17,7	17,5	10,1
ΔΓ ΔΑ	13,7	6,9	5,0	4,0	3,8

	Πολιτική αυτοτοποθέτηση				
	Αριστερά	Κεντροαριστερά	Κέντρο	Κεντροδεξιά	Δεξιά
Καλό	38,8	68,0	72,8	83,4	78,3
Κακό	53,0	21,5	20,1	11,7	14,6
ΔΓ ΔΑ	8,2	10,5	7,1	4,9	7,1

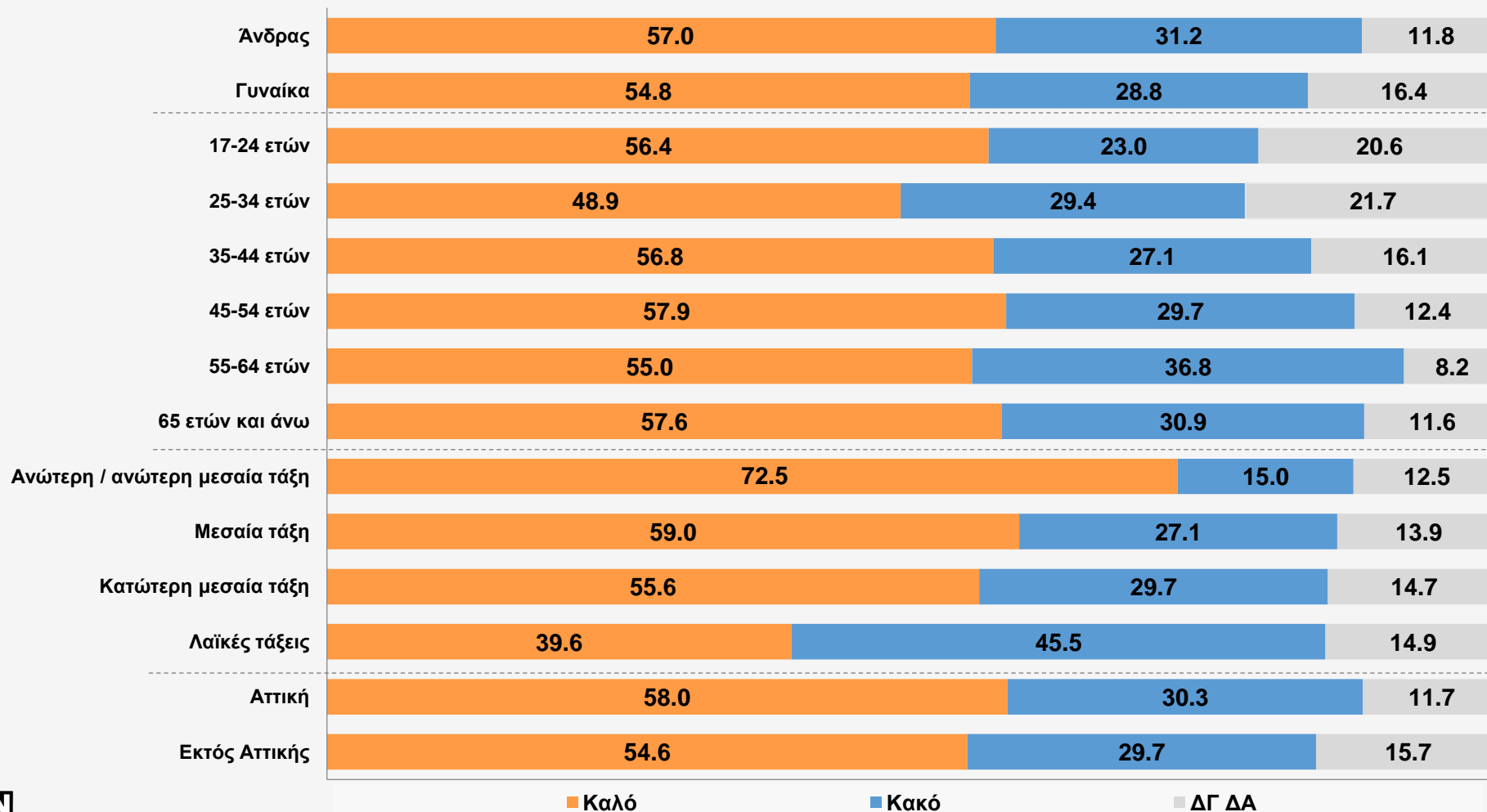
Για κάθε μια από τις παρακάτω λέξεις θα ήθελα να μου πείτε αν αντιπροσωπεύει για σας κάτι καλό ή κακό:

## Οικονομία της Αγοράς



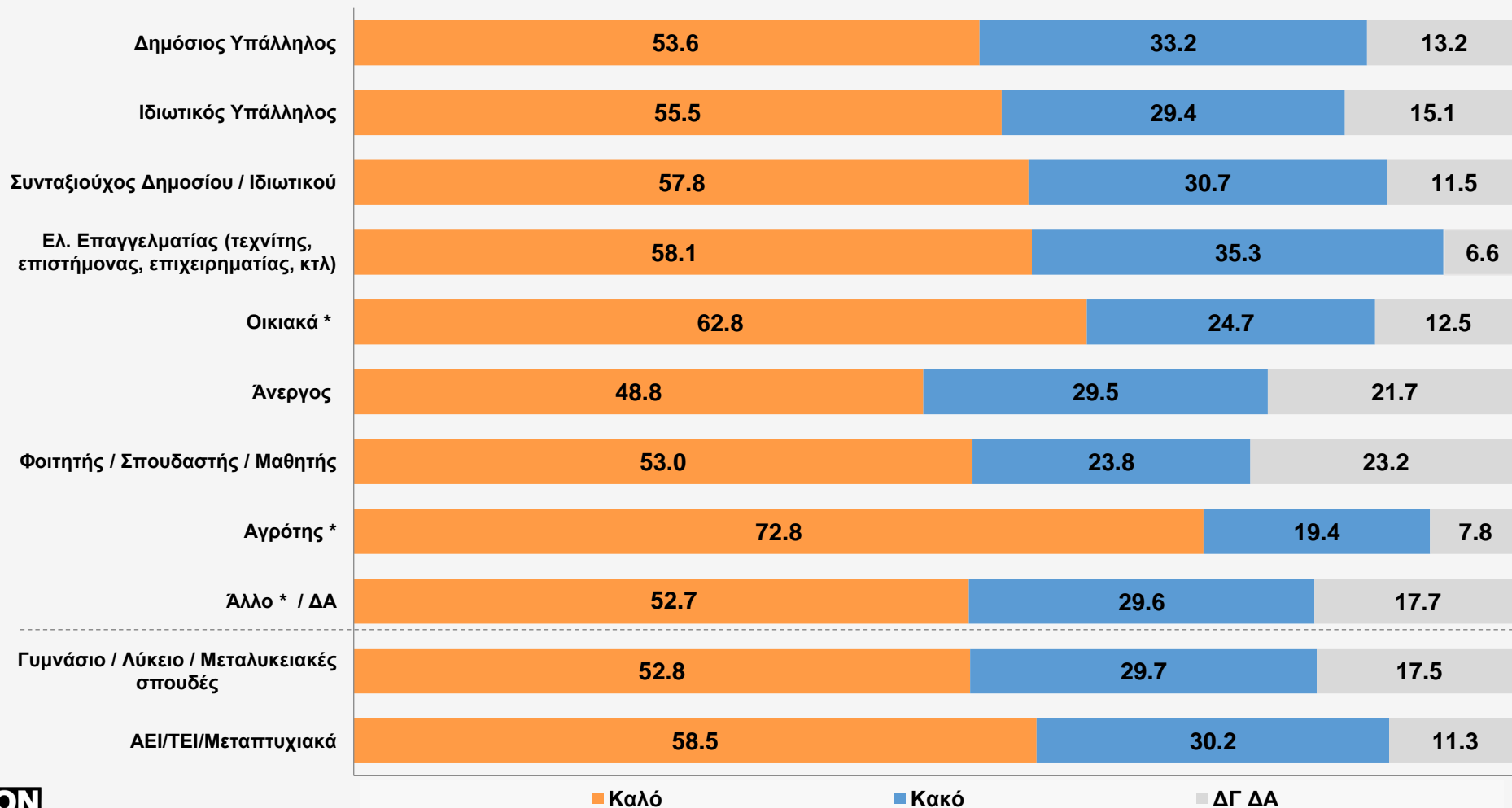
Για κάθε μια από τις παρακάτω λέξεις θα ήθελα να μου πείτε αν αντιπροσωπεύει για σας κάτι καλό ή κακό:

## Οικονομία της Αγοράς



Για κάθε μια από τις παρακάτω λέξεις θα ήθελα να μου πείτε αν αντιπροσωπεύει για σας κάτι καλό ή κακό:

## Οικονομία της Αγοράς



Για κάθε μια από τις παρακάτω λέξεις θα ήθελα να μου πείτε αν αντιπροσωπεύει για σας κάτι καλό ή κακό:

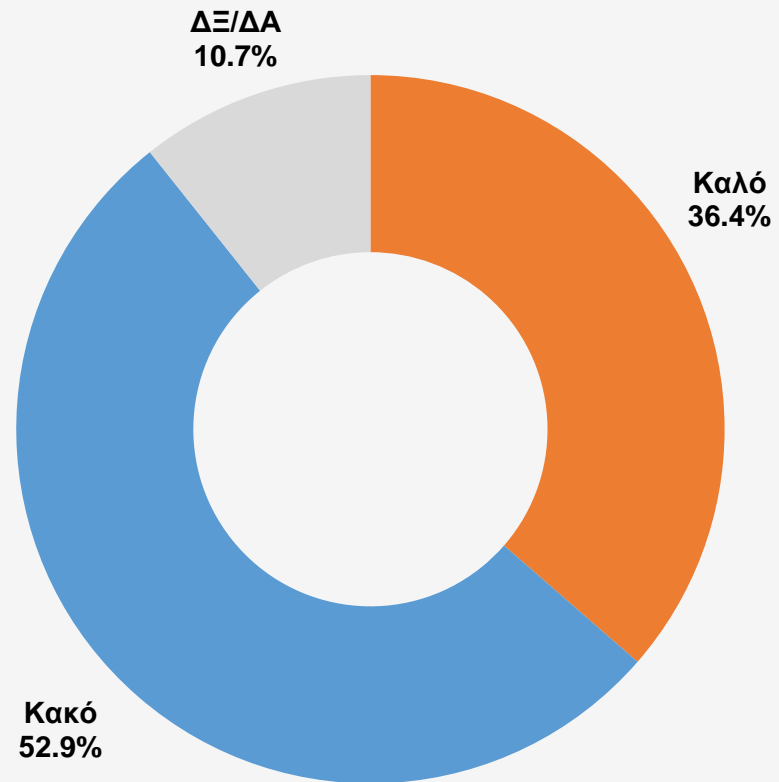
## Οικονομία της Αγοράς

	Μηνιαίο εισόδημα				
	0-500 ευρώ	501-1000 ευρώ	1001-1500 ευρώ	1501-2000 ευρώ	Πάνω από 2000 ευρώ
Καλό	48,9	53,2	57,0	64,5	82,9
Κακό	28,7	35,2	29,8	24,0	14,6
ΔΓ ΔΑ	22,4	11,6	13,2	11,5	2,5

	Πολιτική αυτοτοποθέτηση				
	Αριστερά	Κεντροαριστερά	Κέντρο	Κεντροδεξιά	Δεξιά
Καλό	19,5	43,9	57,7	72,0	70,9
Κακό	69,1	37,1	28,2	16,5	17,6
ΔΓ ΔΑ	11,4	19,0	14,1	11,5	11,5

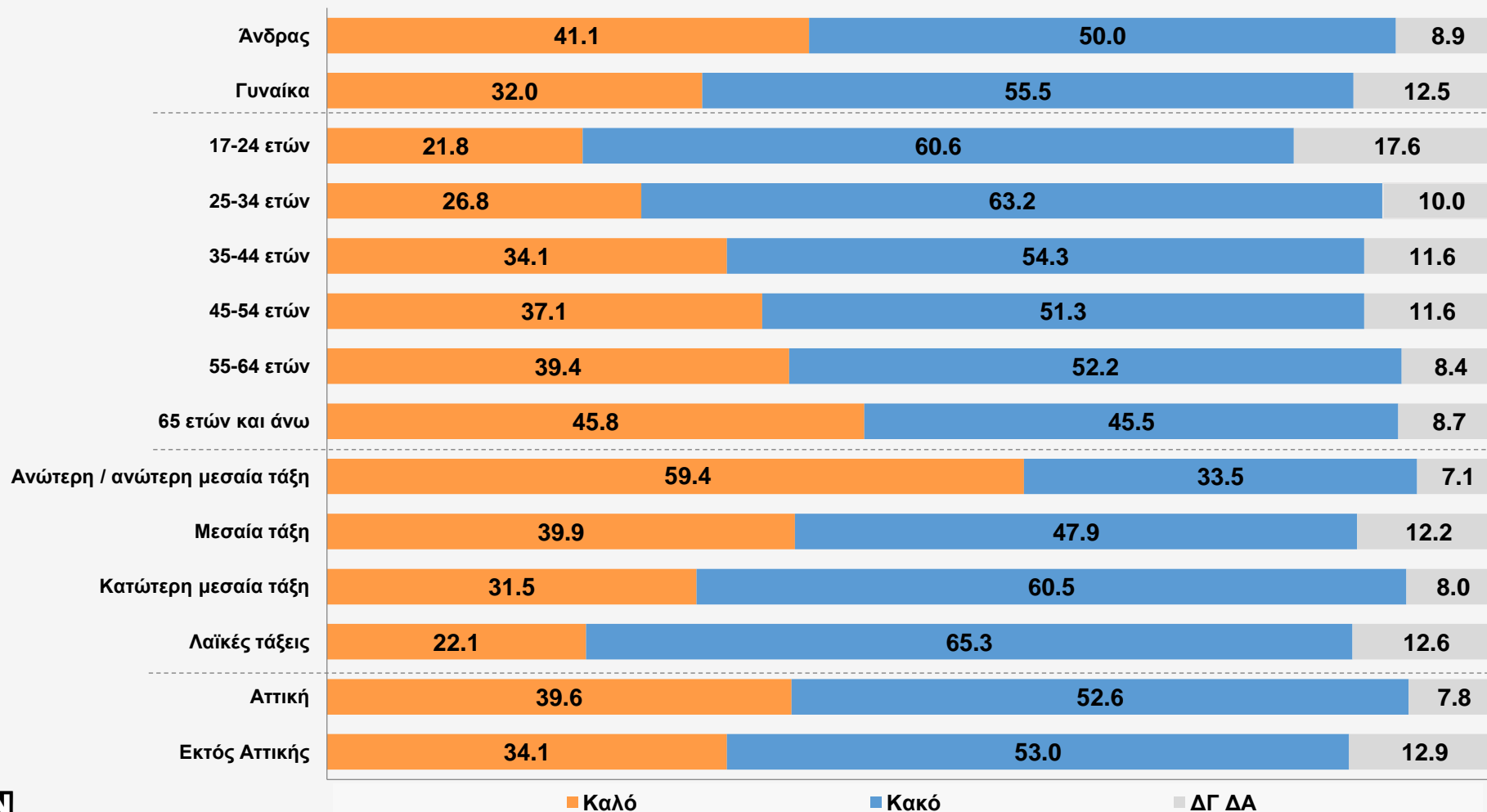
Για κάθε μια από τις παρακάτω λέξεις θα ήθελα να μου πείτε αν αντιπροσωπεύει για σας κάτι καλό ή κακό:

## Ιδιωτικοποιήσεις



Για κάθε μια από τις παρακάτω λέξεις θα ήθελα να μου πείτε αν αντιπροσωπεύει για σας κάτι καλό ή κακό:

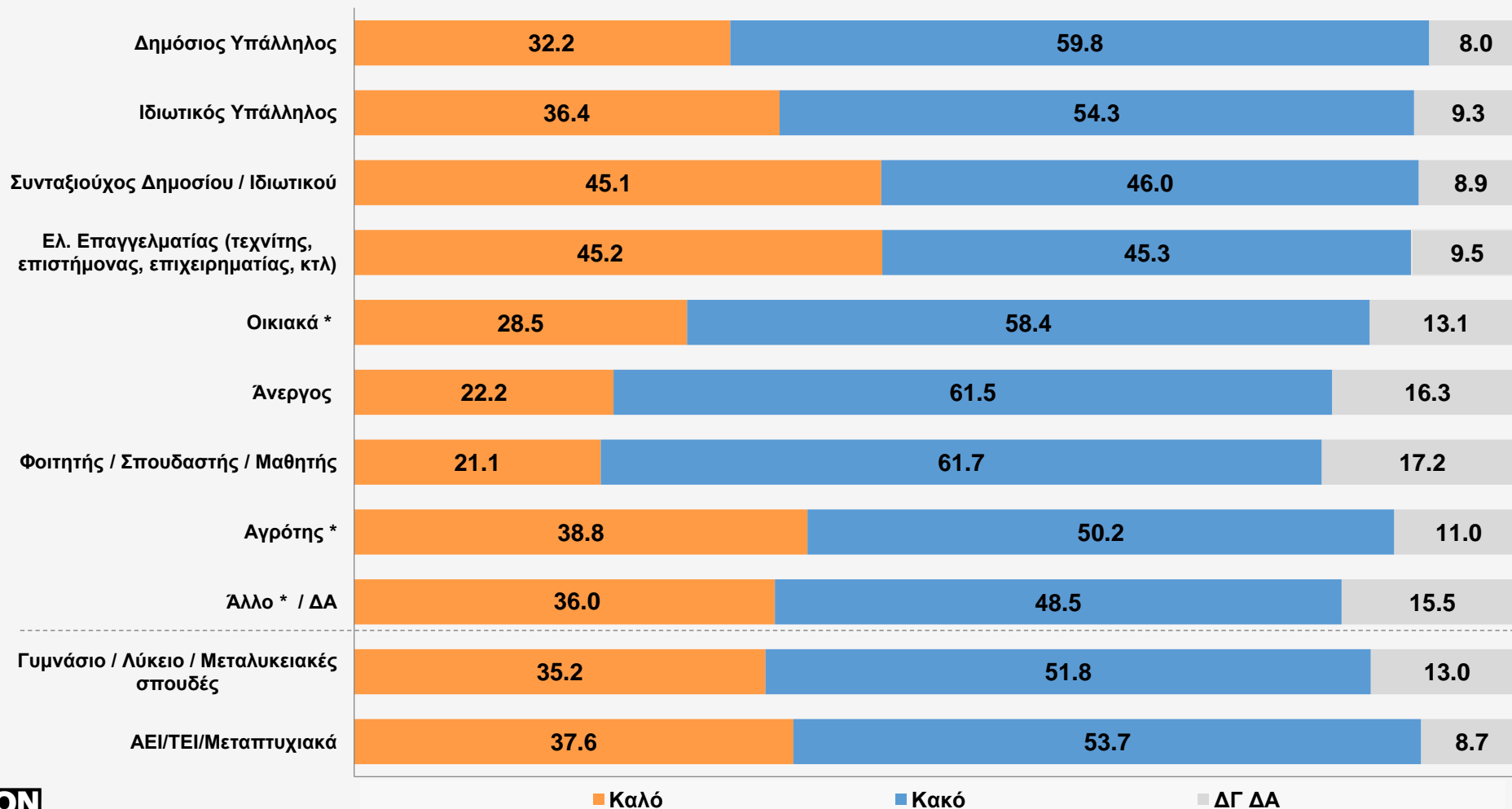
## Ιδιωτικοποιήσεις





Για κάθε μια από τις παρακάτω λέξεις θα ήθελα να μου πείτε αν αντιπροσωπεύει για σας κάτι καλό ή κακό:

## Ιδιωτικοποιήσεις



Για κάθε μια από τις παρακάτω λέξεις θα ήθελα να μου πείτε αν αντιπροσωπεύει για σας κάτι καλό ή κακό:

## Ιδιωτικοποιήσεις

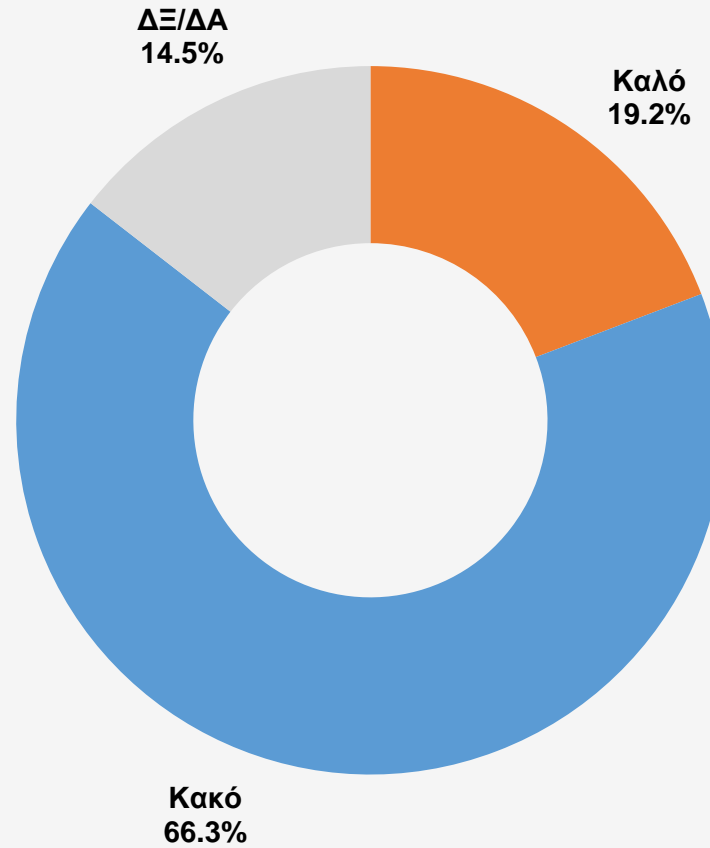
	Μηνιαίο εισόδημα				
	0-500 ευρώ	501-1000 ευρώ	1001-1500 ευρώ	1501-2000 ευρώ	Πάνω από 2000 ευρώ
Καλό	26,6	34,2	39,6	45,6	67,8
Κακό	57,4	57,8	52,1	43,0	26,7
ΔΓ ΔΑ	16,0	8,0	8,3	11,4	5,5

	Πολιτική αυτοτοποθέτηση				
	Αριστερά	Κεντροαριστερά	Κέντρο	Κεντροδεξιά	Δεξιά
Καλό	11,3	15,4	34,6	60,0	55,1
Κακό	81,3	74,2	53,6	28,7	36,7
ΔΓ ΔΑ	7,4	10,4	11,8	11,3	8,2

Για κάθε μια από τις παρακάτω λέξεις θα ήθελα να μου πείτε αν αντιπροσωπεύει για σας κάτι καλό ή κακό:

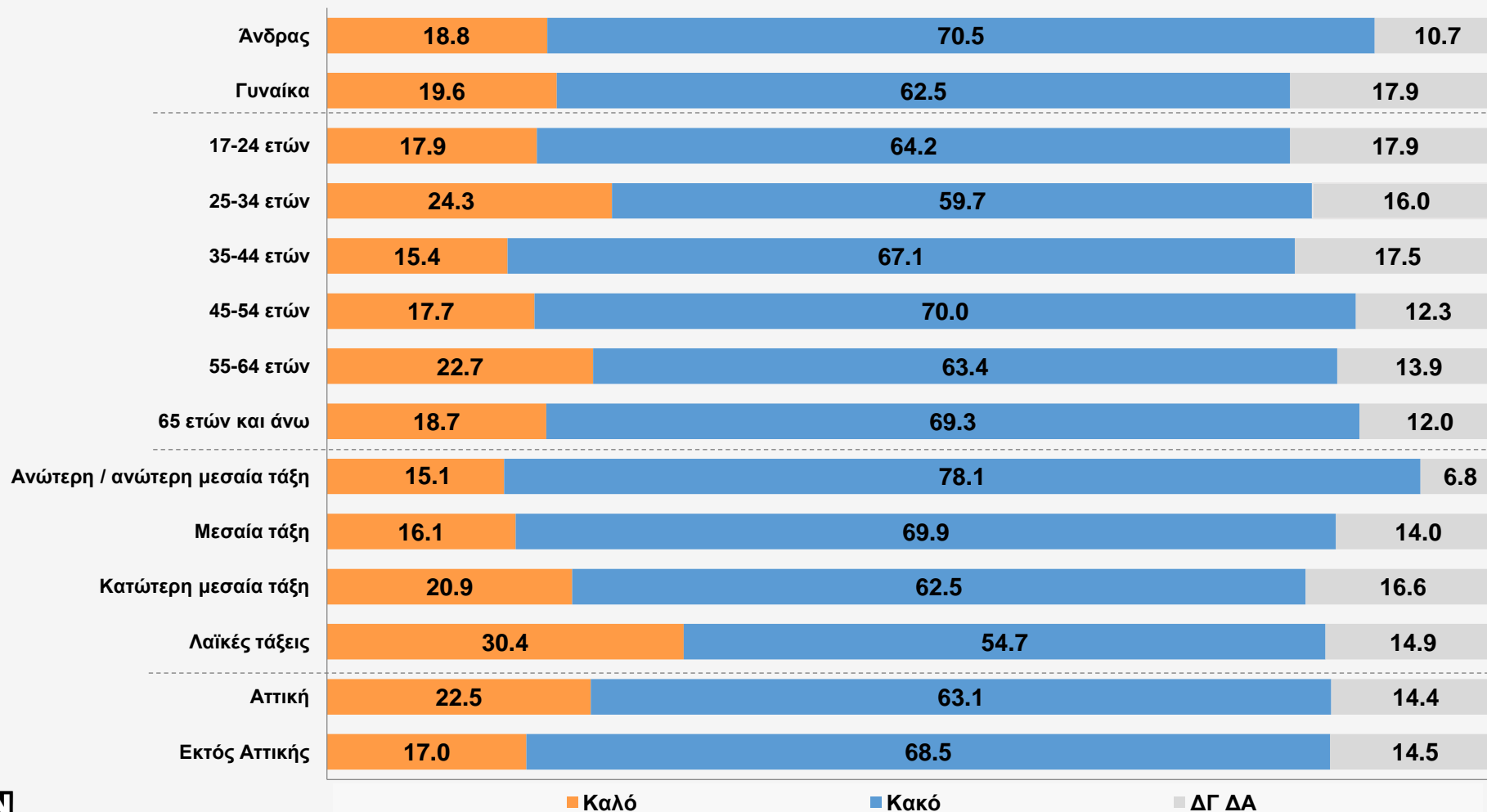
## Κομμουνισμός

---



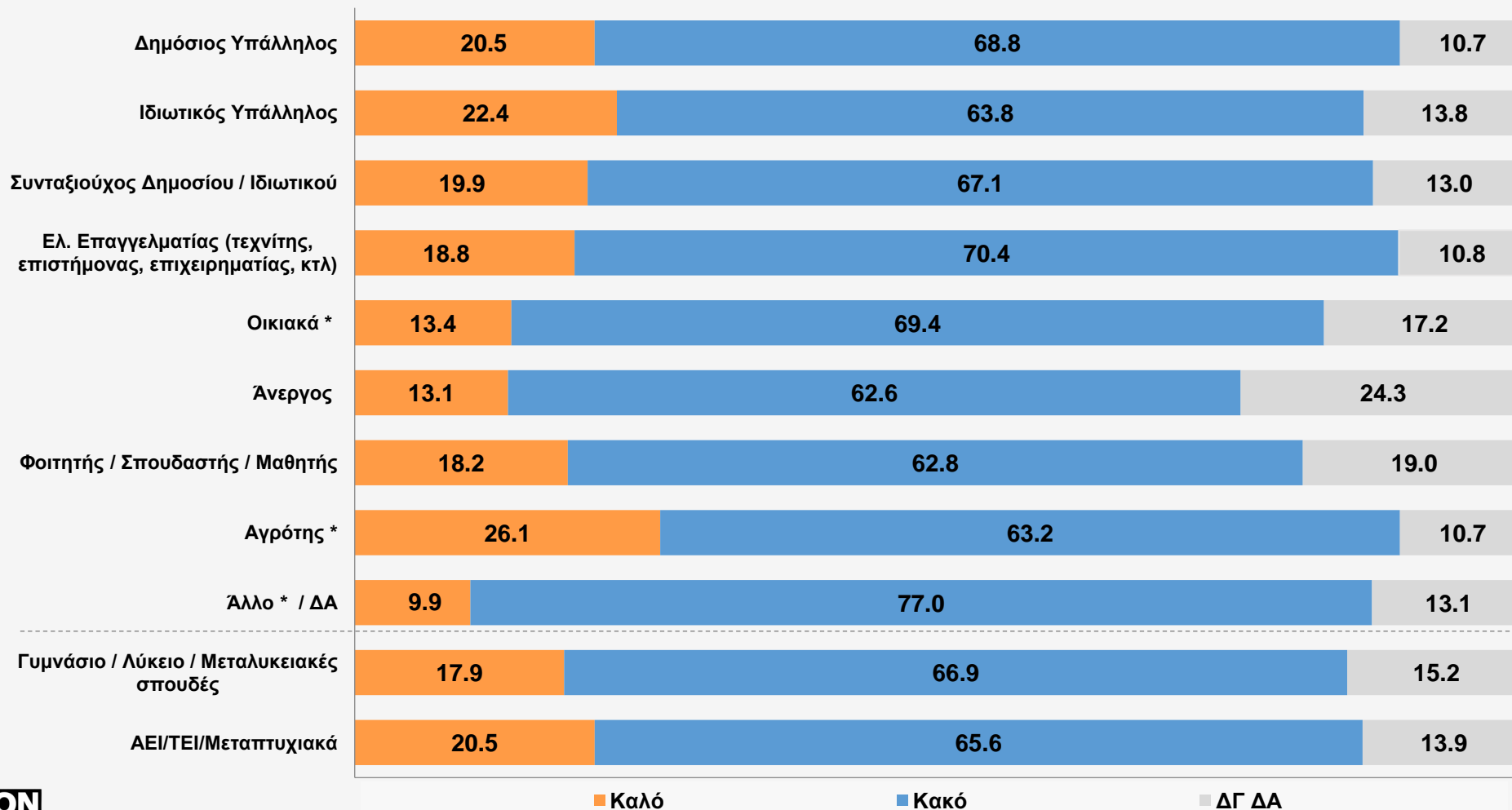
Για κάθε μια από τις παρακάτω λέξεις θα ήθελα να μου πείτε αν αντιπροσωπεύει για σας κάτι καλό ή κακό:

## Κομμουνισμός



Για κάθε μια από τις παρακάτω λέξεις θα ήθελα να μου πείτε αν αντιπροσωπεύει για σας κάτι καλό ή κακό:

## Κομμουνισμός



Για κάθε μια από τις παρακάτω λέξεις θα ήθελα να μου πείτε αν αντιπροσωπεύει για σας κάτι καλό ή κακό:

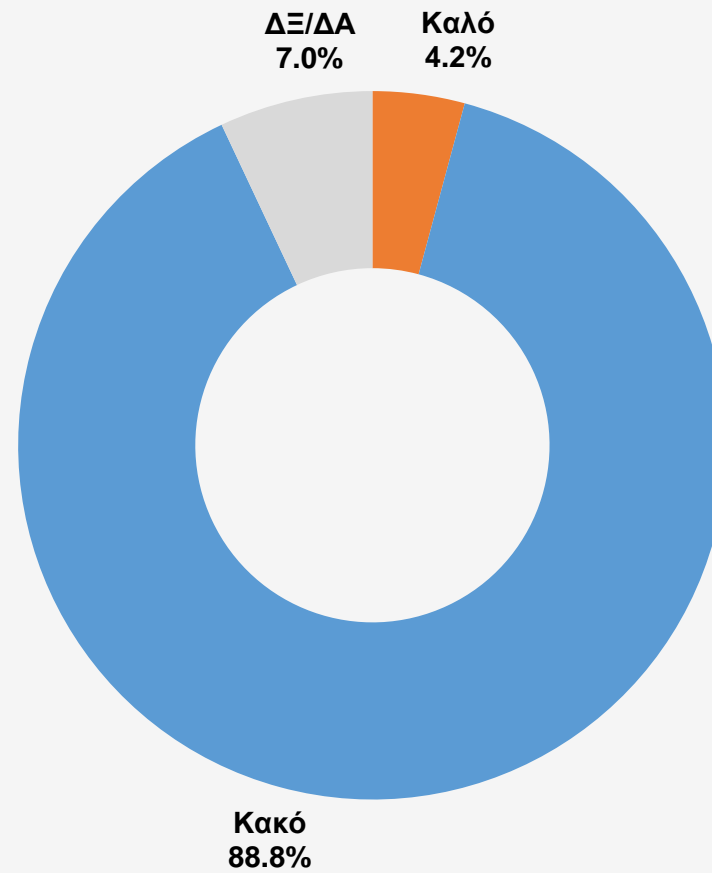
## Κομμουνισμός

	Μηνιαίο εισόδημα				
	0-500 ευρώ	501-1000 ευρώ	1001-1500 ευρώ	1501-2000 ευρώ	Πάνω από 2000 ευρώ
Καλό	18,2	21,1	22,3	13,9	14,6
Κακό	64,1	64,0	64,5	75,0	78,7
ΔΓ ΔΑ	17,7	14,9	13,2	11,1	6,7

	Πολιτική αυτοτοποθέτηση				
	Αριστερά	Κεντροαριστερά	Κέντρο	Κεντροδεξιά	Δεξιά
Καλό	69,1	35,8	9,1	8,1	7,5
Κακό	25,5	43,5	74,1	82,4	84,9
ΔΓ ΔΑ	5,4	20,7	16,8	9,5	7,6

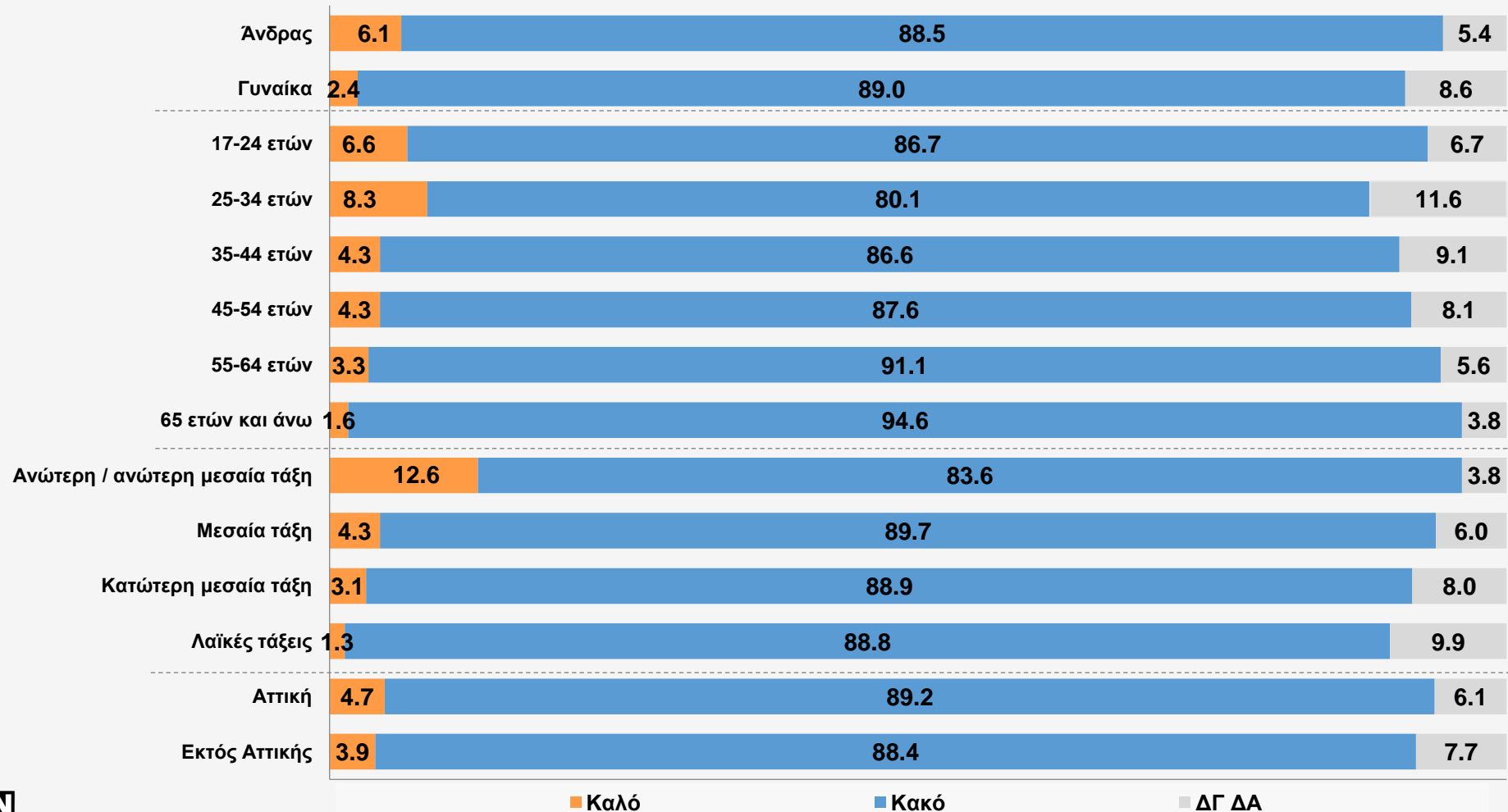
Για κάθε μια από τις παρακάτω λέξεις θα ήθελα να μου πείτε αν αντιπροσωπεύει για σας κάτι καλό ή κακό:

## Ακροδεξιά



Για κάθε μια από τις παρακάτω λέξεις θα ήθελα να μου πείτε αν αντιπροσωπεύει για σας κάτι καλό ή κακό:

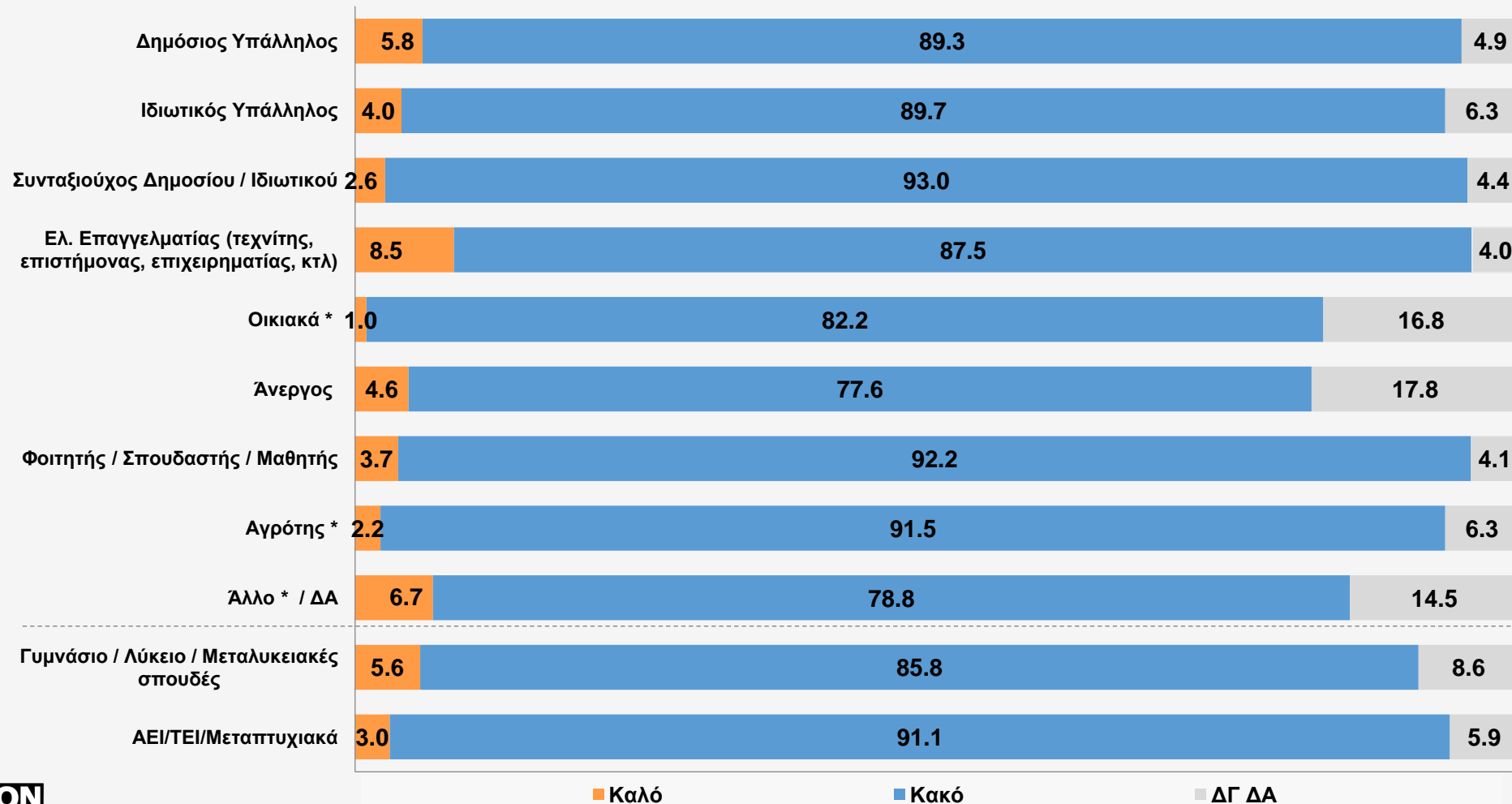
## Ακροδεξιά





Για κάθε μια από τις παρακάτω λέξεις θα ήθελα να μου πείτε αν αντιπροσωπεύει για σας κάτι καλό ή κακό:

## Ακροδεξιά



Για κάθε μια από τις παρακάτω λέξεις θα ήθελα να μου πείτε αν αντιπροσωπεύει για σας κάτι καλό ή κακό:

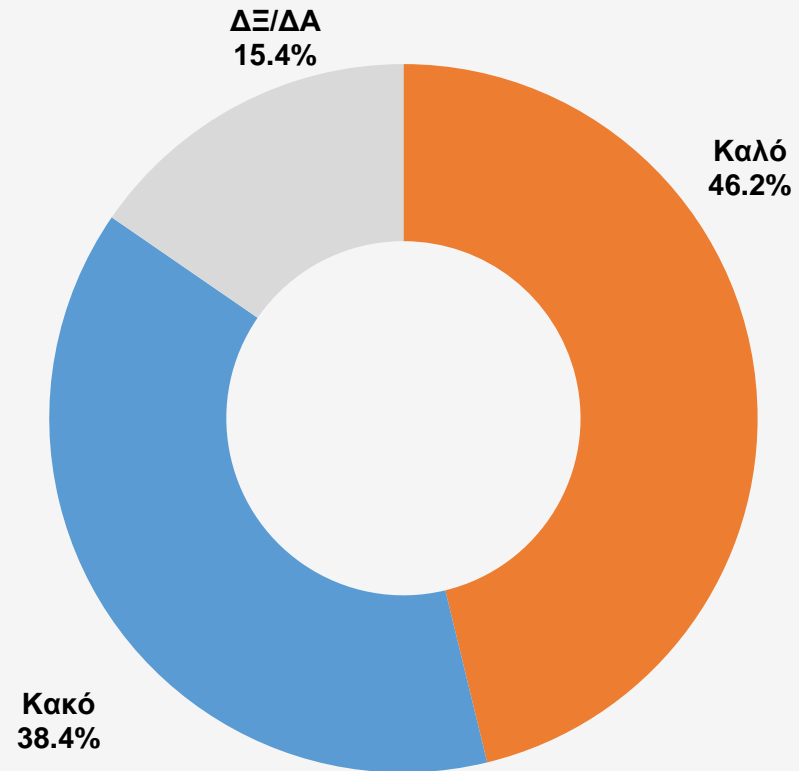
## Ακροδεξιά

	Μηνιαίο εισόδημα				
	0-500 ευρώ	501-1000 ευρώ	1001-1500 ευρώ	1501-2000 ευρώ	Πάνω από 2000 ευρώ
Καλό	3,8	3,8	3,0	4,9	4,6
Κακό	85,9	88,5	92,0	93,8	92,0
ΔΓ ΔΑ	10,3	7,7	5,0	1,3	3,4

	Πολιτική αυτοτοποθέτηση				
	Αριστερά	Κεντροαριστερά	Κέντρο	Κεντροδεξιά	Δεξιά
Καλό	4,4	1,0	2,5	2,8	21,9
Κακό	90,7	94,9	89,7	92,1	63,5
ΔΓ ΔΑ	4,9	4,1	7,8	5,2	14,6

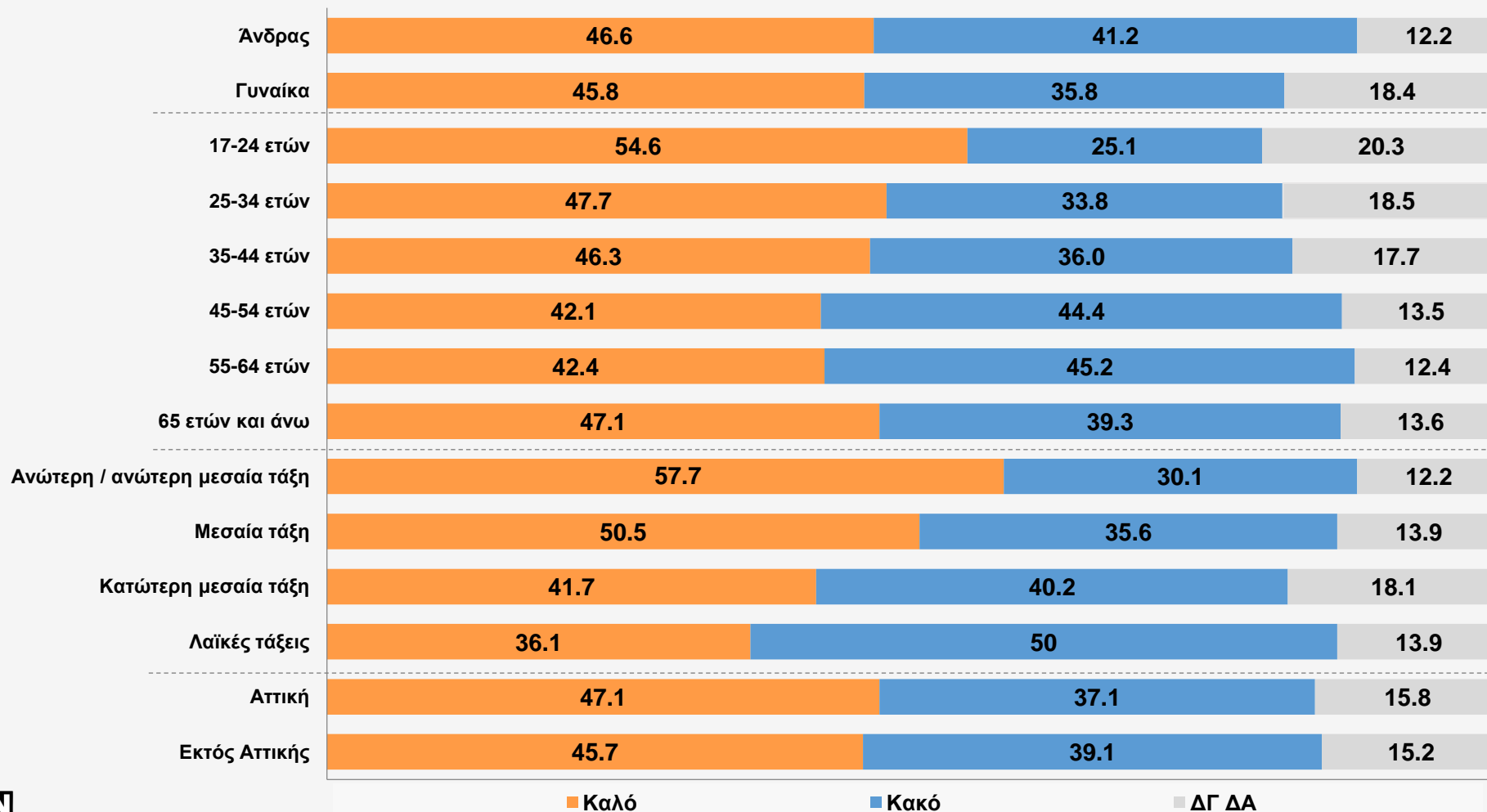
Για κάθε μια από τις παρακάτω λέξεις θα ήθελα να μου πείτε αν αντιπροσωπεύει για σας κάτι καλό ή κακό:

## Φιλελευθερισμός

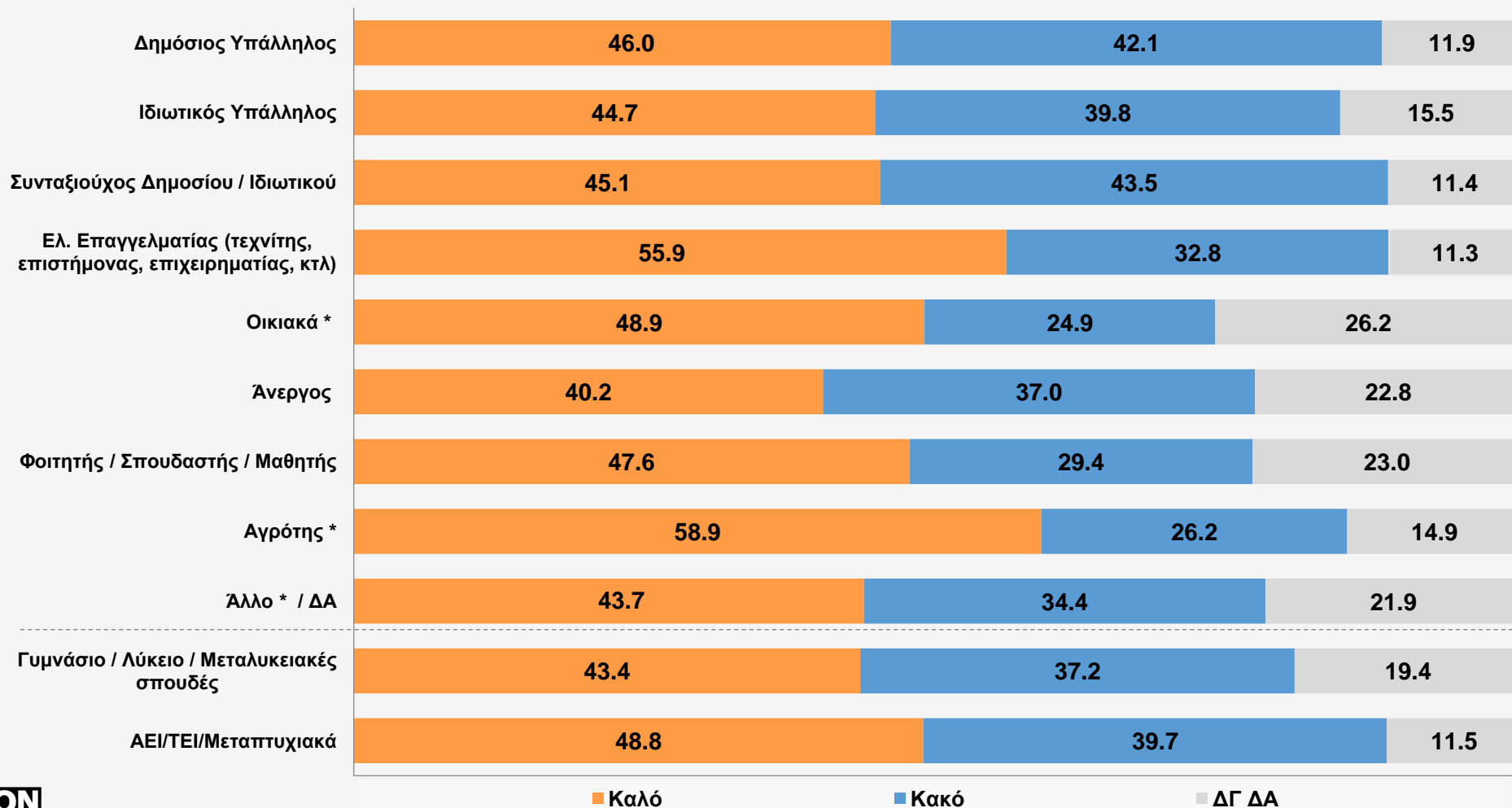


Για κάθε μια από τις παρακάτω λέξεις θα ήθελα να μου πείτε αν αντιπροσωπεύει για σας κάτι καλό ή κακό:

## Φιλελευθερισμός



Για κάθε μια από τις παρακάτω λέξεις θα ήθελα να μου πείτε αν αντιπροσωπεύει για σας κάτι καλό ή κακό:  
**Φιλελευθερισμός**



Για κάθε μια από τις παρακάτω λέξεις θα ήθελα να μου πείτε αν αντιπροσωπεύει για σας κάτι καλό ή κακό:

## Φιλελευθερισμός

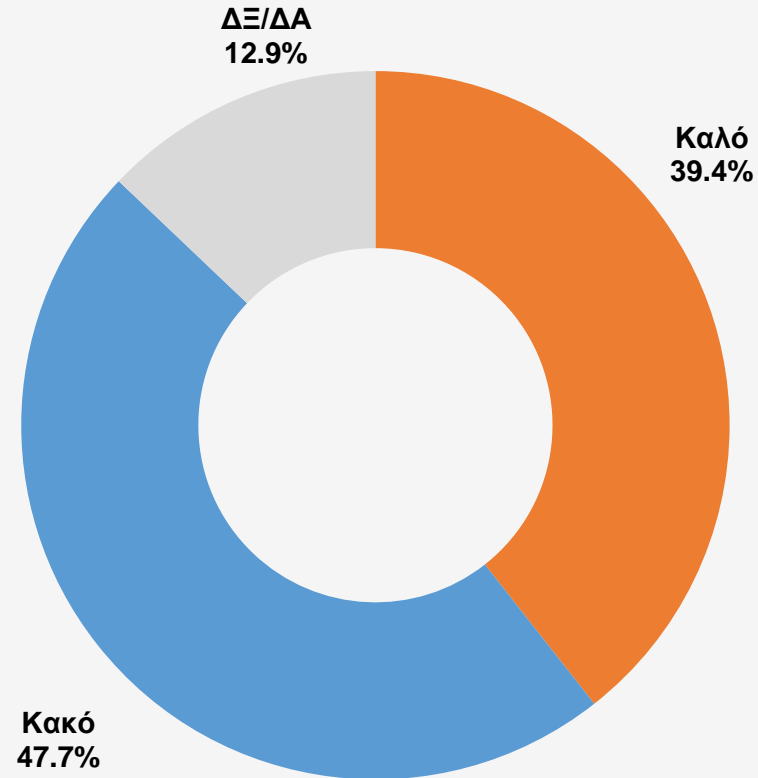
	Μηνιαίο εισόδημα				
	0-500 ευρώ	501-1000 ευρώ	1001-1500 ευρώ	1501-2000 ευρώ	Πάνω από 2000 ευρώ
Καλό	45,6	44,9	44,3	51,4	64,2
Κακό	33,8	40,4	43,3	36,6	28,4
ΔΓ ΔΑ	20,6	14,7	12,4	12,0	7,4

	Πολιτική αυτοτοποθέτηση				
	Αριστερά	Κεντροαριστερά	Κέντρο	Κεντροδεξιά	Δεξιά
Καλό	26,5	31,0	45,4	64,3	59,1
Κακό	60,6	54,9	37,7	21,8	27,2
ΔΓ ΔΑ	12,9	14,1	16,9	13,9	13,7

Για κάθε μια από τις παρακάτω λέξεις θα ήθελα να μου πείτε αν αντιπροσωπεύει για σας κάτι καλό ή κακό:

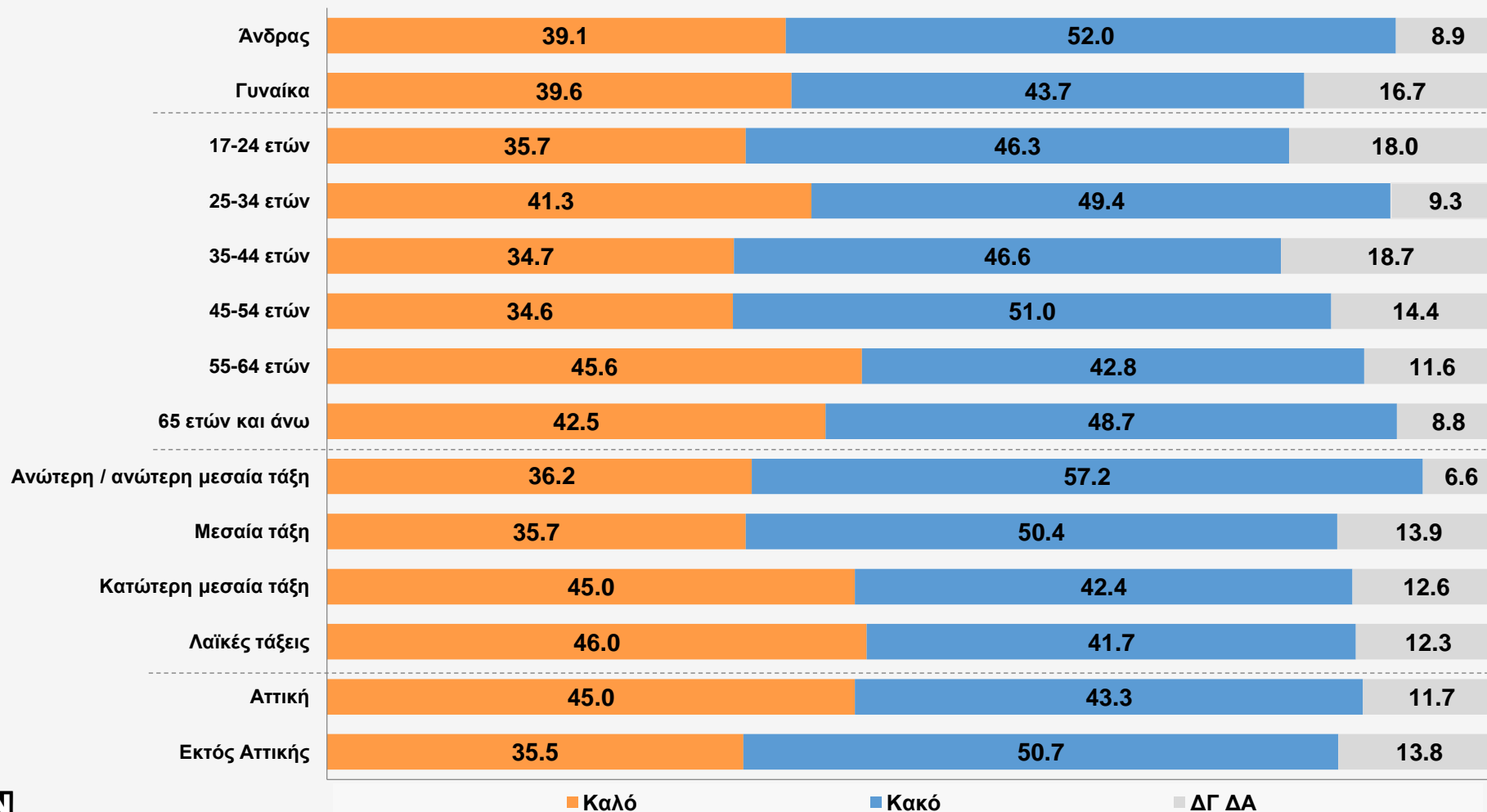
## Αριστερά

---



Για κάθε μια από τις παρακάτω λέξεις θα ήθελα να μου πείτε αν αντιπροσωπεύει για σας κάτι καλό ή κακό:

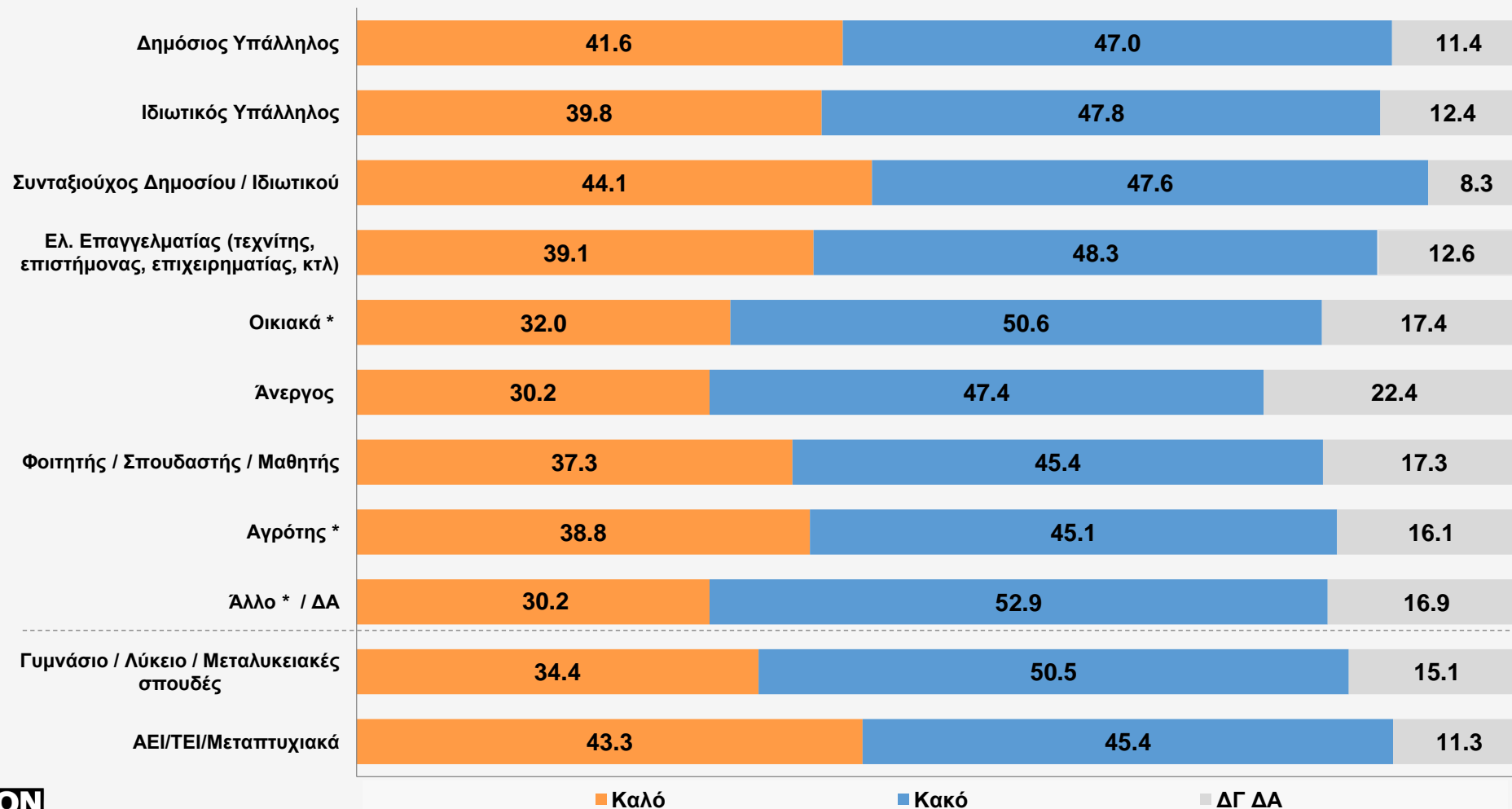
## Αριστερά





Για κάθε μια από τις παρακάτω λέξεις θα ήθελα να μου πείτε αν αντιπροσωπεύει για σας κάτι καλό ή κακό:

## Αριστερά



Για κάθε μια από τις παρακάτω λέξεις θα ήθελα να μου πείτε αν αντιπροσωπεύει για σας κάτι καλό ή κακό:

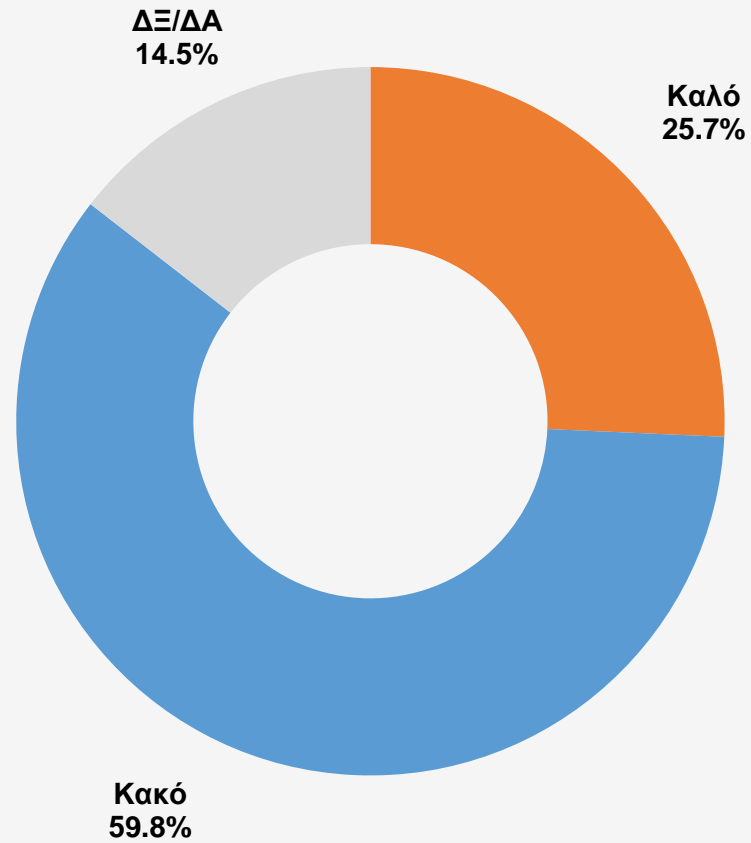
## Αριστερά

	Μηνιαίο εισόδημα				
	0-500 ευρώ	501-1000 ευρώ	1001-1500 ευρώ	1501-2000 ευρώ	Πάνω από 2000 ευρώ
Καλό	35,5	40,3	43,8	46,0	36,6
Κακό	48,0	46,6	46,0	45,2	55,1
ΔΓ ΔΑ	16,5	13,1	10,2	8,8	8,3

	Πολιτική αυτοτοποθέτηση				
	Αριστερά	Κεντροαριστερά	Κέντρο	Κεντροδεξιά	Δεξιά
Καλό	86,3	77,0	26,7	19,6	11,5
Κακό	7,1	13,3	56,8	67,1	80,0
ΔΓ ΔΑ	6,6	9,7	16,5	13,3	8,5

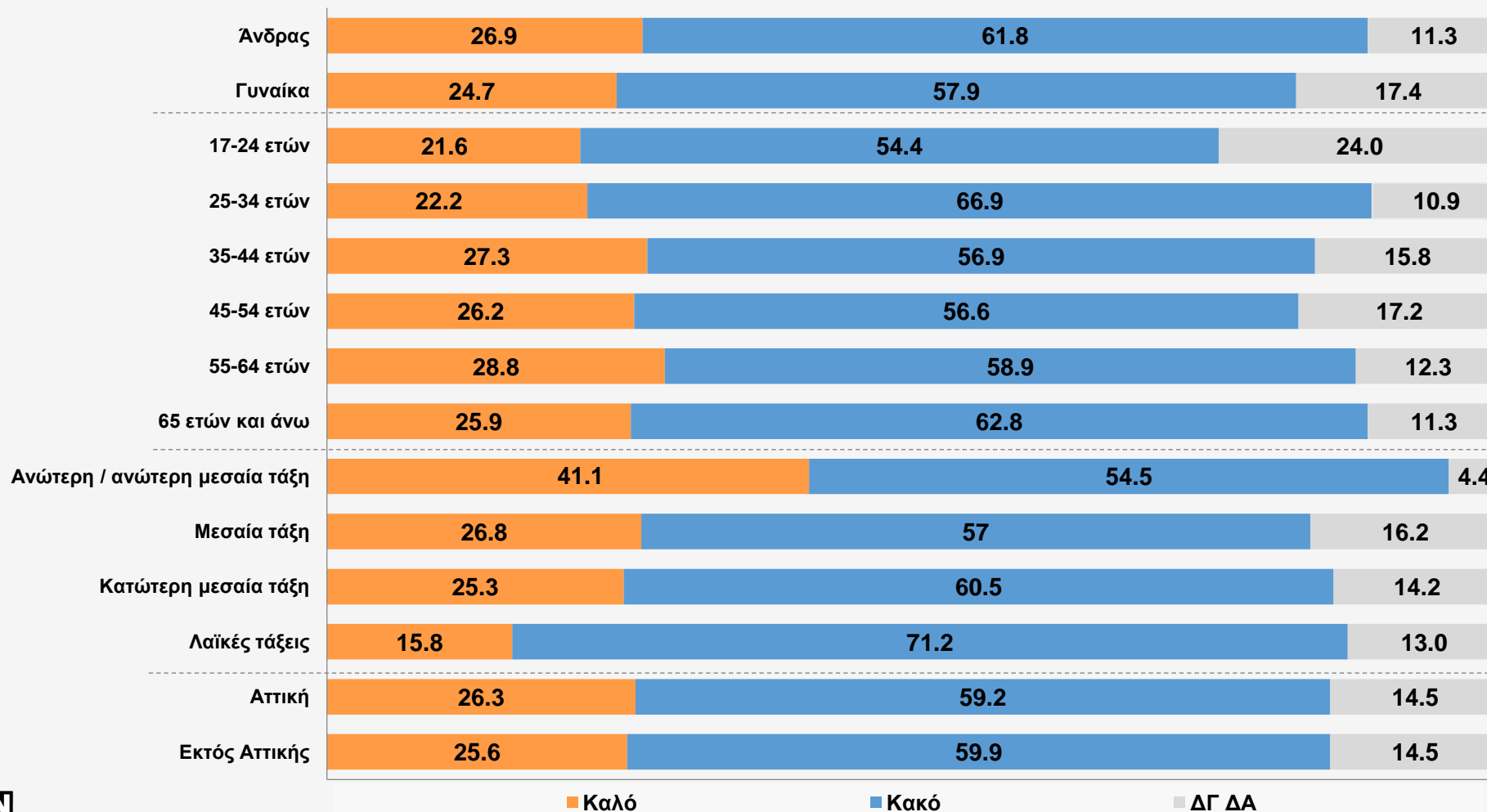
Για κάθε μια από τις παρακάτω λέξεις θα ήθελα να μου πείτε αν αντιπροσωπεύει για σας κάτι καλό ή κακό:

Δεξιά



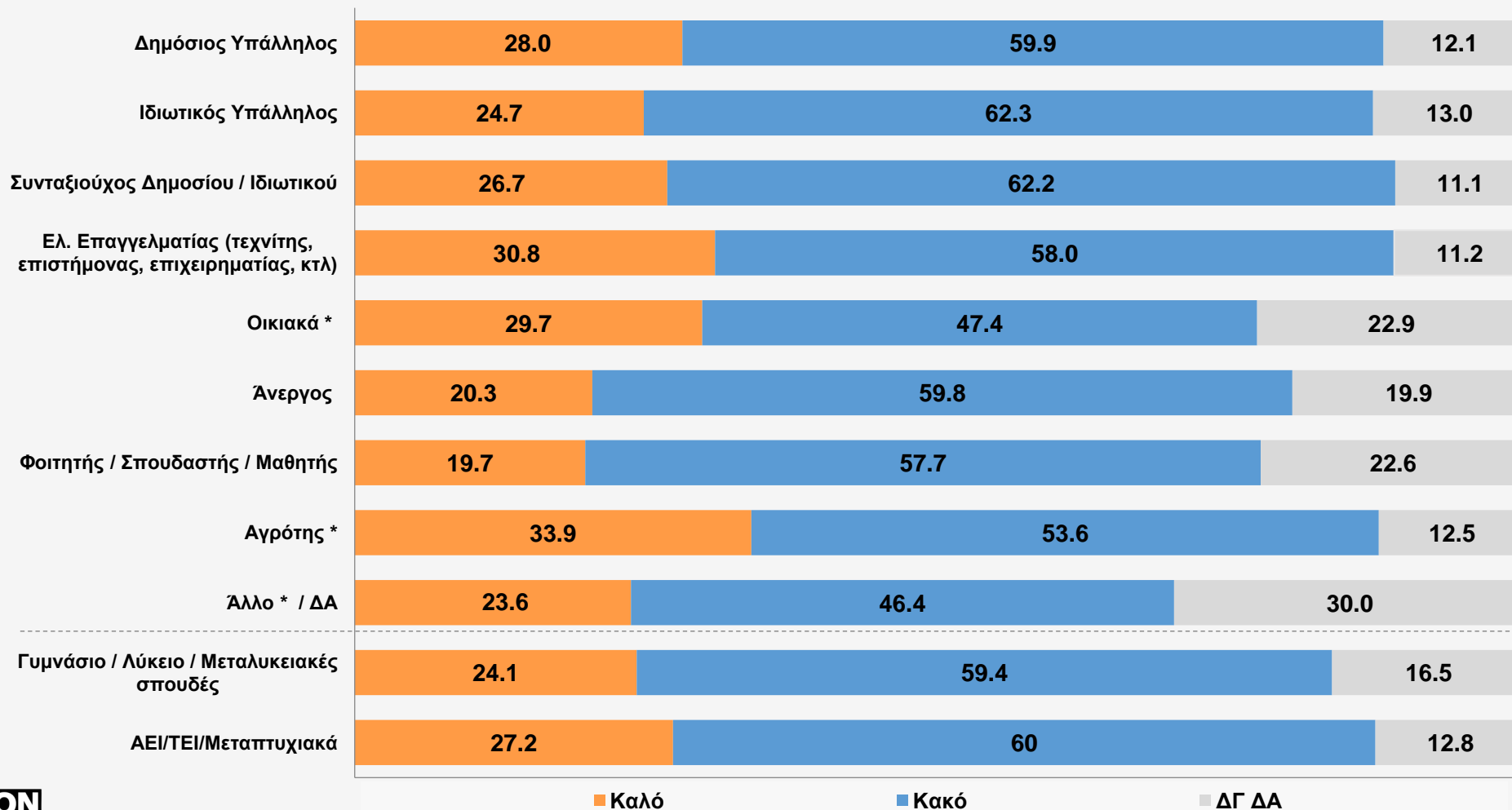
Για κάθε μια από τις παρακάτω λέξεις θα ήθελα να μου πείτε αν αντιπροσωπεύει για σας κάτι καλό ή κακό:

## Δεξιά



Για κάθε μια από τις παρακάτω λέξεις θα ήθελα να μου πείτε αν αντιπροσωπεύει για σας κάτι καλό ή κακό:

## Δεξιά



Για κάθε μια από τις παρακάτω λέξεις θα ήθελα να μου πείτε αν αντιπροσωπεύει για σας κάτι καλό ή κακό:

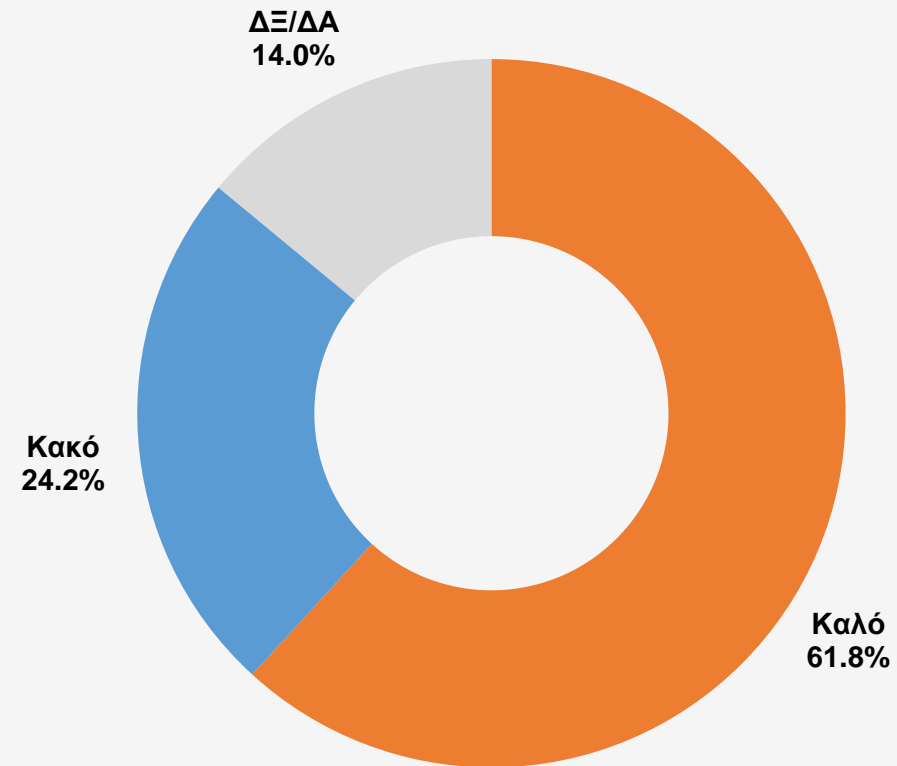
## Δεξιά

	Μηνιαίο εισόδημα				
	0-500 ευρώ	501-1000 ευρώ	1001-1500 ευρώ	1501-2000 ευρώ	Πάνω από 2000 ευρώ
Καλό	23,4	23,5	25,2	33,8	35,7
Κακό	57,3	64,3	62,4	53,4	51,4
ΔΓ ΔΑ	19,3	12,2	12,4	12,8	12,9

	Πολιτική αυτοτοποθέτηση				
	Αριστερά	Κεντροαριστερά	Κέντρο	Κεντροδεξιά	Δεξιά
Καλό	5,2	10,7	16,2	43,9	69,5
Κακό	91,1	79,0	64,6	39,2	23,3
ΔΓ ΔΑ	3,7	10,3	19,2	16,9	7,2

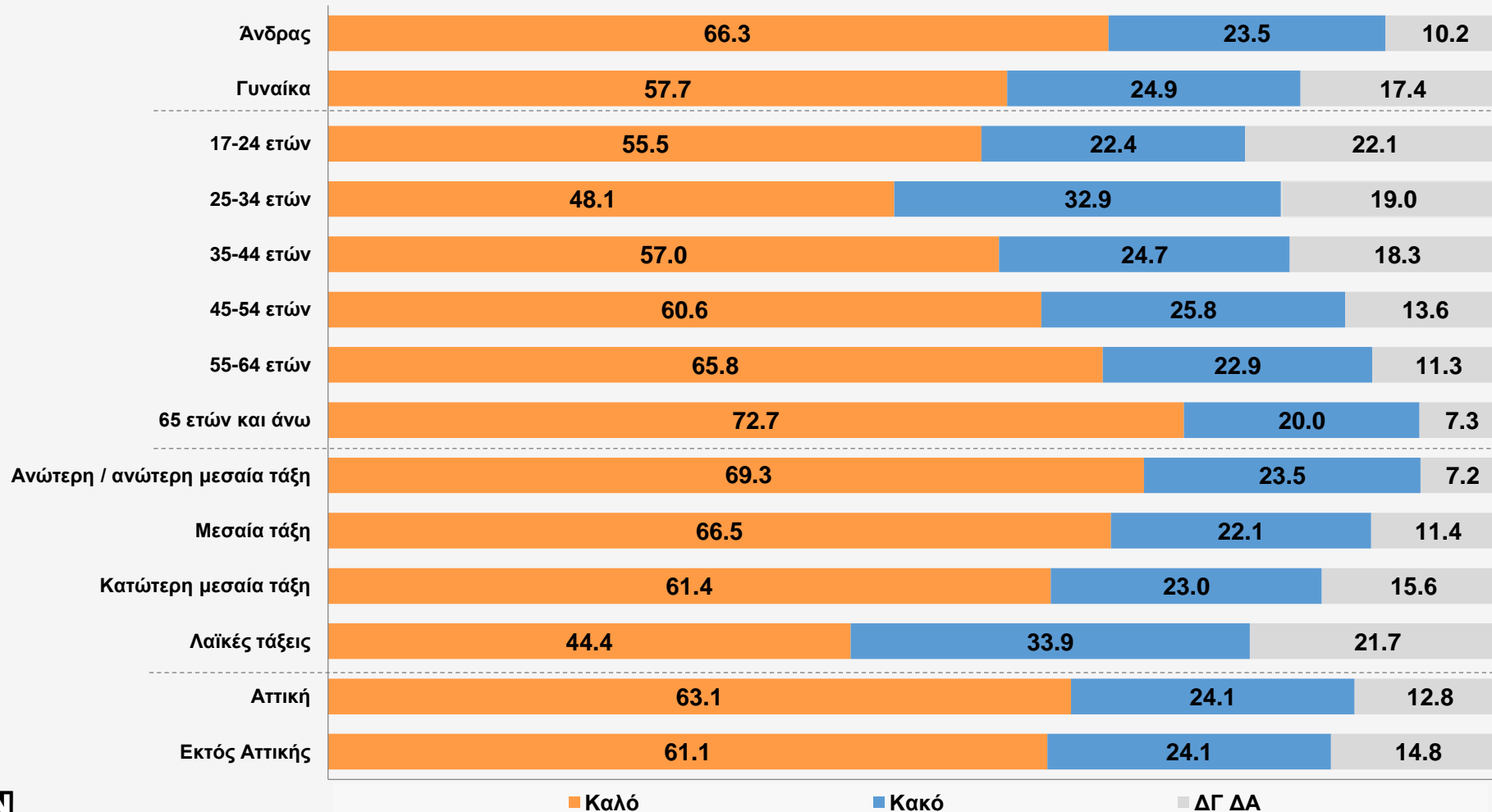
Για κάθε μια από τις παρακάτω λέξεις θα ήθελα να μου πείτε αν αντιπροσωπεύει για σας κάτι καλό ή κακό:

## Κέντρο



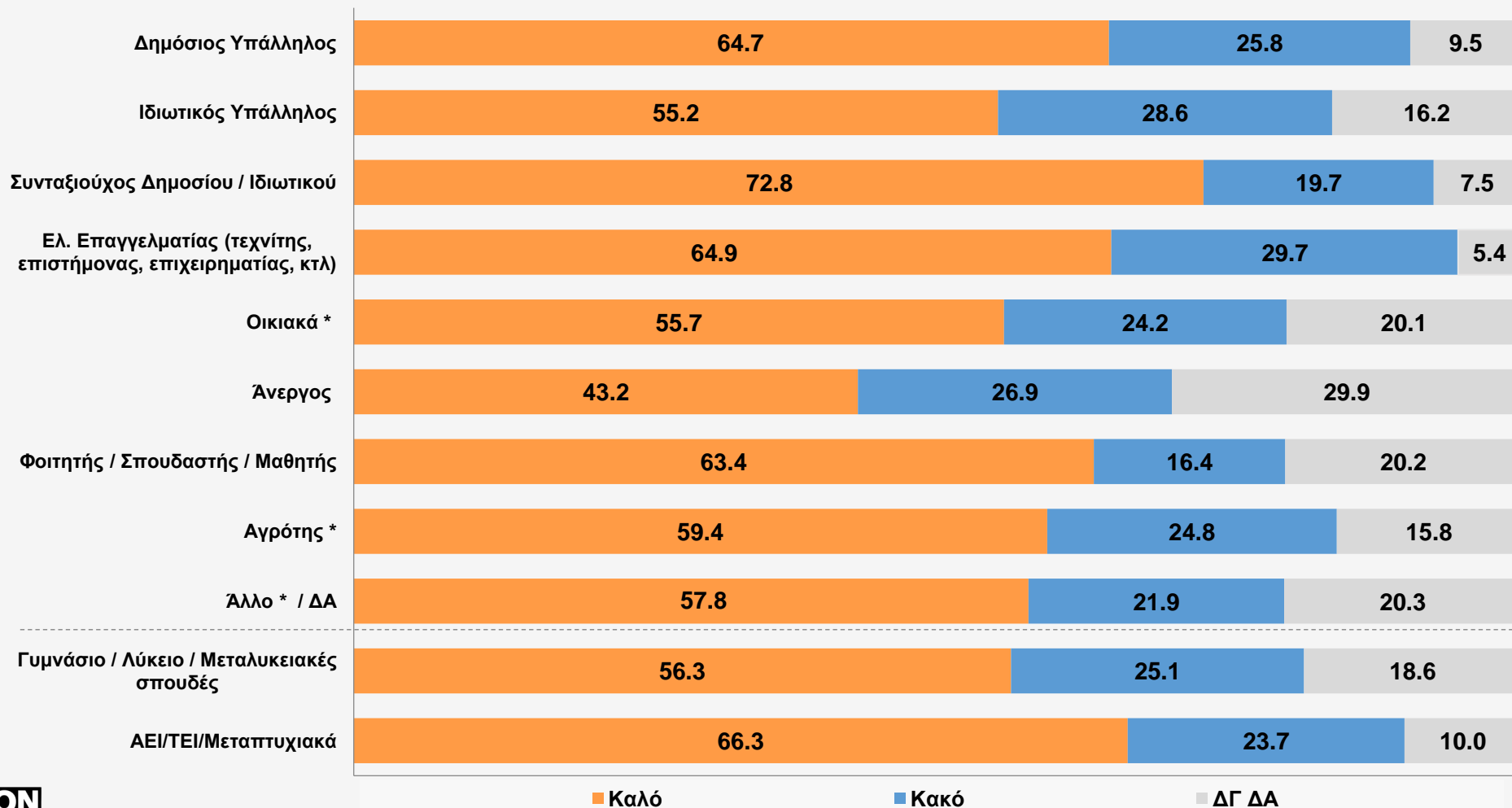
Για κάθε μια από τις παρακάτω λέξεις θα ήθελα να μου πείτε αν αντιπροσωπεύει για σας κάτι καλό ή κακό:

## Κέντρο





Για κάθε μια από τις παρακάτω λέξεις θα ήθελα να μου πείτε αν αντιπροσωπεύει για σας κάτι καλό ή κακό:  
Κέντρο



Για κάθε μια από τις παρακάτω λέξεις θα ήθελα να μου πείτε αν αντιπροσωπεύει για σας κάτι καλό ή κακό:

## Κέντρο

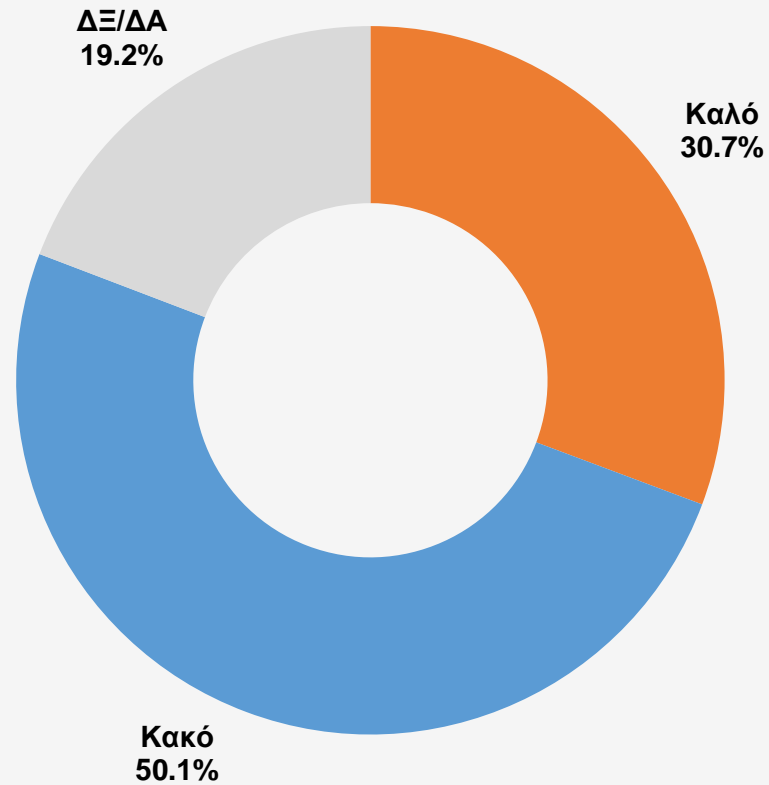
	Μηνιαίο εισόδημα				
	0-500 ευρώ	501-1000 ευρώ	1001-1500 ευρώ	1501-2000 ευρώ	Πάνω από 2000 ευρώ
Καλό	50,9	60,0	68,9	70,1	82,1
Κακό	27,5	27,8	21,7	18,7	11,1
ΔΓ ΔΑ	21,6	12,2	9,4	11,2	6,8

	Πολιτική αυτοτοποθέτηση				
	Αριστερά	Κεντροαριστερά	Κέντρο	Κεντροδεξιά	Δεξιά
Καλό	28,4	60,0	64,4	76,4	52,7
Κακό	58,8	23,1	21,2	15,1	31,4
ΔΓ ΔΑ	12,8	16,9	14,4	8,5	15,9

Για κάθε μια από τις παρακάτω λέξεις θα ήθελα να μου πείτε αν αντιπροσωπεύει για σας κάτι καλό ή κακό:

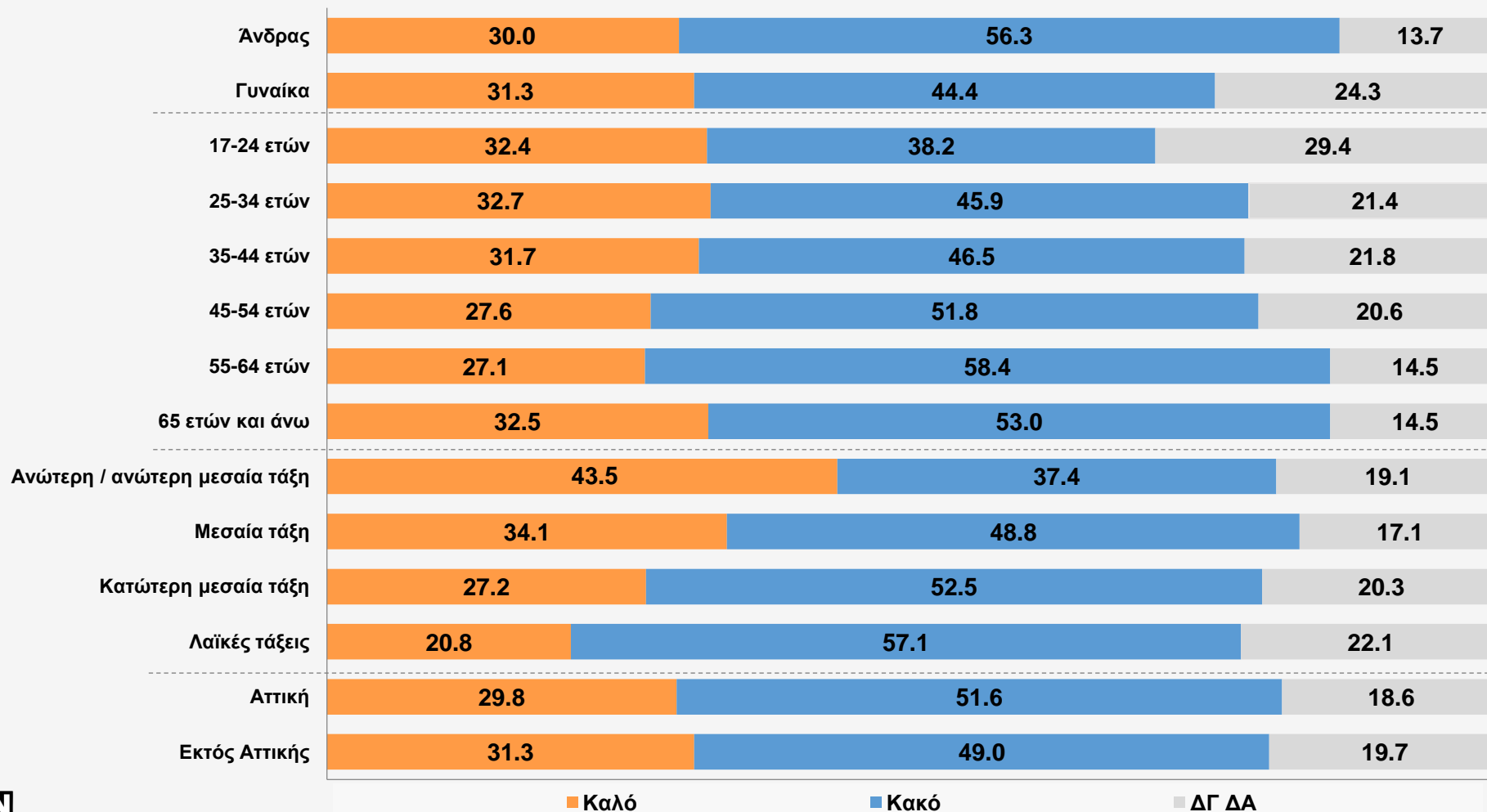
## Νεοφιλελευθερισμός

---



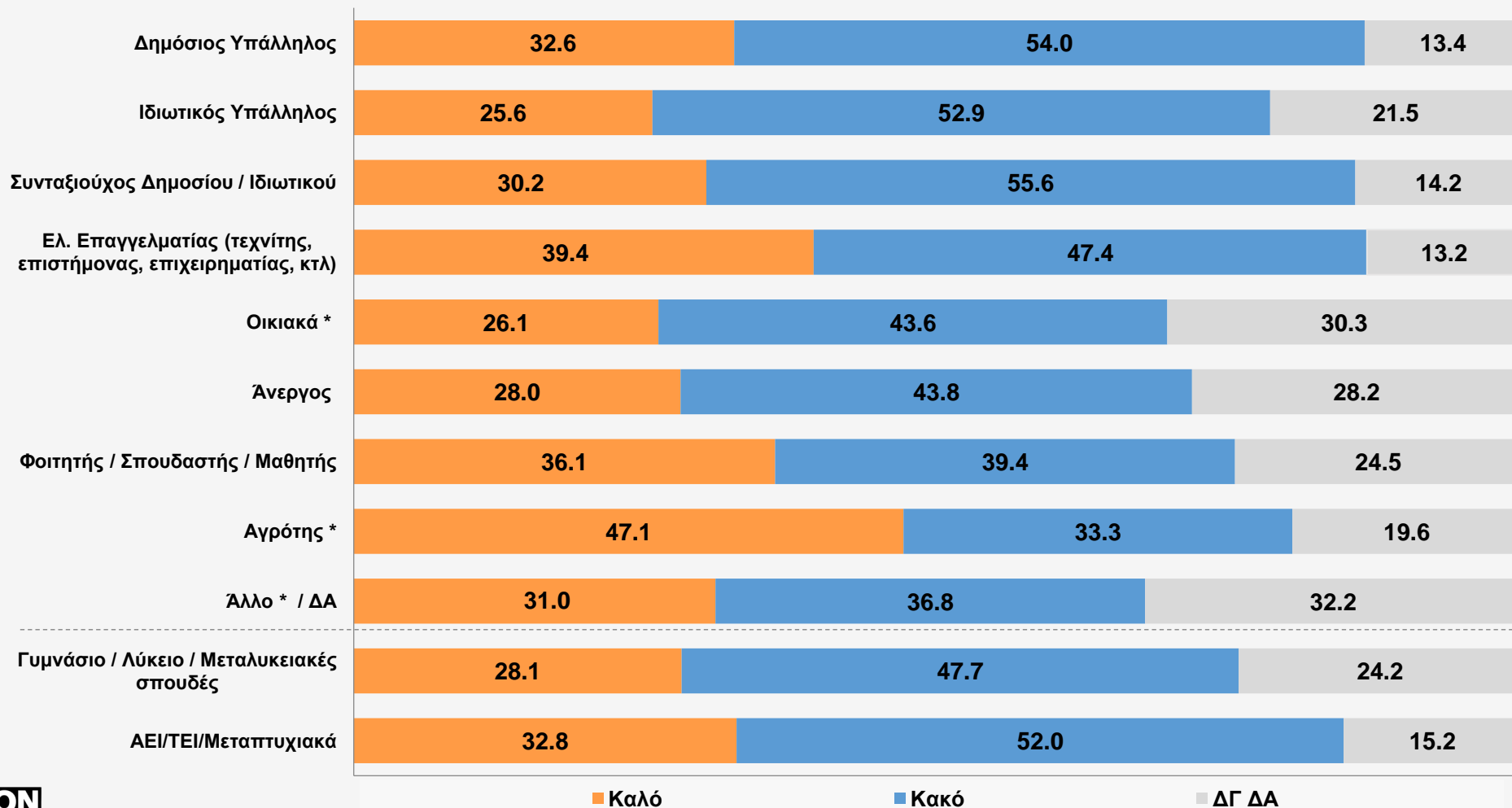
Για κάθε μια από τις παρακάτω λέξεις θα ήθελα να μου πείτε αν αντιπροσωπεύει για σας κάτι καλό ή κακό:

## Νεοφιλελευθερισμός



Για κάθε μια από τις παρακάτω λέξεις θα ήθελα να μου πείτε αν αντιπροσωπεύει για σας κάτι καλό ή κακό:

## Νεοφιλελευθερισμός



Για κάθε μια από τις παρακάτω λέξεις θα ήθελα να μου πείτε αν αντιπροσωπεύει για σας κάτι καλό ή κακό:

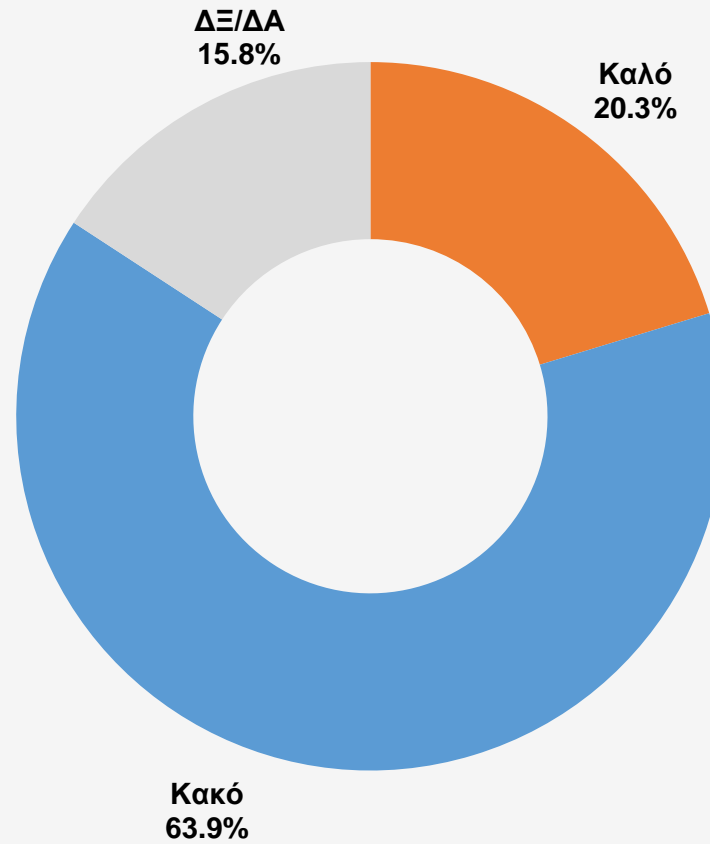
## Νεοφιλελευθερισμός

	Μηνιαίο εισόδημα				
	0-500 ευρώ	501-1000 ευρώ	1001-1500 ευρώ	1501-2000 ευρώ	Πάνω από 2000 ευρώ
Καλό	29,1	26,4	29,3	37,4	46,6
Κακό	43,5	56,8	53,2	48,0	43,1
ΔΓ ΔΑ	27,4	16,8	17,5	14,6	10,3

	Πολιτική αυτοτοποθέτηση				
	Αριστερά	Κεντροαριστερά	Κέντρο	Κεντροδεξιά	Δεξιά
Καλό	9,2	15,8	29,8	48,7	43,3
Κακό	77,1	69,3	47,3	32,3	39,5
ΔΓ ΔΑ	13,7	14,9	22,9	19,0	17,2

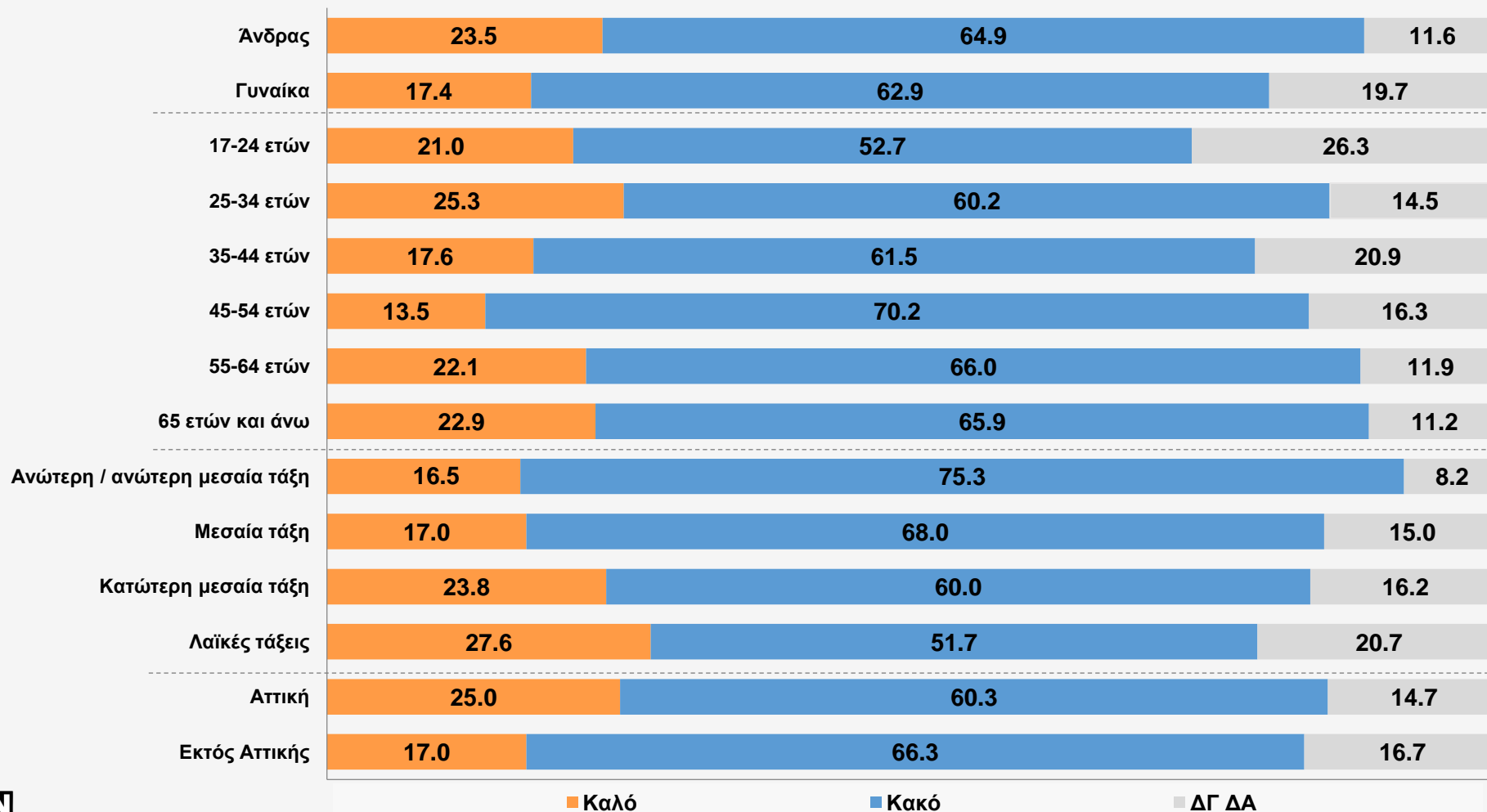
Για κάθε μια από τις παρακάτω λέξεις θα ήθελα να μου πείτε αν αντιπροσωπεύει για σας κάτι καλό ή κακό:

## Ριζοσπαστική Αριστερά



Για κάθε μια από τις παρακάτω λέξεις θα ήθελα να μου πείτε αν αντιπροσωπεύει για σας κάτι καλό ή κακό:

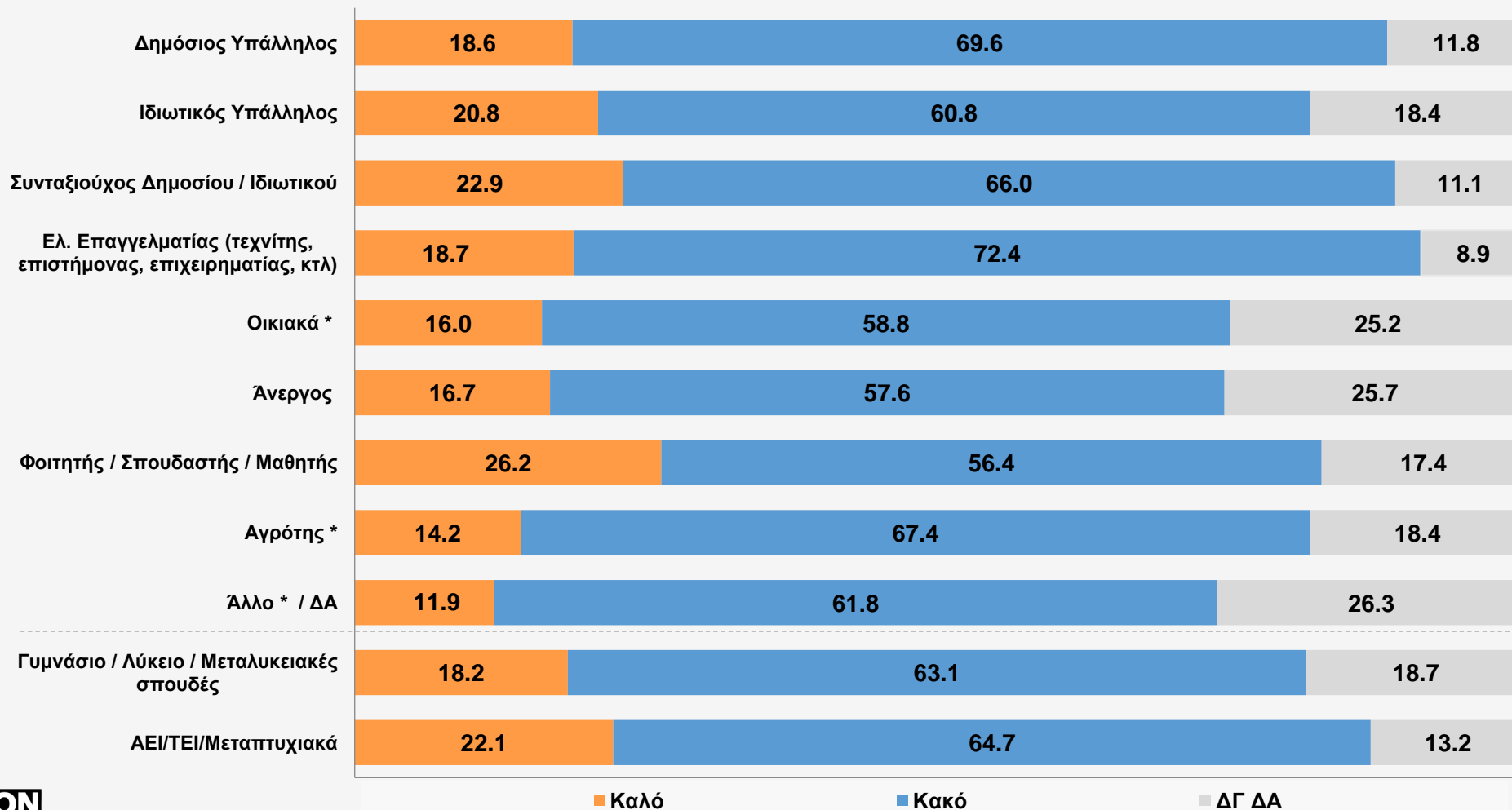
## Ριζοσπαστική Αριστερά





Για κάθε μια από τις παρακάτω λέξεις θα ήθελα να μου πείτε αν αντιπροσωπεύει για σας κάτι καλό ή κακό:

## Ριζοσπαστική Αριστερά



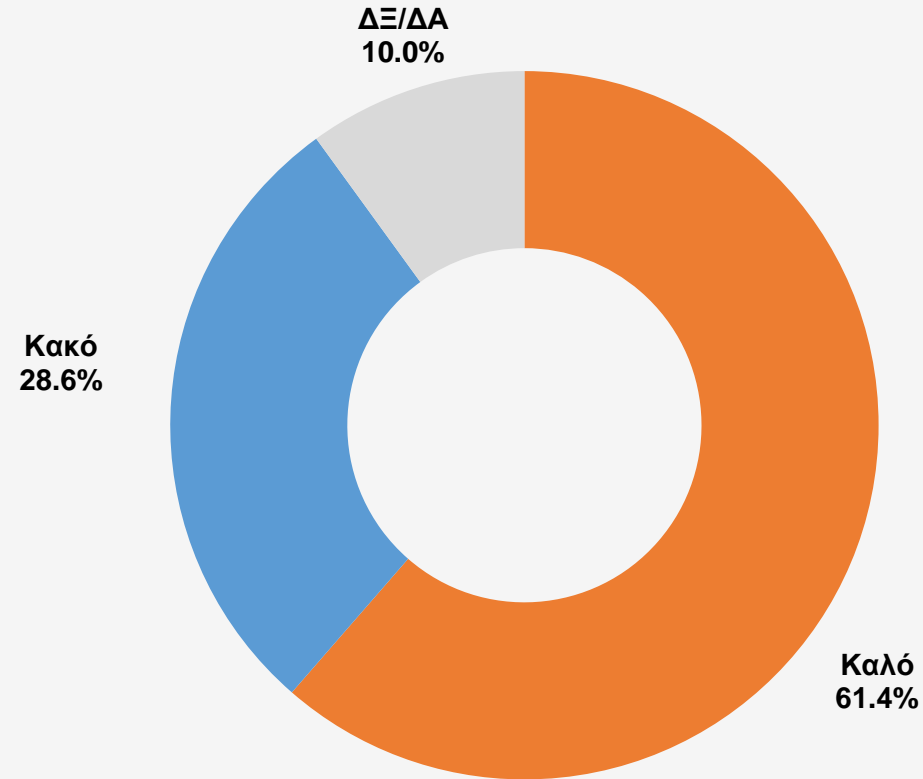
Για κάθε μια από τις παρακάτω λέξεις θα ήθελα να μου πείτε αν αντιπροσωπεύει για σας κάτι καλό ή κακό:

## Ριζοσπαστική Αριστερά

	Μηνιαίο εισόδημα				
	0-500 ευρώ	501-1000 ευρώ	1001-1500 ευρώ	1501-2000 ευρώ	Πάνω από 2000 ευρώ
Καλό	21,0	18,0	24,1	20,6	14,8
Κακό	57,5	66,8	61,9	67,4	79,3
ΔΓ ΔΑ	21,5	15,2	14,0	12,0	5,9

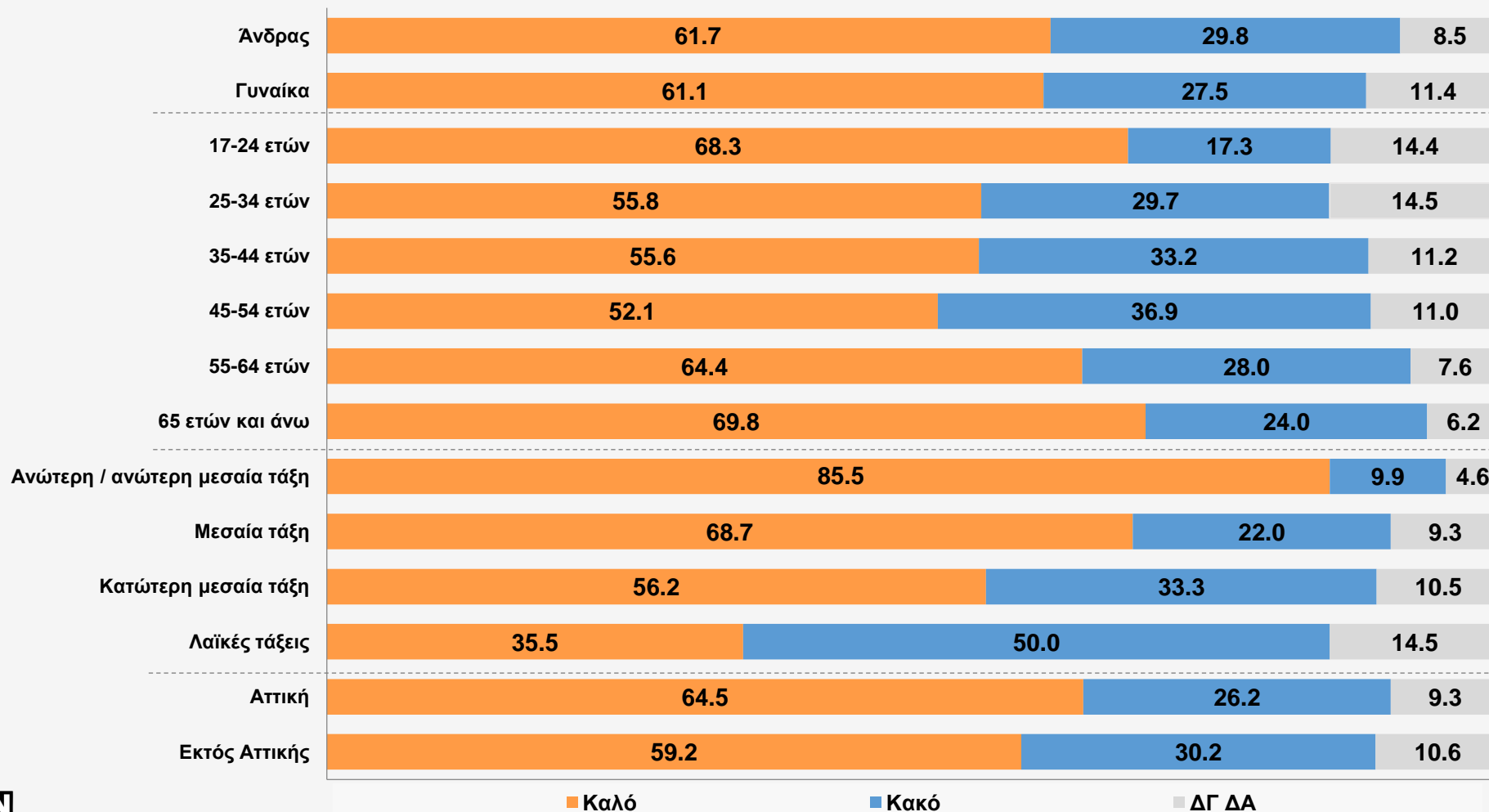
	Πολιτική αυτοτοποθέτηση				
	Αριστερά	Κεντροαριστερά	Κέντρο	Κεντροδεξιά	Δεξιά
Καλό	65,9	45,9	8,7	6,1	3,3
Κακό	22,7	36,5	71,4	82,9	87,3
ΔΓ ΔΑ	11,4	17,6	19,9	11,0	9,4

Για κάθε μια από τις παρακάτω λέξεις θα ήθελα να μου πείτε αν αντιπροσωπεύει για σας κάτι καλό ή κακό:  
Ευρωπαϊκή Ένωση

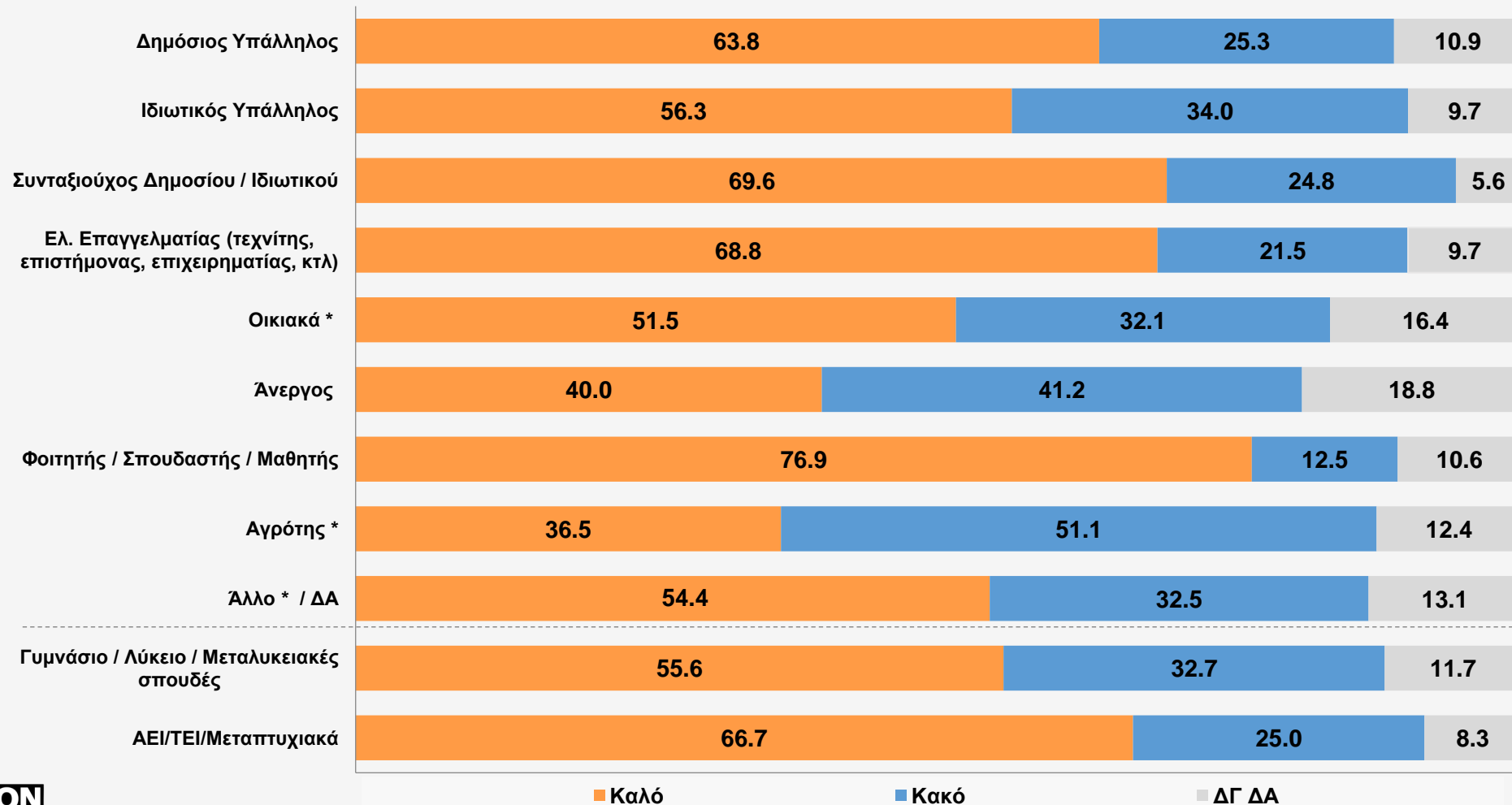


Για κάθε μια από τις παρακάτω λέξεις θα ήθελα να μου πείτε αν αντιπροσωπεύει για σας κάτι καλό ή κακό:

## Ευρωπαϊκή Ένωση



Για κάθε μια από τις παρακάτω λέξεις θα ήθελα να μου πείτε αν αντιπροσωπεύει για σας κάτι καλό ή κακό:  
Ευρωπαϊκή Ένωση



Για κάθε μια από τις παρακάτω λέξεις θα ήθελα να μου πείτε αν αντιπροσωπεύει για σας κάτι καλό ή κακό:

## Ευρωπαϊκή Ένωση

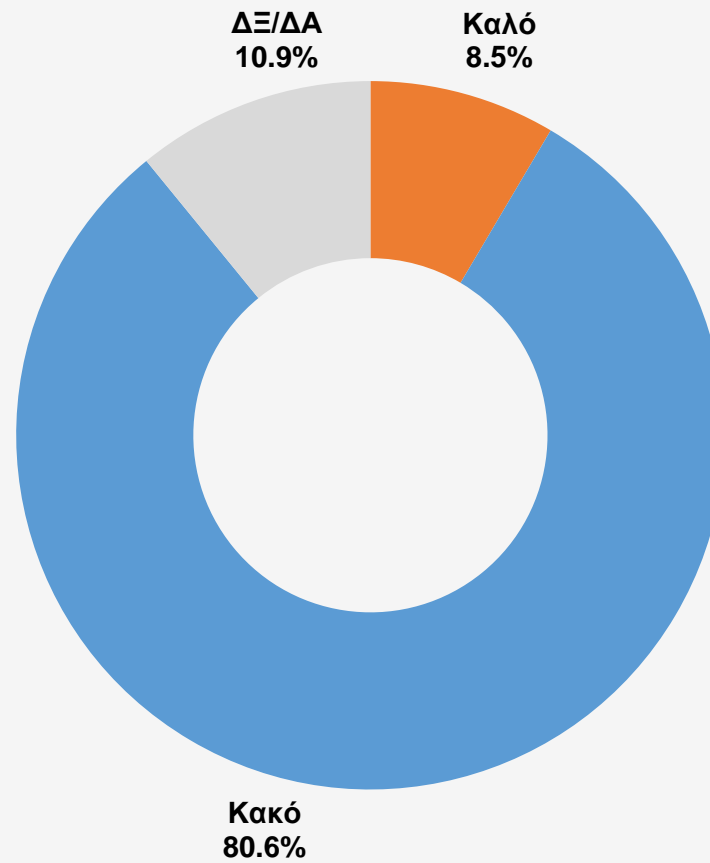
	Μηνιαίο εισόδημα				
	0-500 ευρώ	501-1000 ευρώ	1001-1500 ευρώ	1501-2000 ευρώ	Πάνω από 2000 ευρώ
Καλό	52,4	56,9	64,0	79,9	87,7
Κακό	34,4	32,5	26,6	14,9	8,8
ΔΓ ΔΑ	13,2	10,6	9,4	5,2	3,5

	Πολιτική αυτοτοποθέτηση				
	Αριστερά	Κεντροαριστερά	Κέντρο	Κεντροδεξιά	Δεξιά
Καλό	42,0	57,4	57,0	75,7	71,6
Κακό	47,7	31,5	31,4	17,6	20,8
ΔΓ ΔΑ	10,3	11,1	11,6	6,7	7,6

Για κάθε μια από τις παρακάτω λέξεις θα ήθελα να μου πείτε αν αντιπροσωπεύει για σας κάτι καλό ή κακό:

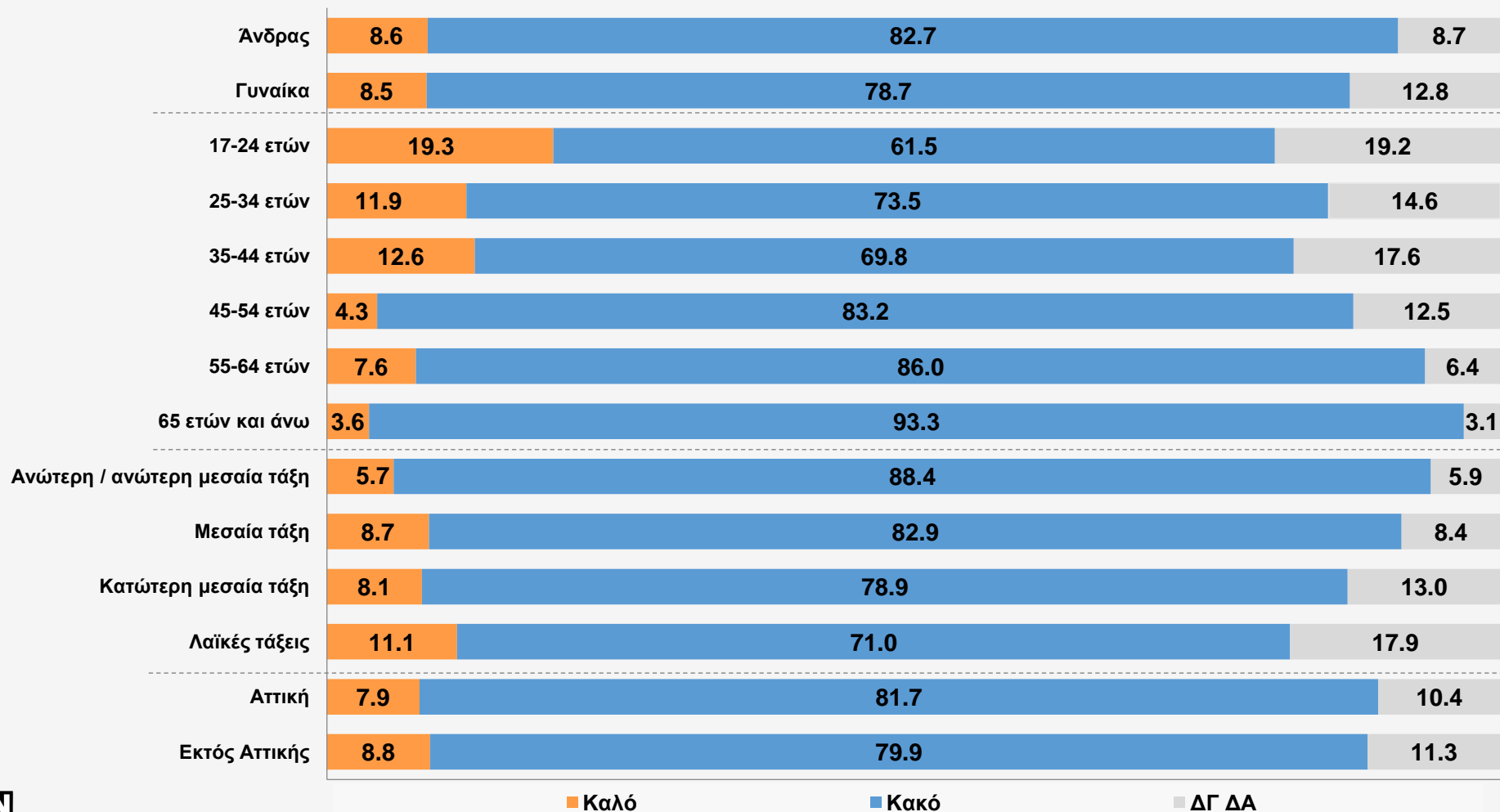
## Λαϊκισμός

---



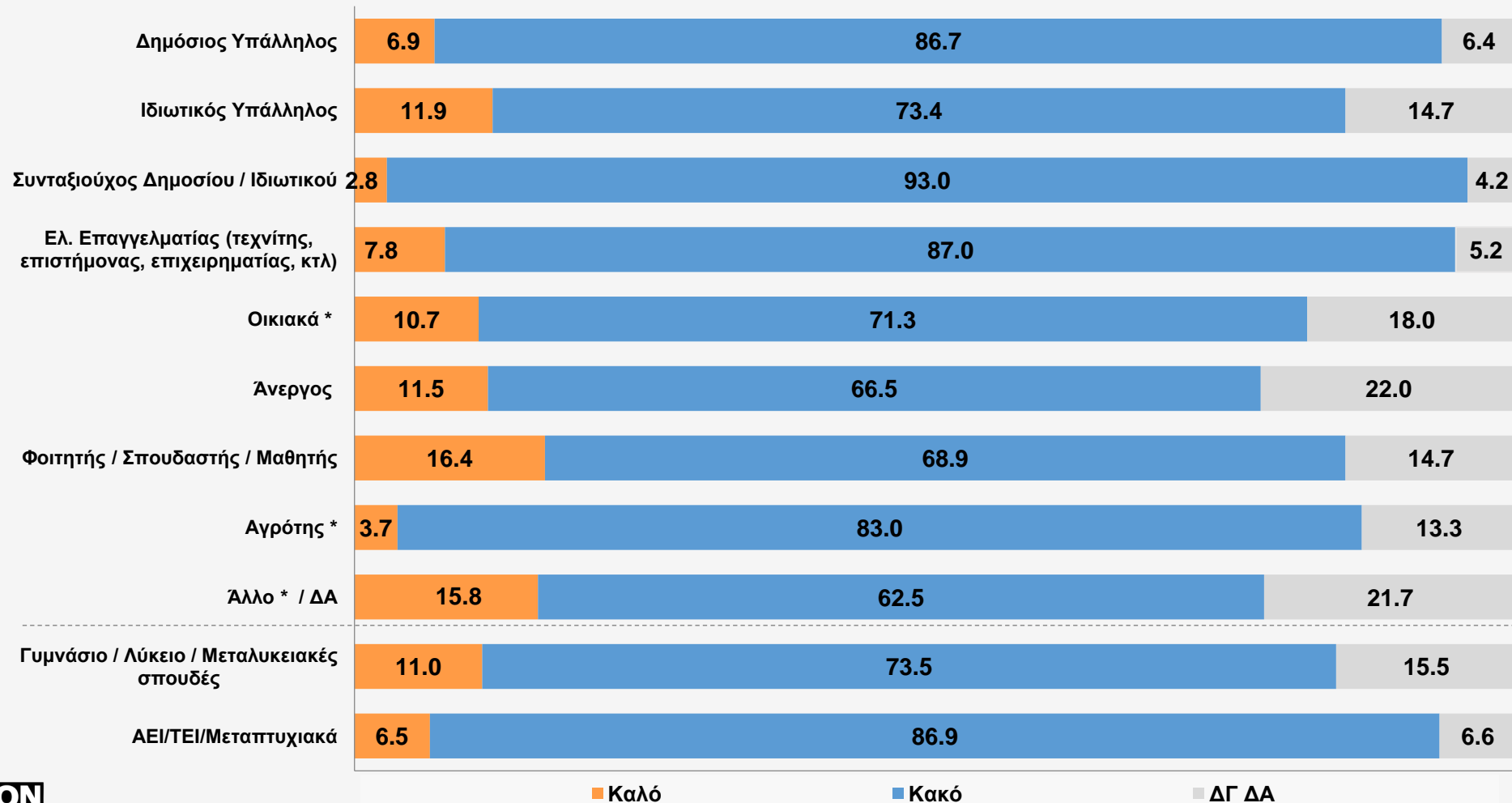
Για κάθε μια από τις παρακάτω λέξεις θα ήθελα να μου πείτε αν αντιπροσωπεύει για σας κάτι καλό ή κακό:

## Λαϊκισμός





Για κάθε μια από τις παρακάτω λέξεις θα ήθελα να μου πείτε αν αντιπροσωπεύει για σας κάτι καλό ή κακό:  
**Λαϊκισμός**



Για κάθε μια από τις παρακάτω λέξεις θα ήθελα να μου πείτε αν αντιπροσωπεύει για σας κάτι καλό ή κακό:

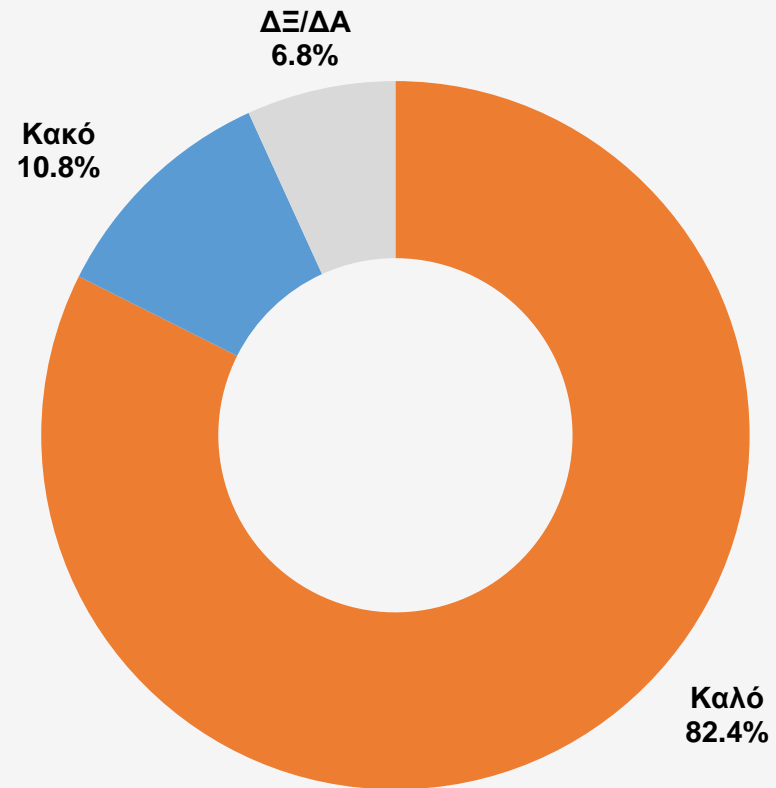
## Λαϊκισμός

	Μηνιαίο εισόδημα				
	0-500 ευρώ	501-1000 ευρώ	1001-1500 ευρώ	1501-2000 ευρώ	Πάνω από 2000 ευρώ
Καλό	10,1	12,7	5,3	4,9	1,4
Κακό	71,3	75,7	88,7	91,1	94,4
ΔΓ ΔΑ	18,6	11,6	6,0	4,0	4,2

	Πολιτική αυτοτοποθέτηση				
	Αριστερά	Κεντροαριστερά	Κέντρο	Κεντροδεξιά	Δεξιά
Καλό	16,3	5,0	11,0	6,3	8,3
Κακό	72,8	84,6	76,0	86,6	79,1
ΔΓ ΔΑ	10,9	10,4	13,0	7,1	12,6


Για κάθε μια από τις παρακάτω λέξεις θα ήθελα να μου πείτε αν αντιπροσωπεύει για σας κάτι καλό ή κακό:

## Οικολογία




Για κάθε μια από τις παρακάτω λέξεις θα ήθελα να μου πείτε αν αντιπροσωπεύει για σας κάτι καλό ή κακό:

## Οικολογία



Για κάθε μια από τις παρακάτω λέξεις θα ήθελα να μου πείτε αν αντιπροσωπεύει για σας κάτι καλό ή κακό:

## Οικολογία



Για κάθε μια από τις παρακάτω λέξεις θα ήθελα να μου πείτε αν αντιπροσωπεύει για σας κάτι καλό ή κακό:

## Οικολογία

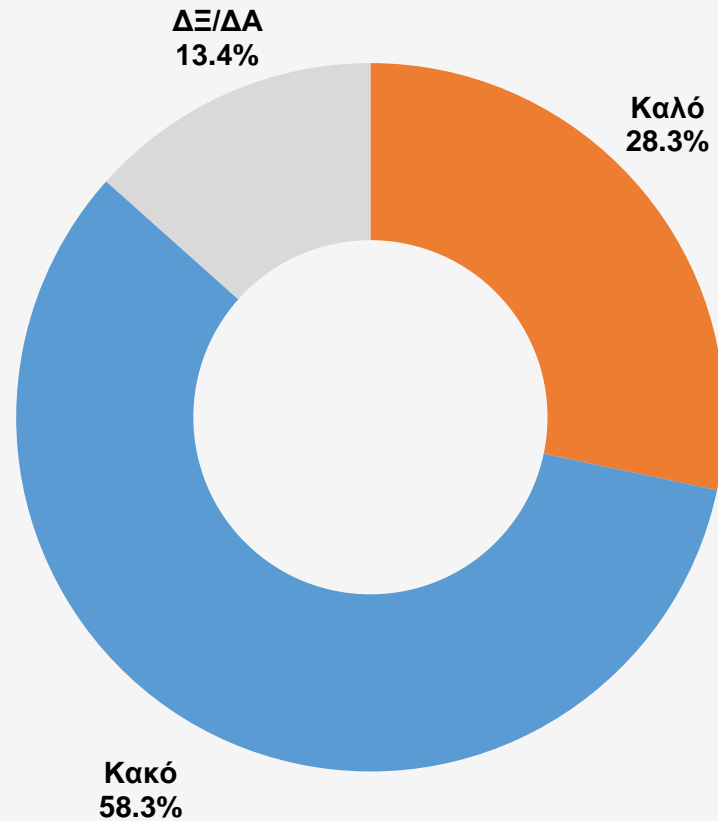
	Μηνιαίο εισόδημα				
	0-500 ευρώ	501-1000 ευρώ	1001-1500 ευρώ	1501-2000 ευρώ	Πάνω από 2000 ευρώ
Καλό	78,5	80,2	86,3	87,5	87,9
Κακό	13,5	12,0	9,3	7,2	7,0
ΔΓ ΔΑ	8,0	7,8	4,4	5,3	5,1

	Πολιτική αυτοτοποθέτηση				
	Αριστερά	Κεντροαριστερά	Κέντρο	Κεντροδεξιά	Δεξιά
Καλό	86,0	91,5	80,8	81,4	70,0
Κακό	6,6	4,3	11,2	12,5	20,3
ΔΓ ΔΑ	7,4	4,2	8,0	6,1	9,7

Για κάθε μια από τις παρακάτω λέξεις θα ήθελα να μου πείτε αν αντιπροσωπεύει για σας κάτι καλό ή κακό:

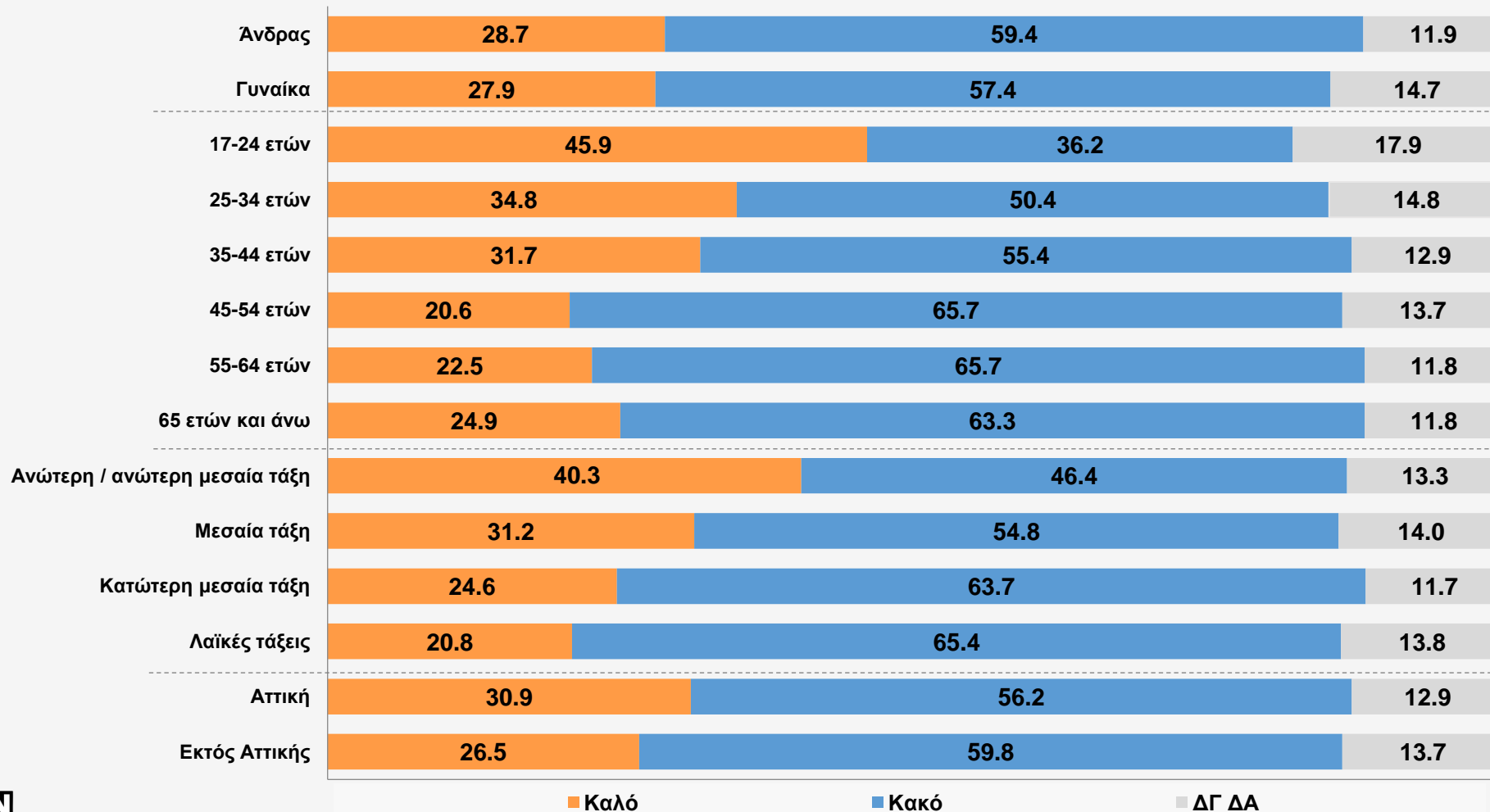
## Παγκοσμιοποίηση

---



Για κάθε μια από τις παρακάτω λέξεις θα ήθελα να μου πείτε αν αντιπροσωπεύει για σας κάτι καλό ή κακό:

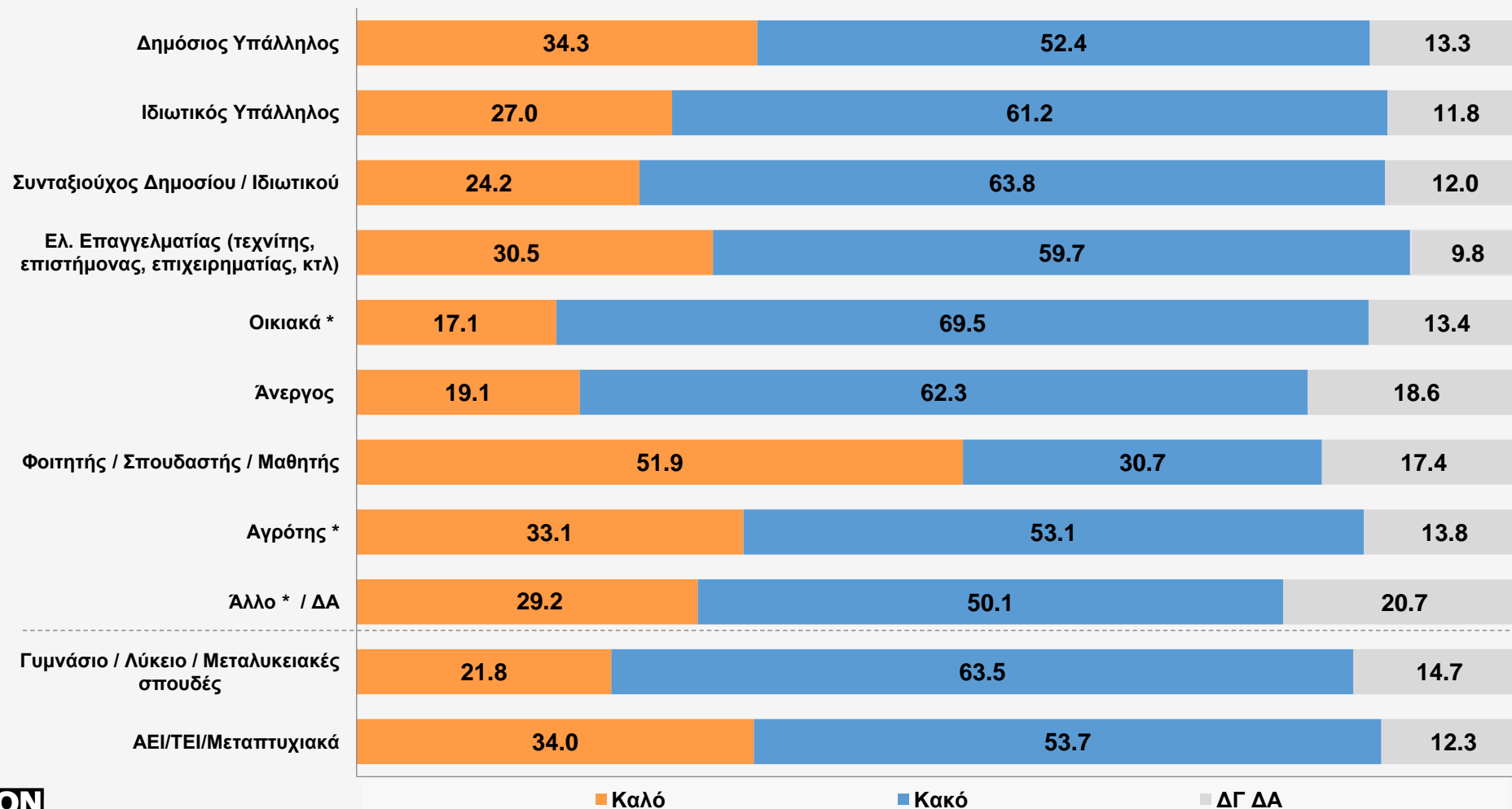
## Παγκοσμιοποίηση





Για κάθε μια από τις παρακάτω λέξεις θα ήθελα να μου πείτε αν αντιπροσωπεύει για σας κάτι καλό ή κακό:

## Παγκοσμιοποίηση



Για κάθε μια από τις παρακάτω λέξεις θα ήθελα να μου πείτε αν αντιπροσωπεύει για σας κάτι καλό ή κακό:

## Παγκοσμιοποίηση

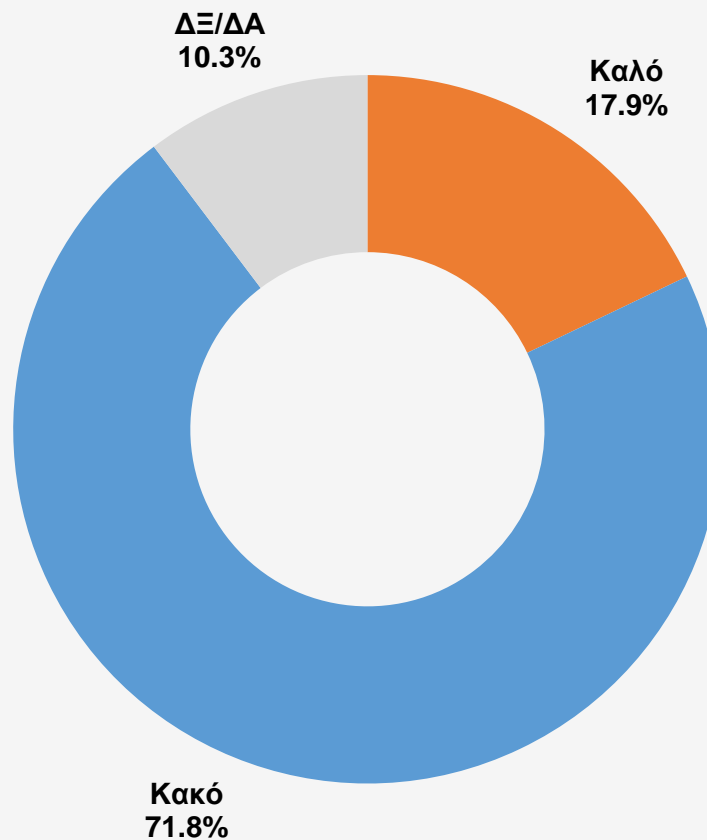
	Μηνιαίο εισόδημα				
	0-500 ευρώ	501-1000 ευρώ	1001-1500 ευρώ	1501-2000 ευρώ	Πάνω από 2000 ευρώ
Καλό	29,5	23,5	28,2	31,1	52,8
Κακό	52,9	66,5	59,1	55,9	41,0
ΔΓ ΔΑ	17,6	10,0	12,7	13,0	6,2

	Πολιτική αυτοτοποθέτηση				
	Αριστερά	Κεντροαριστερά	Κέντρο	Κεντροδεξιά	Δεξιά
Καλό	22,6	31,1	27,7	29,9	27,1
Κακό	67,1	55,2	59,5	54,9	63,0
ΔΓ ΔΑ	10,3	13,7	12,8	15,2	9,9

Για κάθε μια από τις παρακάτω λέξεις θα ήθελα να μου πείτε αν αντιπροσωπεύει για σας κάτι καλό ή κακό:

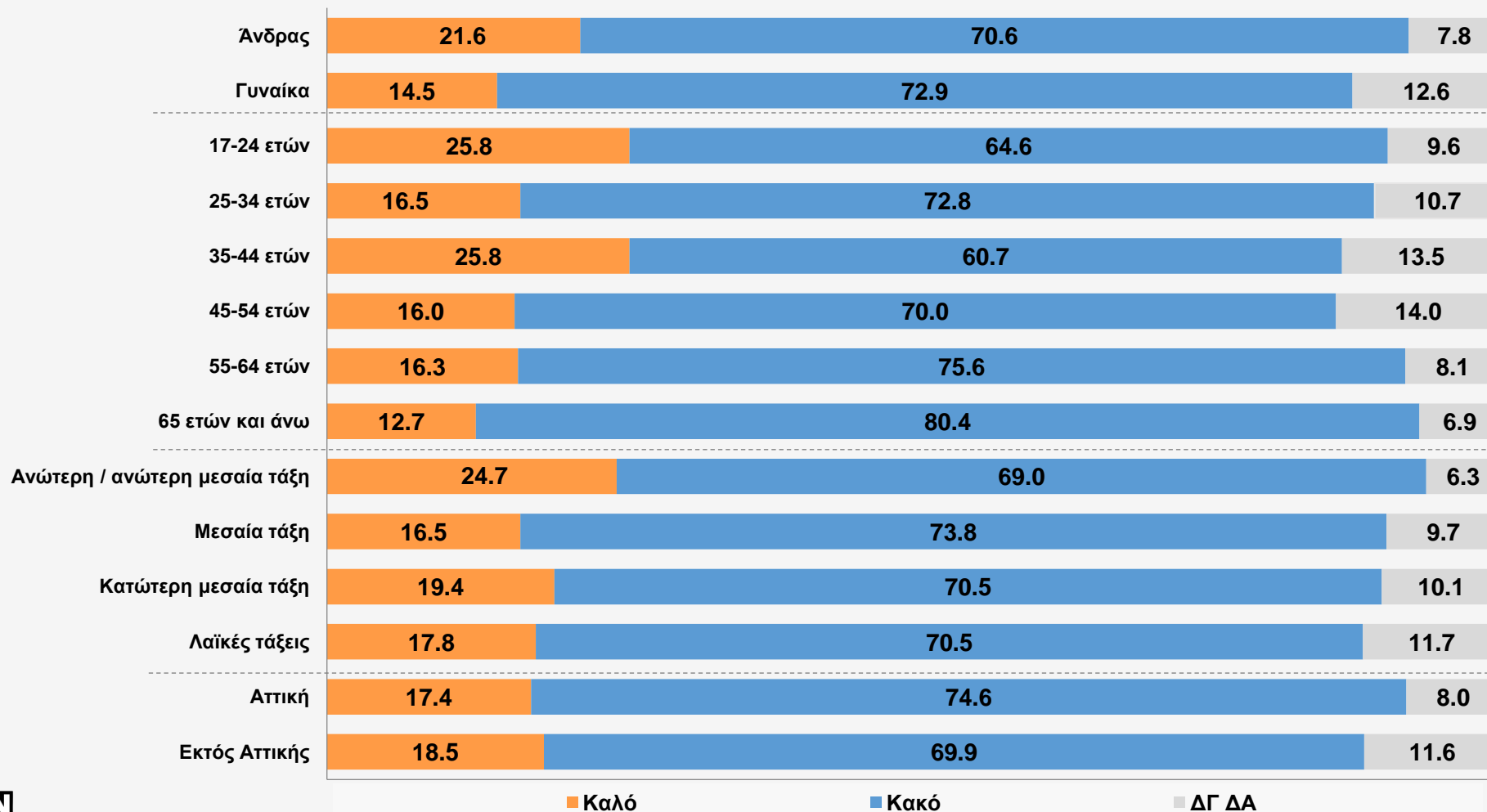
## Εθνικισμός

---

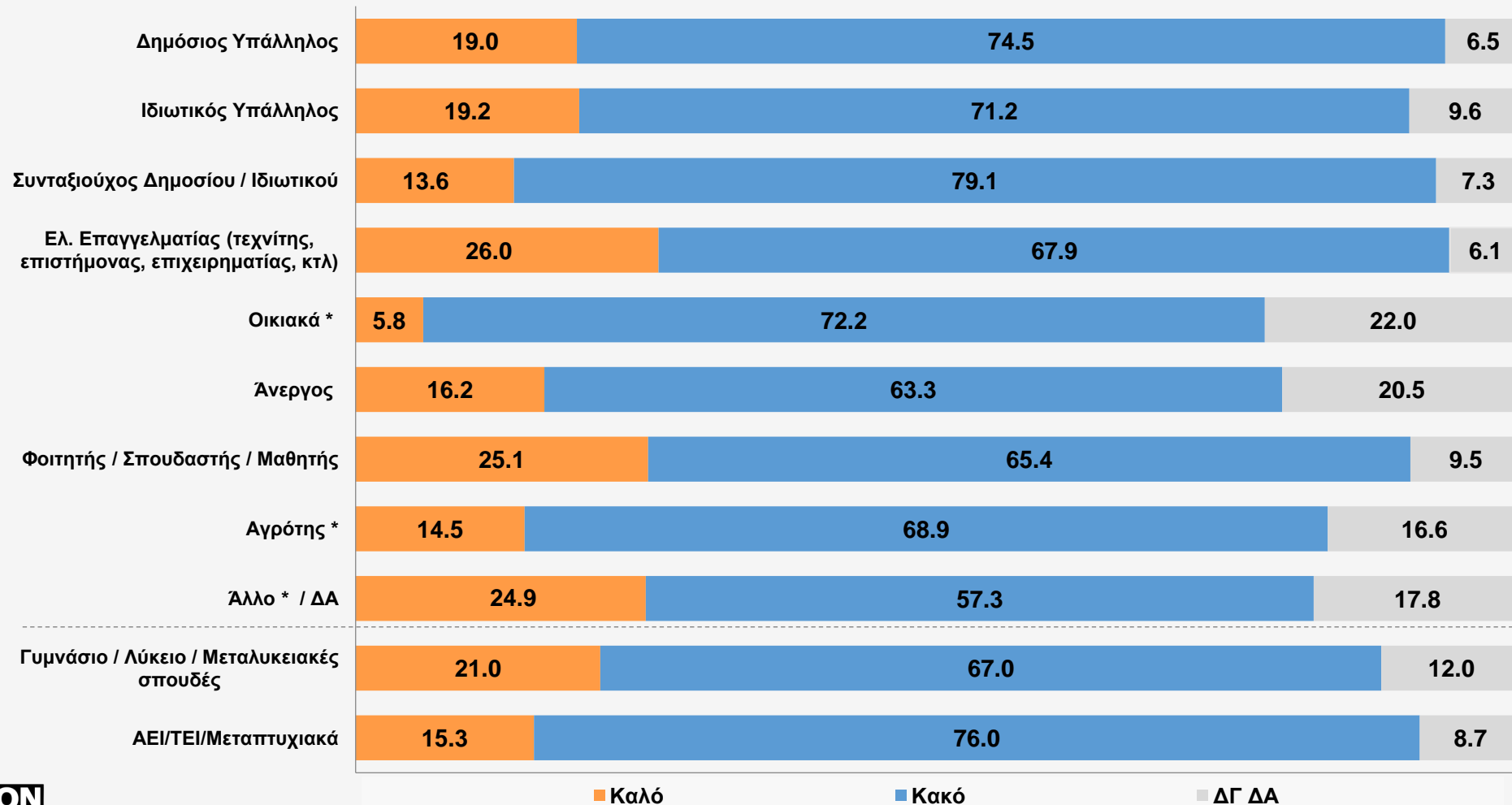


Για κάθε μια από τις παρακάτω λέξεις θα ήθελα να μου πείτε αν αντιπροσωπεύει για σας κάτι καλό ή κακό:

## Εθνικισμός



Για κάθε μια από τις παρακάτω λέξεις θα ήθελα να μου πείτε αν αντιπροσωπεύει για σας κάτι καλό ή κακό:  
**Εθνικισμός**



Για κάθε μια από τις παρακάτω λέξεις θα ήθελα να μου πείτε αν αντιπροσωπεύει για σας κάτι καλό ή κακό:

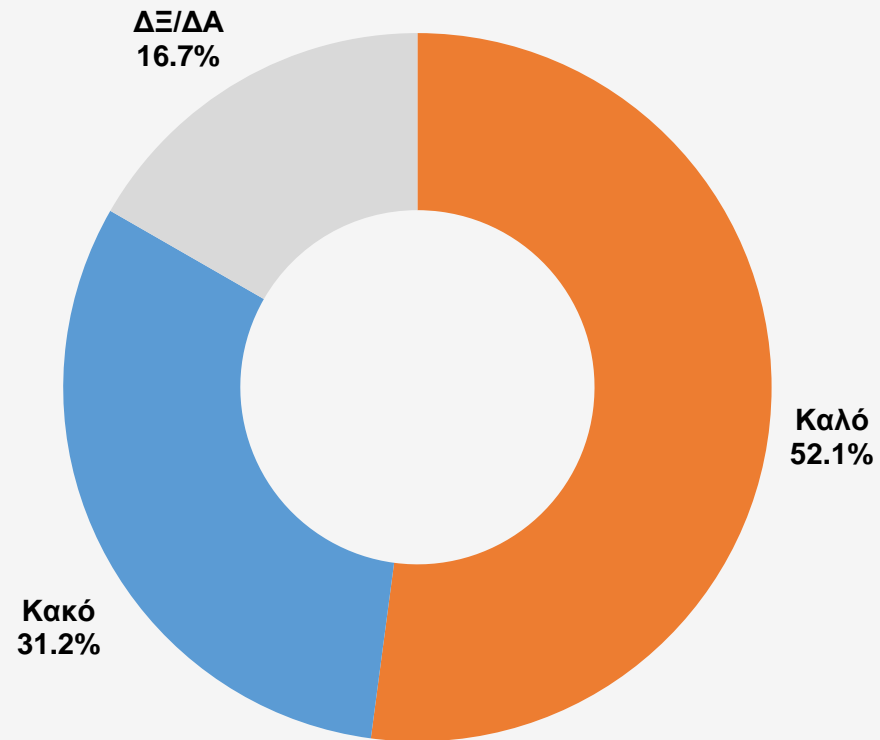
## Εθνικισμός

	Μηνιαίο εισόδημα				
	0-500 ευρώ	501-1000 ευρώ	1001-1500 ευρώ	1501-2000 ευρώ	Πάνω από 2000 ευρώ
Καλό	15,8	19,2	16,6	15,9	14,9
Κακό	71,6	71,4	75,8	71,6	80,9
ΔΓ ΔΑ	12,6	9,4	7,6	12,5	4,2

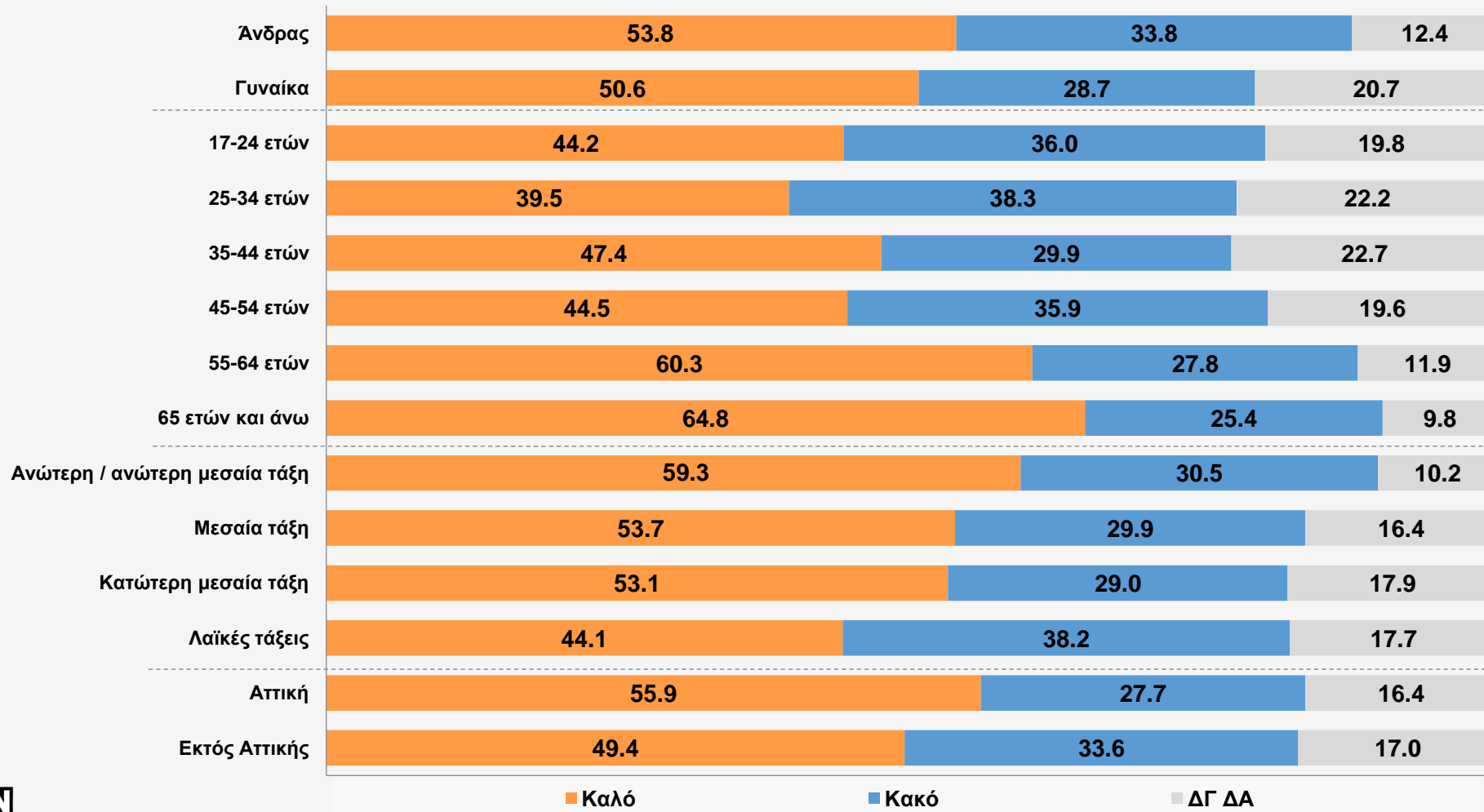
	Πολιτική αυτοτοποθέτηση				
	Αριστερά	Κεντροαριστερά	Κέντρο	Κεντροδεξιά	Δεξιά
Καλό	8,0	7,8	17,7	22,7	41,0
Κακό	84,7	87,9	68,7	66,4	49,9
ΔΓ ΔΑ	7,3	4,3	13,6	10,9	9,1

Για κάθε μια από τις παρακάτω λέξεις θα ήθελα να μου πείτε αν αντιπροσωπεύει για σας κάτι καλό ή κακό:  
Σοσιαλδημοκρατία

---

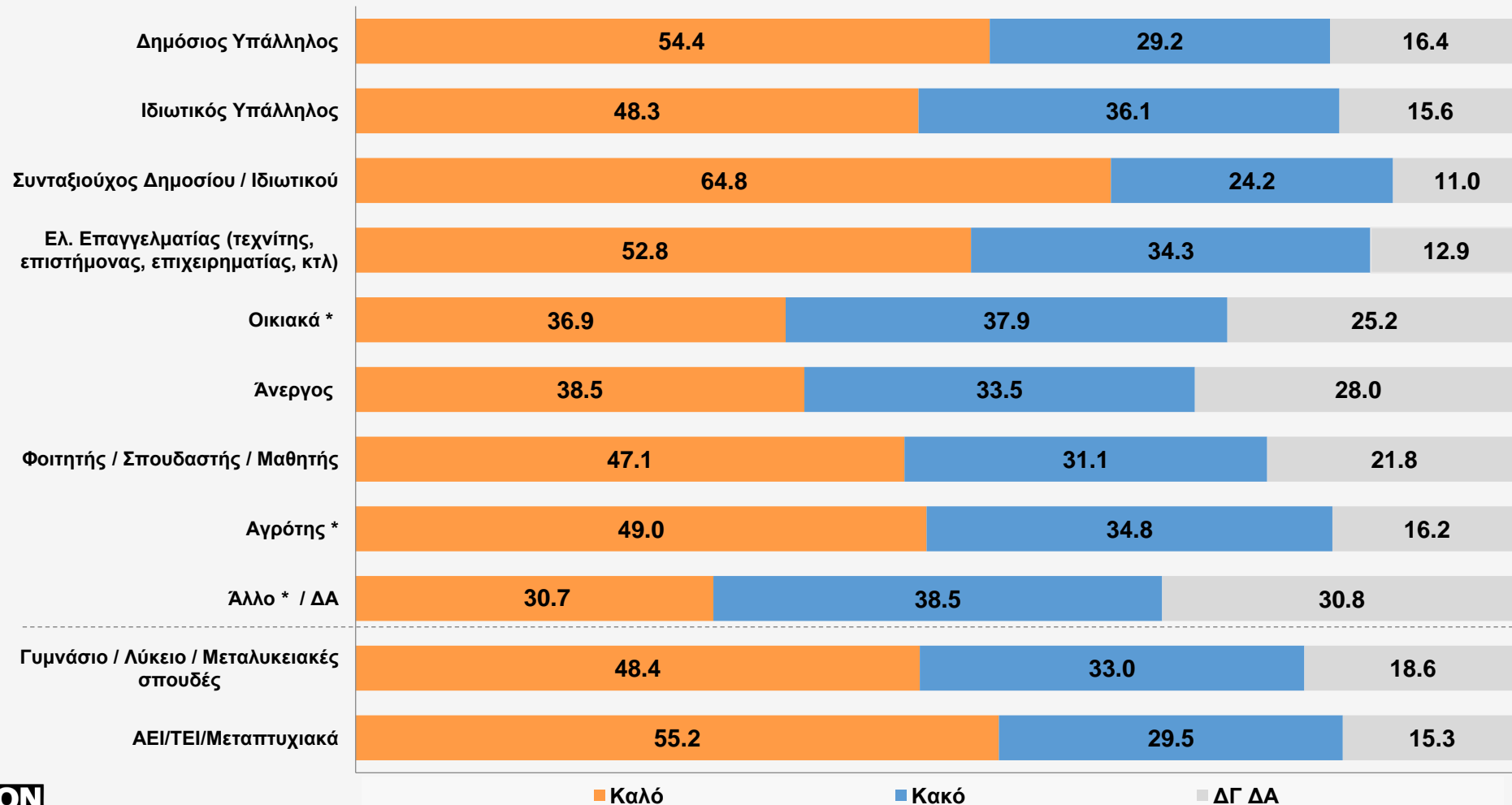


Για κάθε μια από τις παρακάτω λέξεις θα ήθελα να μου πείτε αν αντιπροσωπεύει για σας κάτι καλό ή κακό:  
**Σοσιαλδημοκρατία**





Για κάθε μια από τις παρακάτω λέξεις θα ήθελα να μου πείτε αν αντιπροσωπεύει για σας κάτι καλό ή κακό:  
**Σοσιαλδημοκρατία**



Για κάθε μια από τις παρακάτω λέξεις θα ήθελα να μου πείτε αν αντιπροσωπεύει για σας κάτι καλό ή κακό:

## Σοσιαλδημοκρατία

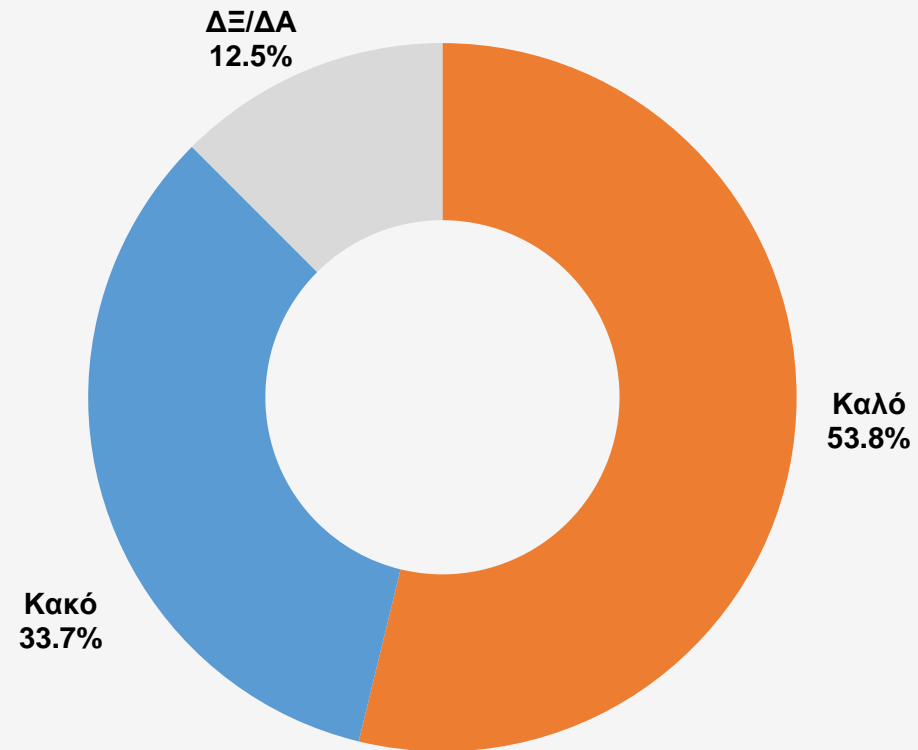
	Μηνιαίο εισόδημα				
	0-500 ευρώ	501-1000 ευρώ	1001-1500 ευρώ	1501-2000 ευρώ	Πάνω από 2000 ευρώ
Καλό	41,1	52,2	59,1	65,7	68,1
Κακό	34,5	33,6	26,4	23,7	23,9
ΔΓ ΔΑ	24,4	14,2	14,5	10,6	8,0

	Πολιτική αυτοτοποθέτηση				
	Αριστερά	Κεντροαριστερά	Κέντρο	Κεντροδεξιά	Δεξιά
Καλό	47,5	69,2	50,7	50,1	29,3
Κακό	38,6	17,2	29,6	35,9	52,4
ΔΓ ΔΑ	13,9	13,6	19,7	14,0	18,3

Για κάθε μια από τις παρακάτω λέξεις θα ήθελα να μου πείτε αν αντιπροσωπεύει για σας κάτι καλό ή κακό:

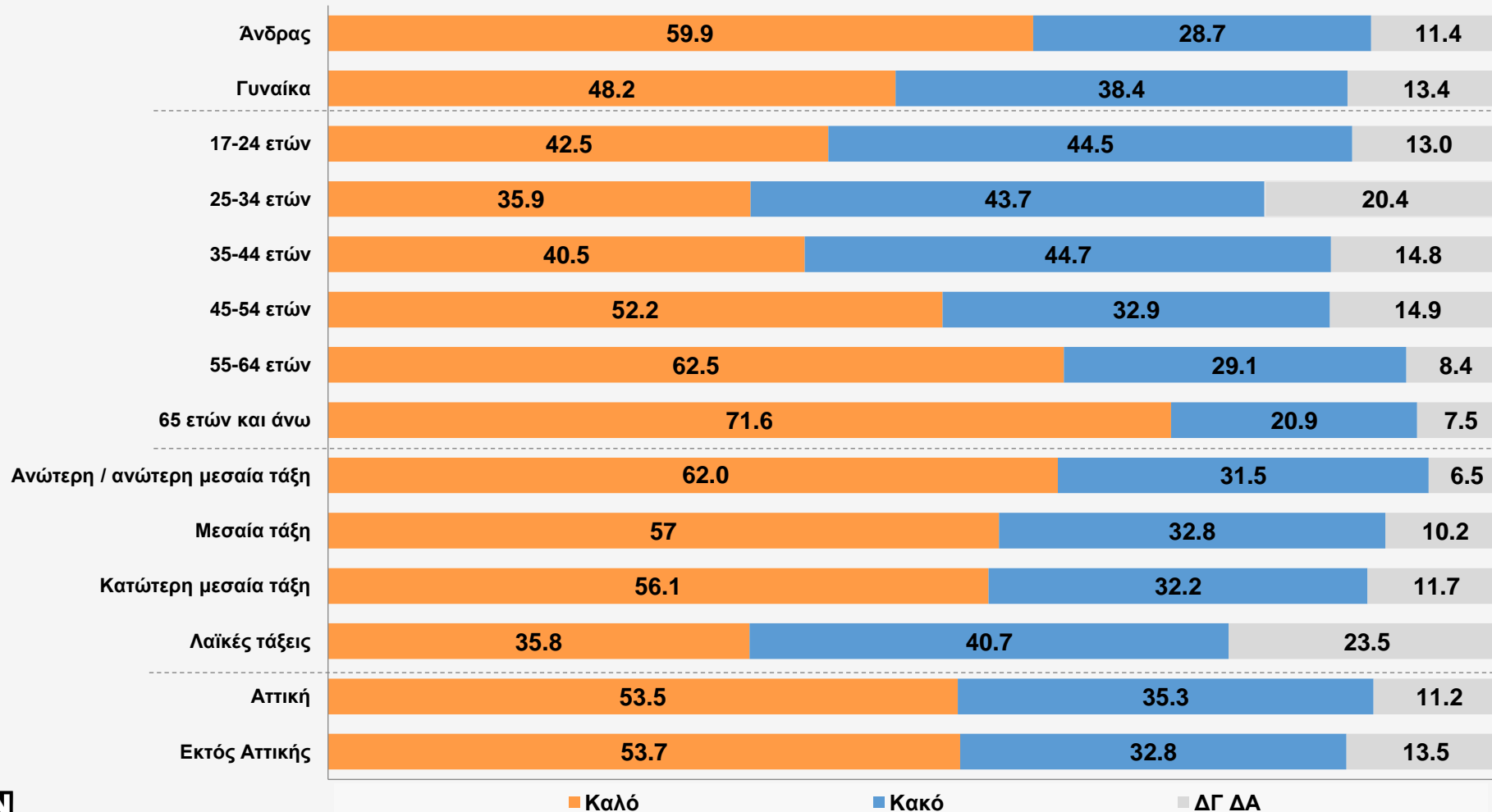
## Μετριοπάθεια

---



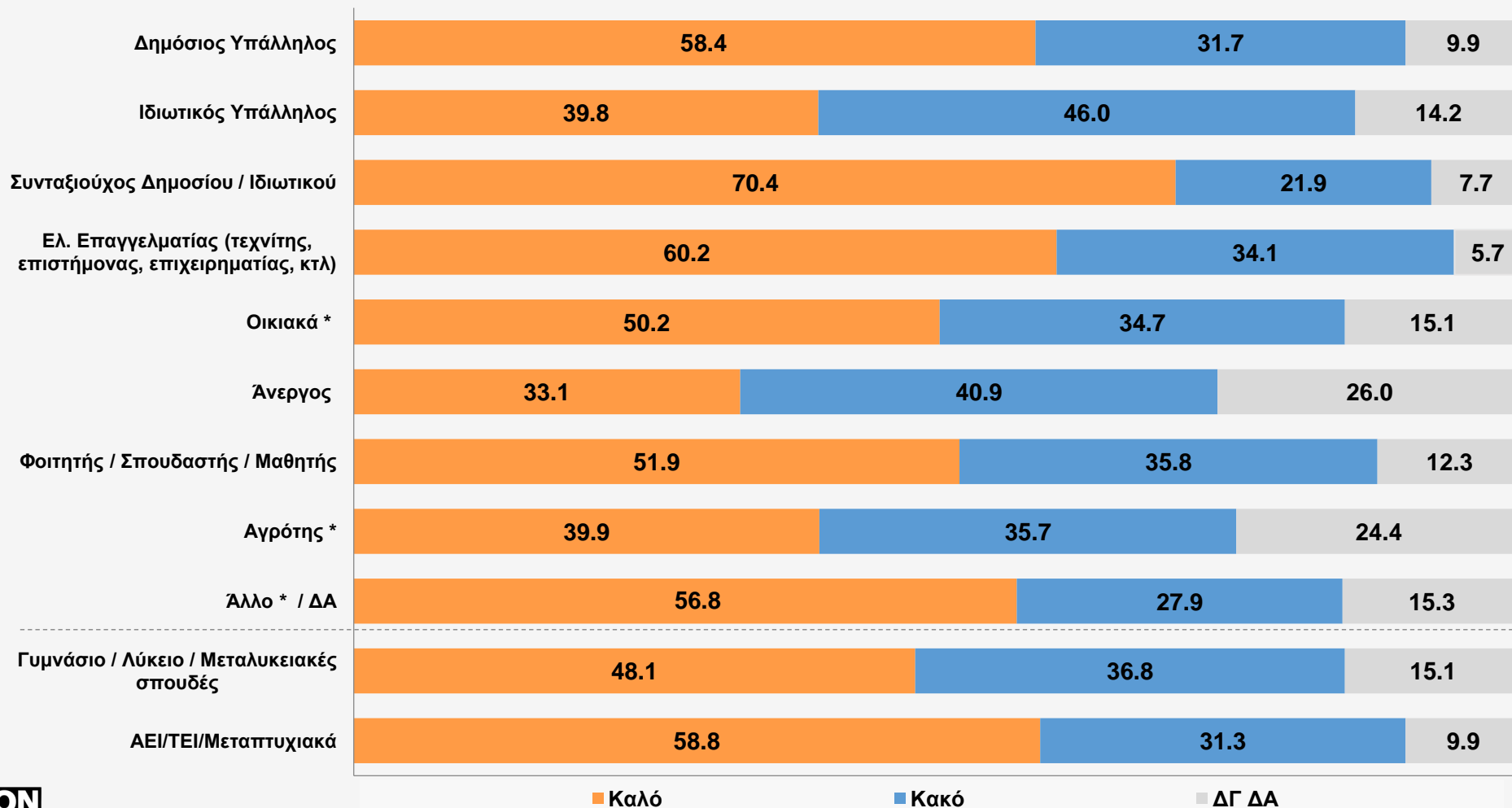
Για κάθε μια από τις παρακάτω λέξεις θα ήθελα να μου πείτε αν αντιπροσωπεύει για σας κάτι καλό ή κακό:

## Μετριοπάθεια



Για κάθε μια από τις παρακάτω λέξεις θα ήθελα να μου πείτε αν αντιπροσωπεύει για σας κάτι καλό ή κακό:

## Μετριοπάθεια



Για κάθε μια από τις παρακάτω λέξεις θα ήθελα να μου πείτε αν αντιπροσωπεύει για σας κάτι καλό ή κακό:

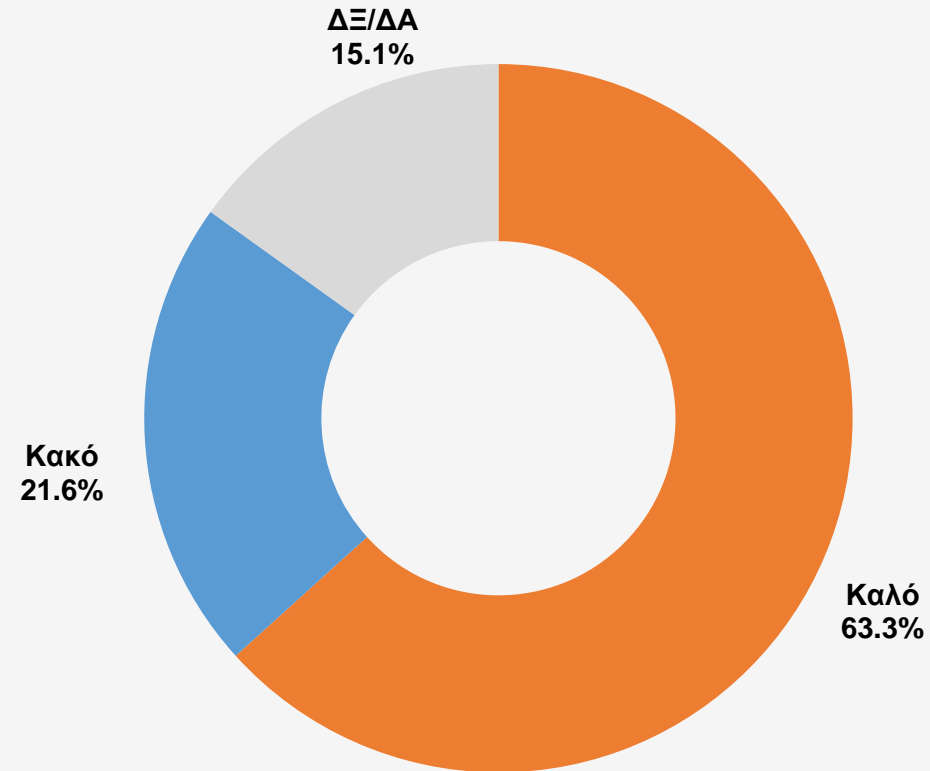
## Μετριοπάθεια

	Μηνιαίο εισόδημα				
	0-500 ευρώ	501-1000 ευρώ	1001-1500 ευρώ	1501-2000 ευρώ	Πάνω από 2000 ευρώ
Καλό	40,7	48,0	61,6	69,9	80,5
Κακό	41,6	38,6	28,0	25,4	17,3
ΔΓ ΔΑ	17,7	13,4	10,4	4,7	2,2

	Πολιτική αυτοτοποθέτηση				
	Αριστερά	Κεντροαριστερά	Κέντρο	Κεντροδεξιά	Δεξιά
Καλό	32,6	52,8	53,4	61,8	53,5
Κακό	50,0	32,5	34,7	30,0	32,1
ΔΓ ΔΑ	17,4	14,7	11,9	8,2	14,4

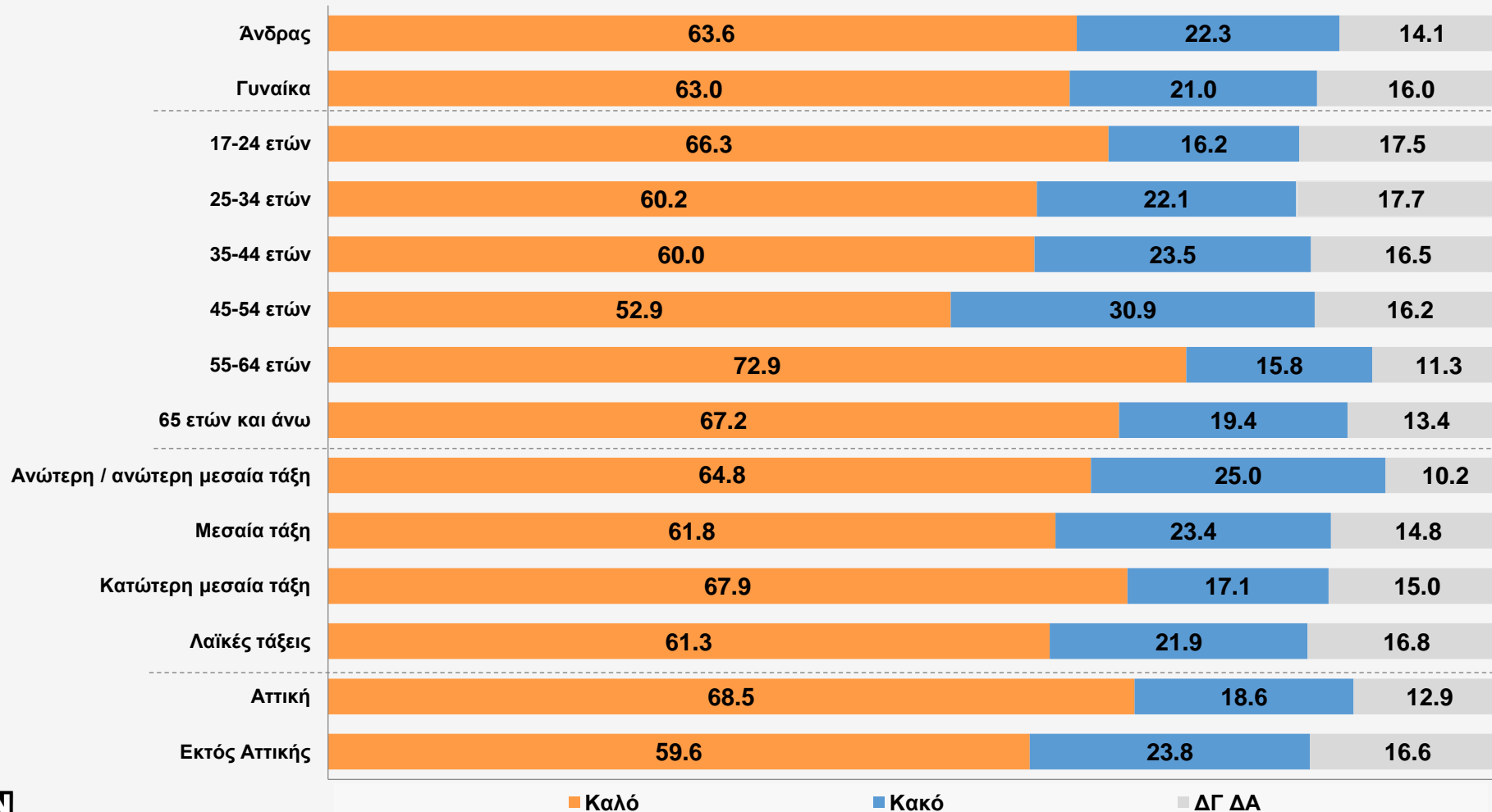
Για κάθε μια από τις παρακάτω λέξεις θα ήθελα να μου πείτε αν αντιπροσωπεύει για σας κάτι καλό ή κακό:

## Κοινωνικά κινήματα



Για κάθε μια από τις παρακάτω λέξεις θα ήθελα να μου πείτε αν αντιπροσωπεύει για σας κάτι καλό ή κακό:

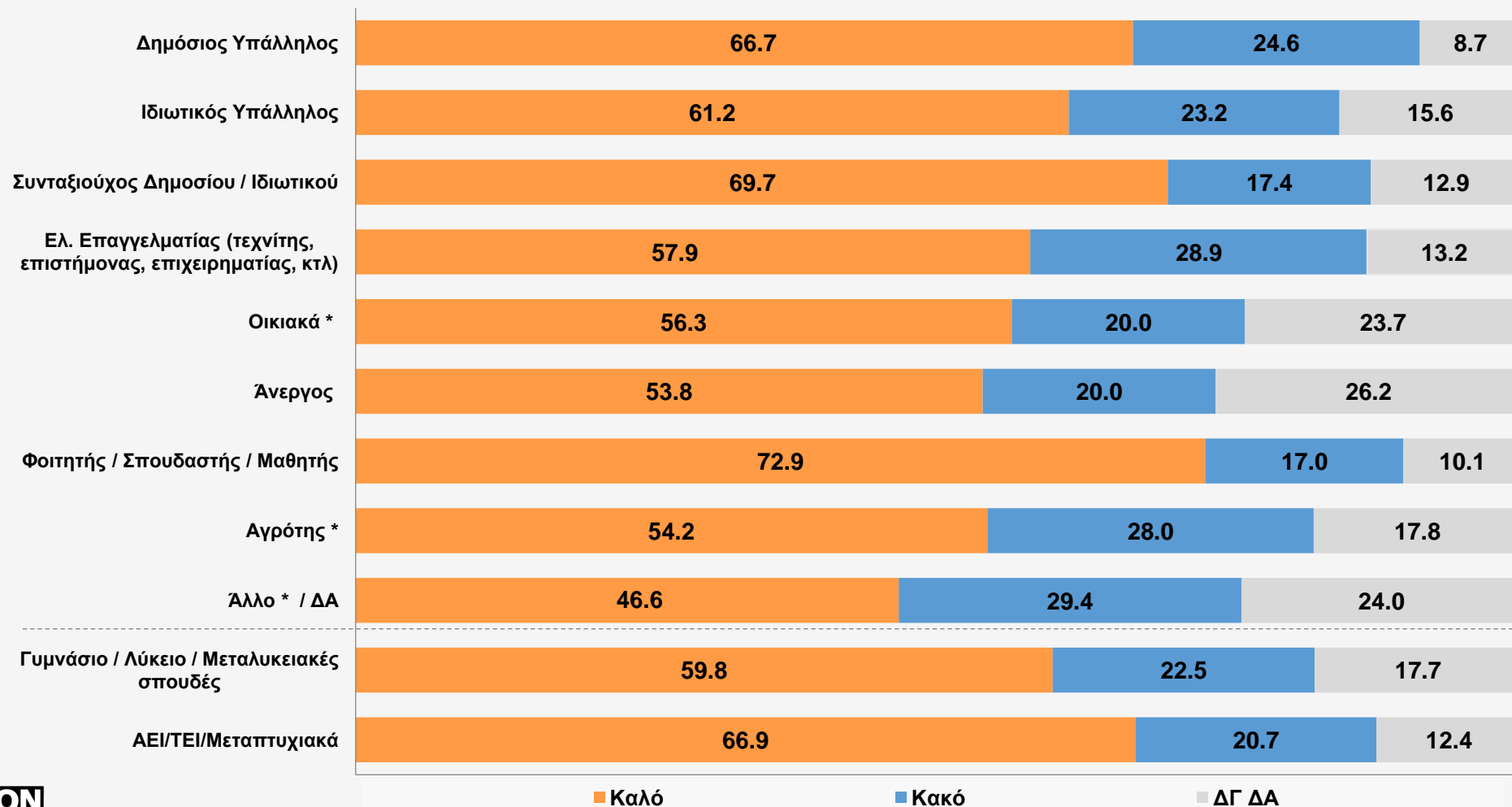
## Κοινωνικά κινήματα





Για κάθε μια από τις παρακάτω λέξεις θα ήθελα να μου πείτε αν αντιπροσωπεύει για σας κάτι καλό ή κακό:

## Κοινωνικά κινήματα



Για κάθε μια από τις παρακάτω λέξεις θα ήθελα να μου πείτε αν αντιπροσωπεύει για σας κάτι καλό ή κακό:

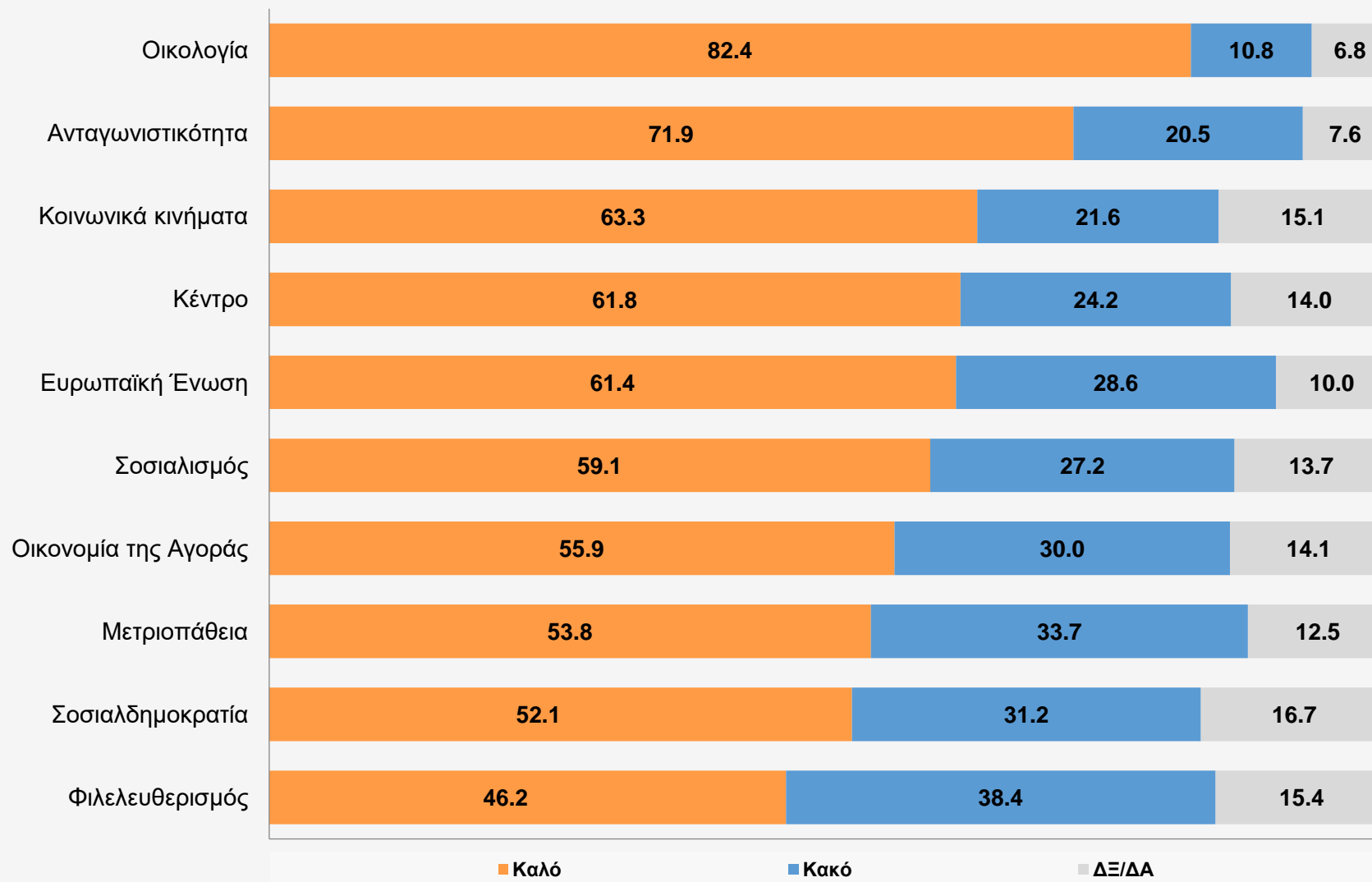
## Κοινωνικά κινήματα

	Μηνιαίο εισόδημα				
	0-500 ευρώ	501-1000 ευρώ	1001-1500 ευρώ	1501-2000 ευρώ	Πάνω από 2000 ευρώ
Καλό	57,3	65,5	65,0	72,8	67,2
Κακό	22,2	21,1	21,7	19,6	25,3
ΔΓ ΔΑ	20,5	13,4	13,3	7,6	7,5

	Πολιτική αυτοτοποθέτηση				
	Αριστερά	Κεντροαριστερά	Κέντρο	Κεντροδεξιά	Δεξιά
Καλό	86,6	86,0	57,5	52,0	43,8
Κακό	6,4	6,8	22,6	32,0	39,3
ΔΓ ΔΑ	7,0	7,2	19,9	16,0	16,9

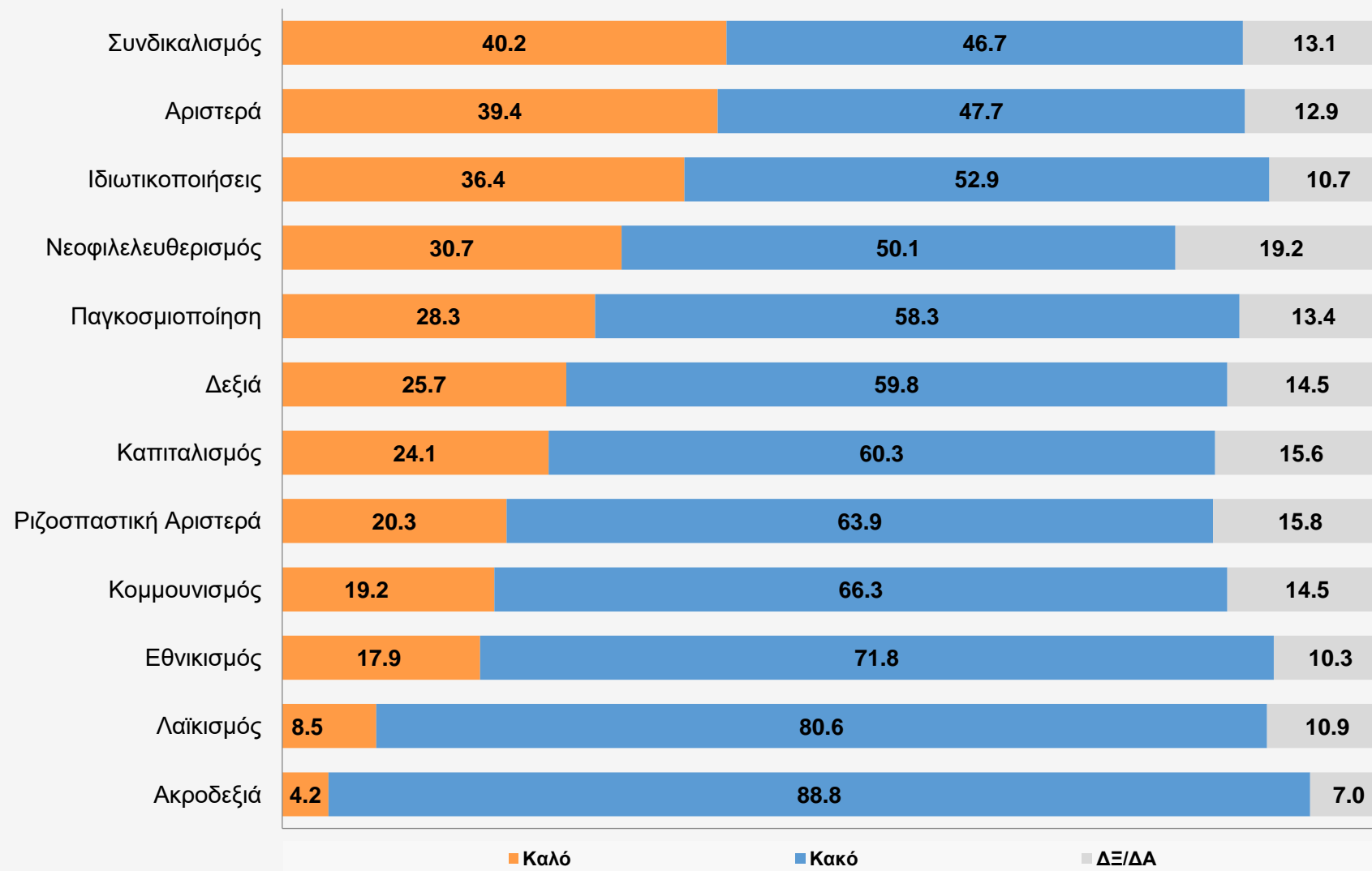
Για κάθε μια από τις παρακάτω λέξεις θα ήθελα να μου πείτε αν αντιπροσωπεύει για σας κάτι καλό ή κακό:

### ΣΥΓΚΡΙΤΙΚΟ ΓΡΑΦΗΜΑ

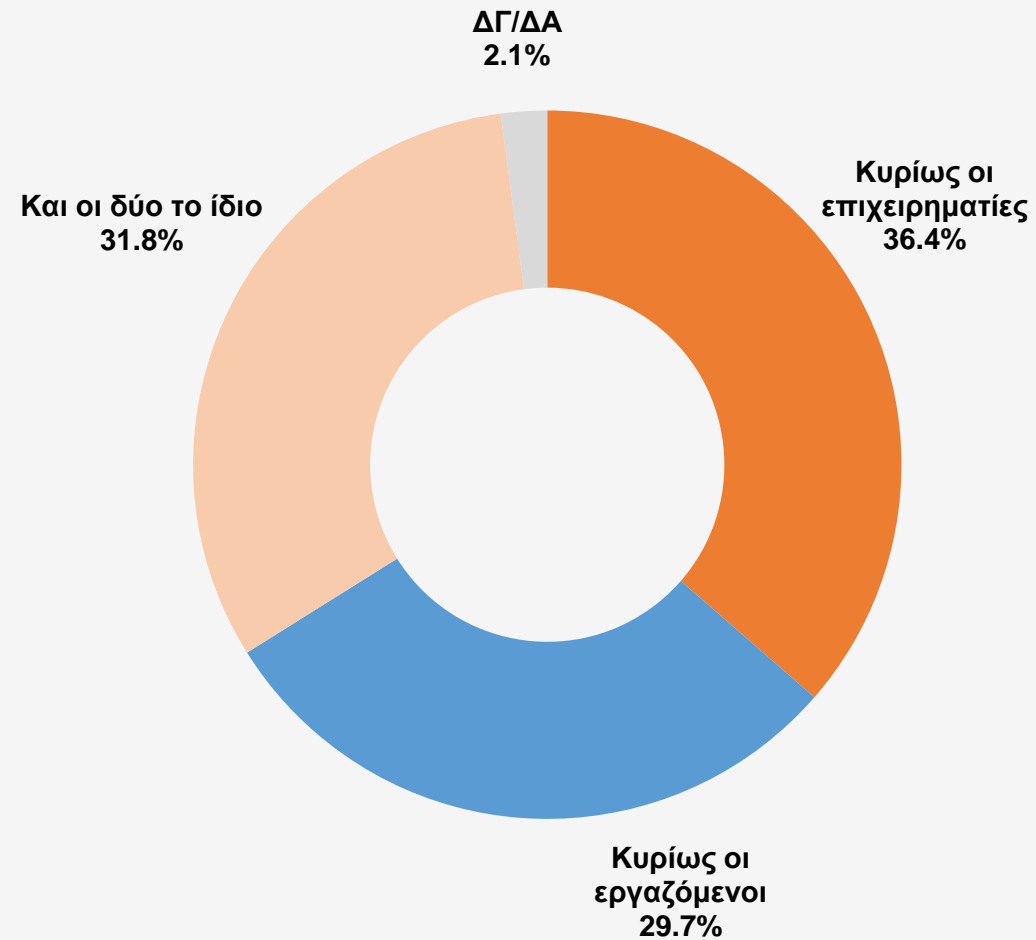


Για κάθε μια από τις παρακάτω λέξεις θα ήθελα να μου πείτε αν αντιπροσωπεύει για σας κάτι καλό ή κακό:

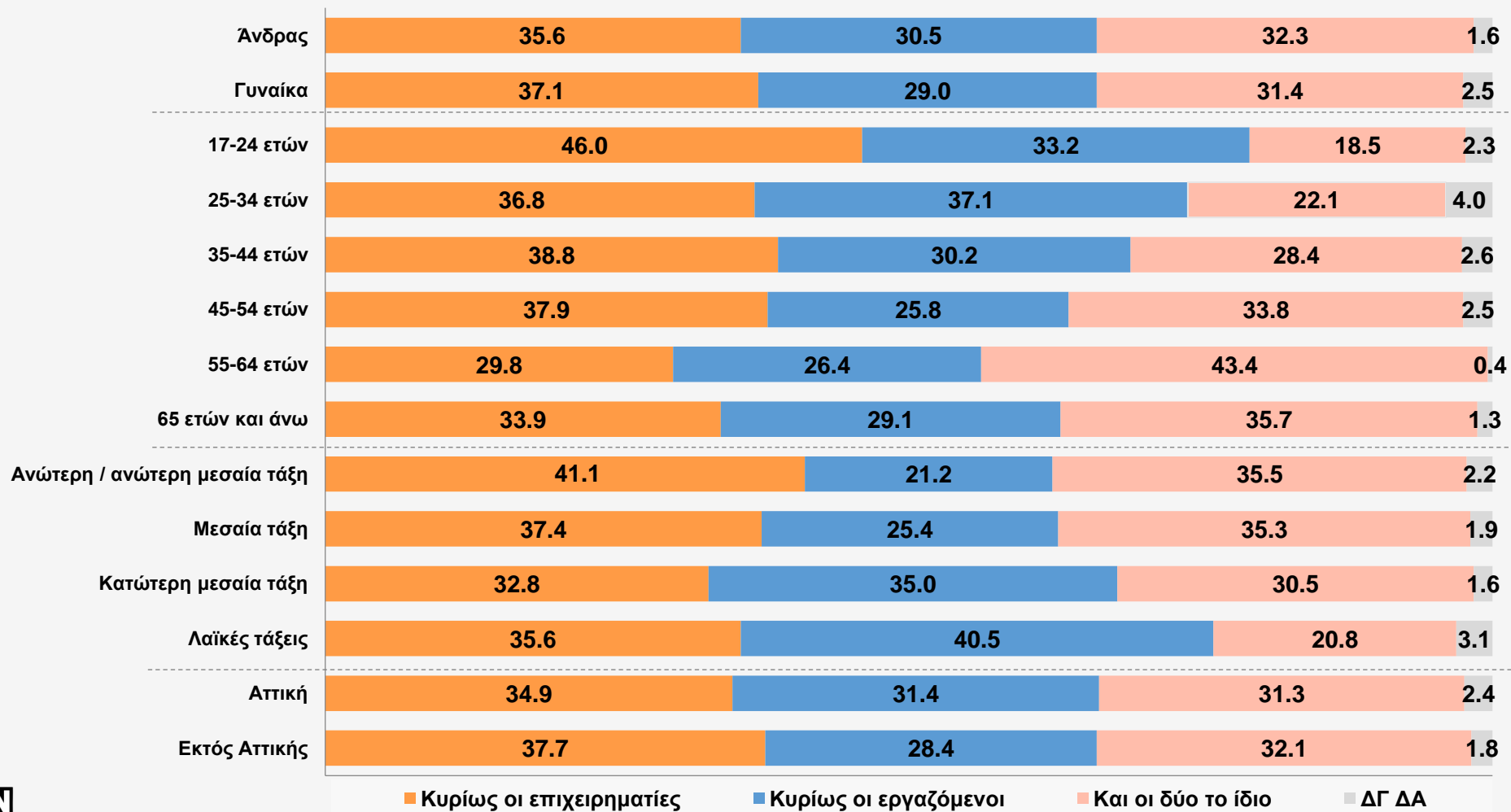
### ΣΥΓΚΡΙΤΙΚΟ ΓΡΑΦΗΜΑ



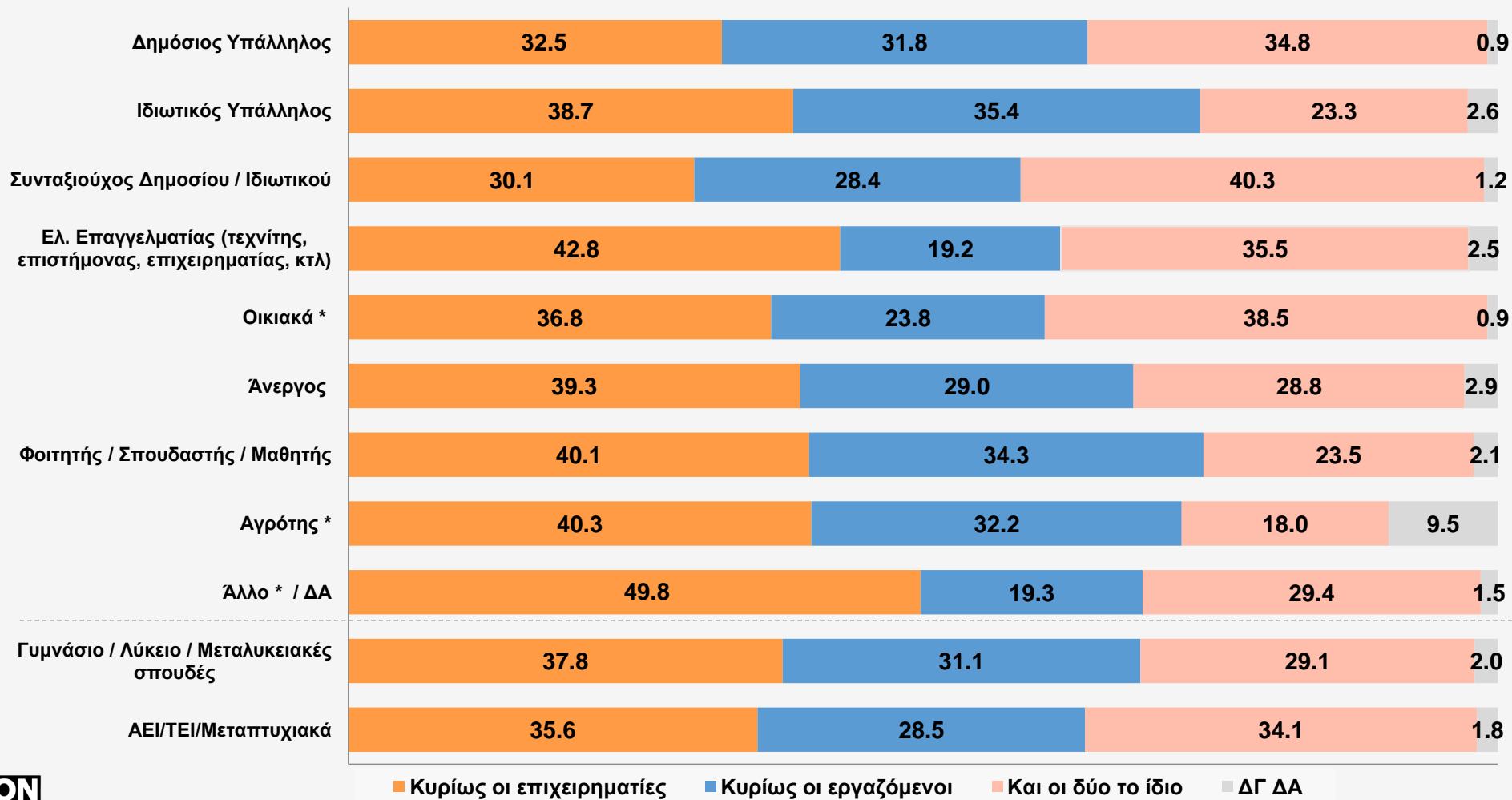
Στην οικονομία ποια από τις δύο παρακάτω κοινωνικές ομάδες είναι εκείνη που κυρίως δημιουργεί τον πλούτο;



## Στην οικονομία ποια από τις δύο παρακάτω κοινωνικές ομάδες είναι εκείνη που κυρίως δημιουργεί τον πλούτο;



## Στην οικονομία ποια από τις δύο παρακάτω κοινωνικές ομάδες είναι εκείνη που κυρίως δημιουργεί τον πλούτο;



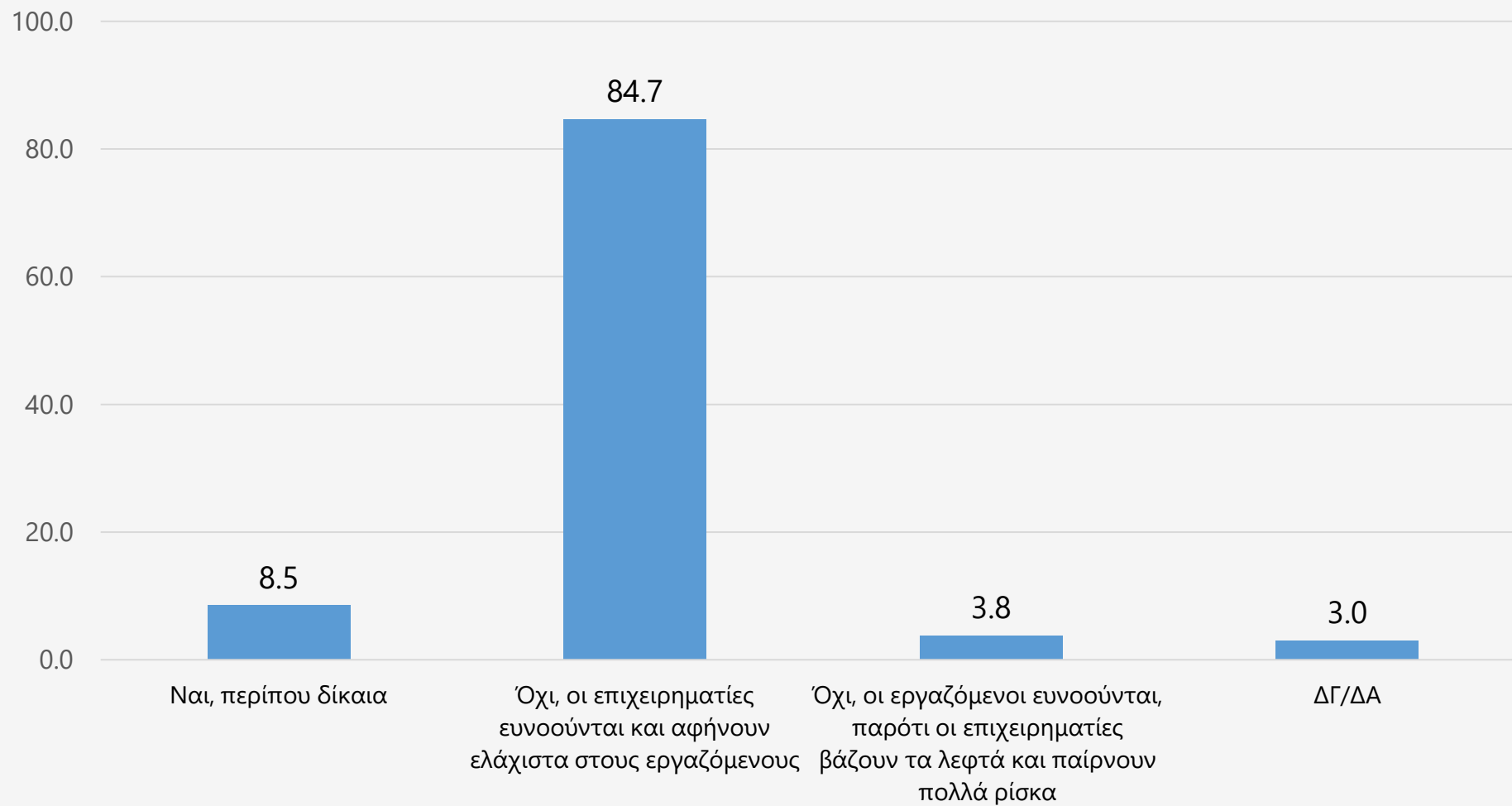
Στην οικονομία ποια από τις δύο παρακάτω κοινωνικές ομάδες είναι εκείνη που κυρίως δημιουργεί τον πλούτο;

	Μηνιαίο εισόδημα				
	0-500 ευρώ	501-1000 ευρώ	1001-1500 ευρώ	1501-2000 ευρώ	Πάνω από 2000 ευρώ
Κυρίως οι επιχειρηματίες	38,6	36,5	35,0	29,8	35,8
Κυρίως οι εργαζόμενοι	32,2	32,7	26,8	31,4	24,2
Και οι δύο το ίδιο	26,4	28,0	36,9	37,6	39,9
ΔΓ ΔΑ	2,8	2,8	1,3	1,2	0,1

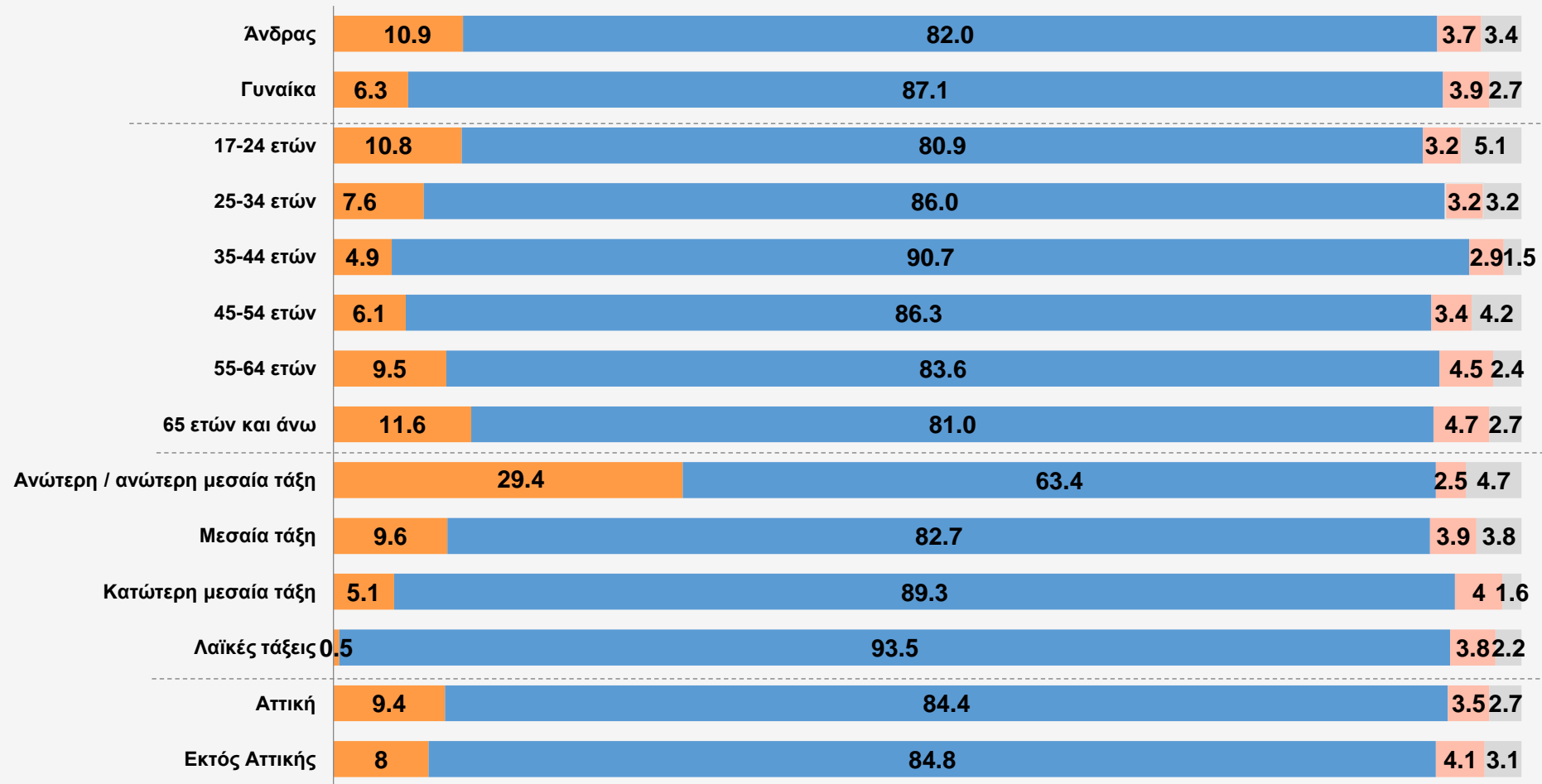
	Πολιτική αυτοτοποθέτηση				
	Αριστερά	Κεντροαριστερά	Κέντρο	Κεντροδεξιά	Δεξιά
Κυρίως οι επιχειρηματίες	25,0	26,3	38,9	41,0	48,9
Κυρίως οι εργαζόμενοι	64,0	44,9	23,9	18,6	14,1
Και οι δύο το ίδιο	9,4	27,6	34,5	38,6	36,0
ΔΓ ΔΑ	1,6	1,2	2,7	1,8	1,0



Κατά τη γνώμη σας, στη σημερινή Ελλάδα,  
ο πλούτος κατανέμεται δίκαια μεταξύ επιχειρηματιών και εργαζομένων ή όχι;

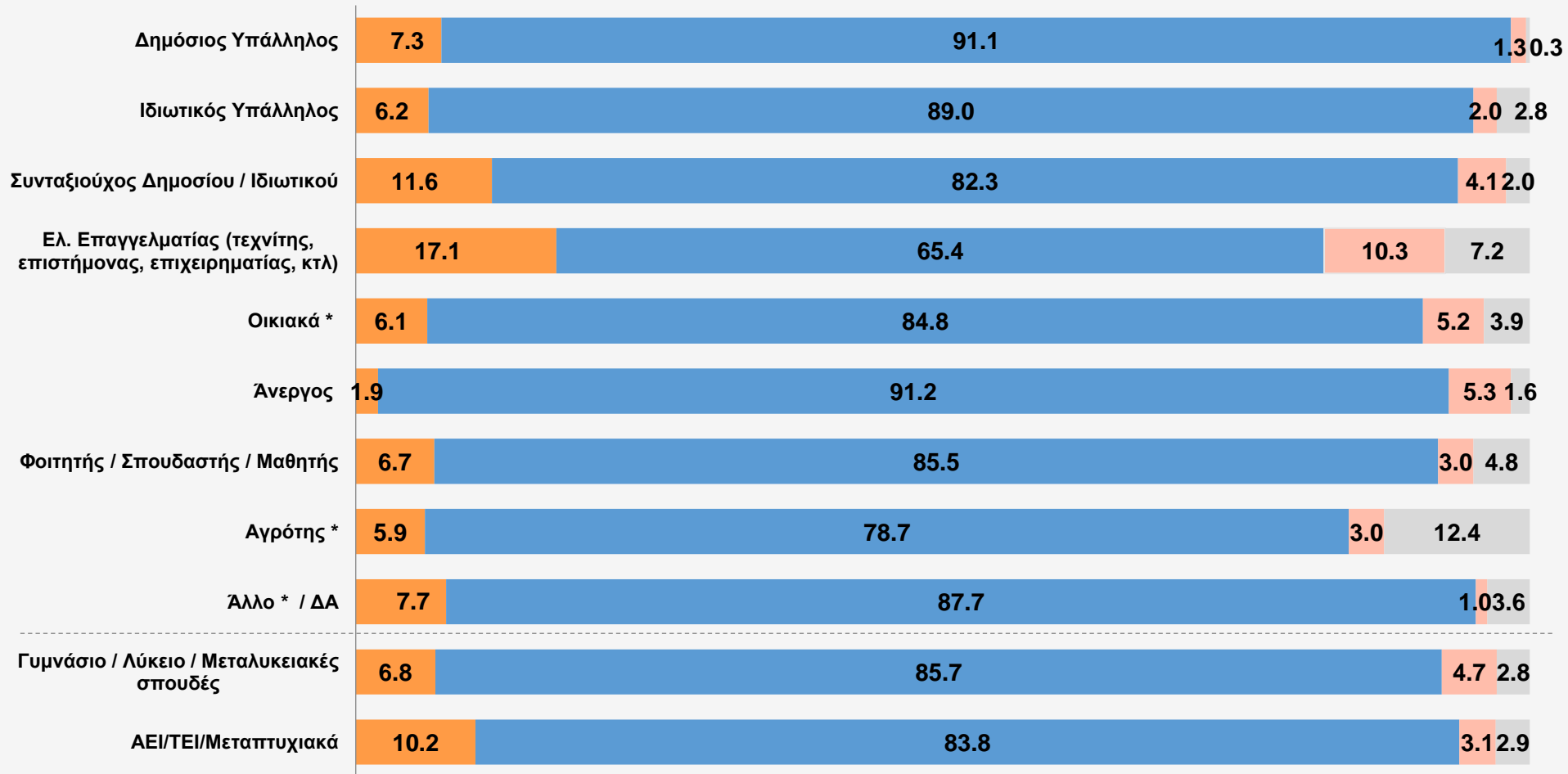


## Κατά τη γνώμη σας, στη σημερινή Ελλάδα, ο πλούτος κατανέμεται δίκαια μεταξύ επιχειρηματιών και εργαζομένων ή όχι;



- Ναι, περίπου δίκαια
- Όχι οι επιχειρηματίες ευνοούνται και αφήνουν ελάχιστα στους εργαζόμενους
- Όχι, οι εργαζόμενοι ευνοούνται, παρότι οι επιχειρηματίες βάζουν τα λεφτά και παίρνουν πολλά ρίσκα
- ΔΓ ΔΑ

## Κατά τη γνώμη σας, στη σημερινή Ελλάδα, ο πλούτος κατανέμεται δίκαια μεταξύ επιχειρηματιών και εργαζομένων ή όχι;



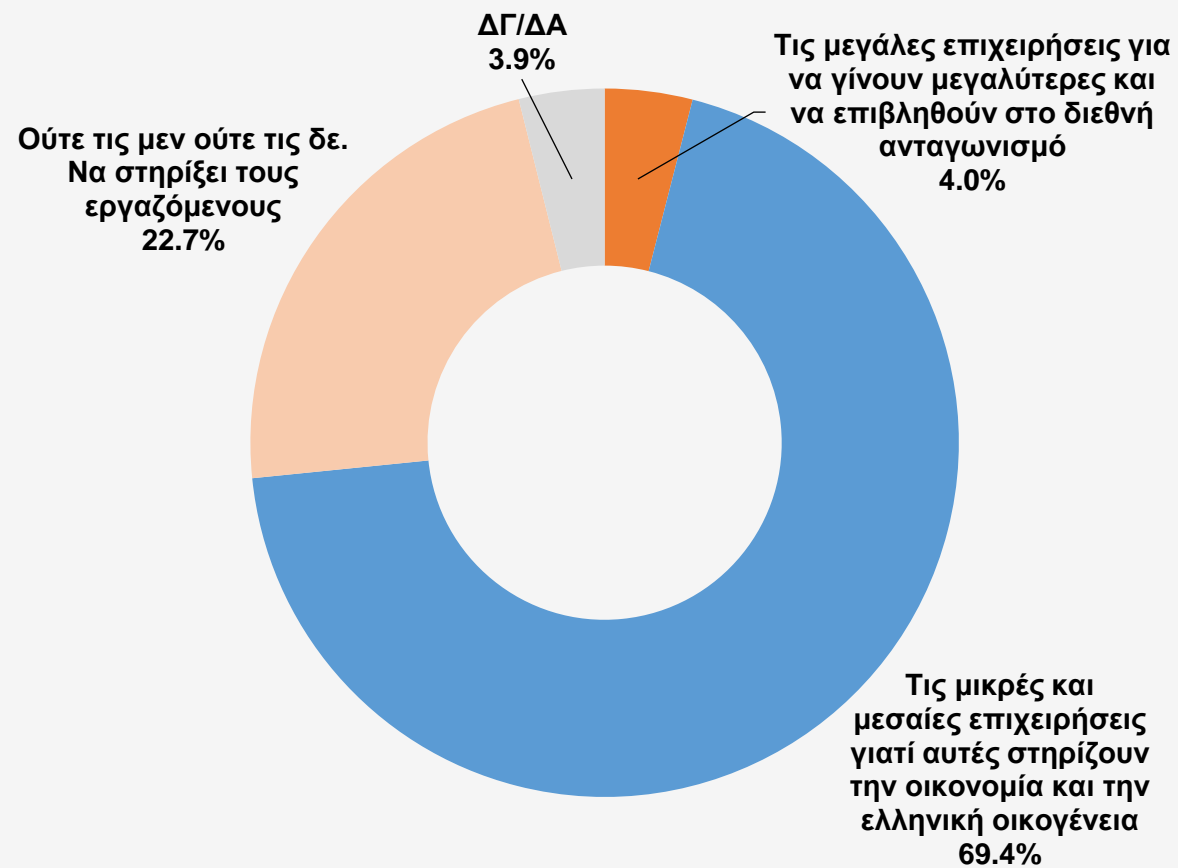
- Ναι, περίπου δίκαια
- Όχι, οι επιχειρηματίες ευνοούνται και αφήνουν ελάχιστα στους εργαζόμενους
- Όχι, οι εργαζόμενοι ευνοούνται, παρότι οι επιχειρηματίες βάζουν τα λεφτά και παίρνουν πολλά ρίσκα
- ΔΓ ΔΑ

Κατά τη γνώμη σας, στη σημερινή Ελλάδα,  
ο πλούτος κατανέμεται δίκαια μεταξύ επιχειρηματιών και εργαζομένων ή όχι;

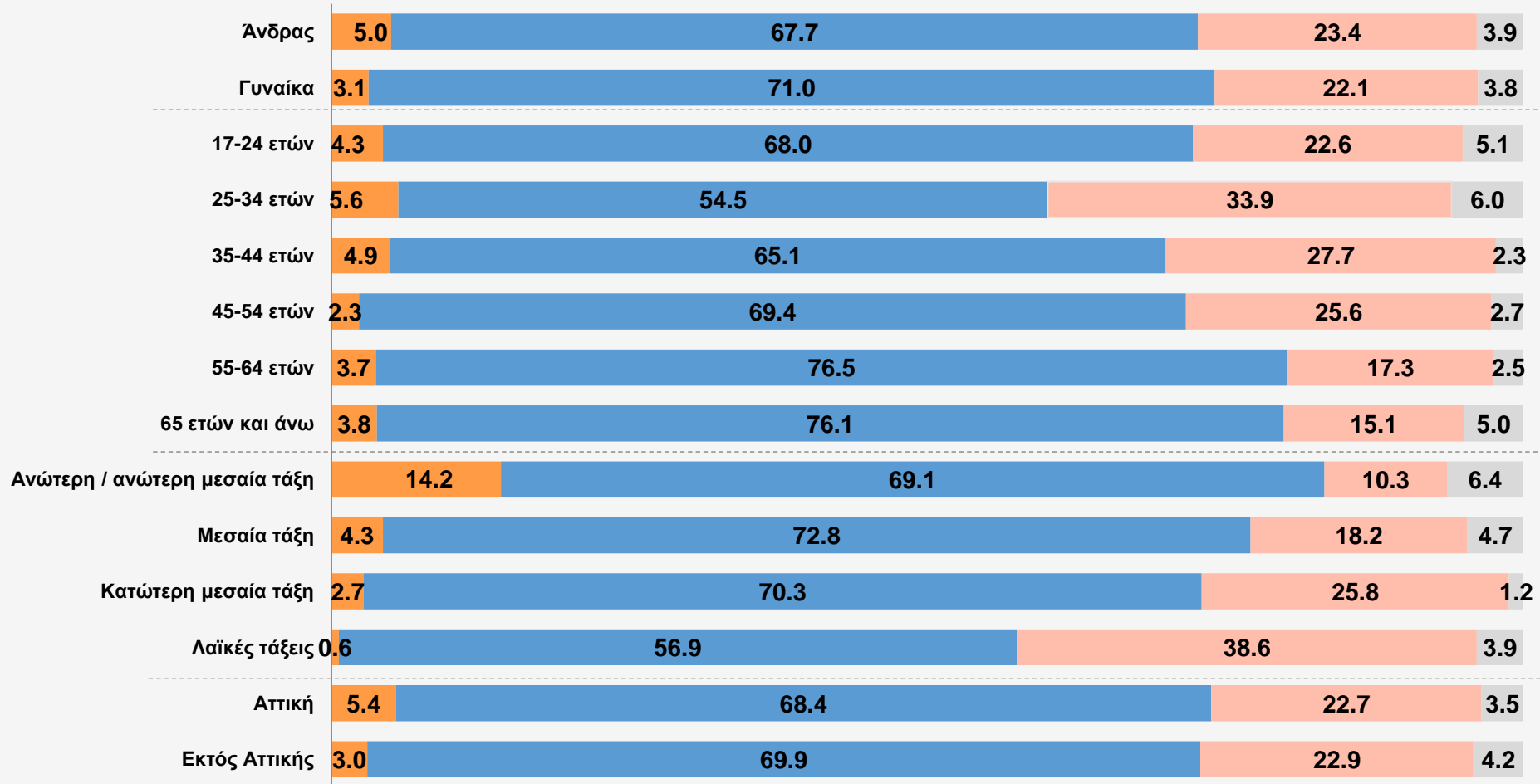
	Μηνιαίο εισόδημα				
	0-500 ευρώ	501-1000 ευρώ	1001-1500 ευρώ	1501-2000 ευρώ	Πάνω από 2000 ευρώ
Ναι, περίπου δίκαια	3,7	4,6	11,9	15,0	21,4
Όχι οι επιχειρηματίες ευνοούνται και αφήνουν ελάχιστα στους εργαζόμενους	88,8	89,7	82,9	76,6	66,3
Όχι, οι εργαζόμενοι ευνοούνται, παρότι οι επιχειρηματίες βάζουν τα λεφτά και παίρνουν πολλά ρίσκα	3,7	3,7	2,7	4,2	6,3
ΔΓ ΔΑ	3,8	2,0	2,5	4,2	6,0

	Πολιτική αυτοτοποθέτηση				
	Αριστερά	Κεντροαριστερά	Κέντρο	Κεντροδεξιά	Δεξιά
Ναι, περίπου δίκαια	3,0	3,3	7,6	12,8	18,3
Όχι οι επιχειρηματίες ευνοούνται και αφήνουν ελάχιστα στους εργαζόμενους	93,0	91,5	86,2	77,4	74,1
Όχι, οι εργαζόμενοι ευνοούνται, παρότι οι επιχειρηματίες βάζουν τα λεφτά και παίρνουν πολλά ρίσκα	3,2	2,4	3,1	6,0	4,3
ΔΓ ΔΑ	0,8	2,8	3,1	3,8	3,3

## Ποιες επιχειρήσεις πρέπει να στηρίξει το κράτος περισσότερο;

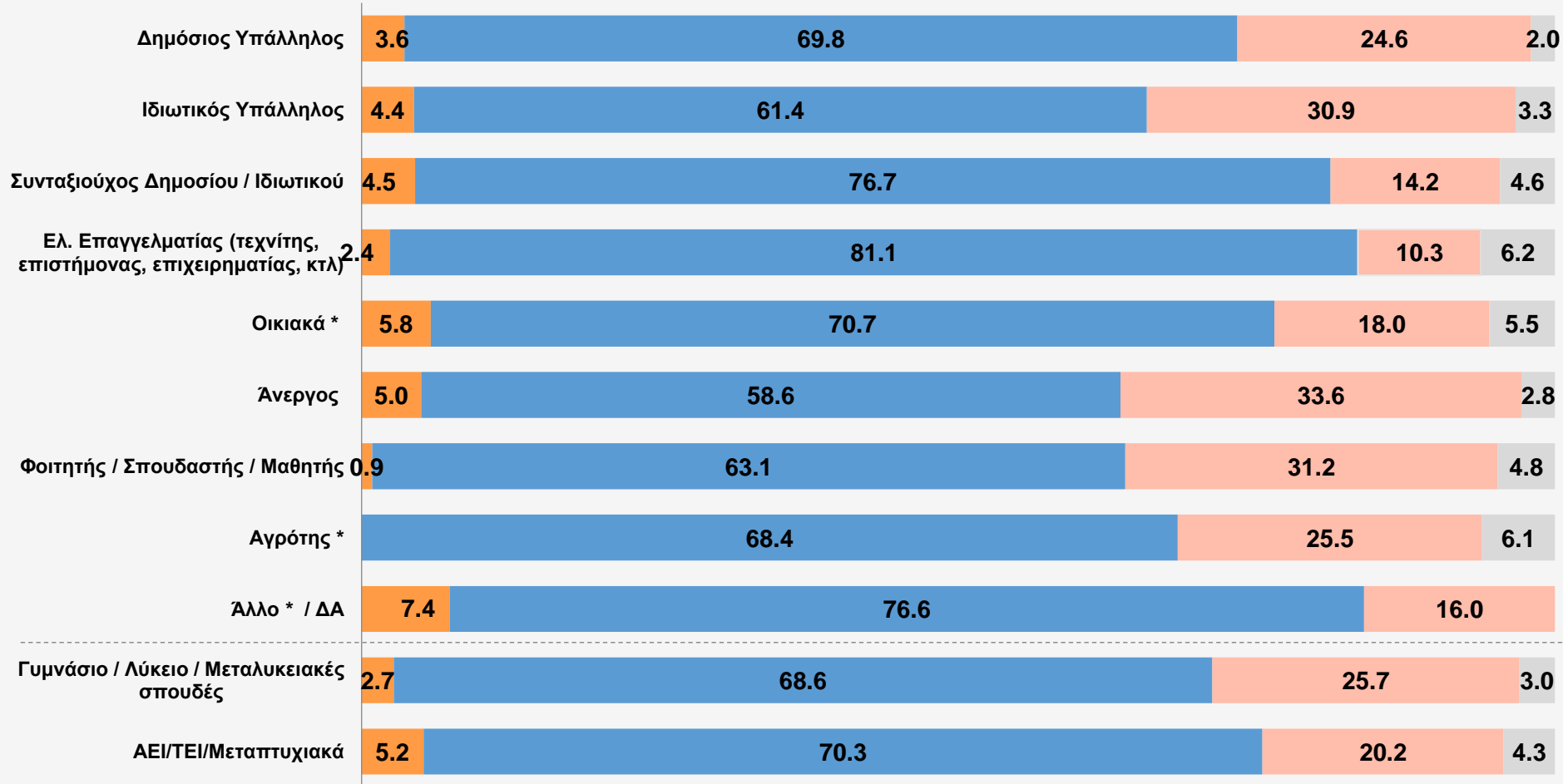


## Ποιες επιχειρήσεις πρέπει να στηρίξει το κράτος περισσότερο;



- Τις μεγάλες επιχειρήσεις για να γίνουν μεγαλύτερες και να επιβληθούν στο διεθνή ανταγωνισμό
- Τις μικρές και μεσαίες επιχειρήσεις γιατί αυτές στηρίζουν την οικονομία και την ελληνική οικογένεια
- Ούτε τις μεν ούτε τις δε Να στηρίξει τους εργαζόμενους
- ΔΓ ΔΑ

## Ποιες επιχειρήσεις πρέπει να στηρίξει το κράτος περισσότερο;



- Τις μεγάλες επιχειρήσεις για να γίνουν μεγαλύτερες και να επιβληθούν στο διεθνή ανταγωνισμό
- Τις μικρές και μεσαίες επιχειρήσεις γιατί αυτές στηρίζουν την οικονομία και την ελληνική οικογένεια
- Ούτε τις μεν ούτε τις δε. Να στηρίξει τους εργαζόμενους
- ΔΓ ΔΑ

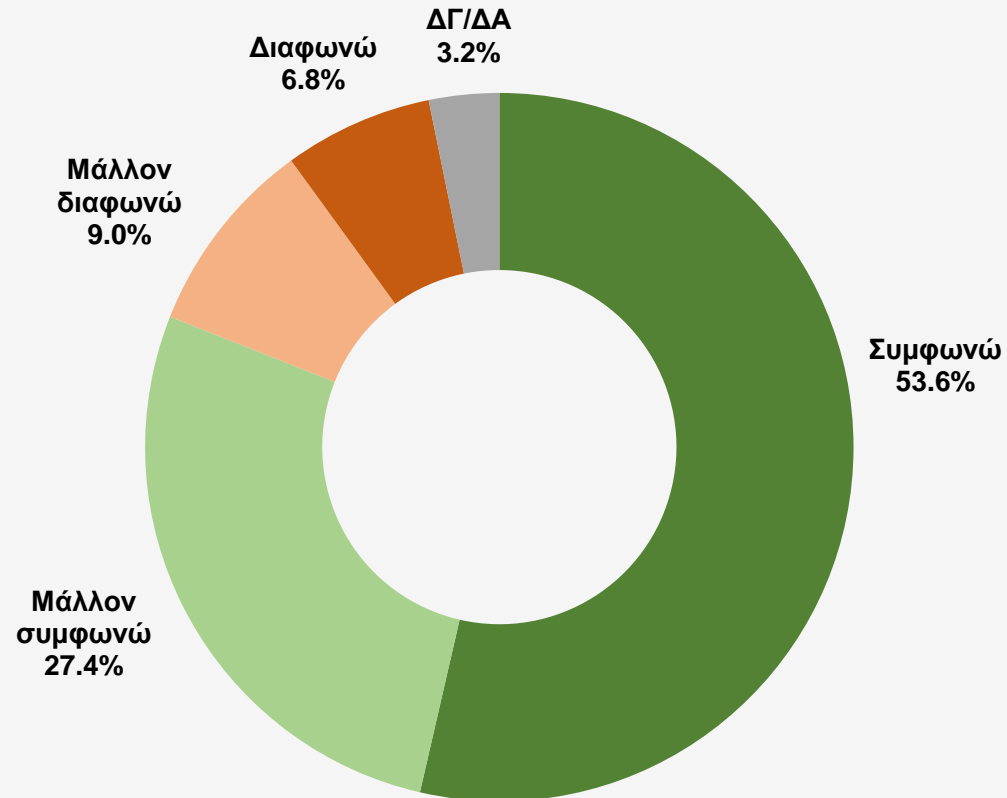
## Ποιες επιχειρήσεις πρέπει να στηρίξει το κράτος περισσότερο;

	Μηνιαίο εισόδημα				
	0-500 ευρώ	501-1000 ευρώ	1001-1500 ευρώ	1501-2000 ευρώ	Πάνω από 2000 ευρώ
Τις μεγάλες επιχειρήσεις για να γίνουν μεγαλύτερες και να επιβληθούν στο διεθνή ανταγωνισμό	3,6	2,7	3,7	8,1	9,7
Τις μικρές και μεσαίες επιχειρήσεις γιατί αυτές στηρίζουν την οικονομία και την ελληνική οικογένεια	64,3	71,9	73,5	72,2	65,9
Ούτε τις μεν ούτε τις δε. Να στηρίξει τους εργαζόμενους	28,4	22,3	20,5	17,1	14,6
ΔΓ ΔΑ	3,7	3,1	2,3	2,6	9,8

	Πολιτική αυτοτοποθέτηση				
	Αριστερά	Κεντροαριστερά	Κέντρο	Κεντροδεξιά	Δεξιά
Τις μεγάλες επιχειρήσεις για να γίνουν μεγαλύτερες και να επιβληθούν στο διεθνή ανταγωνισμό	2,5	2,2	4,3	4,4	8,2
Τις μικρές και μεσαίες επιχειρήσεις γιατί αυτές στηρίζουν την οικονομία και την ελληνική οικογένεια	53,5	67,6	69,6	72,2	78,2
Ούτε τις μεν ούτε τις δε. Να στηρίξει τους εργαζόμενους	43,6	26,4	22,0	18,3	11,6
ΔΓ ΔΑ	0,4	3,8	4,1	5,1	2,0



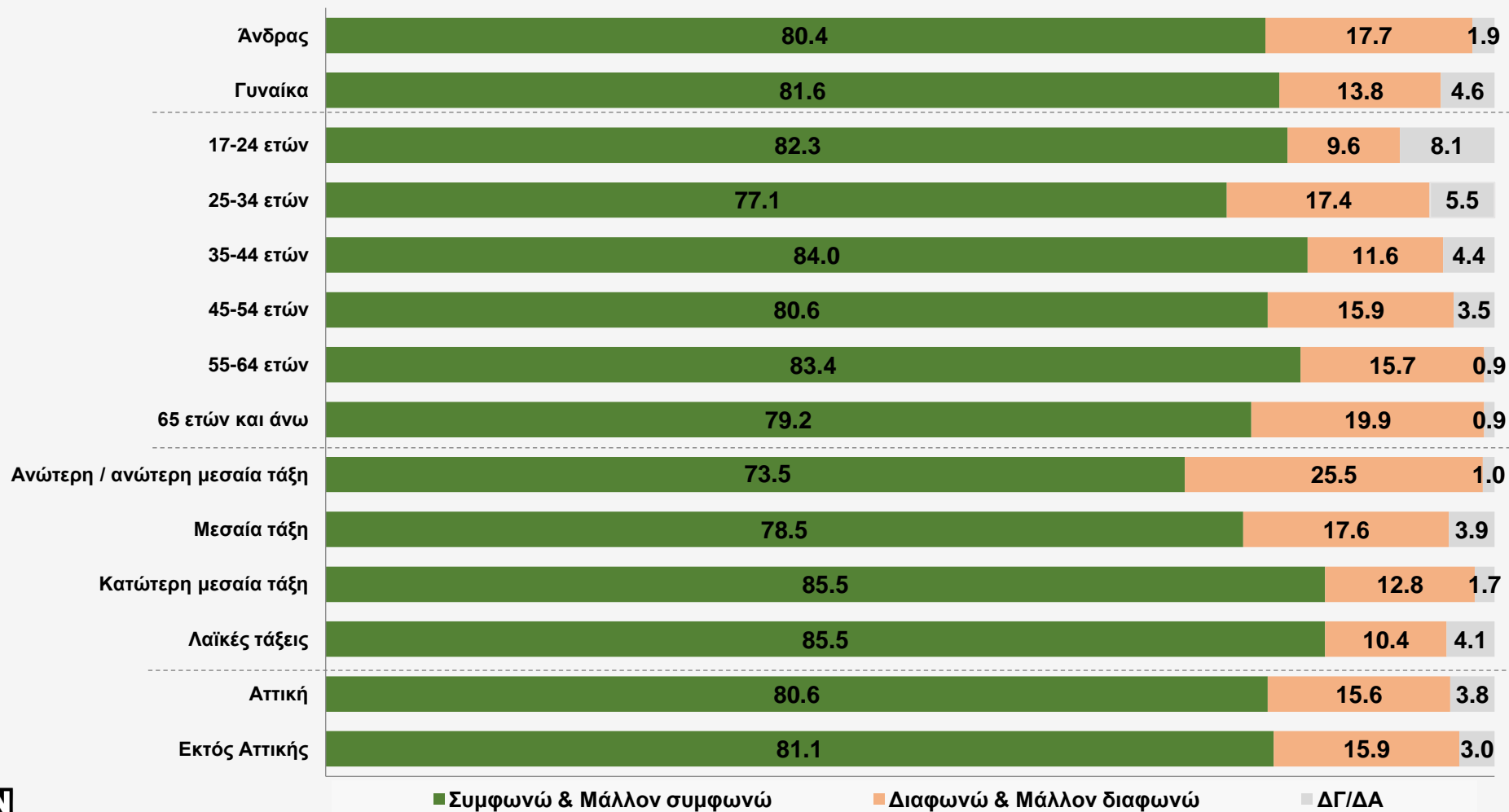
Πολλοί υποστηρίζουν ότι το δικαίωμα στην απεργία είναι ιερό.  
Εσείς συμφωνείτε ή διαφωνείτε με αυτή την άποψη;



Συμφωνώ & Μάλλον συμφωνώ: 81,0%

Διαφωνώ & Μάλλον διαφωνώ: 15,8%

Πολλοί υποστηρίζουν ότι το δικαίωμα στην απεργία είναι ιερό.  
Εσείς συμφωνείτε ή διαφωνείτε με αυτή την άποψη;



## Πολλοί υποστηρίζουν ότι το δικαίωμα στην απεργία είναι ιερό. Εσείς συμφωνείτε ή διαφωνείτε με αυτή την άποψη;

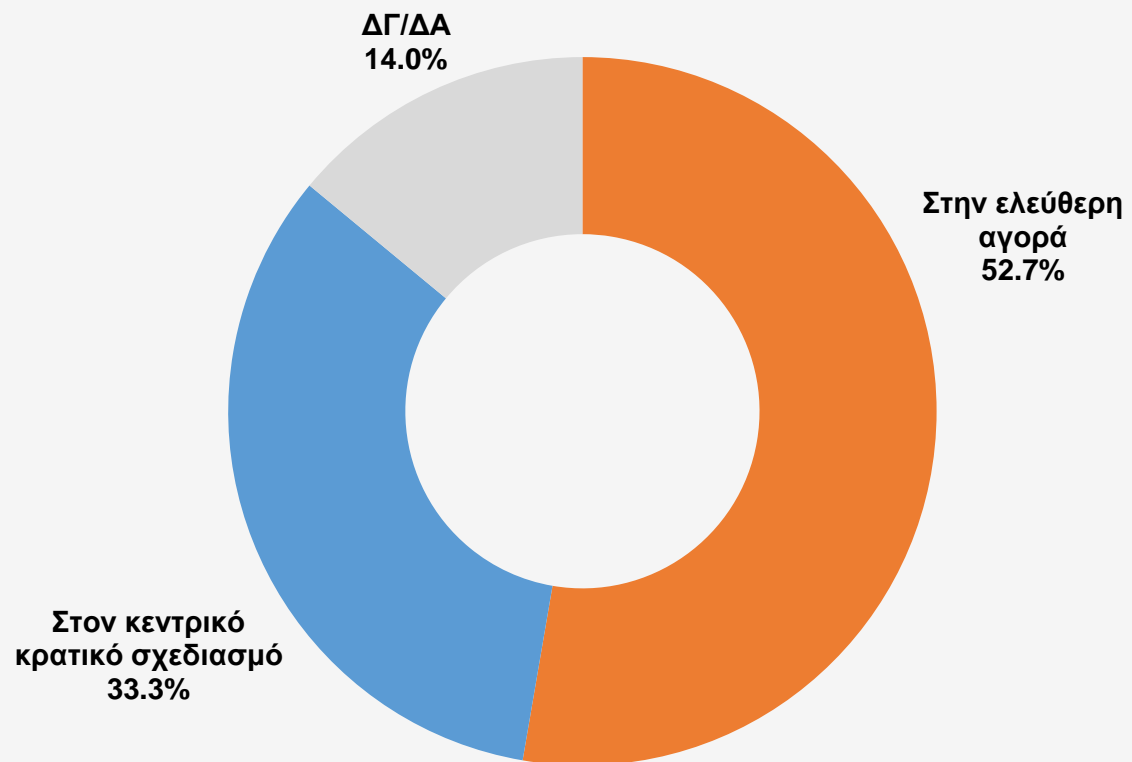


Πολλοί υποστηρίζουν ότι το δικαίωμα στην απεργία είναι ιερό.  
Εσείς συμφωνείτε ή διαφωνείτε με αυτή την άποψη;

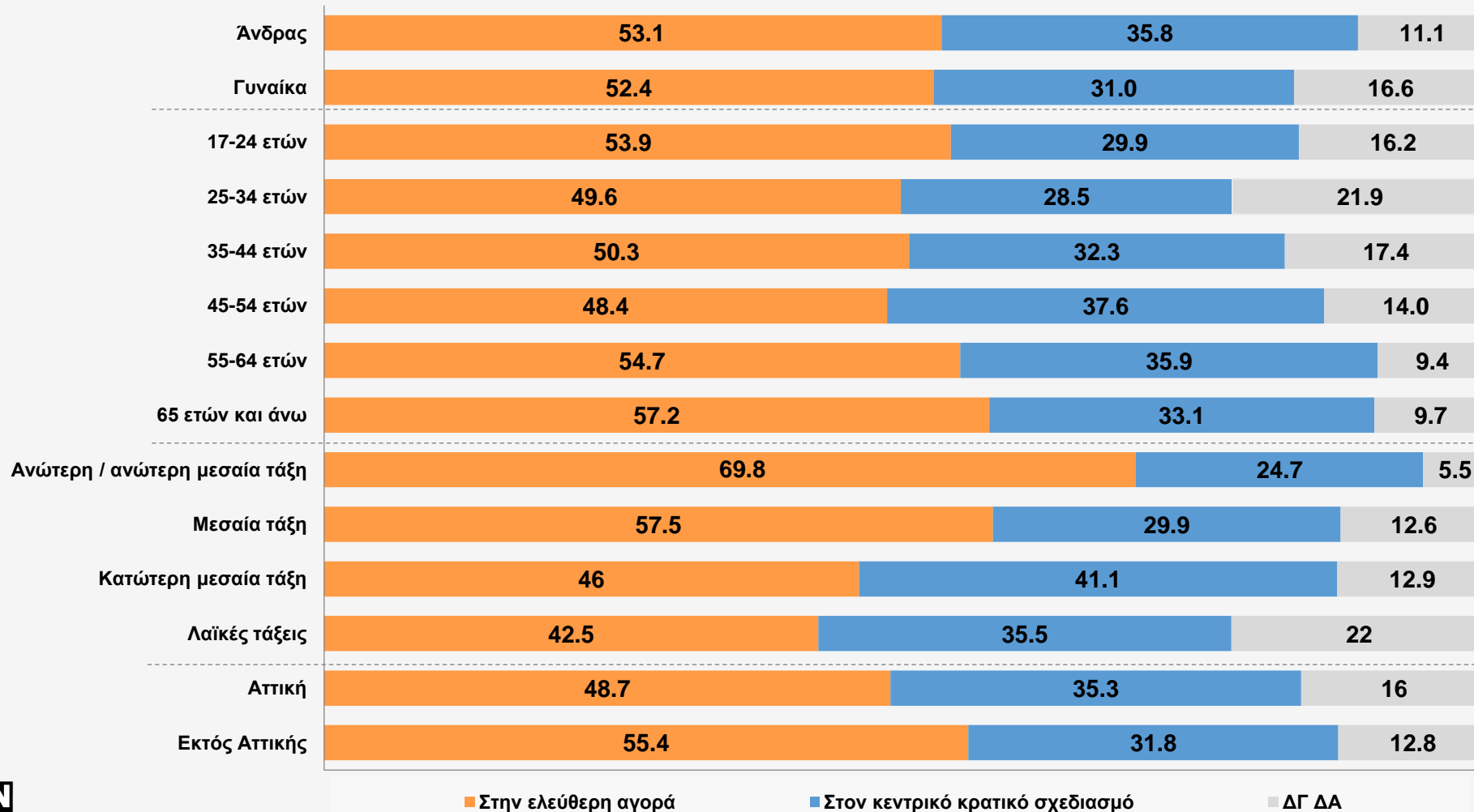
	Μηνιαίο εισόδημα				
	0-500 ευρώ	501-1000 ευρώ	1001-1500 ευρώ	1501-2000 ευρώ	Πάνω από 2000 ευρώ
Συμφωνώ & Μάλλον συμφωνώ	82,2	82,5	82,6	76,2	71,8
Διαφωνώ & Μάλλον διαφωνώ	13,2	14,1	15,2	21,6	28,2
ΔΓ ΔΑ	4,6	3,4	2,2	2,2	0,0

	Πολιτική αυτοτοποθέτηση				
	Αριστερά	Κεντροαριστερά	Κέντρο	Κεντροδεξιά	Δεξιά
Συμφωνώ & Μάλλον συμφωνώ	94,6	91,8	82,1	70,3	66,8
Διαφωνώ & Μάλλον διαφωνώ	3,8	5,6	13,2	27,2	30,5
ΔΓ ΔΑ	1,6	2,6	4,7	2,5	2,7

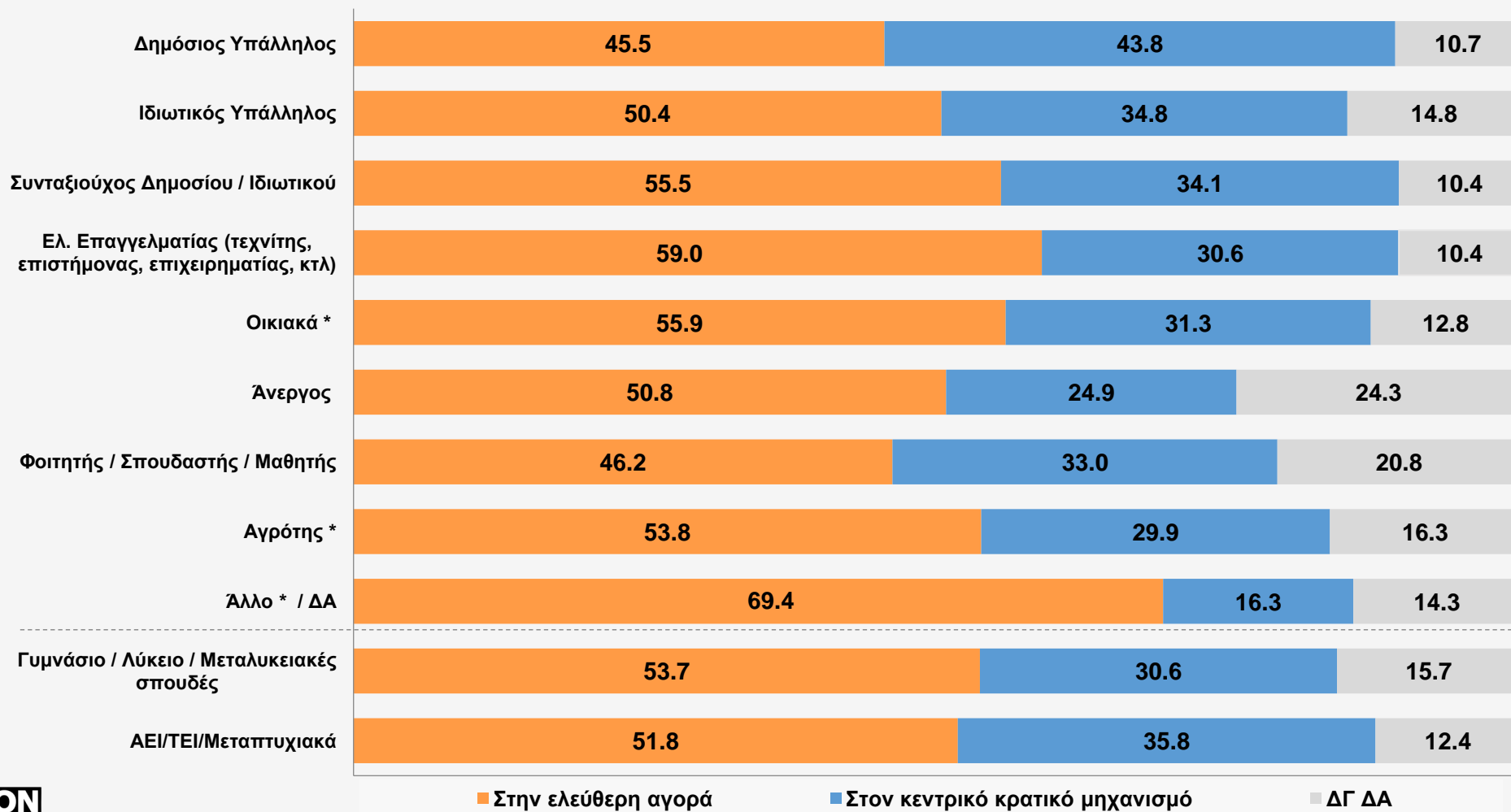
Γενικά μιλώντας, ποιο οικονομικό σύστημα είναι καλύτερο για εσάς;  
Ένα που στηρίζεται περισσότερο:



## Γενικά μιλώντας, ποιο οικονομικό σύστημα είναι καλύτερο για εσάς; Ένα που στηρίζεται περισσότερο:



## Γενικά μιλώντας, ποιο οικονομικό σύστημα είναι καλύτερο για εσάς; Ένα που στηρίζεται περισσότερο:



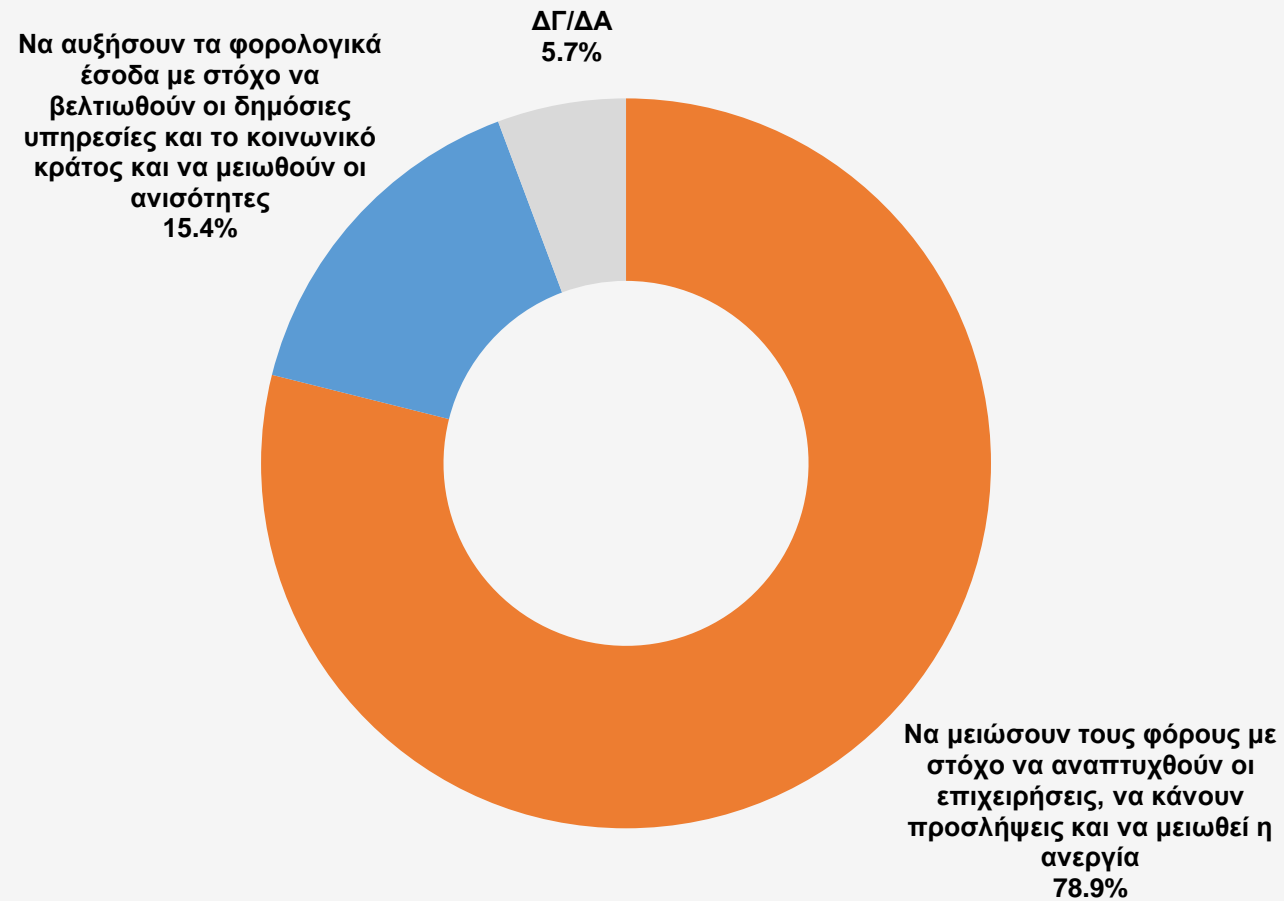
## Γενικά μιλώντας, ποιο οικονομικό σύστημα είναι καλύτερο για εσάς; Ένα που στηρίζεται περισσότερο:

	Μηνιαίο εισόδημα				
	0-500 ευρώ	501-1000 ευρώ	1001-1500 ευρώ	1501-2000 ευρώ	Πάνω από 2000 ευρώ
Στην ελεύθερη αγορά	49,2	48,3	51,0	57,0	77,1
Στον κεντρικό κρατικό μηχανισμό	30,9	37,0	37,4	37,9	19,8
ΔΓ ΔΑ	19,9	14,7	11,6	5,1	3,1

	Πολιτική αυτοτοποθέτηση				
	Αριστερά	Κεντροαριστερά	Κέντρο	Κεντροδεξιά	Δεξιά
Στην ελεύθερη αγορά	26,5	32,3	54,7	72,6	68,6
Στον κεντρικό κρατικό μηχανισμό	62,4	50,5	29,3	17,8	22,9
ΔΓ ΔΑ	11,1	17,2	16,0	9,6	8,5



Σε ποια κυρίως οικονομική προτεραιότητα θα προτιμούσατε να δώσουν έμφαση στο μέλλον οι ελληνικές κυβερνήσεις;



## Σε ποια κυρίως οικονομική προτεραιότητα θα προτιμούσατε να δώσουν έμφαση στο μέλλον οι ελληνικές κυβερνήσεις;

	ΦΥΛΟ		ΗΛΙΚΙΑ					
	Άνδρας	Γυναίκα	17-24 ετών	25-34 ετών	35-44 ετών	45-54 ετών	55-64 ετών	65 ετών & άνω
Να μειώσουν τους φόρους με στόχο να αναπτυχθούν οι επιχειρήσεις, να κάνουν προσλήψεις και να μειωθεί η ανεργία	75,1	82,5	80,5	75,0	80,2	83,8	75,4	78,3
Να αυξήσουν τα φορολογικά έσοδα με στόχο να βελτιωθούν οι δημόσιες υπηρεσίες και το κοινωνικό κράτος και να μειωθούν οι ανισότητες	19,3	11,8	13,5	17,9	13,1	12,7	17,7	16,8
ΔΓ ΔΑ	5,6	5,7	6,0	7,1	6,7	3,5	6,9	4,9

	ΚΟΙΝΩΝΙΚΗ ΤΑΞΗ				ΠΕΡΙΟΧΗ		ΜΟΡΦΩΣΗ	
	Ανώτερη / ανώτερη μεσαία	Μεσαία	Κατώτερη μεσαία	Λαϊκή	Αττική	Εκτός Αττικής	Γυμνάσιο / Λύκειο / Μεταλυκ. σπουδές	ΑΕΙ/ΤΕΙ/Μεταπτυχιακά
Να μειώσουν τους φόρους με στόχο να αναπτυχθούν οι επιχειρήσεις, να κάνουν προσλήψεις και να μειωθεί η ανεργία	78,3	80,3	79,4	74,0	76,0	81,1	82,1	76,8
Να αυξήσουν τα φορολογικά έσοδα με στόχο να βελτιωθούν οι δημόσιες υπηρεσίες και το κοινωνικό κράτος και να μειωθούν οι ανισότητες	17,6	13,9	16,4	18,1	17,8	13,6	12,3	17,8
ΔΓ ΔΑ	4,1	5,8	4,2	7,9	6,2	5,3	5,6	5,4

- Στις κοινωνικές τάξεις αναφέρεται η υποκειμενική αντίληψη των ερωτώμενων

## Σε ποια κυρίως οικονομική προτεραιότητα θα προτιμούσατε να δώσουν έμφαση στο μέλλον οι ελληνικές κυβερνήσεις;

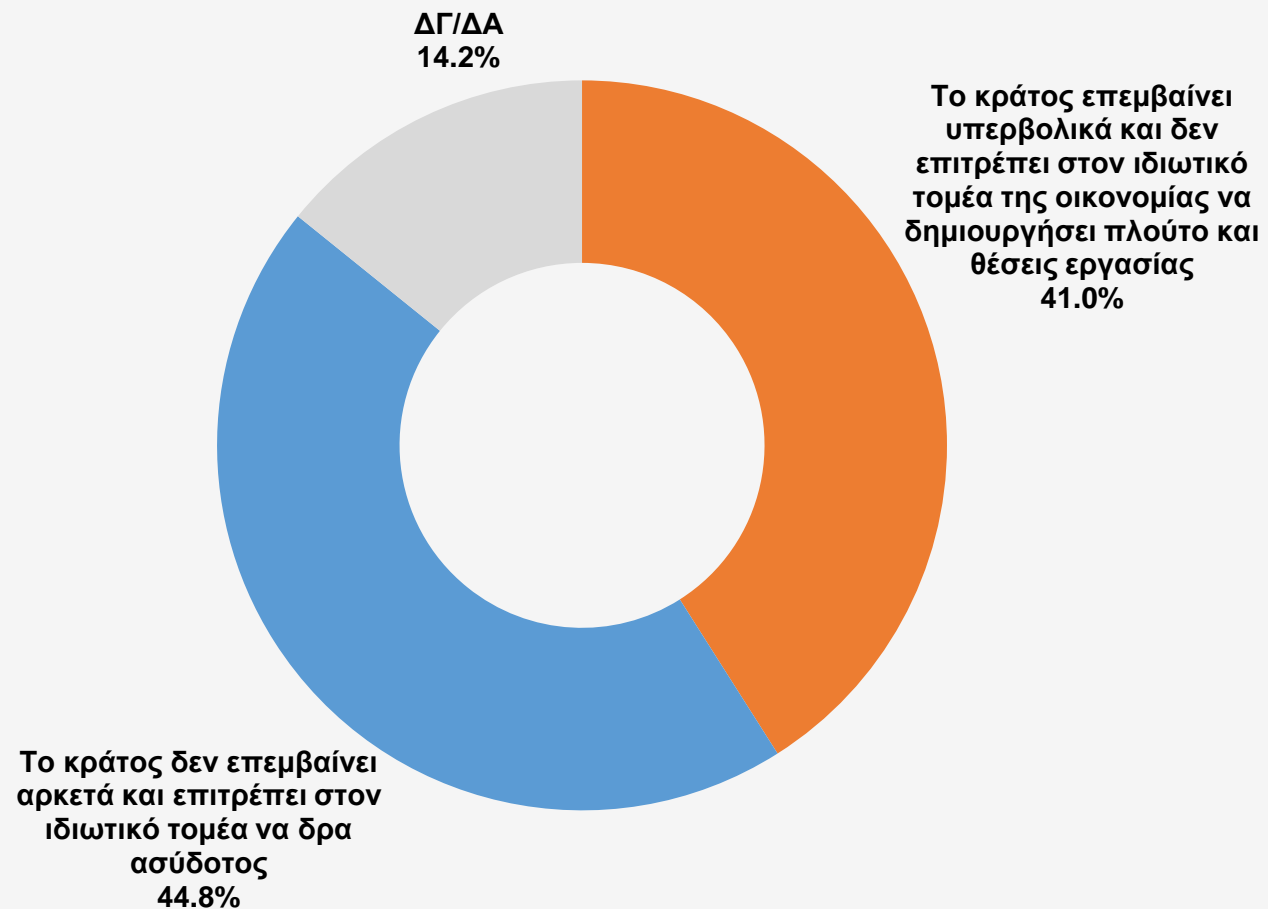
	ΕΠΑΓΓΕΛΜΑ								
	Δημόσιος Υπάλληλος	Ιδιωτικός Υπάλληλος	Συνταξ. Δημοσίου / Ιδιωτικού	Ελ. Επαγγελματίες (τεχνίτες, επιστήμονες, επιχειρηματίες, κτλ)	Οικιακά*	Άνεργος	Φοιτητής / Σπουδαστής / Μαθητής	Αγρότης*	Άλλο* / ΔΑ
Να μειώσουν τους φόρους με στόχο να αναπτυχθούν οι επιχειρήσεις, να κάνουν προσλήψεις και να μειωθεί η ανεργία	72,8	77,3	77,2	82,2	88,4	82,4	78,9	82,4	94,9
Να αυξήσουν τα φορολογικά έσοδα με στόχο να βελτιωθούν οι δημόσιες υπηρεσίες και το κοινωνικό κράτος και να μειωθούν οι ανισότητες	21,8	16,3	17,5	11,9	5,8	11,8	15,1	8,4	5,1
ΔΓ ΔΑ	5,4	6,4	5,3	5,9	5,8	5,8	6,0	9,2	0,0

\* Βάση μικρότερη των 60 ατόμων

## Σε ποια κυρίως οικονομική προτεραιότητα θα προτιμούσατε να δώσουν έμφαση στο μέλλον οι ελληνικές κυβερνήσεις;

	Μηνιαίο εισόδημα				
	0-500 ευρώ	501-1000 ευρώ	1001-1500 ευρώ	1501-2000 ευρώ	Πάνω από 2000 ευρώ
Να μειώσουν τους φόρους με στόχο να αναπτυχθούν οι επιχειρήσεις, να κάνουν προσλήψεις και να μειωθεί η ανεργία	83,6	77,3	75,3	76,9	78,0
Να αυξήσουν τα φορολογικά έσοδα με στόχο να βελτιωθούν οι δημόσιες υπηρεσίες και το κοινωνικό κράτος και να μειωθούν οι ανισότητες	10,5	16,2	18,8	19,1	18,7
ΔΓ ΔΑ	5,9	6,5	5,9	4,0	3,3
	Πολιτική αυτοτοποθέτηση				
	Αριστερά	Κεντροαριστερά	Κέντρο	Κεντροδεξιά	Δεξιά
Να μειώσουν τους φόρους με στόχο να αναπτυχθούν οι επιχειρήσεις, να κάνουν προσλήψεις και να μειωθεί η ανεργία	45,7	68,3	83,6	89,0	88,8
Να αυξήσουν τα φορολογικά έσοδα με στόχο να βελτιωθούν οι δημόσιες υπηρεσίες και το κοινωνικό κράτος και να μειωθούν οι ανισότητες	43,6	24,0	10,7	8,4	7,5
ΔΓ ΔΑ	10,7	7,7	5,7	2,6	3,7

Κάποιοι θεωρούν ότι το ελληνικό κράτος επεμβαίνει υπερβολικά στην οικονομία, άλλοι ότι δεν επεμβαίνει αρκετά. Εσείς με ποια από τις δύο απόψεις συμφωνείτε περισσότερο;



Κάποιοι θεωρούν ότι το ελληνικό κράτος επεμβαίνει υπερβολικά στην οικονομία, άλλοι ότι δεν επεμβαίνει αρκετά. Εσείς με ποια από τις δύο απόψεις συμφωνείτε περισσότερο;

	ΦΥΛΟ		ΗΛΙΚΙΑ					
	Ανδρας	Γυναίκα	17-24 ετών	25-34 ετών	35-44 ετών	45-54 ετών	55-64 ετών	65 ετών & άνω
Το κράτος επεμβαίνει υπερβολικά και δεν επιτρέπει στον ιδιωτικό τομέα της οικονομίας να δημιουργήσει πλούτο και θέσεις εργασίας	41,7	40,3	48,7	38,3	39,0	41,0	42,5	39,7
Το κράτος δεν επεμβαίνει αρκετά και επιτρέπει στον ιδιωτικό τομέα να δρα ασύδοτος	47,8	42,1	32,0	43,5	45,9	44,0	47,7	48,4
ΔΓ ΔΑ	10,5	17,6	19,3	18,2	15,1	15,0	9,8	11,9

	ΚΟΙΝΩΝΙΚΗ ΤΑΞΗ			ΠΕΡΙΟΧΗ		ΜΟΡΦΩΣΗ		
	Ανώτερη / ανώτερη μεσαία	Μεσαία	Κατώτερη μεσαία	Λαϊκή	Αττική	Εκτός Αττικής	Γυμνάσιο / Λύκειο / Μεταλυκ. σπουδές	ΑΕΙ/ΤΕΙ/Μεταπτυχιακά
Το κράτος επεμβαίνει υπερβολικά και δεν επιτρέπει στον ιδιωτικό τομέα της οικονομίας να δημιουργήσει πλούτο και θέσεις εργασίας	48,7	42,6	39,0	34,9	35,2	44,8	44,8	38,0
Το κράτος δεν επεμβαίνει αρκετά και επιτρέπει στον ιδιωτικό τομέα να δρα ασύδοτος	37,2	42,7	48,6	50,0	48,7	42,1	40,9	48,2
ΔΓ ΔΑ	14,1	14,7	12,4	15,1	16,1	13,1	14,3	13,8

- Στις κοινωνικές τάξεις αναφέρεται η υποκειμενική αντίληψη των ερωτώμενων

Κάποιοι θεωρούν ότι το ελληνικό κράτος επεμβαίνει υπερβολικά στην οικονομία, άλλοι ότι δεν επεμβαίνει αρκετά. Εσείς με ποια από τις δύο απόψεις συμφωνείτε περισσότερο;

ΕΠΑΓΓΕΛΜΑ

	Δημόσιος Υπάλληλος	Ιδιωτικός Υπάλληλος	Συνταξ. Δημοσίου / Ιδιωτικού	Ελ. Επαγγελματίες (τεχνίτες, επιστήμονες, επιχειρηματίες , κτλ)	Οικιακά*	Άνεργος	Φοιτητής / Σπουδαστής / Μαθητής	Αγρότης*	Άλλο* / ΔΑ
Το κράτος επεμβαίνει υπερβολικά και δεν επιτρέπει στον ιδιωτικό τομέα της οικονομίας να δημιουργήσει πλούτο και θέσεις εργασίας	30,2	41,3	38,4	50,9	49,9	41,9	39,7	56,8	49,9
Το κράτος δεν επεμβαίνει αρκετά και επιτρέπει στον ιδιωτικό τομέα να δρα ασύδοτος	54,8	45,9	50,4	35,2	34,6	36,8	38,6	25,7	44,1
ΔΓ ΔΑ	15,0	12,8	11,2	13,9	15,5	21,3	21,7	17,5	6,0

\* Βάση μικρότερη των 60 ατόμων

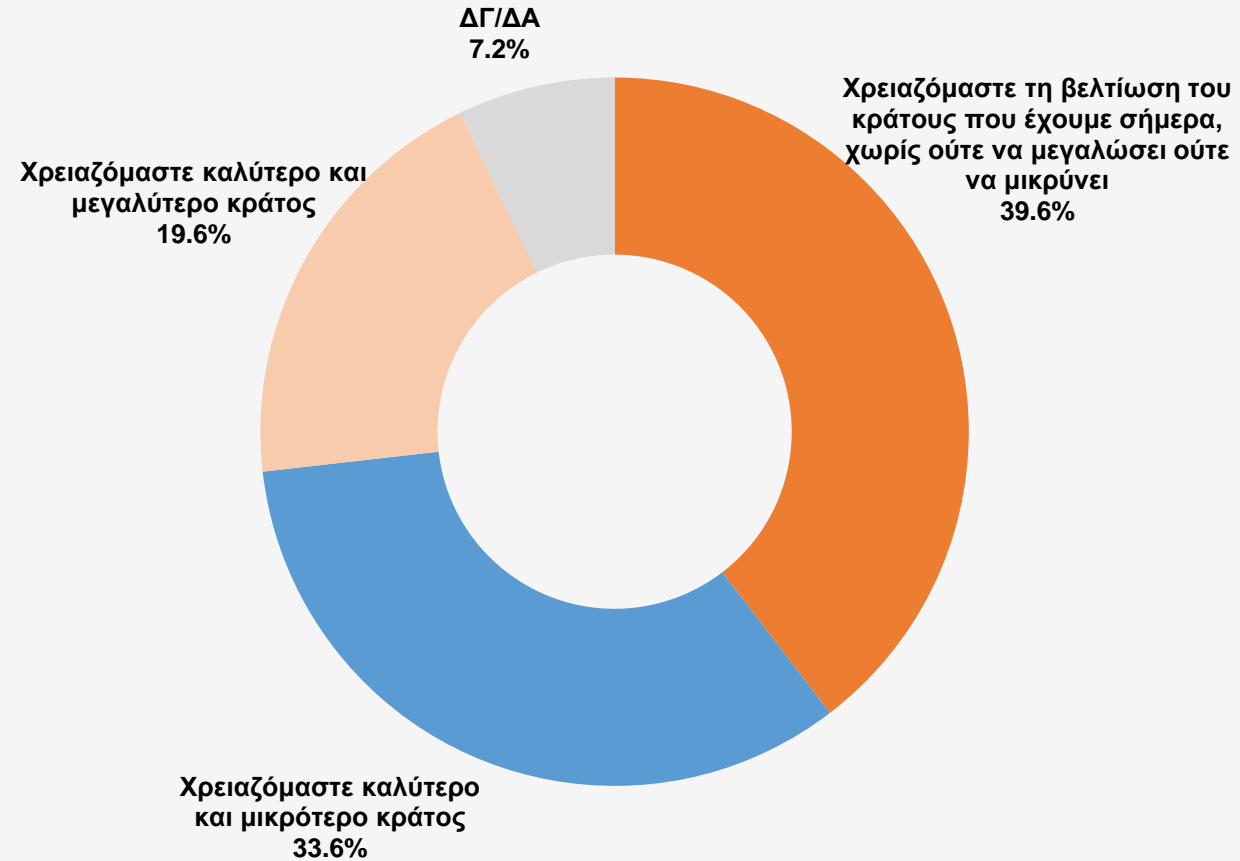
Κάποιοι θεωρούν ότι το ελληνικό κράτος επεμβαίνει υπερβολικά στην οικονομία, άλλοι ότι δεν επεμβαίνει αρκετά. Εσείς με ποια από τις δύο απόψεις συμφωνείτε περισσότερο;

	Μηνιαίο εισόδημα				
	0-500 ευρώ	501-1000 ευρώ	1001-1500 ευρώ	1501-2000 ευρώ	Πάνω από 2000 ευρώ
Το κράτος επεμβαίνει υπερβολικά και δεν επιτρέπει στον ιδιωτικό τομέα της οικονομίας να δημιουργήσει πλούτο και θέσεις εργασίας	44,2	41,0	36,4	41,0	52,7
Το κράτος δεν επεμβαίνει αρκετά και επιτρέπει στον ιδιωτικό τομέα να δρα ασύδοτος	36,9	48,2	51,3	45,4	37,7
ΔΓ ΔΑ	18,9	10,8	12,3	13,6	9,6

	Πολιτική αυτοτοποθέτηση				
	Αριστερά	Κεντροαριστερά	Κέντρο	Κεντροδεξιά	Δεξιά
Το κράτος επεμβαίνει υπερβολικά και δεν επιτρέπει στον ιδιωτικό τομέα της οικονομίας να δημιουργήσει πλούτο και θέσεις εργασίας	21,9	25,7	45,9	51,3	47,1
Το κράτος δεν επεμβαίνει αρκετά και επιτρέπει στον ιδιωτικό τομέα να δρα ασύδοτος	64,4	58,4	39,2	36,7	41,8
ΔΓ ΔΑ	13,7	15,9	14,9	12,0	11,1



Γενικά, για την αντιμετώπιση των προβλημάτων της οικονομίας, τι κράτος/δημόσιο τομέα, κατά τη γνώμη σας, έχει ανάγκη η χώρα;



Γενικά, για την αντιμετώπιση των προβλημάτων της οικονομίας,  
τι κράτος/δημόσιο τομέα, κατά τη γνώμη σας, έχει ανάγκη η χώρα;

	ΦΥΛΟ		ΗΛΙΚΙΑ					
	Ανδρας	Γυναίκα	17-24 ετών	25-34 ετών	35-44 ετών	45-54 ετών	55-64 ετών	65 ετών & άνω
Χρειαζόμαστε τη βελτίωση του κράτους που έχουμε σήμερα, χωρίς ούτε να μεγαλώσει ούτε να μικρύνει	38,4	40,7	57,9	38,4	51,2	40,3	31,5	29,8
Χρειαζόμαστε καλύτερο και μικρότερο κράτος	37,4	30,0	12,9	23,1	28,7	37,1	45,6	40,2
Χρειαζόμαστε καλύτερο και μεγαλύτερο κράτος	19,2	19,9	17,3	25,5	14,3	13,6	19,9	24,8
ΔΓ ΔΑ	5,0	9,4	11,9	13,0	5,8	9,0	3,0	5,2

	ΚΟΙΝΩΝΙΚΗ ΤΑΞΗ				ΠΕΡΙΟΧΗ		ΜΟΡΦΩΣΗ	
	Ανώτερη / ανώτερη μεσαία	Μεσαία	Κατώτερη μεσαία	Λαϊκή	Αττική	Εκτός Αττικής	Γυμνάσιο / Λύκειο / Μεταλυκ. σπουδές	ΑΕΙ/ΤΕΙ/Μεταπτυχιακά
Χρειαζόμαστε τη βελτίωση του κράτους που έχουμε σήμερα, χωρίς ούτε να μεγαλώσει ούτε να μικρύνει	37,9	40,8	43,1	30,0	39,3	39,9	38,3	40,8
Χρειαζόμαστε καλύτερο και μικρότερο κράτος	48,4	34,7	31,1	27,4	36,4	31,4	29,5	37,3
Χρειαζόμαστε καλύτερο και μεγαλύτερο κράτος	9,6	18,1	19,7	30,9	16,8	21,5	23,0	16,5
ΔΓ ΔΑ	4,1	6,4	6,1	11,7	7,5	7,2	9,2	5,4

- Στις κοινωνικές τάξεις αναφέρεται η υποκειμενική αντίληψη των ερωτώμενων

Γενικά, για την αντιμετώπιση των προβλημάτων της οικονομίας, τι κράτος/δημόσιο τομέα, κατά τη γνώμη σας, έχει ανάγκη η χώρα;

	ΕΠΑΓΓΕΛΜΑ								
	Δημόσιος Υπάλληλος	Ιδιωτικός Υπάλληλος	Συνταξ. Δημοσίου / Ιδιωτικού	Ελ. Επαγγελματίες (τεχνίτες, επιστήμονες, επιχειρηματίες, κτλ)	Οικιακά*	Άνεργος	Φοιτητής / Σπουδαστής / Μαθητής	Αγρότης*	Άλλο* / ΔΑ
Χρειαζόμαστε τη βελτίωση του κράτους που έχουμε σήμερα, χωρίς ούτε να μεγαλώσει ούτε να μικρύνει	52,2	41,2	32,1	38,9	35,2	36,0	55,8	28,6	37,2
Χρειαζόμαστε καλύτερο και μικρότερο κράτος	27,2	30,5	40,9	36,5	38,6	38,6	12,3	21,7	41,2
Χρειαζόμαστε καλύτερο και μεγαλύτερο κράτος	17,1	21,2	22,4	16,0	19,3	13,4	20,2	31,6	11,5
ΔΓ ΔΑ	3,5	7,1	4,6	8,6	6,9	12,0	11,7	18,1	10,1

\* Βάση μικρότερη των 60 ατόμων

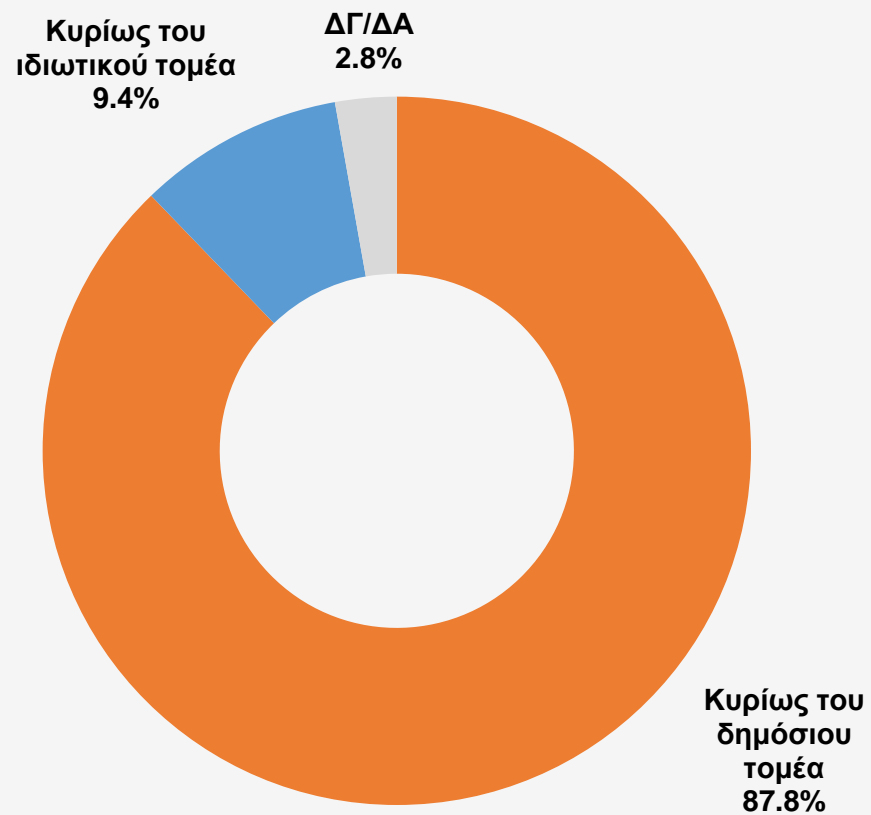
Γενικά, για την αντιμετώπιση των προβλημάτων της οικονομίας,  
τι κράτος/δημόσιο τομέα, κατά τη γνώμη σας, έχει ανάγκη η χώρα;

	Μηνιαίο εισόδημα				
	0-500 ευρώ	501-1000 ευρώ	1001-1500 ευρώ	1501-2000 ευρώ	Πάνω από 2000 ευρώ
Χρειαζόμαστε τη βελτίωση του κράτους που έχουμε σήμερα, χωρίς ούτε να μεγαλώσει ούτε να μικρύνει	39,6	42,2	39,4	39,7	29,6
Χρειαζόμαστε καλύτερο και μικρότερο κράτος	28,5	29,1	34,2	44,2	62,5
Χρειαζόμαστε καλύτερο και μεγαλύτερο κράτος	21,0	22,6	20,1	13,6	7,9
ΔΓ ΔΑ	10,9	6,1	6,3	2,5	0,0

	Πολιτική αυτοτοποθέτηση				
	Αριστερά	Κεντροαριστερά	Κέντρο	Κεντροδεξιά	Δεξιά
Χρειαζόμαστε τη βελτίωση του κράτους που έχουμε σήμερα, χωρίς ούτε να μεγαλώσει ούτε να μικρύνει	32,1	45,7	37,7	40,1	39,3
Χρειαζόμαστε καλύτερο και μικρότερο κράτος	15,1	27,2	35,7	40,8	38,5
Χρειαζόμαστε καλύτερο και μεγαλύτερο κράτος	41,8	21,3	16,1	15,7	18,4
ΔΓ ΔΑ	11,0	5,8	10,5	3,4	3,8


Σε ότι αφορά τους παρακάτω τομείς ή δραστηριότητες, θεωρείτε ότι στο μέλλον θα έπρεπε να είναι αρμοδιότητα κυρίως του δημόσιου ή κυρίως του ιδιωτικού τομέα της οικονομίας;

## Η υγεία




Σε ότι αφορά τους παρακάτω τομείς ή δραστηριότητες, θεωρείτε ότι στο μέλλον θα έπρεπε να είναι αρμοδιότητα κυρίως του δημόσιου ή κυρίως του ιδιωτικού τομέα της οικονομίας;

## Η υγεία



Σε ότι αφορά τους παρακάτω τομείς ή δραστηριότητες, θεωρείτε ότι στο μέλλον θα έπρεπε να είναι αρμοδιότητα κυρίως του δημόσιου ή κυρίως του ιδιωτικού τομέα της οικονομίας;

## Η υγεία



Σε ότι αφορά τους παρακάτω τομείς ή δραστηριότητες, θεωρείτε ότι στο μέλλον θα έπρεπε να είναι αρμοδιότητα κυρίως του δημόσιου ή κυρίως του ιδιωτικού τομέα της οικονομίας;

## Η υγεία

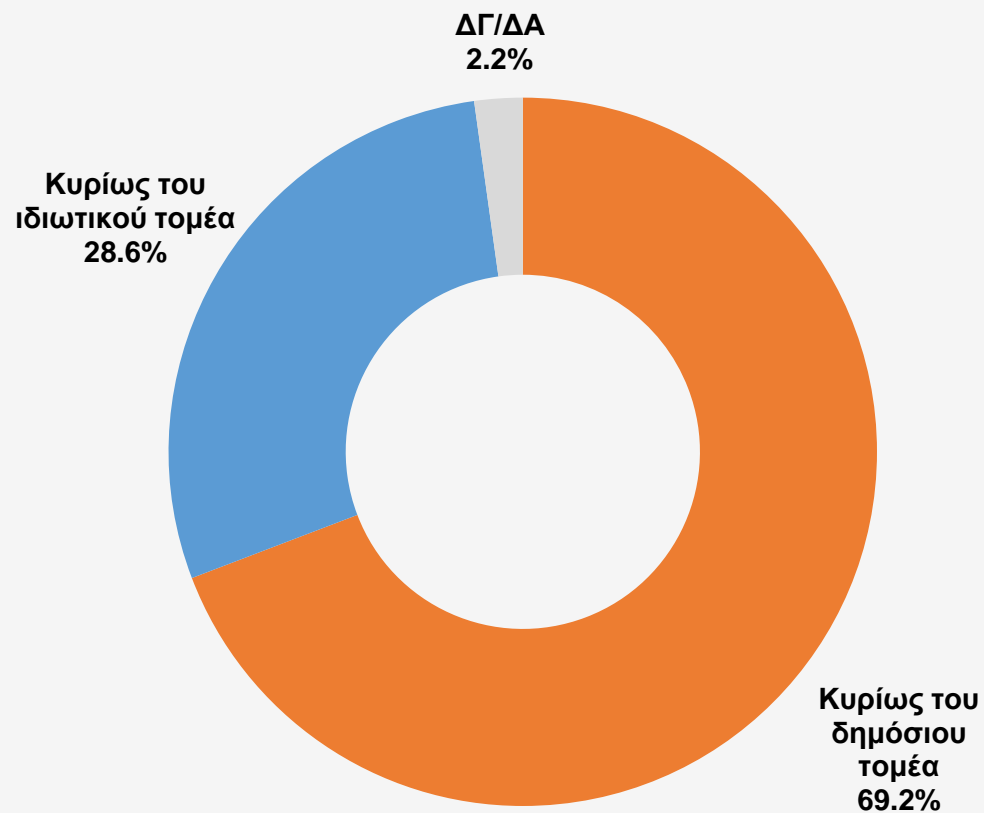
	Μηνιαίο εισόδημα				
	0-500 ευρώ	501-1000 ευρώ	1001-1500 ευρώ	1501-2000 ευρώ	Πάνω από 2000 ευρώ
Κυρίως του δημόσιου τομέα	83,3	89,7	90,9	90,3	83,0
Κυρίως του ιδιωτικού τομέα	12,1	7,4	7,3	9,1	14,4
ΔΓ/ΔΑ	4,6	2,9	1,8	0,6	2,6

	Πολιτική αυτοτοποθέτηση				
	Αριστερά	Κεντροαριστερά	Κέντρο	Κεντροδεξιά	Δεξιά
Κυρίως του δημόσιου τομέα	92,2	94,4	86,8	84,3	80,8
Κυρίως του ιδιωτικού τομέα	5,5	3,3	9,6	13,7	16,8
ΔΓ/ΔΑ	2,3	2,3	3,6	2,0	2,4



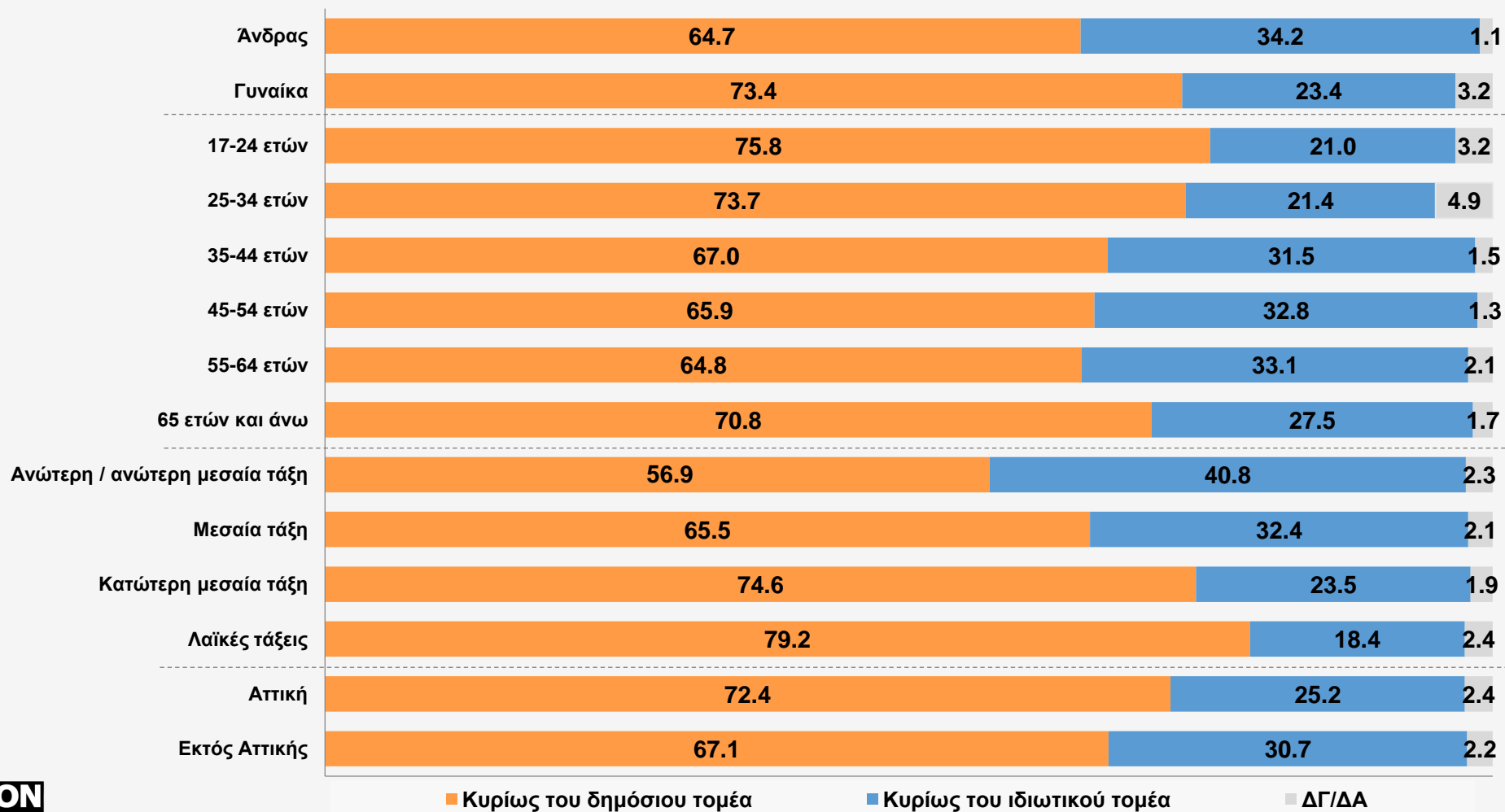
Σε ότι αφορά τους παρακάτω τομείς ή δραστηριότητες, θεωρείτε ότι στο μέλλον θα έπρεπε να είναι αρμοδιότητα κυρίως του δημόσιου ή κυρίως του ιδιωτικού τομέα της οικονομίας;

### Οι μεταφορές (λεωφορεία, μετρό, τρέινα)



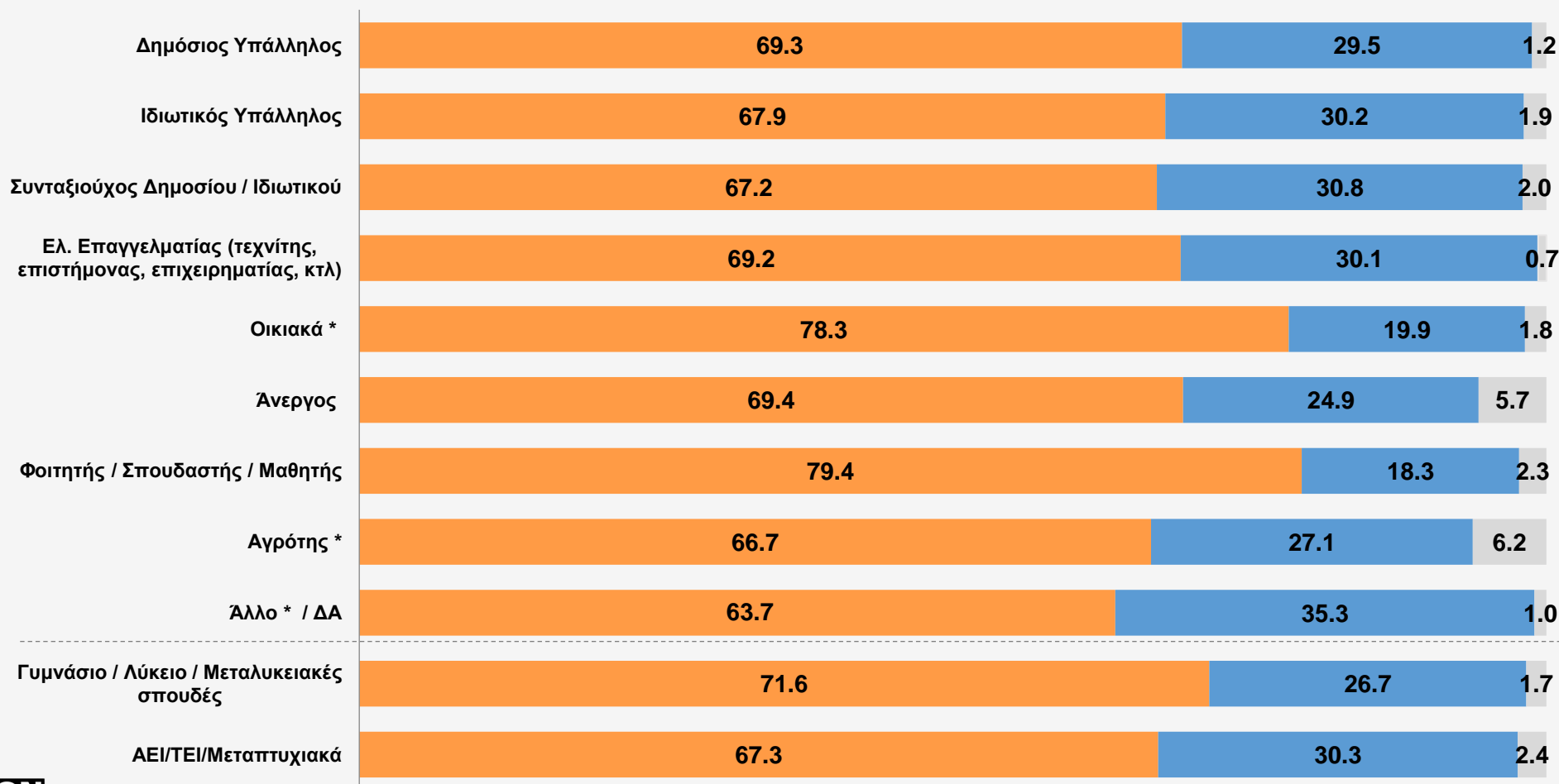
Σε ότι αφορά τους παρακάτω τομείς ή δραστηριότητες, θεωρείτε ότι στο μέλλον θα έπρεπε να είναι αρμοδιότητα κυρίως του δημόσιου ή κυρίως του ιδιωτικού τομέα της οικονομίας;

### Οι μεταφορές (λεωφορεία, μετρό, τραίνα)



Σε ότι αφορά τους παρακάτω τομείς ή δραστηριότητες, θεωρείτε ότι στο μέλλον θα έπρεπε να είναι αρμοδιότητα κυρίως του δημόσιου ή κυρίως του ιδιωτικού τομέα της οικονομίας;

### Οι μεταφορές (λεωφορεία, μετρό, τραίνα)



Σε ότι αφορά τους παρακάτω τομείς ή δραστηριότητες, θεωρείτε ότι στο μέλλον θα έπρεπε να είναι αρμοδιότητα κυρίως του δημόσιου ή κυρίως του ιδιωτικού τομέα της οικονομίας;

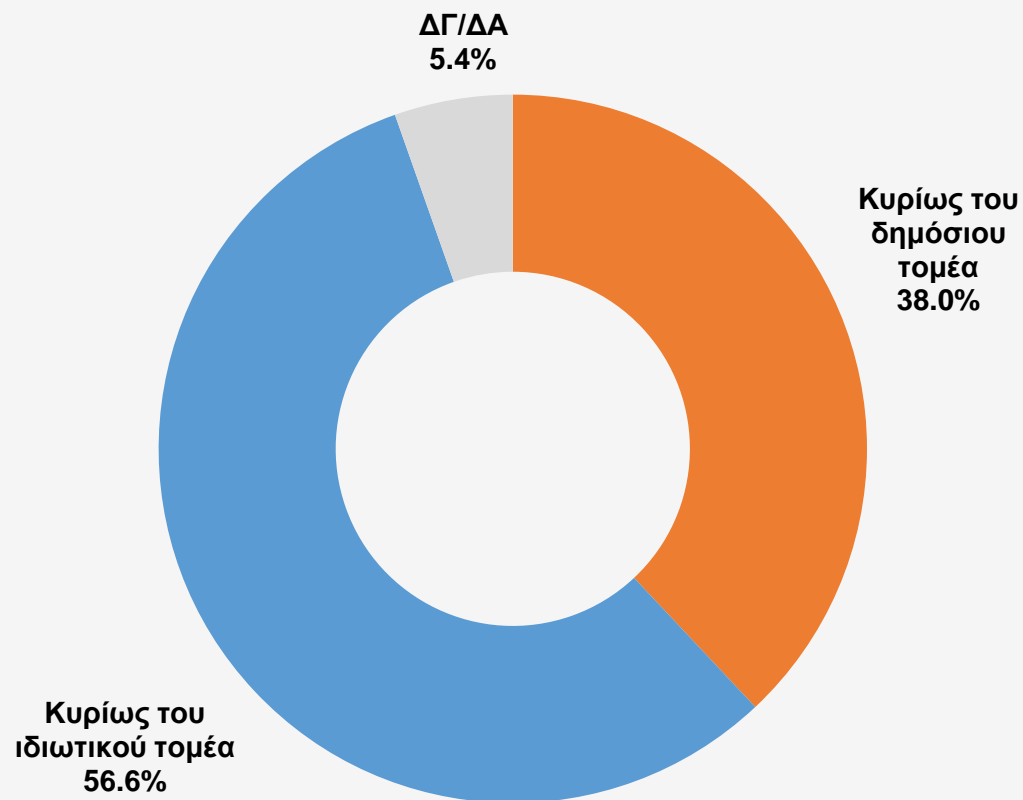
### Οι μεταφορές (λεωφορεία, μετρό, τραίνα)

	Μηνιαίο εισόδημα				
	0-500 ευρώ	501-1000 ευρώ	1001-1500 ευρώ	1501-2000 ευρώ	Πάνω από 2000 ευρώ
Κυρίως του δημόσιου τομέα	72,2	74,2	65,4	69,7	56,4
Κυρίως του ιδιωτικού τομέα	24,5	23,8	33,1	29,4	42,1
ΔΓ/ΔΑ	3,3	2,0	1,5	0,9	1,5

	Πολιτική αυτοτοποθέτηση				
	Αριστερά	Κεντροαριστερά	Κέντρο	Κεντροδεξιά	Δεξιά
Κυρίως του δημόσιου τομέα	88,3	81,0	67,3	58,5	59,4
Κυρίως του ιδιωτικού τομέα	10,7	16,8	29,6	40,0	39,0
ΔΓ/ΔΑ	1,0	2,2	3,1	1,5	1,6

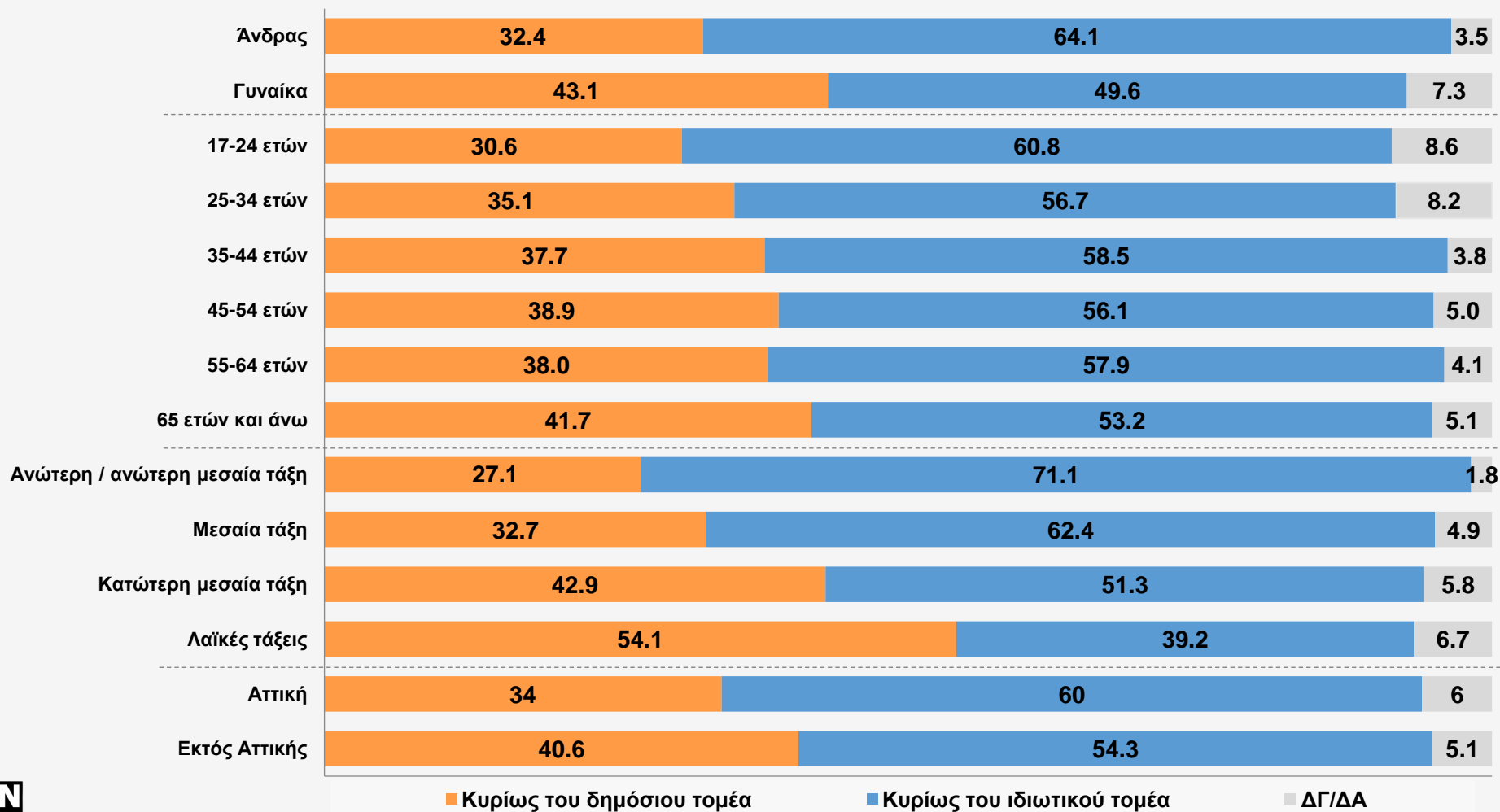
Σε ότι αφορά τους παρακάτω τομείς ή δραστηριότητες, θεωρείτε ότι στο μέλλον θα έπρεπε να είναι αρμοδιότητα κυρίως του δημόσιου ή κυρίως του ιδιωτικού τομέα της οικονομίας;

### Οι αεροπορικές μεταφορές



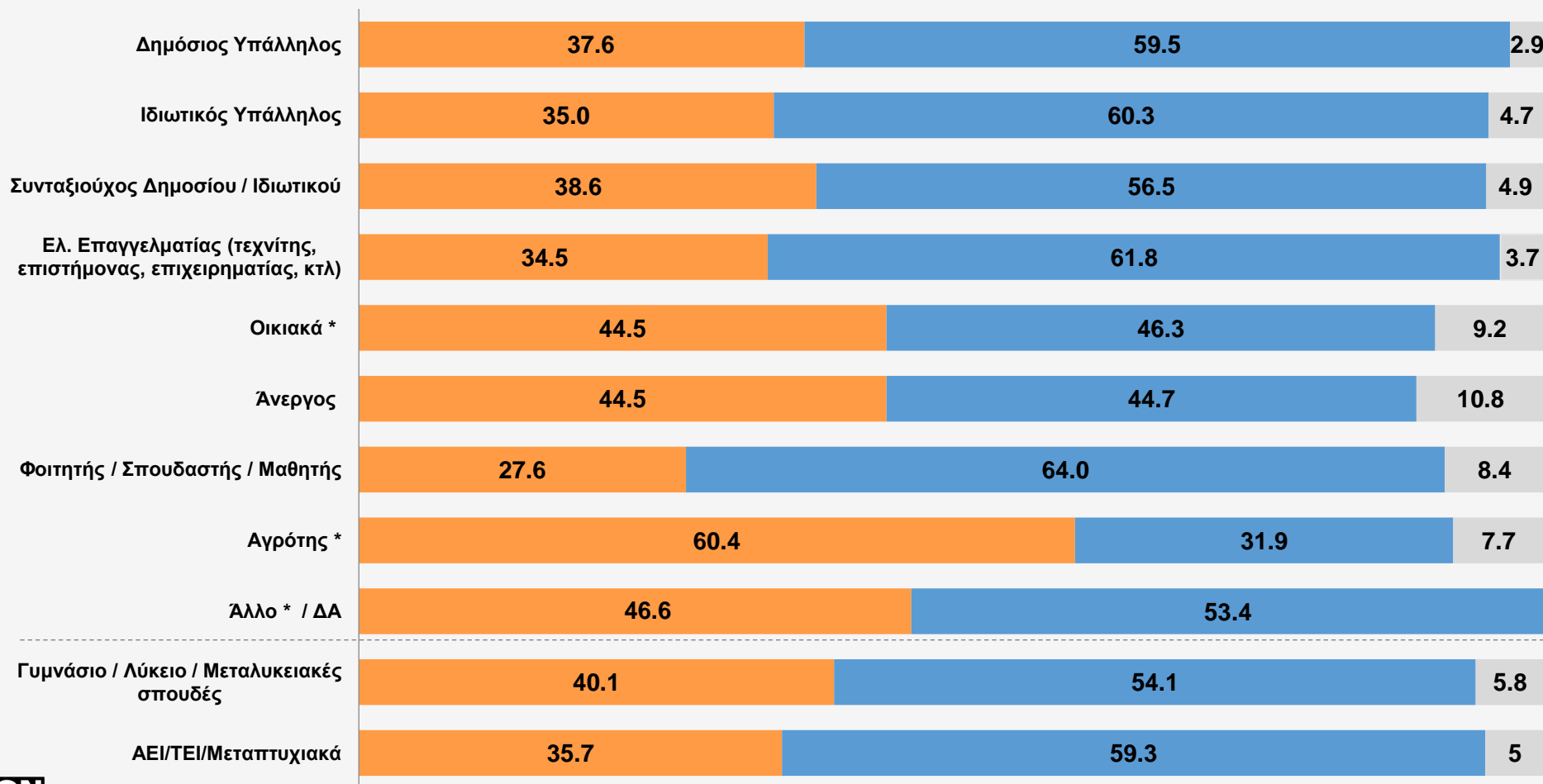
Σε ότι αφορά τους παρακάτω τομείς ή δραστηριότητες, θεωρείτε ότι στο μέλλον θα έπρεπε να είναι αρμοδιότητα κυρίως του δημόσιου ή κυρίως του ιδιωτικού τομέα της οικονομίας;

### Οι αεροπορικές μεταφορές



Σε ότι αφορά τους παρακάτω τομείς ή δραστηριότητες, θεωρείτε ότι στο μέλλον θα έπρεπε να είναι αρμοδιότητα κυρίως του δημόσιου ή κυρίως του ιδιωτικού τομέα της οικονομίας;

### Οι αεροπορικές μεταφορές



Σε ότι αφορά τους παρακάτω τομείς ή δραστηριότητες, θεωρείτε ότι στο μέλλον θα έπρεπε να είναι αρμοδιότητα κυρίως του δημόσιου ή κυρίως του ιδιωτικού τομέα της οικονομίας;

## Οι αεροπορικές μεταφορές

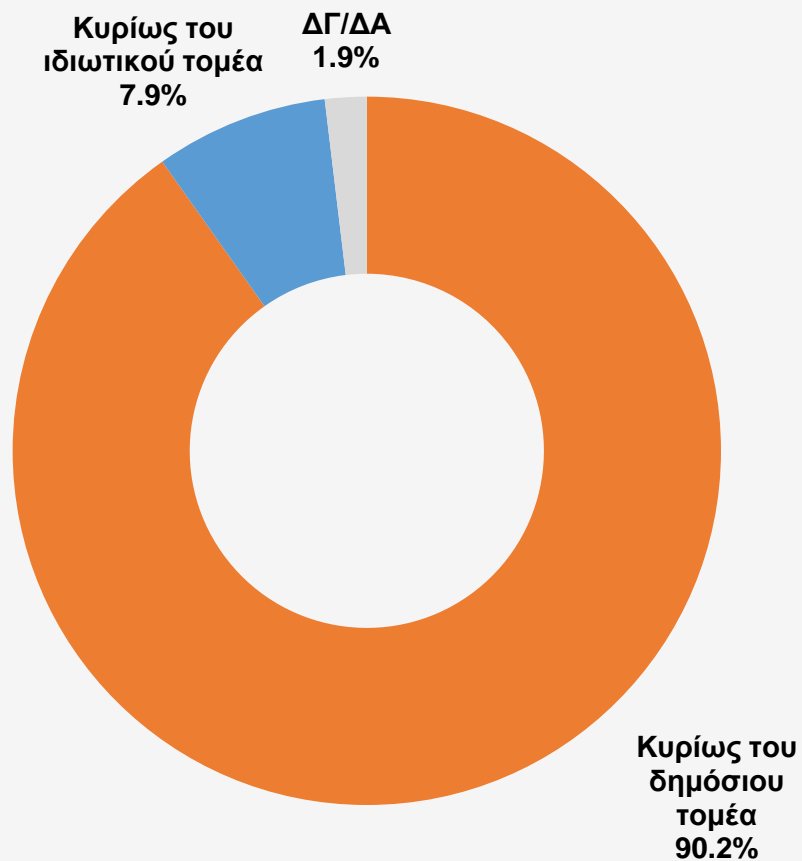
	Μηνιαίο εισόδημα				
	0-500 ευρώ	501-1000 ευρώ	1001-1500 ευρώ	1501-2000 ευρώ	Πάνω από 2000 ευρώ
Κυρίως του δημόσιου τομέα	43,7	41,1	34,6	30,8	13,8
Κυρίως του ιδιωτικού τομέα	48,1	53,4	60,8	66,7	86,2
ΔΓ/ΔΑ	8,2	5,5	4,6	2,5	0,0

	Πολιτική αυτοτοποθέτηση				
	Αριστερά	Κεντροαριστερά	Κέντρο	Κεντροδεξιά	Δεξιά
Κυρίως του δημόσιου τομέα	66,1	45,8	35,6	25,5	35,6
Κυρίως του ιδιωτικού τομέα	29,6	49,1	57,2	71,1	61,7
ΔΓ/ΔΑ	4,3	5,1	7,2	3,4	2,7



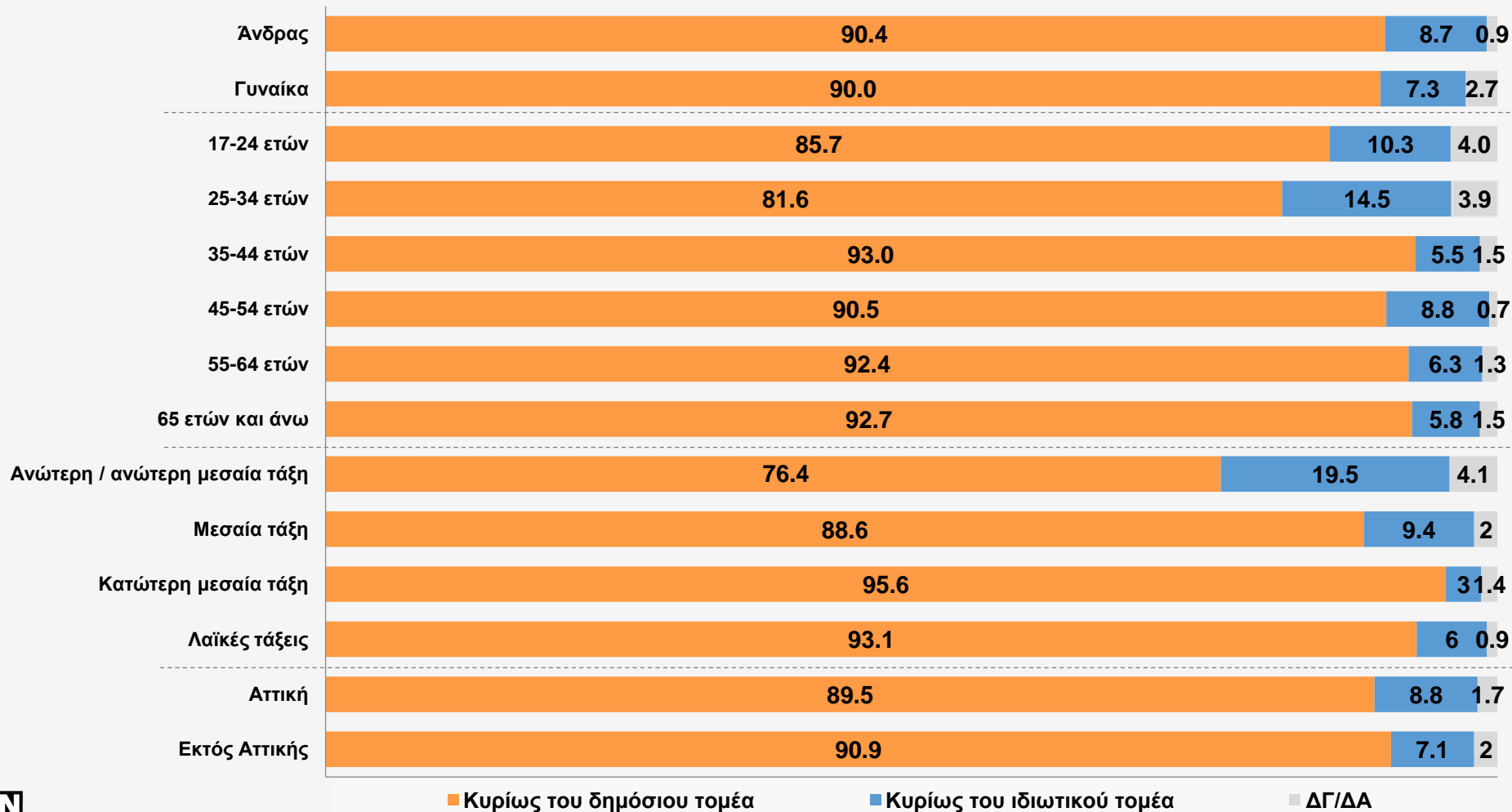
Σε ότι αφορά τους παρακάτω τομείς ή δραστηριότητες, θεωρείτε ότι στο μέλλον θα έπρεπε να είναι αρμοδιότητα κυρίως του δημόσιου ή κυρίως του ιδιωτικού τομέα της οικονομίας;

### Η παιδεία




Σε ότι αφορά τους παρακάτω τομείς ή δραστηριότητες, θεωρείτε ότι στο μέλλον θα έπρεπε να είναι αρμοδιότητα κυρίως του δημόσιου ή κυρίως του ιδιωτικού τομέα της οικονομίας;

### Η παιδεία



Σε ότι αφορά τους παρακάτω τομείς ή δραστηριότητες, θεωρείτε ότι στο μέλλον θα έπρεπε να είναι αρμοδιότητα κυρίως του δημόσιου ή κυρίως του ιδιωτικού τομέα της οικονομίας;

### Η παιδεία



Σε ότι αφορά τους παρακάτω τομείς ή δραστηριότητες, θεωρείτε ότι στο μέλλον θα έπρεπε να είναι αρμοδιότητα κυρίως του δημόσιου ή κυρίως του ιδιωτικού τομέα της οικονομίας;

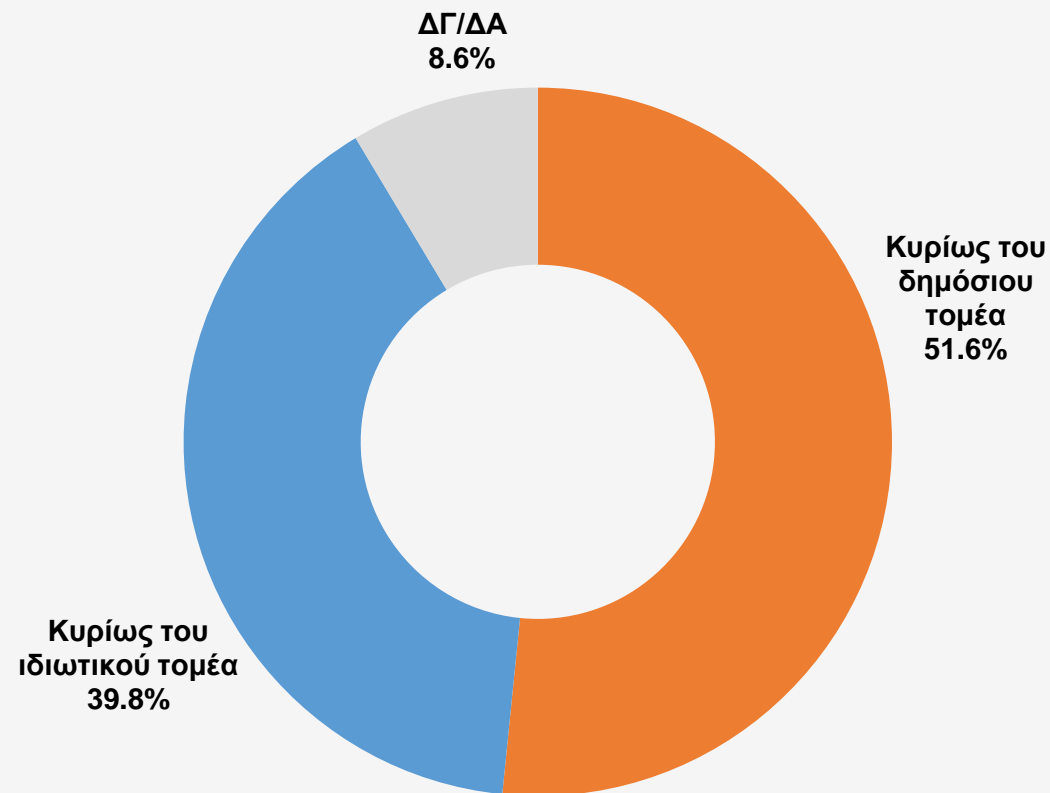
## Η παιδεία

	Μηνιαίο εισόδημα				
	0-500 ευρώ	501-1000 ευρώ	1001-1500 ευρώ	1501-2000 ευρώ	Πάνω από 2000 ευρώ
Κυρίως του δημόσιου τομέα	89,4	91,7	91,3	89,2	89,0
Κυρίως του ιδιωτικού τομέα	8,1	6,9	6,8	9,1	9,4
ΔΓ/ΔΑ	2,5	1,4	1,9	1,7	1,6

	Πολιτική αυτοτοποθέτηση				
	Αριστερά	Κεντροαριστερά	Κέντρο	Κεντροδεξιά	Δεξιά
Κυρίως του δημόσιου τομέα	93,1	95,4	88,7	88,4	85,5
Κυρίως του ιδιωτικού τομέα	3,8	3,9	9,0	9,6	13,2
ΔΓ/ΔΑ	3,1	0,7	2,3	2,0	1,3

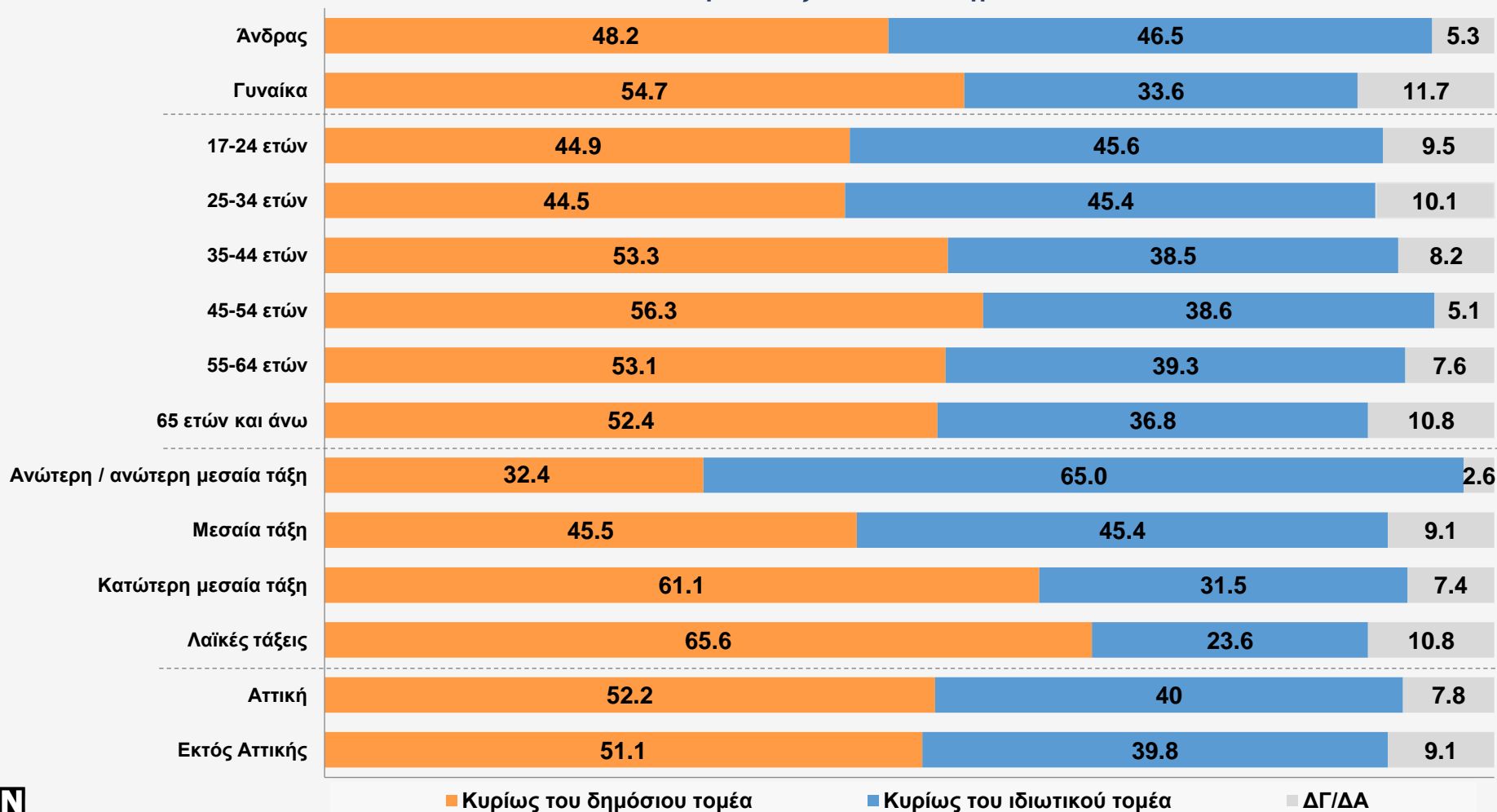
Σε ότι αφορά τους παρακάτω τομείς ή δραστηριότητες, θεωρείτε ότι στο μέλλον θα έπρεπε να είναι αρμοδιότητα κυρίως του δημόσιου ή κυρίως του ιδιωτικού τομέα της οικονομίας;

### Το τραπεζικό σύστημα



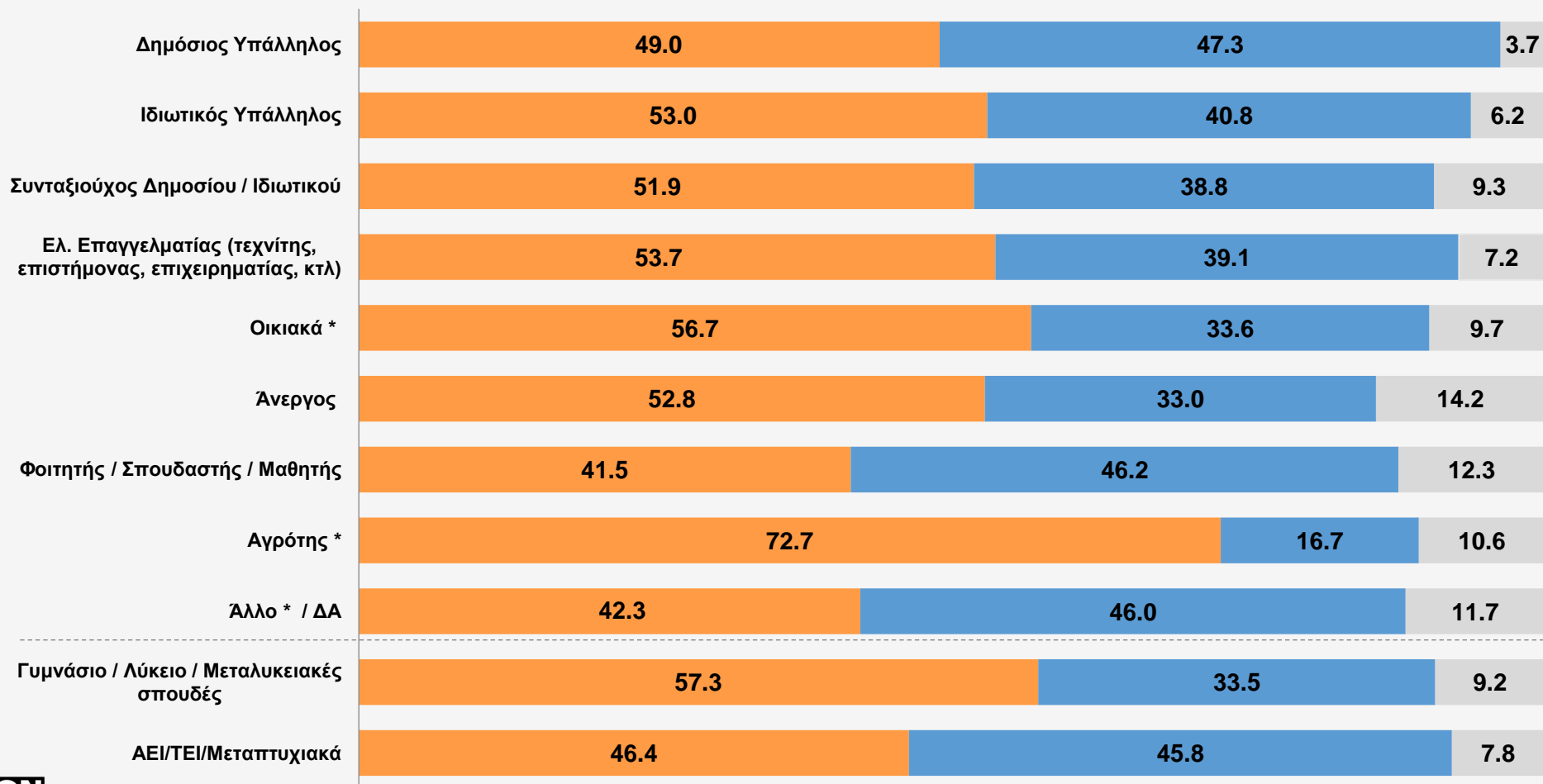
Σε ότι αφορά τους παρακάτω τομείς ή δραστηριότητες, θεωρείτε ότι στο μέλλον θα έπρεπε να είναι αρμοδιότητα κυρίως του δημόσιου ή κυρίως του ιδιωτικού τομέα της οικονομίας;

### Το τραπεζικό σύστημα



Σε ότι αφορά τους παρακάτω τομείς ή δραστηριότητες, θεωρείτε ότι στο μέλλον θα έπρεπε να είναι αρμοδιότητα κυρίως του δημόσιου ή κυρίως του ιδιωτικού τομέα της οικονομίας;

### Το τραπεζικό σύστημα



Σε ότι αφορά τους παρακάτω τομείς ή δραστηριότητες, θεωρείτε ότι στο μέλλον θα έπρεπε να είναι αρμοδιότητα κυρίως του δημόσιου ή κυρίως του ιδιωτικού τομέα της οικονομίας;

## Το τραπεζικό σύστημα

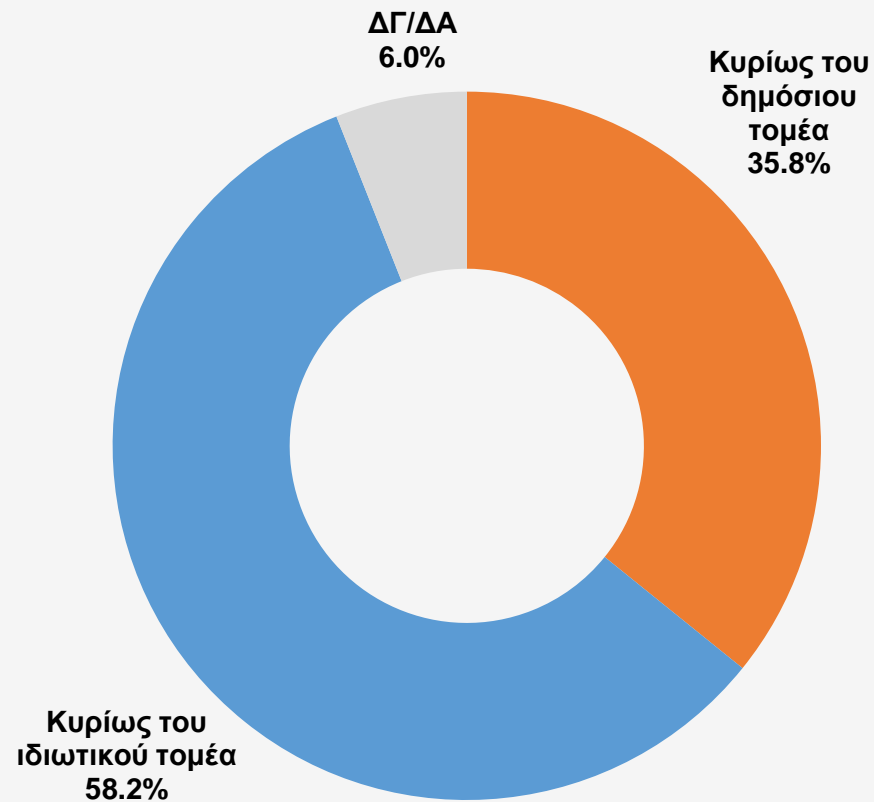
	Μηνιαίο εισόδημα				
	0-500 ευρώ	501-1000 ευρώ	1001-1500 ευρώ	1501-2000 ευρώ	Πάνω από 2000 ευρώ
Κυρίως του δημόσιου τομέα	54,4	61,4	49,4	39,2	24,0
Κυρίως του ιδιωτικού τομέα	33,7	29,3	43,4	57,9	75,0
ΔΓ/ΔΑ	11,9	9,3	7,2	2,9	1,0

	Πολιτική αυτοτοποθέτηση				
	Αριστερά	Κεντροαριστερά	Κέντρο	Κεντροδεξιά	Δεξιά
Κυρίως του δημόσιου τομέα	76,1	59,9	51,1	37,7	50,3
Κυρίως του ιδιωτικού τομέα	18,0	33,5	38,2	53,9	45,5
ΔΓ/ΔΑ	5,9	6,6	10,7	8,4	4,2



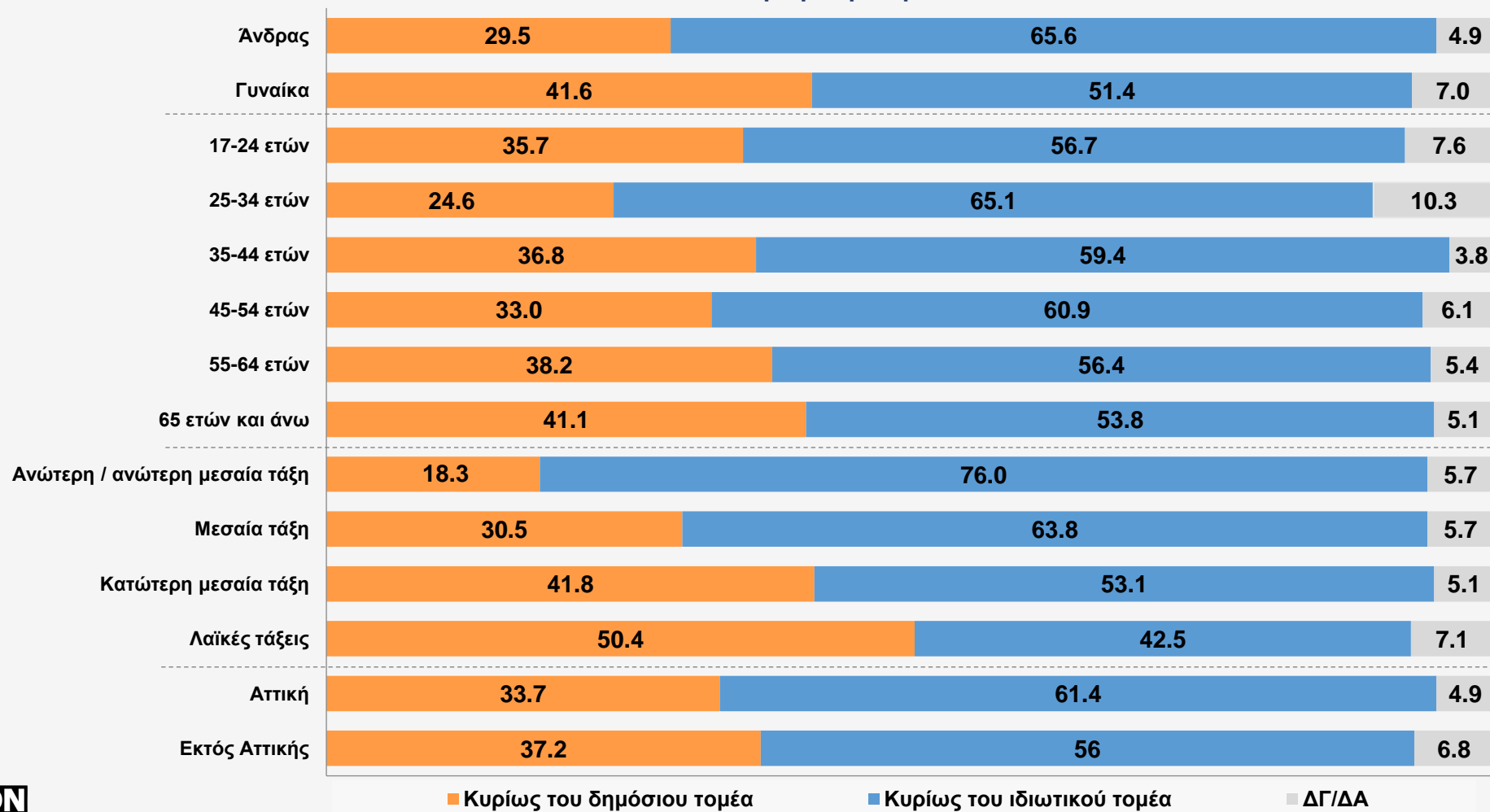
Σε ότι αφορά τους παρακάτω τομείς ή δραστηριότητες, θεωρείτε ότι στο μέλλον θα έπρεπε να είναι αρμοδιότητα κυρίως του δημόσιου ή κυρίως του ιδιωτικού τομέα της οικονομίας;

### Η κινητή τηλεφωνία



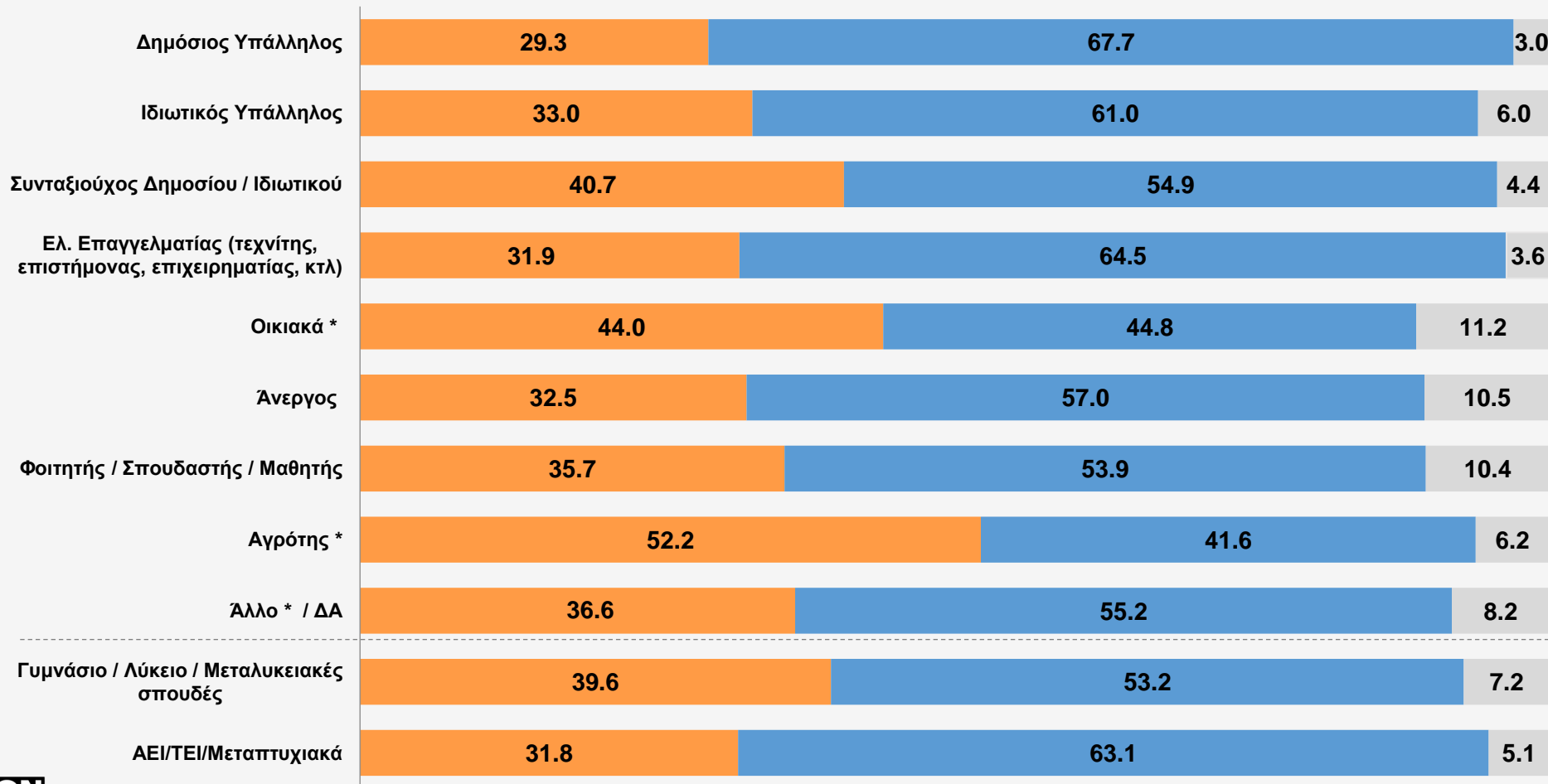
Σε ότι αφορά τους παρακάτω τομείς ή δραστηριότητες, θεωρείτε ότι στο μέλλον θα έπρεπε να είναι αρμοδιότητα κυρίως του δημόσιου ή κυρίως του ιδιωτικού τομέα της οικονομίας;

### Η κινητή τηλεφωνία



Σε ότι αφορά τους παρακάτω τομείς ή δραστηριότητες, θεωρείτε ότι στο μέλλον θα έπρεπε να είναι αρμοδιότητα κυρίως του δημόσιου ή κυρίως του ιδιωτικού τομέα της οικονομίας;

### Η κινητή τηλεφωνία



Σε ότι αφορά τους παρακάτω τομείς ή δραστηριότητες, θεωρείτε ότι στο μέλλον θα έπρεπε να είναι αρμοδιότητα κυρίως του δημόσιου ή κυρίως του ιδιωτικού τομέα της οικονομίας;

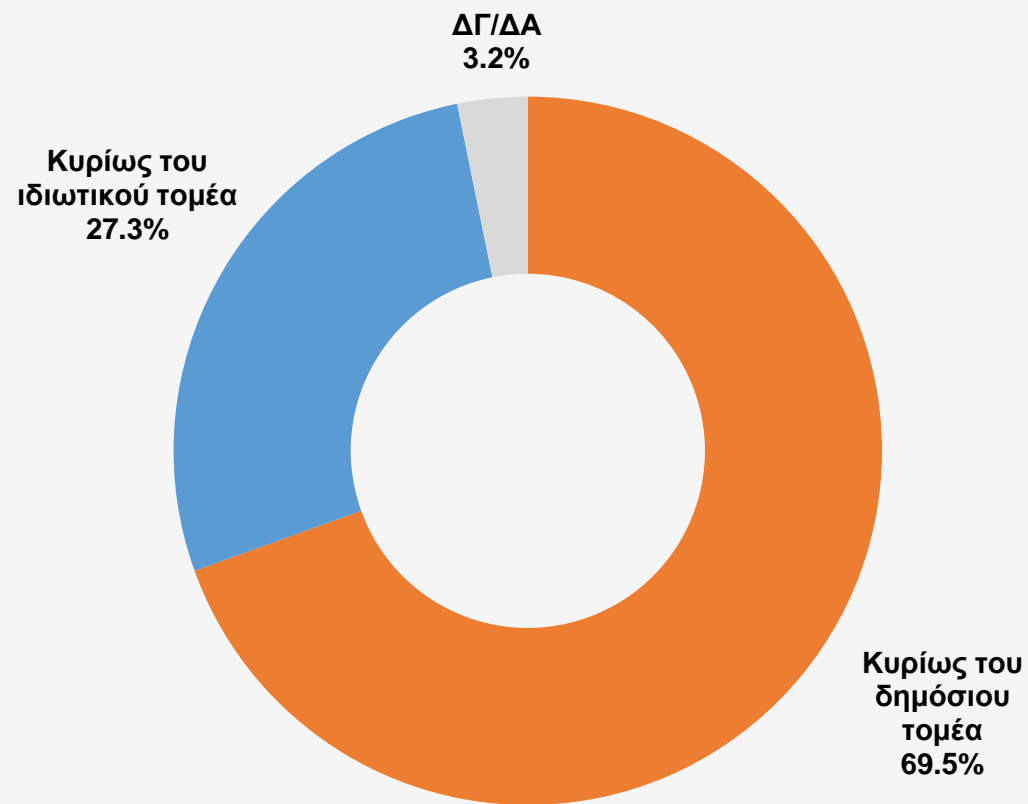
## Η κινητή τηλεφωνία

	Μηνιαίο εισόδημα				
	0-500 ευρώ	501-1000 ευρώ	1001-1500 ευρώ	1501-2000 ευρώ	Πάνω από 2000 ευρώ
Κυρίως του δημόσιου τομέα	39,7	42,3	32,0	21,3	10,1
Κυρίως του ιδιωτικού τομέα	50,5	53,6	63,3	74,3	88,8
ΔΓ/ΔΑ	9,8	4,1	4,7	4,4	1,1

	Πολιτική αυτοτοποθέτηση				
	Αριστερά	Κεντροαριστερά	Κέντρο	Κεντροδεξιά	Δεξιά
Κυρίως του δημόσιου τομέα	61,5	40,1	35,7	24,6	31,4
Κυρίως του ιδιωτικού τομέα	32,4	54,6	57,2	70,8	65,3
ΔΓ/ΔΑ	6,1	5,3	7,1	4,6	3,3

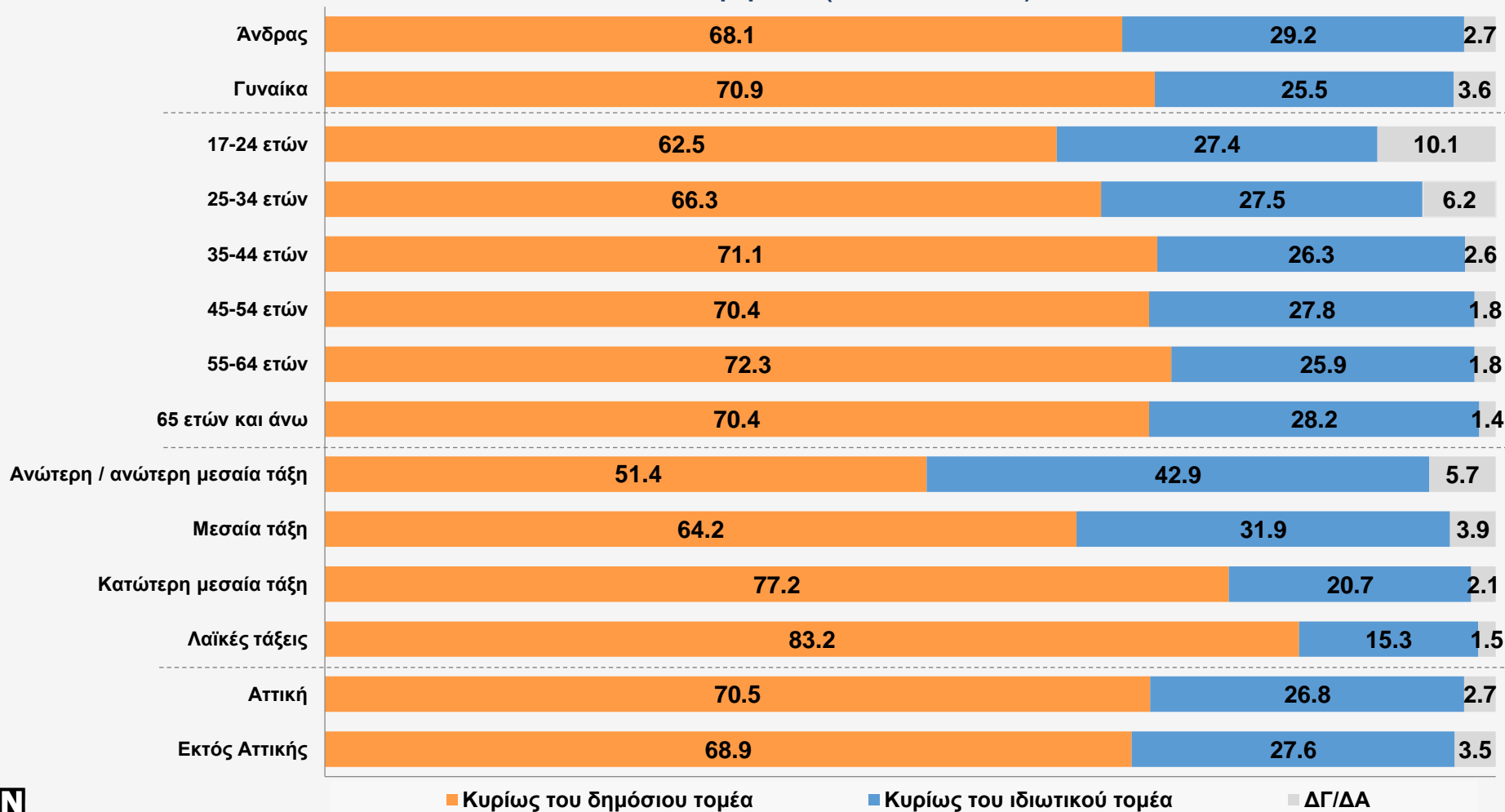
Σε ότι αφορά τους παρακάτω τομείς ή δραστηριότητες, θεωρείτε ότι στο μέλλον θα έπρεπε να είναι αρμοδιότητα κυρίως του δημόσιου ή κυρίως του ιδιωτικού τομέα της οικονομίας;

### Η ενέργεια (ΔΕΗ κ.λ.π.)



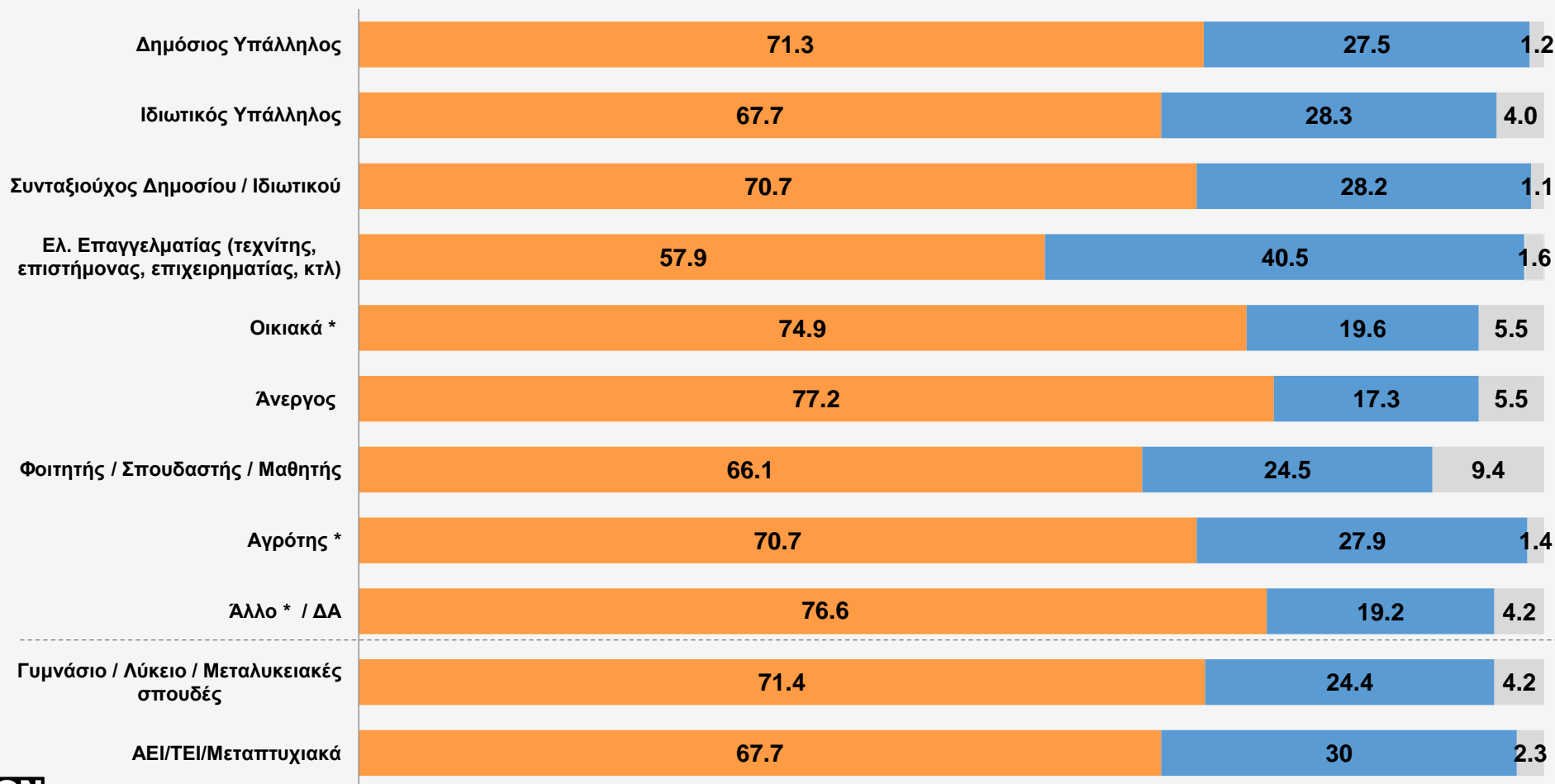
Σε ότι αφορά τους παρακάτω τομείς ή δραστηριότητες, θεωρείτε ότι στο μέλλον θα έπρεπε να είναι αρμοδιότητα κυρίως του δημόσιου ή κυρίως του ιδιωτικού τομέα της οικονομίας;

### Η ενέργεια (ΔΕΗ κ.λ.π.)



Σε ότι αφορά τους παρακάτω τομείς ή δραστηριότητες, θεωρείτε ότι στο μέλλον θα έπρεπε να είναι αρμοδιότητα κυρίως του δημόσιου ή κυρίως του ιδιωτικού τομέα της οικονομίας;

### Η ενέργεια (ΔΕΗ κ.λ.π.)



Σε ότι αφορά τους παρακάτω τομείς ή δραστηριότητες, θεωρείτε ότι στο μέλλον θα έπρεπε να είναι αρμοδιότητα κυρίως του δημόσιου ή κυρίως του ιδιωτικού τομέα της οικονομίας;

### Η ενέργεια (ΔΕΗ κ.λ.π.)

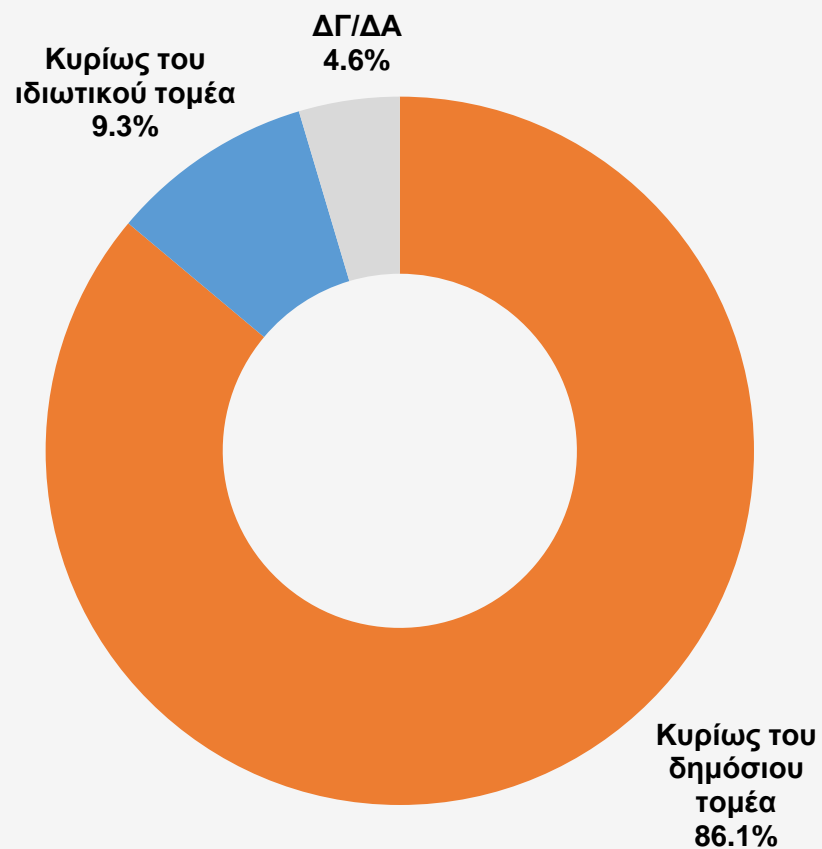
	Μηνιαίο εισόδημα				
	0-500 ευρώ	501-1000 ευρώ	1001-1500 ευρώ	1501-2000 ευρώ	Πάνω από 2000 ευρώ
Κυρίως του δημόσιου τομέα	74,5	70,3	68,8	70,0	52,5
Κυρίως του ιδιωτικού τομέα	20,2	27,5	29,7	28,5	44,8
ΔΓ/ΔΑ	5,3	2,2	1,5	1,5	2,7

	Πολιτική αυτοτοποθέτηση				
	Αριστερά	Κεντροαριστερά	Κέντρο	Κεντροδεξιά	Δεξιά
Κυρίως του δημόσιου τομέα	91,1	80,7	67,5	57,8	61,4
Κυρίως του ιδιωτικού τομέα	8,9	16,1	27,7	39,7	37,2
ΔΓ/ΔΑ	0,0	3,2	4,8	2,5	1,4




Σε ότι αφορά τους παρακάτω τομείς ή δραστηριότητες, θεωρείτε ότι στο μέλλον θα έπρεπε να είναι αρμοδιότητα κυρίως του δημόσιου ή κυρίως του ιδιωτικού τομέα της οικονομίας;

### Οι συντάξεις




Σε ότι αφορά τους παρακάτω τομείς ή δραστηριότητες, θεωρείτε ότι στο μέλλον θα έπρεπε να είναι αρμοδιότητα κυρίως του δημόσιου ή κυρίως του ιδιωτικού τομέα της οικονομίας;

### Οι συντάξεις



Σε ότι αφορά τους παρακάτω τομείς ή δραστηριότητες, θεωρείτε ότι στο μέλλον θα έπρεπε να είναι αρμοδιότητα κυρίως του δημόσιου ή κυρίως του ιδιωτικού τομέα της οικονομίας;

### Οι συντάξεις



Σε ότι αφορά τους παρακάτω τομείς ή δραστηριότητες, θεωρείτε ότι στο μέλλον θα έπρεπε να είναι αρμοδιότητα κυρίως του δημόσιου ή κυρίως του ιδιωτικού τομέα της οικονομίας;

## Οι συντάξεις

	Μηνιαίο εισόδημα				
	0-500 ευρώ	501-1000 ευρώ	1001-1500 ευρώ	1501-2000 ευρώ	Πάνω από 2000 ευρώ
Κυρίως του δημόσιου τομέα	85,5	86,0	88,7	89,3	81,6
Κυρίως του ιδιωτικού τομέα	7,4	8,9	9,0	8,7	16,8
ΔΓ/ΔΑ	7,1	5,1	2,3	2,0	1,6

	Πολιτική αυτοτοποθέτηση				
	Αριστερά	Κεντροαριστερά	Κέντρο	Κεντροδεξιά	Δεξιά
Κυρίως του δημόσιου τομέα	95,9	91,1	83,4	82,7	84,7
Κυρίως του ιδιωτικού τομέα	2,5	4,5	11,3	12,1	12,1
ΔΓ/ΔΑ	1,6	4,4	5,3	5,2	3,2

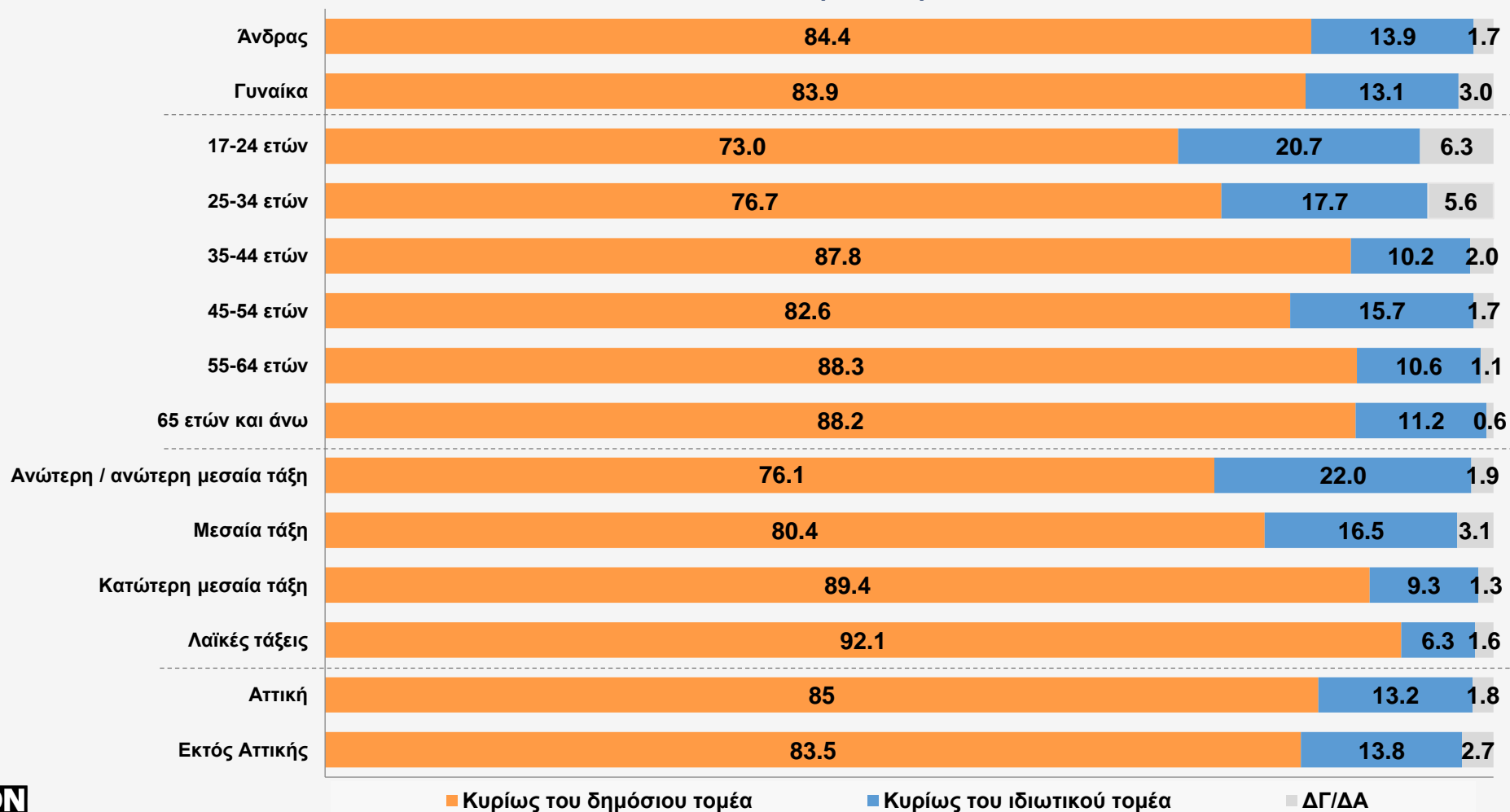
Σε ότι αφορά τους παρακάτω τομείς ή δραστηριότητες, θεωρείτε ότι στο μέλλον θα έπρεπε να είναι αρμοδιότητα κυρίως του δημόσιου ή κυρίως του ιδιωτικού τομέα της οικονομίας;

## Η ύδρευση




Σε ότι αφορά τους παρακάτω τομείς ή δραστηριότητες, θεωρείτε ότι στο μέλλον θα έπρεπε να είναι αρμοδιότητα κυρίως του δημόσιου ή κυρίως του ιδιωτικού τομέα της οικονομίας;

### Η ύδρευση



Σε ότι αφορά τους παρακάτω τομείς ή δραστηριότητες, θεωρείτε ότι στο μέλλον θα έπρεπε να είναι αρμοδιότητα κυρίως του δημόσιου ή κυρίως του ιδιωτικού τομέα της οικονομίας;

## Η ύδρευση



Σε ότι αφορά τους παρακάτω τομείς ή δραστηριότητες, θεωρείτε ότι στο μέλλον θα έπρεπε να είναι αρμοδιότητα κυρίως του δημόσιου ή κυρίως του ιδιωτικού τομέα της οικονομίας;

## Η ύδρευση

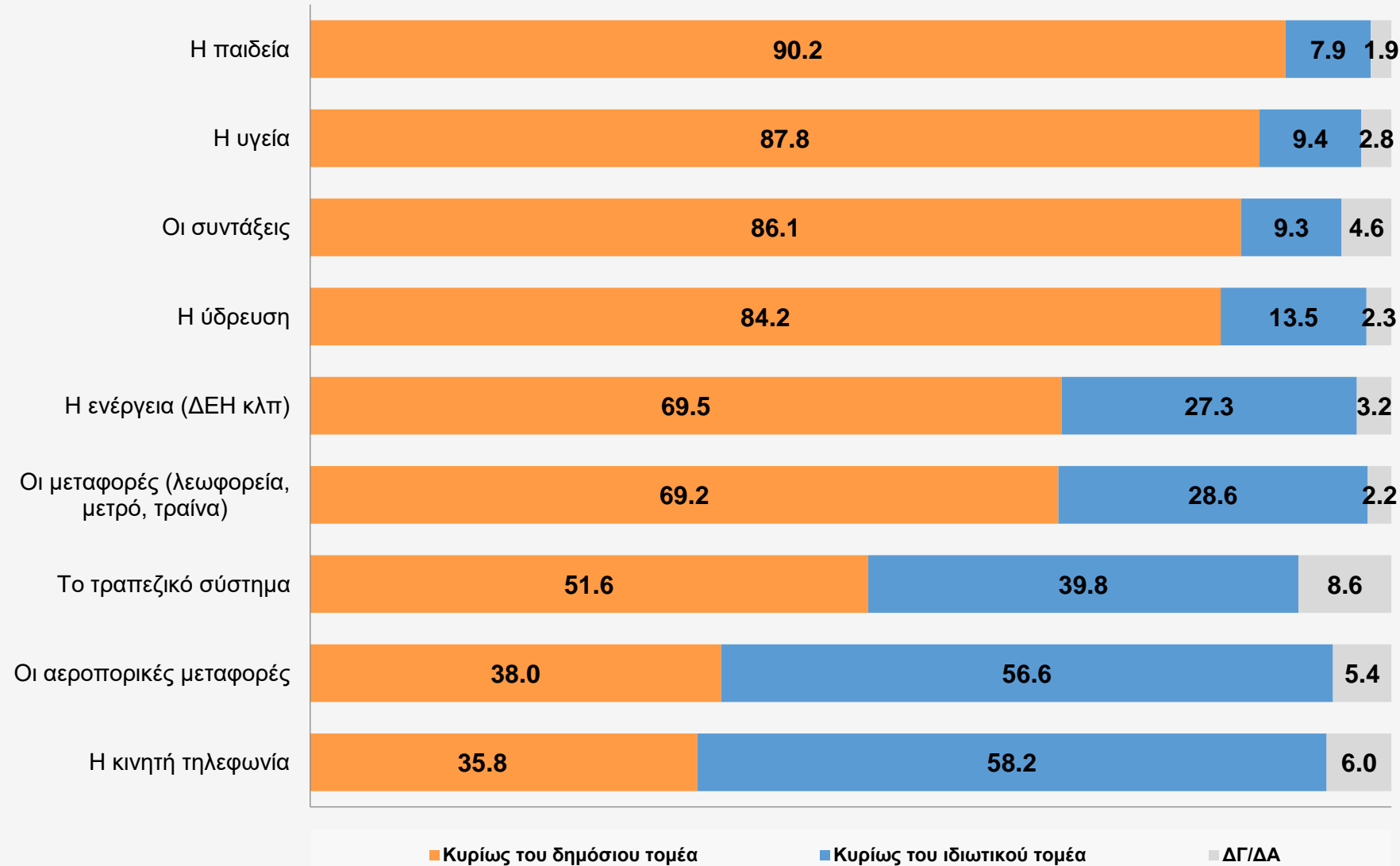
	Μηνιαίο εισόδημα				
	0-500 ευρώ	501-1000 ευρώ	1001-1500 ευρώ	1501-2000 ευρώ	Πάνω από 2000 ευρώ
Κυρίως του δημόσιου τομέα	83,9	87,0	82,7	85,6	83,1
Κυρίως του ιδιωτικού τομέα	12,3	11,2	15,8	14,4	16,9
ΔΓ/ΔΑ	3,8	1,8	1,5	0,0	0,0

	Πολιτική αυτοτοποθέτηση				
	Αριστερά	Κεντροαριστερά	Κέντρο	Κεντροδεξιά	Δεξιά
Κυρίως του δημόσιου τομέα	91,2	90,5	82,6	79,0	82,3
Κυρίως του ιδιωτικού τομέα	7,7	7,6	14,8	18,3	15,6
ΔΓ/ΔΑ	1,1	1,9	2,6	2,7	2,1

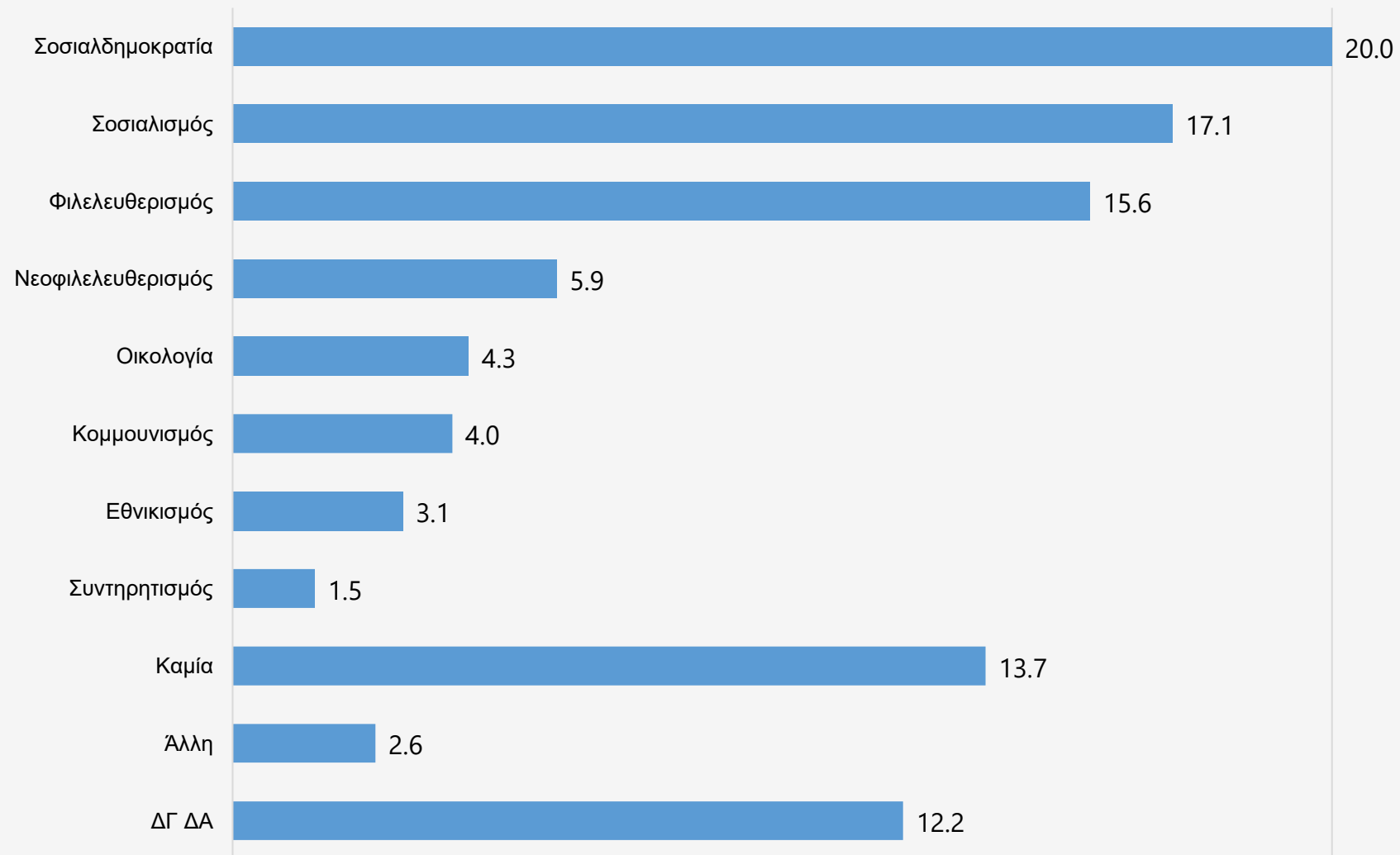


Σε ότι αφορά τους παρακάτω τομείς ή δραστηριότητες, θεωρείτε ότι στο μέλλον θα έπρεπε να είναι αρμοδιότητα κυρίως του δημόσιου ή κυρίως του ιδιωτικού τομέα της οικονομίας;

ΣΥΓΚΡΙΤΙΚΟ ΓΡΑΦΗΜΑ



Ποια ιδεολογική προσέγγιση από τις παρακάτω εγγυάται, κατά τη γνώμη σας, τον συνδυασμό ταχύτερης και δικαιότερης ανάπτυξης;



Ποια ιδεολογική προσέγγιση από τις παρακάτω εγγυάται, κατά τη γνώμη σας, τον συνδυασμό ταχύτερης και δικαιότερης ανάπτυξης;

	ΦΥΛΟ		ΗΛΙΚΙΑ						ΚΟΙΝΩΝΙΚΗ ΤΑΞΗ			
	Ανδρας	Γυναίκα	17-24 ετών	25-34 ετών	35-44 ετών	45-54 ετών	55-64 ετών	65 ετών & άνω	Ανώτερη / ανώτερη μεσαία	Μεσαία	Κατώτερη μεσαία	Λαϊκή
Φιλελευθερισμός	17,9	13,4	8,3	7,4	12,4	17,7	19,7	20,5	22,7	19,8	10,9	6,4
Σοσιαλδημοκρατία	20,1	19,8	20,9	11,5	15,7	16,9	22,7	27,1	21,0	21,7	19,5	15,5
Σοσιαλισμός	18,3	15,9	9,2	8,3	16,5	15,3	20,9	23,5	12,8	16,4	18,4	19,5
Κομμουνισμός	4,1	3,9	1,8	8,3	2,1	2,4	5,2	4,4	0,9	2,4	4,0	10,8
Εθνικισμός	4,8	1,6	2,8	6,1	5,2	3,4	1,7	1,1	4,2	2,5	3,1	4,4
Συντηρητισμός	2,1	0,9	0,0	4,7	1,2	0,8	1,7	1,1	6,2	1,3	0,9	1,4
Νεοφιλελευθερισμός	5,8	6,0	2,3	4,9	6,7	6,0	6,0	7,0	10,0	7,1	5,5	0,9
Οικολογία	3,0	5,5	7,2	4,9	4,9	2,8	4,5	3,4	7,2	3,9	4,6	4,4
Καμία	11,5	15,6	12,4	17,4	18,1	18,4	11,0	7,7	7,2	12,2	14,3	20,1
Άλλη	2,1	3,1	7,6	3,4	2,0	3,7	1,5	0,6	1,4	2,4	2,8	3,4
ΔΓ ΔΑ	10,3	14,3	27,5	23,1	15,2	12,6	5,1	3,6	6,4	10,3	16,0	13,2

- Στις κοινωνικές τάξεις αναφέρεται η υποκειμενική αντίληψη των ερωτώμενων

Ποια ιδεολογική προσέγγιση από τις παρακάτω εγγυάται, κατά τη γνώμη σας, τον συνδυασμό ταχύτερης και δικαιότερης ανάπτυξης;

	ΠΕΡΙΟΧΗ					ΕΠΑΓΓΕΛΜΑ					ΜΟΡΦΩΣΗ		
	Αττική	Εκτός Αττικής	Δημόσιος Υπάλληλος	Ιδιωτικός Υπάλληλος	Συνταξ. Δημοσίου / Ιδιωτικού	Ελ. Επαγγελματίες (τεχνίτες, επιστήμονες, επιχειρηματίες, κτλ)	Οικιακά*	Άνεργος	Φοιτητής / Σπουδαστής / Μαθητής	Αγρότης*	Άλλο* / ΔΑ	Γυμνάσιο / Λύκειο / Μεταλυκ. σπουδές	ΑΕΙ/ΤΕΙ/Μετ απολυτηριακά
Φιλελευθερισμός	15,8	15,5	16,3	9,8	19,7	23,3	21,1	10,4	12,7	16,4	12,8	13,3	17,5
Σοσιαλδημοκρατία	21,4	19,0	21,8	16,6	25,5	18,8	17,2	13,5	19,4	20,0	16,7	17,9	21,9
Σοσιαλισμός	19,1	15,6	18,5	15,2	24,8	16,3	11,9	8,3	11,5	11,5	9,2	15,2	18,4
Κομμουνισμός	5,1	3,3	3,5	6,2	4,0	2,2	1,9	3,8	2,0	7,2	0,0	3,9	4,1
Εθνικισμός	2,6	3,6	6,0	3,7	1,8	1,7	0,0	4,5	3,7	3,7	3,1	4,6	1,9
Συντηρητισμός	0,9	2,0	1,7	0,9	1,5	5,3	0,0	1,5	0,0	0,0	1,0	1,7	1,4
Νεοφιλελευθερισμός	5,0	6,6	8,1	6,4	6,6	6,4	2,4	5,6	0,0	4,2	6,8	3,8	7,8
Οικολογία	4,6	3,9	3,5	5,3	4,0	3,2	4,6	4,8	5,8	1,5	2,9	4,2	4,4
Καμία	12,6	14,3	9,7	15,9	7,7	16,0	20,3	23,2	13,9	22,7	14,3	16,4	11,5
Άλλη	1,8	3,2	1,1	2,7	1,0	0,0	2,4	5,3	9,8	0,0	5,3	3,4	1,9
ΔΓ ΔΑ	11,1	13	9,8	17,3	3,4	6,8	18,2	19,1	21,2	12,8	27,9	15,6	9,2

\* Βάση μικρότερη των 60 ατόμων

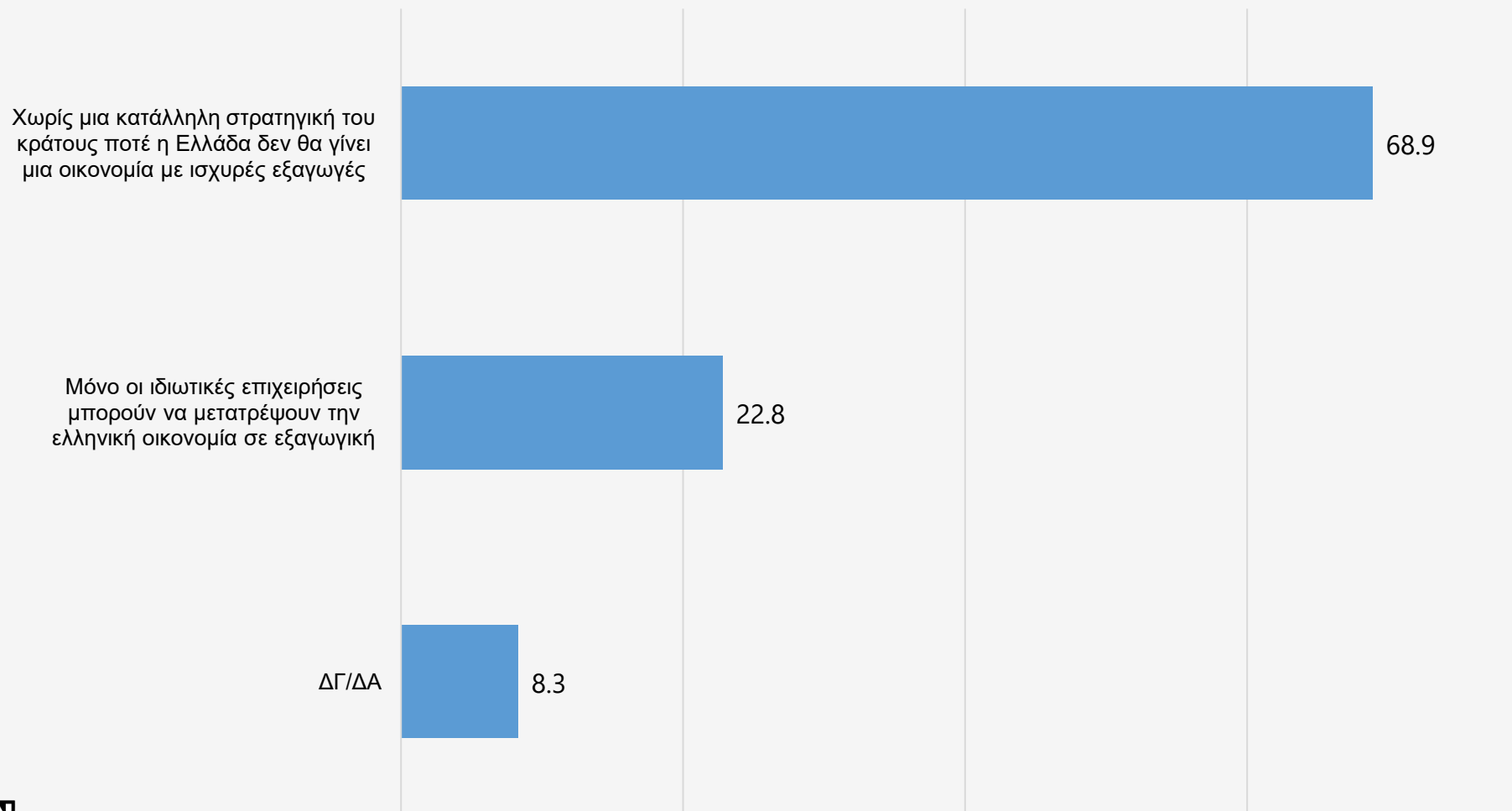
Ποια ιδεολογική προσέγγιση από τις παρακάτω εγγυάται, κατά τη γνώμη σας, τον συνδυασμό ταχύτερης και δικαιότερης ανάπτυξης;

	Μηνιαίο εισόδημα				
	0-500 ευρώ	501-1000 ευρώ	1001-1500 ευρώ	1501-2000 ευρώ	Πάνω από 2000 ευρώ
Φιλελευθερισμός	12,7	12,2	16,5	20,2	31,8
Σοσιαλδημοκρατία	16,0	18,5	22,9	29,6	28,6
Σοσιαλισμός	8,8	18,1	22,4	20,4	13,5
Κομμουνισμός	4,7	5,1	4,7	0,8	0,6
Εθνικισμός	5,9	2,9	1,7	1,4	3,5
Συντηρητισμός	0,4	2,4	1,9	0,8	0,6
Νεοφιλελευθερισμός	4,1	4,7	7,1	10,6	11,7
Οικολογία	5,5	4,4	4,6	2,4	3,0
Καμία	18,8	17,3	8,1	11,9	3,1
Άλλη	3,0	2,7	1,7	0,4	0,9
ΔΓ ΔΑ	20,1	11,7	8,4	1,5	2,7

Ποια ιδεολογική προσέγγιση από τις παρακάτω εγγυάται, κατά τη γνώμη σας, τον συνδυασμό ταχύτερης και δικαιότερης ανάπτυξης;

	Πολιτική αυτοτοποθέτηση				
	Αριστερά	Κεντροαριστερά	Κέντρο	Κεντροδεξιά	Δεξιά
Φιλελευθερισμός	0,9	3,0	12,5	32,3	29,1
Σοσιαλδημοκρατία	10,5	30,3	19,9	18,0	9,9
Σοσιαλισμός	38,3	33,2	14,0	5,2	3,4
Κομμουνισμός	26,1	5,8	0,5	1,6	1,7
Εθνικισμός	1,5	1,3	2,2	2,8	13,1
Συντηρητισμός	0,0	0,5	1,1	2,5	4,7
Νεοφιλελευθερισμός	0,0	1,0	5,1	11,6	11,8
Οικολογία	9,1	4,5	5,0	2,1	1,7
Καμία	8,2	8,7	18,3	10,6	15,8
Άλλη	1,1	1,2	4,7	2,0	1,1
ΔΓ ΔΑ	4,3	10,5	16,7	11,3	7,7

## Με ποια άποψη συμφωνείτε περισσότερο;



## Με ποια άποψη συμφωνείτε περισσότερο;

	ΦΥΛΟ		ΗΛΙΚΙΑ					
	Άνδρας	Γυναίκα	17-24 ετών	25-34 ετών	35-44 ετών	45-54 ετών	55-64 ετών	65 ετών & άνω
Χωρίς μια κατάλληλη στρατηγική του κράτους ποτέ η Ελλάδα δεν θα γίνει μια οικονομία με ισχυρές εξαγωγές	68,7	69,0	77,6	70,0	80,3	75,4	64,8	55,5
Μόνο οι ιδιωτικές επιχειρήσεις μπορούν να μετατρέψουν την ελληνική οικονομία σε εξαγωγική	24,9	20,9	15,8	19,2	12,2	16,6	28,7	35,1
ΔΓ ΔΑ	6,4	10,1	6,6	10,8	7,5	8,0	6,5	9,4



## Με ποια άποψη συμφωνείτε περισσότερο;

	ΚΟΙΝΩΝΙΚΗ ΤΑΞΗ				ΠΕΡΙΟΧΗ		ΜΟΡΦΩΣΗ	
	Ανώτερη / ανώτερη μεσαία	Μεσαία	Κατώτερη μεσαία	Λαϊκή	Αττική	Εκτός Αττικής	Γυμνάσιο / Λύκειο / Μεταλυκ. σπουδές	ΑΕΙ/ΤΕΙ/Μετ απτυχιακά
Χωρίς μια κατάλληλη στρατηγική του κράτους ποτέ η Ελλάδα δεν θα γίνει μια οικονομία με ισχυρές εξαγωγές	55,2	64,6	78,1	74,8	69,8	68,4	68,0	70,3
Μόνο οι ιδιωτικές επιχειρήσεις μπορούν να μετατρέψουν την ελληνική οικονομία σε εξαγωγική	36,8	26,3	17,0	14,4	22,6	22,8	23,0	22,3
ΔΓ ΔΑ	8,0	9,1	4,9	10,8	7,6	8,8	9,0	7,4

- Στις κοινωνικές τάξεις αναφέρεται η υποκειμενική αντίληψη των ερωτώμενων

### ΕΠΑΓΓΕΛΜΑ

	Δημόσιος Υπάλληλος	Ιδιωτικός Υπάλληλος	Συνταξ. Δημοσίου / Ιδιωτικού	Ελ. Επαγγελματίες (τεχνίτες, επιστήμονες, επιχειρηματίες, κτλ)	Οικιακά*	Άνεργος	Φοιτητής / Σπουδαστής / Μαθητής	Αγρότης*	Άλλο* / ΔΑ
	Χωρίς μια κατάλληλη στρατηγική του κράτους ποτέ η Ελλάδα δεν θα γίνει μια οικονομία με ισχυρές εξαγωγές	77,5	74,8	59,4	66,1	68,0	69,5	75,2	65,7
Μόνο οι ιδιωτικές επιχειρήσεις μπορούν να μετατρέψουν την ελληνική οικονομία σε εξαγωγική	15,6	16,9	32,2	27,6	21,1	19,8	19,1	21,9	15,7
ΔΓ ΔΑ	6,9	8,3	8,4	6,3	10,9	10,7	5,7	12,4	12,0

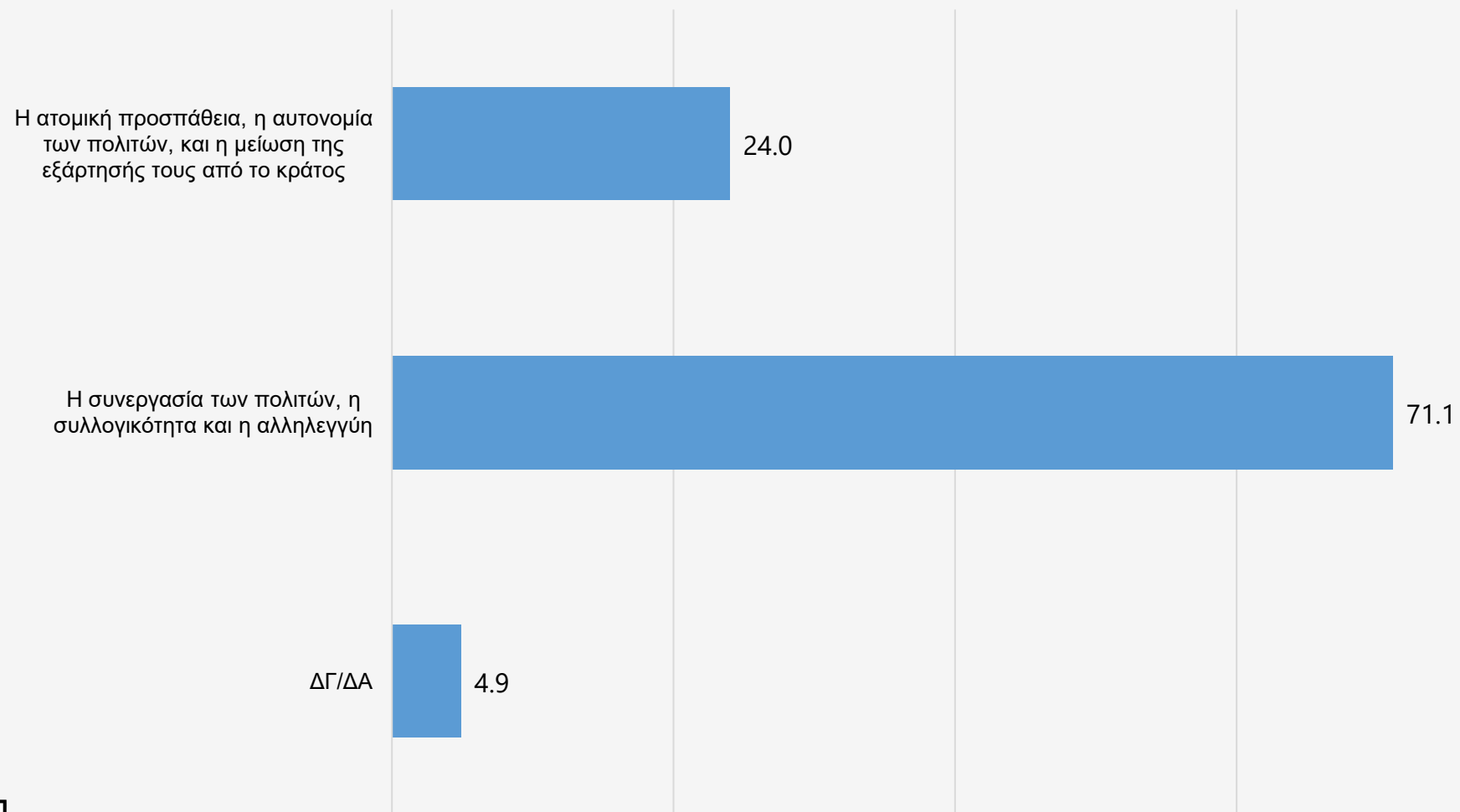
\* Βάση μικρότερη των 60 ατόμων

## Με ποια άποψη συμφωνείτε περισσότερο;

	Μηνιαίο εισόδημα				
	0-500 ευρώ	501-1000 ευρώ	1001-1500 ευρώ	1501-2000 ευρώ	Πάνω από 2000 ευρώ
Χωρίς μια κατάλληλη στρατηγική του κράτους ποτέ η Ελλάδα δεν θα γίνει μια οικονομία με ισχυρές εξαγωγές	69,6	72,0	66,9	68,3	58,6
Μόνο οι ιδιωτικές επιχειρήσεις μπορούν να μετατρέψουν την ελληνική οικονομία σε εξαγωγική	20,7	18,5	25,1	29,0	39,4
ΔΓ ΔΑ	9,7	9,5	8,0	2,7	2,0

	Πολιτική αυτοτοποθέτηση				
	Αριστερά	Κεντροαριστερά	Κέντρο	Κεντροδεξιά	Δεξιά
Χωρίς μια κατάλληλη στρατηγική του κράτους ποτέ η Ελλάδα δεν θα γίνει μια οικονομία με ισχυρές εξαγωγές	74,7	81,0	68,5	60,5	62,7
Μόνο οι ιδιωτικές επιχειρήσεις μπορούν να μετατρέψουν την ελληνική οικονομία σε εξαγωγική	11,4	11,3	22,7	34,2	31,7
ΔΓ ΔΑ	13,9	7,7	8,8	5,3	5,6

## Τι από τα παρακάτω θα θέλατε να ενισχυθεί στο μέλλον;



## Τι από τα παρακάτω θα θέλατε να ενισχυθεί στο μέλλον;

	ΦΥΛΟ		ΗΛΙΚΙΑ					
	Άνδρας	Γυναίκα	17-24 ετών	25-34 ετών	35-44 ετών	45-54 ετών	55-64 ετών	65 ετών & άνω
Η ατομική προσπάθεια, η αυτονομία των πολιτών, και η μείωση της εξάρτησής τους από το κράτος	30,2	18,3	28,9	17,0	25,8	25,7	25,3	22,7
Η συνεργασία των πολιτών, η συλλογικότητα και η αλληλεγγύη	64,6	77,2	67,1	70,8	70,4	69,8	71,5	74,0
ΔΓ ΔΑ	5,2	4,5	4,0	12,2	3,8	4,5	3,2	3,3

	ΚΟΙΝΩΝΙΚΗ ΤΑΞΗ				ΠΕΡΙΟΧΗ		ΜΟΡΦΩΣΗ	
	Ανώτερη / ανώτερη μεσαία	Μεσαία	Κατώτερη μεσαία	Λαϊκή	Αττική	Εκτός Αττικής	Γυμνάσιο / Λύκειο / Μεταλυκ. σπουδές	ΑΕΙ/ΤΕΙ/Μεταπτυχιακά
Η ατομική προσπάθεια, η αυτονομία των πολιτών, και η μείωση της εξάρτησής τους από το κράτος	40,2	28,5	17,4	13,2	25,1	23,3	22,2	26,0
Η συνεργασία των πολιτών, η συλλογικότητα και η αλληλεγγύη	56,7	67,4	78,7	77,3	69,9	72,0	72,2	70,4
ΔΓ ΔΑ	3,1	4,1	3,9	9,5	5,0	4,7	5,6	3,6

\* Στις κοινωνικές τάξεις αναφέρεται η υποκειμενική αντίληψη των ερωτώμενων

## Τι από τα παρακάτω θα θέλατε να ενισχυθεί στο μέλλον;

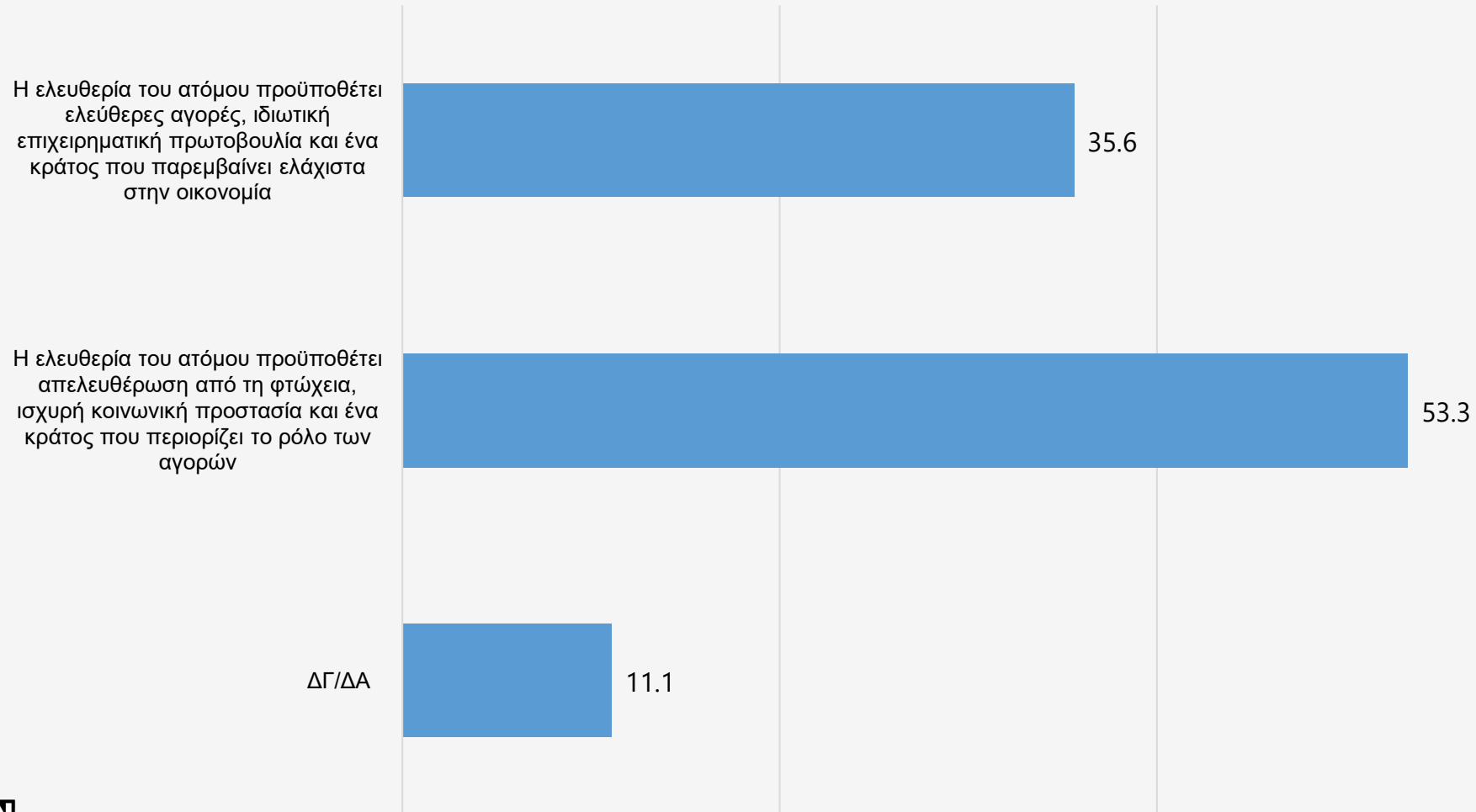
	ΕΠΑΓΓΕΛΜΑ								
	Δημόσιος Υπάλληλος	Ιδιωτικός Υπάλληλος	Συνταξ. Δημοσίου / Ιδιωτικού	Ελ. Επαγγελματίες (τεχνίτες, επιστήμονες, επιχειρηματίες, κτλ)	Οικιακά*	Άνεργος	Φοιτητής / Σπουδαστής / Μαθητής	Αγρότης*	Άλλο* / ΔΑ
Η ατομική προσπάθεια, η αυτονομία των πολιτών, και η μείωση της εξάρτησής τους από το κράτος	26,6	18,6	23,7	35,8	25,0	22,6	26,3	16,8	27,4
Η συνεργασία των πολιτών, η συλλογικότητα και η αλληλεγγύη	69,8	74,3	73,2	61,7	69,5	69,7	70,5	73,2	67,7
ΔΓ ΔΑ	3,6	7,1	3,1	2,5	5,5	7,7	3,2	10,0	4,9

\* Βάση μικρότερη των 60 ατόμων

	Μηνιαίο εισόδημα				
	0-500 ευρώ	501-1000 ευρώ	1001-1500 ευρώ	1501-2000 ευρώ	Πάνω από 2000 ευρώ
Η ατομική προσπάθεια, η αυτονομία των πολιτών, και η μείωση της εξάρτησής τους από το κράτος	19,6	18,5	27,6	32,1	41,1
Η συνεργασία των πολιτών, η συλλογικότητα και η αλληλεγγύη	74,5	75,9	69,7	67,3	56,3
ΔΓ ΔΑ	5,9	5,6	2,7	0,6	2,6

	Πολιτική αυτοτοποθέτηση				
	Αριστερά	Κεντροαριστερά	Κέντρο	Κεντροδεξιά	Δεξιά
Η ατομική προσπάθεια, η αυτονομία των πολιτών, και η μείωση της εξάρτησής τους από το κράτος	6,2	9,8	26,2	35,7	38,7
Η συνεργασία των πολιτών, η συλλογικότητα και η αλληλεγγύη	88,2	86,5	69,3	58,1	57,2
ΔΓ ΔΑ	5,6	3,7	4,5	6,2	4,1

## Με ποια από τις δύο παρακάτω απόψεις συμφωνείτε περισσότερο;



## Με ποια από τις δύο παρακάτω απόψεις συμφωνείτε περισσότερο;

	ΦΥΛΟ		ΗΛΙΚΙΑ					
	Άνδρας	Γυναίκα	17-24 ετών	25-34 ετών	35-44 ετών	45-54 ετών	55-64 ετών	65 ετών & άνω
Η ελευθερία του ατόμου προϋποθέτει ελεύθερες αγορές, ιδιωτική επιχειρηματική πρωτοβουλία και ένα κράτος που παρεμβαίνει ελάχιστα στην οικονομία	42,0	29,7	39,1	34,4	34,2	32,5	38,7	36,3
Η ελευθερία του ατόμου προϋποθέτει απελευθέρωση από τη φτώχεια, ισχυρή κοινωνική προστασία και ένα κράτος που περιορίζει το ρόλο των αγορών	50,0	56,4	47,7	50,1	51,2	57,6	56,4	53,7
ΔΓ ΔΑ	8,0	13,9	13,2	15,5	14,6	9,9	4,9	10,0

	ΚΟΙΝΩΝΙΚΗ ΤΑΞΗ			ΠΕΡΙΟΧΗ		ΜΟΡΦΩΣΗ		
	Ανώτερη / ανώτερη μεσαία	Μεσαία	Κατώτερη μεσαία	Λαϊκή	Αττική	Εκτός Αττικής	Γυμνάσιο / Λύκειο / Μεταλυκ. σπουδές	ΑΕΙ/ΤΕΙ/Μετ αποτυχιακά
Η ελευθερία του ατόμου προϋποθέτει ελεύθερες αγορές, ιδιωτική επιχειρηματική πρωτοβουλία και ένα κράτος που παρεμβαίνει ελάχιστα στην οικονομία	59,9	40,8	28,4	20,7	35,5	35,7	34,9	36,4
Η ελευθερία του ατόμου προϋποθέτει απελευθέρωση από τη φτώχεια, ισχυρή κοινωνική προστασία και ένα κράτος που περιορίζει το ρόλο των αγορών	33,9	48,9	62,5	63,4	54,2	52,5	50,3	56,3
ΔΓ ΔΑ	6,2	10,3	9,1	15,9	10,3	11,8	14,8	7,3

\* Στις κοινωνικές τάξεις αναφέρεται η υποκειμενική αντίληψη των ερωτώμενων

## Με ποια από τις δύο παρακάτω απόψεις συμφωνείτε περισσότερο;

	ΕΠΑΓΓΕΛΜΑ								
	Δημόσιος Υπάλληλος	Ιδιωτικός Υπάλληλος	Συνταξ. Δημοσίου / Ιδιωτικού	Ελ. Επαγγελματίες (τεχνίτες, επιστήμονες, επιχειρηματίες, κτλ)	Οικιακά*	Άνεργος	Φοιτητής / Σπουδαστής / Μαθητής	Αγρότης*	Άλλο* / ΔΑ
Η ελευθερία του ατόμου προϋποθέτει ελεύθερες αγορές, ιδιωτική επιχειρηματική πρωτοβουλία και ένα κράτος που παρεμβαίνει ελάχιστα στην οικονομία	31,5	36,5	37,1	48,7	25,4	25,2	33,6	33,2	44,1
Η ελευθερία του ατόμου προϋποθέτει απελευθέρωση από τη φτώχεια, ισχυρή κοινωνική προστασία και ένα κράτος που περιορίζει το ρόλο των αγορών	62,7	50,4	54,6	43,8	54,6	60,3	52,5	50,5	37,1
ΔΓ ΔΑ	5,8	13,1	8,3	7,5	20,0	14,5	13,9	16,3	18,8

\* Βάση μικρότερη των 60 ατόμων



## Με ποια από τις δύο παρακάτω απόψεις συμφωνείτε περισσότερο;

	Μηνιαίο εισόδημα				
	0-500 ευρώ	501-1000 ευρώ	1001-1500 ευρώ	1501-2000 ευρώ	Πάνω από 2000 ευρώ
Η ελευθερία του ατόμου προϋποθέτει ελεύθερες αγορές, ιδιωτική επιχειρηματική πρωτοβουλία και ένα κράτος που παρεμβαίνει ελάχιστα στην οικονομία	29,0	29,8	36,4	44,7	66,7
Η ελευθερία του ατόμου προϋποθέτει απελευθέρωση από τη φτώχεια, ισχυρή κοινωνική προστασία και ένα κράτος που περιορίζει το ρόλο των αγορών	54,1	60,2	55,2	51,0	31,4
ΔΓ ΔΑ	16,9	10,0	8,4	4,3	1,9

	Πολιτική αυτοτοποθέτηση				
	Αριστερά	Κεντροαριστερά	Κέντρο	Κεντροδεξιά	Δεξιά
Η ελευθερία του ατόμου προϋποθέτει ελεύθερες αγορές, ιδιωτική επιχειρηματική πρωτοβουλία και ένα κράτος που παρεμβαίνει ελάχιστα στην οικονομία	16,0	18,7	37,3	51,0	49,0
Η ελευθερία του ατόμου προϋποθέτει απελευθέρωση από τη φτώχεια, ισχυρή κοινωνική προστασία και ένα κράτος που περιορίζει το ρόλο των αγορών	75,7	72,0	49,1	39,7	42,8
ΔΓ ΔΑ	8,3	9,3	13,6	9,3	8,2

## Και ποια από τις παρακάτω δύο απόψεις σας εκφράζει περισσότερο;

Οι οικονομικές ανισότητες σε μια κοινωνία είναι φυσικές διότι ανταποκρίνονται στη βαθύτερη φύση του ανθρώπου η οποία τείνει στο ατομικό συμφέρον, στην απόκτηση ιδιοκτησίας και στον ανταγωνισμό

28.5

Οι οικονομικές ανισότητες δεν συνδέονται με τη βαθύτερη φύση του ανθρώπου αλλά με το οικονομικό και κοινωνικό σύστημα το οποίο τις προκαλεί

62.5

ΔΓ/ΔΑ

9.0

## Και ποια από τις παρακάτω δύο απόψεις σας εκφράζει περισσότερο;

	ΦΥΛΟ		ΗΛΙΚΙΑ					
	Ανδρας	Γυναίκα	17-24 ετών	25-34 ετών	35-44 ετών	45-54 ετών	55-64 ετών	65 ετών & άνω
Οι οικονομικές ανισότητες σε μια κοινωνία είναι φυσικές διότι ανταποκρίνονται στη βαθύτερη φύση του ανθρώπου η οποία τείνει στο ατομικό συμφέρον, στην απόκτηση ιδιοκτησίας και στον ανταγωνισμό	36,6	21,1	39,0	26,8	25,4	25,6	26,6	30,6
Οι οικονομικές ανισότητες δεν συνδέονται με τη βαθύτερη φύση του ανθρώπου αλλά με το οικονομικό και κοινωνικό σύστημα το οποίο τις προκαλεί	55,5	68,9	49,2	61,2	66,2	64,8	68,7	60,4
ΔΓ ΔΑ	7,9	10,0	11,8	12,1	8,4	9,6	4,8	9,0

	ΚΟΙΝΩΝΙΚΗ ΤΑΞΗ				ΠΕΡΙΟΧΗ		ΜΟΡΦΩΣΗ	
	Ανώτερη / ανώτερη μεσαία	Μεσαία	Κατώτερη μεσαία	Λαϊκή	Αττική	Εκτός Αττικής	Γυμνάσιο / Λύκειο / Μεταλυκ. σπουδές	ΑΕΙ/ΤΕΙ/Μετ απτυχιακά
Οι οικονομικές ανισότητες σε μια κοινωνία είναι φυσικές διότι ανταποκρίνονται στη βαθύτερη φύση του ανθρώπου η οποία τείνει στο ατομικό συμφέρον, στην απόκτηση ιδιοκτησίας και στον ανταγωνισμό	41,8	33,9	23,7	12,8	29,3	28,0	25,7	31,1
Οι οικονομικές ανισότητες δεν συνδέονται με τη βαθύτερη φύση του ανθρώπου αλλά με το οικονομικό και κοινωνικό σύστημα το οποίο τις προκαλεί	53,0	56,0	70,3	76,2	62,5	62,3	62,2	63,0
ΔΓ ΔΑ	5,2	10,1	6,0	11,0	8,2	9,7	12,1	5,9

- Στις κοινωνικές τάξεις αναφέρεται η υποκειμενική αντίληψη των ερωτώμενων

## Και ποια από τις παρακάτω δύο απόψεις σας εκφράζει περισσότερο;

	ΕΠΑΓΓΕΛΜΑ								
	Δημόσιος Υπάλληλος	Ιδιωτικός Υπάλληλος	Συνταξ. Δημοσίου / Ιδιωτικού	Ελ. Επαγγελματίες (τεχνίτες, επιστήμονες, επιχειρηματίες, κτλ)	Οικιακά*	Άνεργος	Φοιτητής / Σπουδαστής / Μαθητής	Αγρότης*	Άλλο* / ΔΑ
Οι οικονομικές ανισότητες σε μια κοινωνία είναι φυσικές διότι ανταποκρίνονται στη βαθύτερη φύση του ανθρώπου η οποία τείνει στο ατομικό συμφέρον, στην απόκτηση ιδιοκτησίας και στον ανταγωνισμό	23,1	27,9	31,4	41,3	11,8	17,9	35,0	23,2	29,8
Οι οικονομικές ανισότητες δεν συνδέονται με τη βαθύτερη φύση του ανθρώπου αλλά με το οικονομικό και κοινωνικό σύστημα το οποίο τις προκαλεί	70,0	63,4	61,2	50,2	76,3	69,3	52,9	64,4	59,6
ΔΓ ΔΑ	6,9	8,7	7,4	8,5	11,9	12,8	12,1	12,4	10,6

\* Βάση μικρότερη των 60 ατόμων

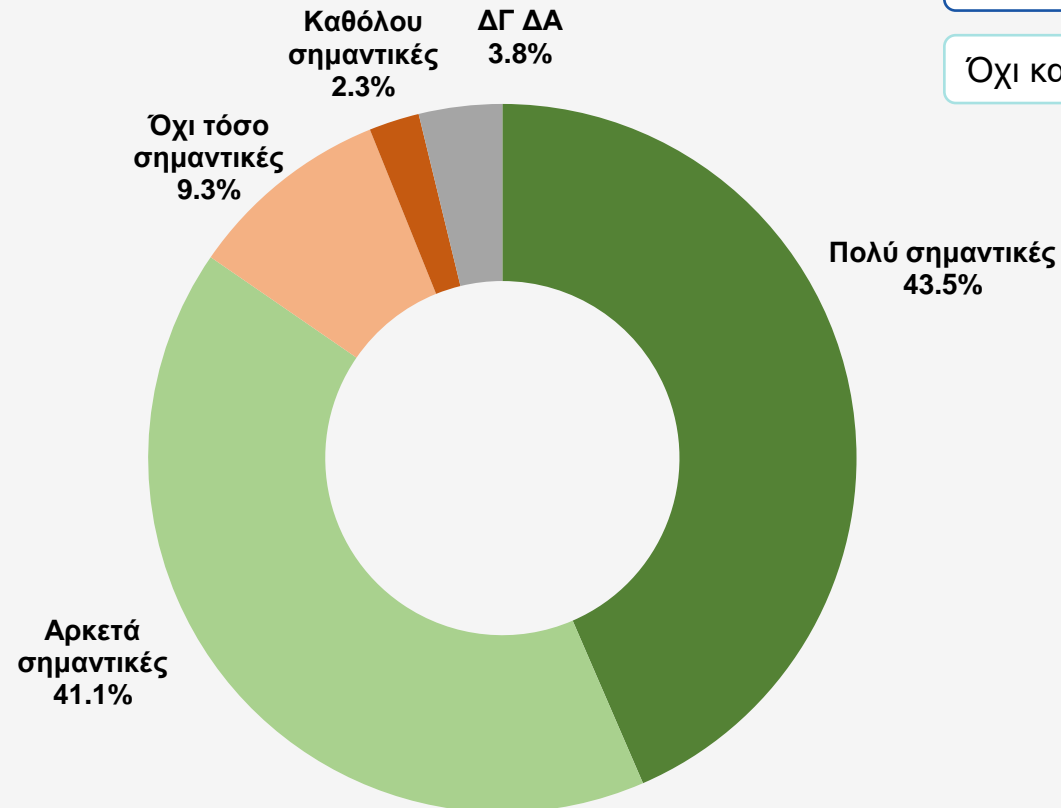
## Και ποια από τις παρακάτω δύο απόψεις σας εκφράζει περισσότερο;

	Μηνιαίο εισόδημα				
	0-500 ευρώ	501-1000 ευρώ	1001-1500 ευρώ	1501-2000 ευρώ	Πάνω από 2000 ευρώ
Οι οικονομικές ανισότητες σε μια κοινωνία είναι φυσικές διότι ανταποκρίνονται στη βαθύτερη φύση του ανθρώπου η οποία τείνει στο ατομικό συμφέρον, στην απόκτηση ιδιοκτησίας και στον ανταγωνισμό	23,2	25,2	28,9	36,2	49,6
Οι οικονομικές ανισότητες δεν συνδέονται με τη βαθύτερη φύση του ανθρώπου αλλά με το οικονομικό και κοινωνικό σύστημα το οποίο τις προκαλεί	65,9	66,1	64,5	58,6	47,1
ΔΓ ΔΑ	10,9	8,7	6,6	5,2	3,3

	Πολιτική αυτοτοποθέτηση				
	Αριστερά	Κεντροαριστερά	Κέντρο	Κεντροδεξιά	Δεξιά
Οι οικονομικές ανισότητες σε μια κοινωνία είναι φυσικές διότι ανταποκρίνονται στη βαθύτερη φύση του ανθρώπου η οποία τείνει στο ατομικό συμφέρον, στην απόκτηση ιδιοκτησίας και στον ανταγωνισμό	13,9	12,7	29,5	40,6	47,0
Οι οικονομικές ανισότητες δεν συνδέονται με τη βαθύτερη φύση του ανθρώπου αλλά με το οικονομικό και κοινωνικό σύστημα το οποίο τις προκαλεί	80,7	78,4	61,3	49,0	47,3
ΔΓ ΔΑ	5,4	8,9	9,2	10,4	5,7

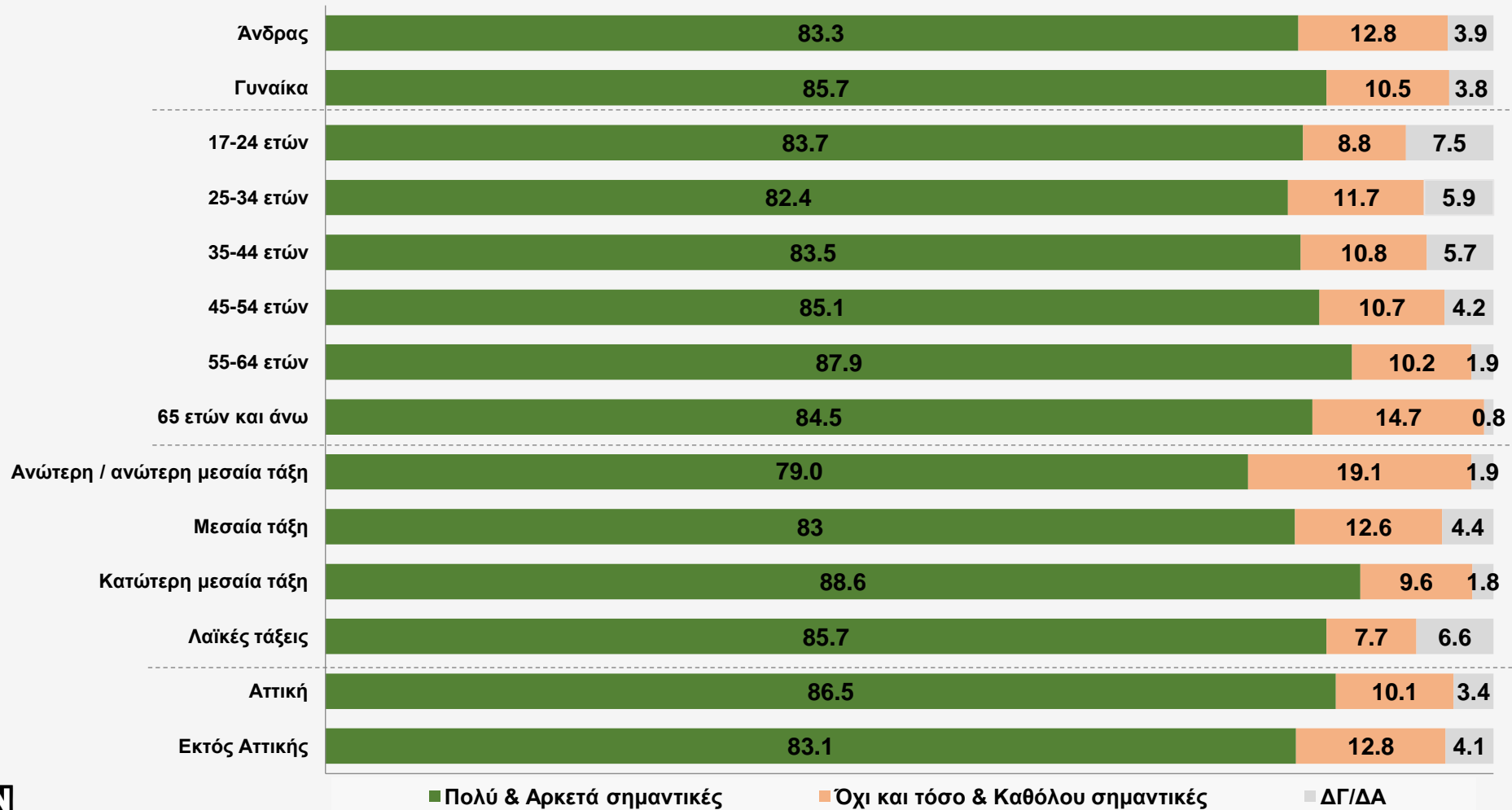
Κατά τη γνώμη σας, οι ανισότητες μεταξύ των διαφόρων κοινωνικών τάξεων στην Ελλάδα σήμερα είναι πολύ σημαντικές, αρκετά σημαντικές, όχι τόσο σημαντικές ή καθόλου σημαντικές;



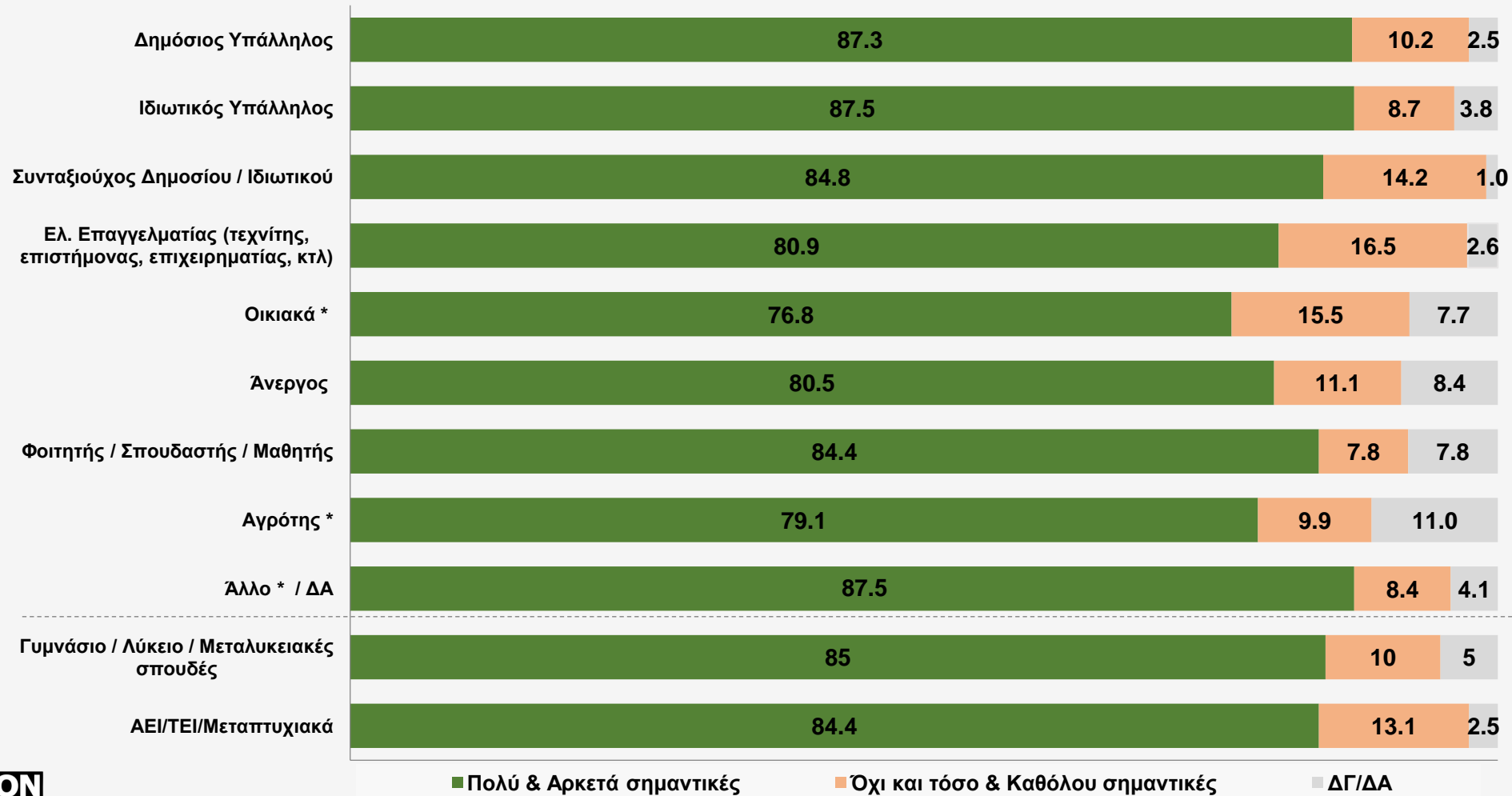
Πολύ & Αρκετά σημαντικές: 84,6%

Όχι και τόσο & καθόλου σημαντικές: 11,6%

Κατά τη γνώμη σας, οι ανισότητες μεταξύ των διαφόρων κοινωνικών τάξεων στην Ελλάδα σήμερα είναι πολύ σημαντικές, αρκετά σημαντικές, όχι τόσο σημαντικές ή καθόλου σημαντικές;



Κατά τη γνώμη σας, οι ανισότητες μεταξύ των διαφόρων κοινωνικών τάξεων στην Ελλάδα σήμερα είναι πολύ σημαντικές, αρκετά σημαντικές, όχι τόσο σημαντικές ή καθόλου σημαντικές;



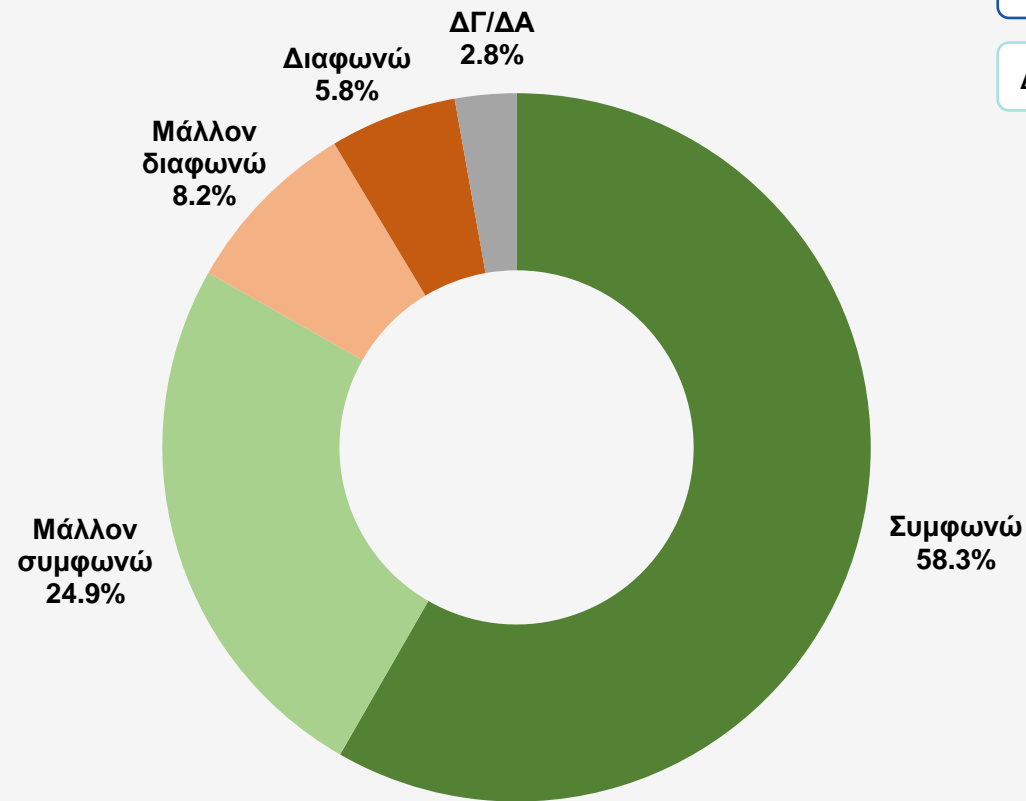


Κατά τη γνώμη σας, οι ανισότητες μεταξύ των διαφόρων κοινωνικών τάξεων στην Ελλάδα σήμερα είναι πολύ σημαντικές, αρκετά σημαντικές, όχι τόσο σημαντικές ή καθόλου σημαντικές;

	Μηνιαίο εισόδημα				
	0-500 ευρώ	501-1000 ευρώ	1001-1500 ευρώ	1501-2000 ευρώ	Πάνω από 2000 ευρώ
Πολύ & Αρκετά σημαντικές	84,3	86,5	85,9	85,0	74,6
Όχι και τόσο & Καθόλου σημαντικές	9,5	10,8	12,2	11,3	24,6
ΔΓ/ΔΑ	6,2	2,7	1,9	3,7	0,8

	Πολιτική αυτοτοποθέτηση				
	Αριστερά	Κεντροαριστερά	Κέντρο	Κεντροδεξιά	Δεξιά
Πολύ & Αρκετά σημαντικές	91,1	88,9	84,6	80,1	79,3
Όχι και τόσο & Καθόλου σημαντικές	8,0	5,8	10,7	17,4	17,5
ΔΓ/ΔΑ	0,9	5,3	4,7	2,5	3,2

Παρακάτω ορισμένες απόψεις για το κράτος και την οικονομία. Συμφωνείτε ή διαφωνείτε με κάθε μία από αυτές:  
Είναι επιβεβλημένο να αυξηθούν οι φόροι στους πλούσιους για να ενισχυθούν οι πιο αδύναμοι



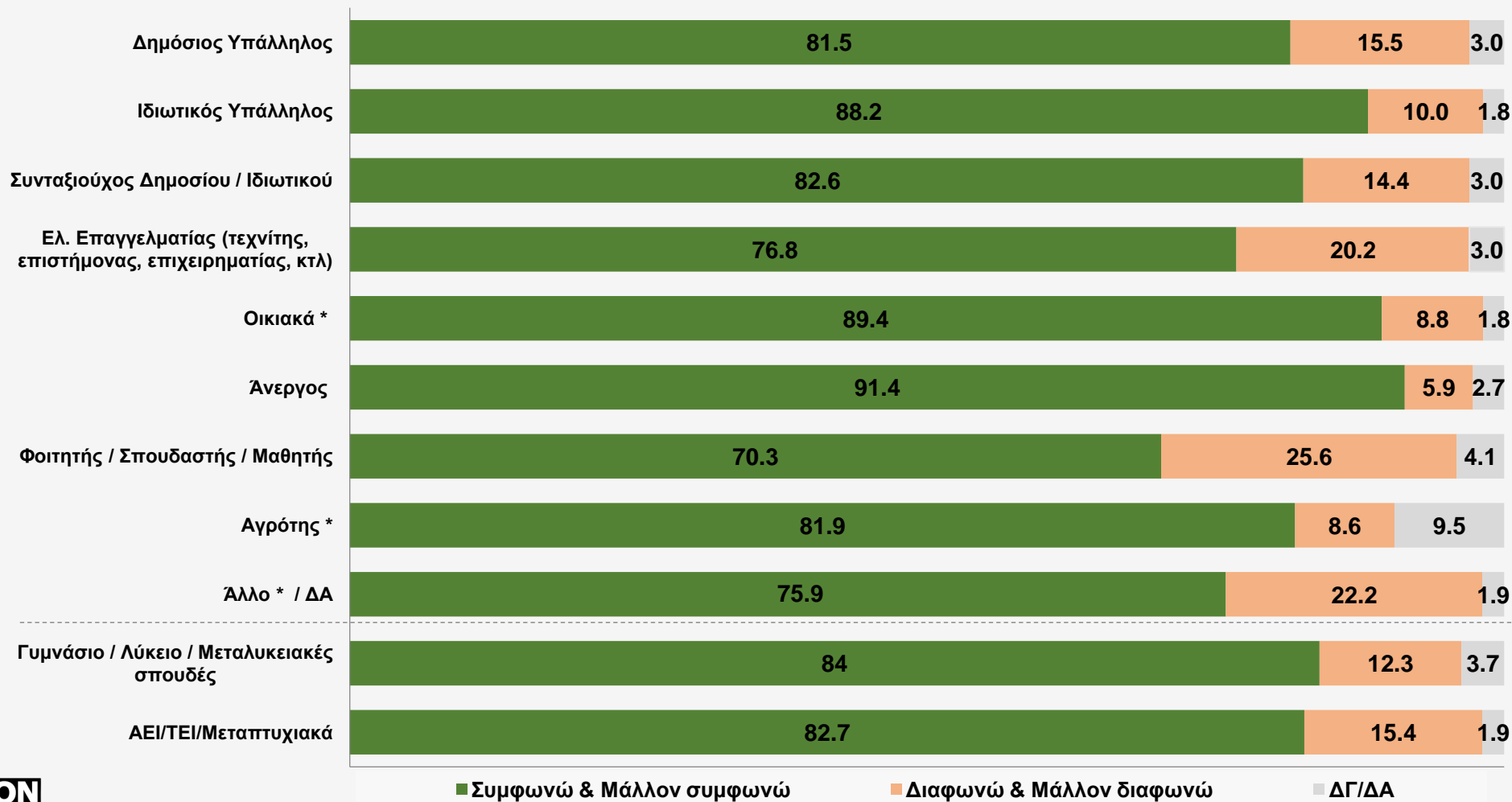
Συμφωνώ & Μάλλον συμφωνώ: 83,2%

Διαφωνώ & Μάλλον διαφωνώ: 14,0%

Παρακάτω ορισμένες απόψεις για το κράτος και την οικονομία. Συμφωνείτε ή διαφωνείτε με κάθε μία από αυτές:  
**Είναι επιβεβλημένο να αυξηθούν οι φόροι στους πλούσιους για να ενισχυθούν οι πιο αδύναμοι**



Παρακάτω ορισμένες απόψεις για το κράτος και την οικονομία. Συμφωνείτε ή διαφωνείτε με κάθε μία από αυτές:  
**Είναι επιβεβλημένο να αυξηθούν οι φόροι στους πλούσιους για να ενισχυθούν οι πιο αδύναμοι**

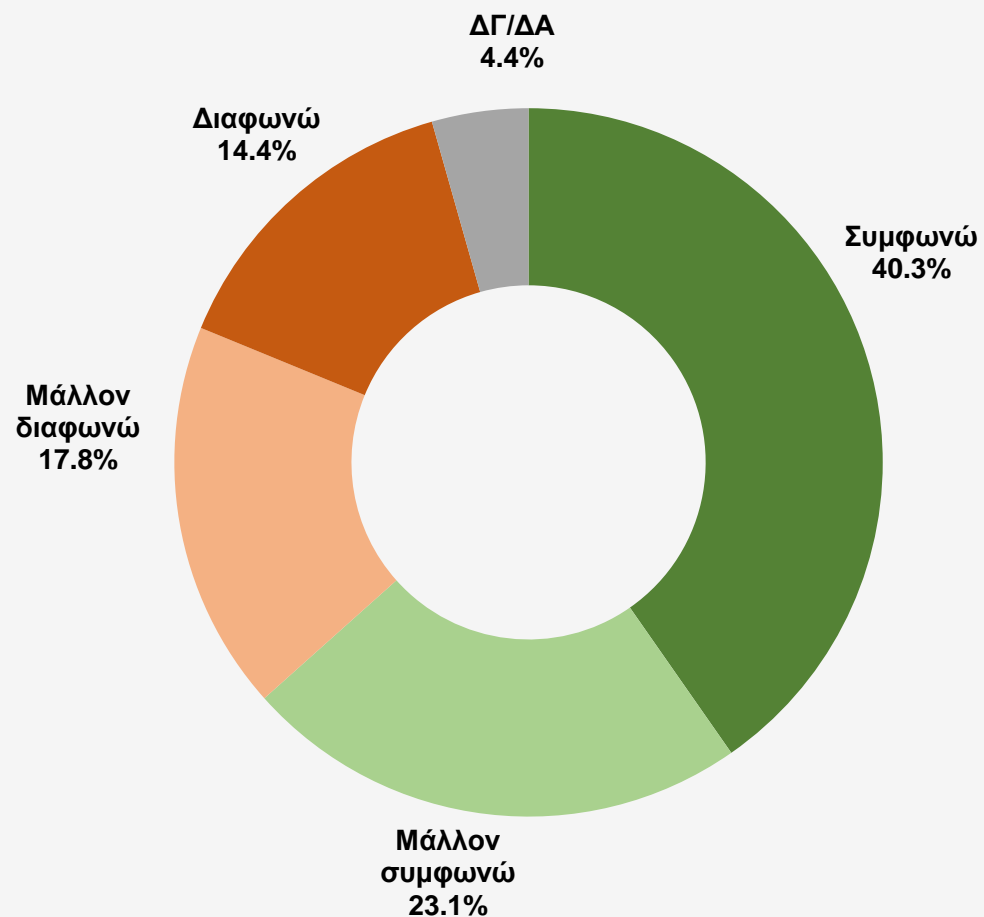


Παρακάτω ορισμένες απόψεις για το κράτος και την οικονομία. Συμφωνείτε ή διαφωνείτε με κάθε μία από αυτές:  
**Είναι επιβεβλημένο να αυξηθούν οι φόροι στους πλούσιους για να ενισχυθούν οι πιο αδύναμοι**

	Μηνιαίο εισόδημα				
	0-500 ευρώ	501-1000 ευρώ	1001-1500 ευρώ	1501-2000 ευρώ	Πάνω από 2000 ευρώ
Συμφωνώ & Μάλλον συμφωνώ	85,5	87,8	84,7	76,2	65,1
Διαφωνώ & Μάλλον διαφωνώ	11,5	9,4	12,4	22,8	33,8
ΔΓ/ΔΑ	3,0	2,8	2,9	1,0	1,1

	Πολιτική αυτοτοποθέτηση				
	Αριστερά	Κεντροαριστερά	Κέντρο	Κεντροδεξιά	Δεξιά
Συμφωνώ & Μάλλον συμφωνώ	94,1	89,6	83,2	75,8	76,7
Διαφωνώ & Μάλλον διαφωνώ	5,9	8,6	12,8	20,9	21,8
ΔΓ/ΔΑ	0,0	1,8	4,0	3,3	1,5

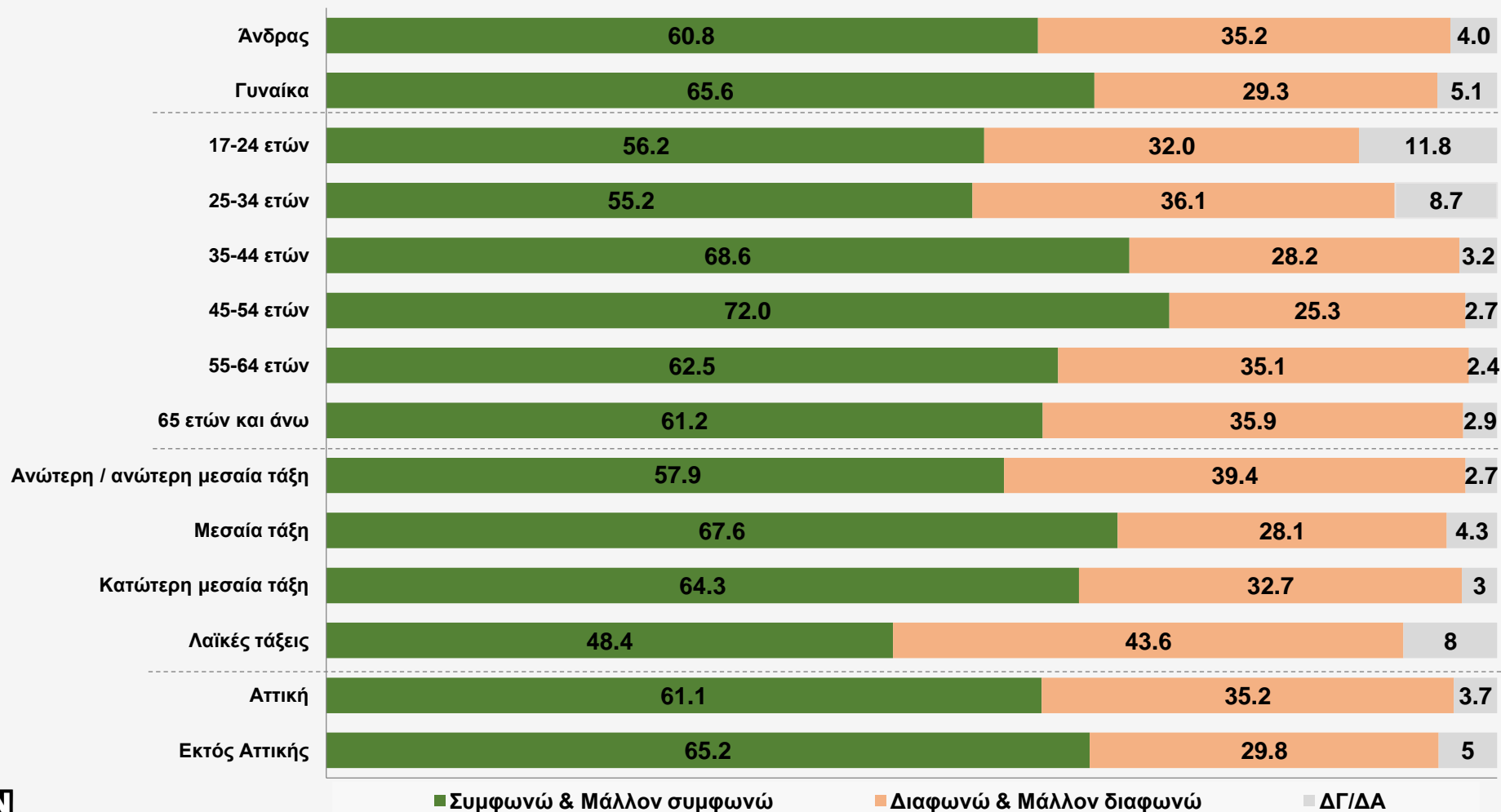
Παρακάτω ορισμένες απόψεις για το κράτος και την οικονομία. Συμφωνείτε ή διαφωνείτε με κάθε μία από αυτές:  
**Δεν είναι σωστό να πληρώνει η μεσαία τάξη τα επιδόματα αλληλεγγύης στους φτωχούς**



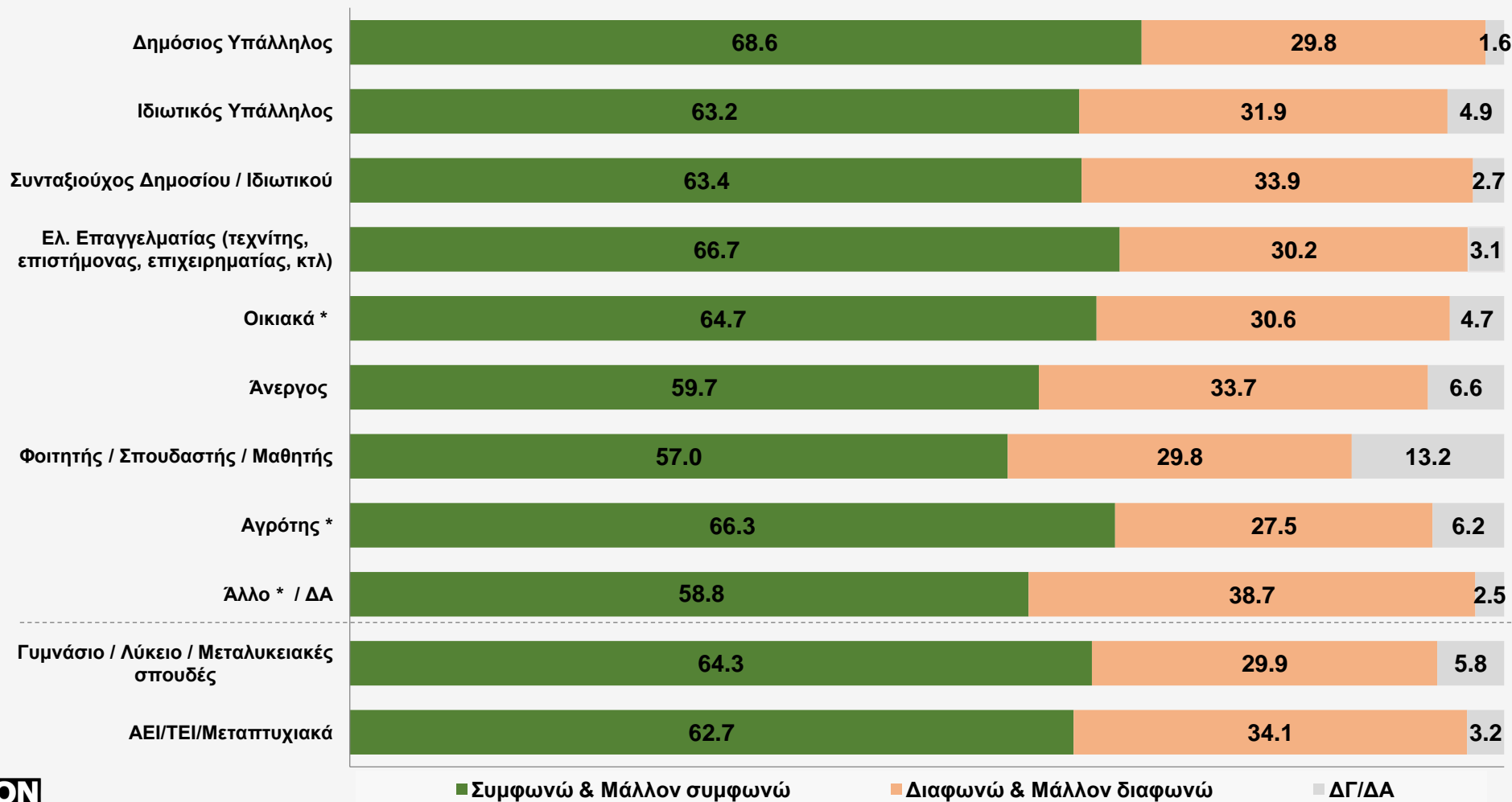
Συμφωνώ & Μάλλον συμφωνώ: 63,4%

Διαφωνώ & Μάλλον διαφωνώ: 32,2%

Παρακάτω ορισμένες απόψεις για το κράτος και την οικονομία. Συμφωνείτε ή διαφωνείτε με κάθε μία από αυτές:  
**Δεν είναι σωστό να πληρώνει η μεσαία τάξη τα επιδόματα αλληλεγγύης στους φτωχούς**



Παρακάτω ορισμένες απόψεις για το κράτος και την οικονομία. Συμφωνείτε ή διαφωνείτε με κάθε μία από αυτές:  
**Δεν είναι σωστό να πληρώνει η μεσαία τάξη τα επιδόματα αλληλεγγύης στους φτωχούς**



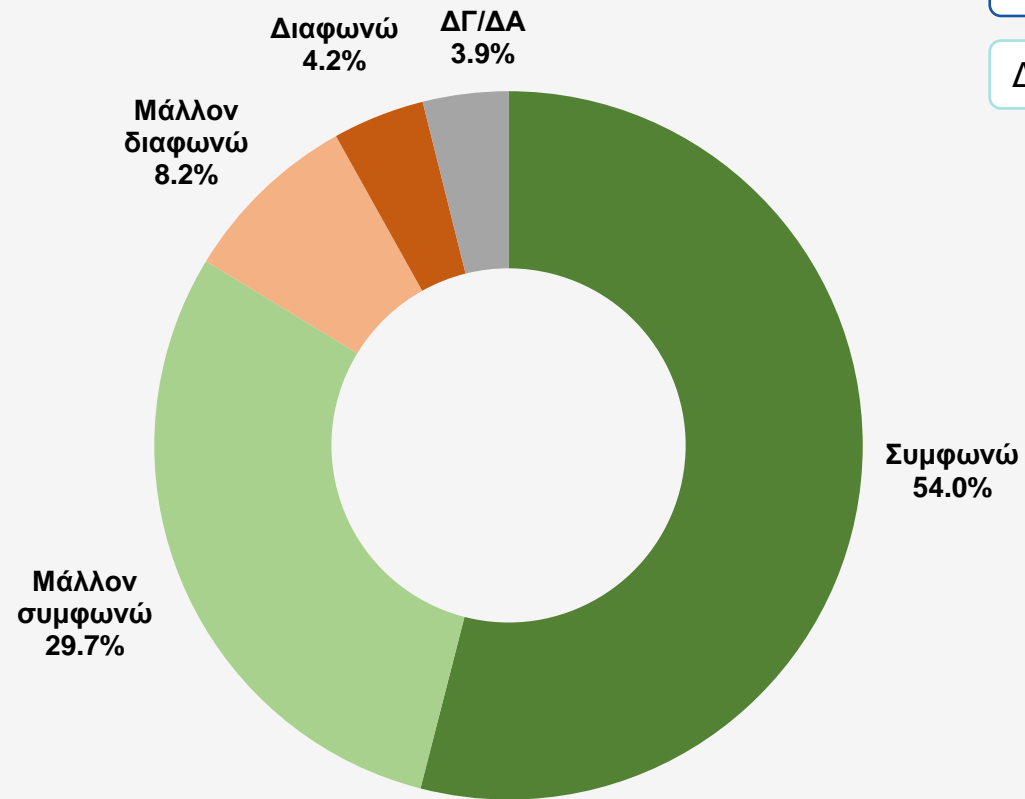


Παρακάτω ορισμένες απόψεις για το κράτος και την οικονομία. Συμφωνείτε ή διαφωνείτε με κάθε μία από αυτές:  
**Δεν είναι σωστό να πληρώνει η μεσαία τάξη τα επιδόματα αλληλεγγύης στους φτωχούς**

	Μηνιαίο εισόδημα				
	0-500 ευρώ	501-1000 ευρώ	1001-1500 ευρώ	1501-2000 ευρώ	Πάνω από 2000 ευρώ
Συμφωνώ & Μάλλον συμφωνώ	62,1	63,2	68,0	61,5	56,2
Διαφωνώ & Μάλλον διαφωνώ	32,2	32,6	29,8	35,0	42,2
ΔΓ/ΔΑ	5,7	4,2	2,2	3,5	1,6

	Πολιτική αυτοτοποθέτηση				
	Αριστερά	Κεντροαριστερά	Κέντρο	Κεντροδεξιά	Δεξιά
Συμφωνώ & Μάλλον συμφωνώ	43,1	47,7	71,3	70,5	74,3
Διαφωνώ & Μάλλον διαφωνώ	53,4	44,8	24,0	27,1	24,3
ΔΓ/ΔΑ	3,5	7,5	4,7	2,4	1,4

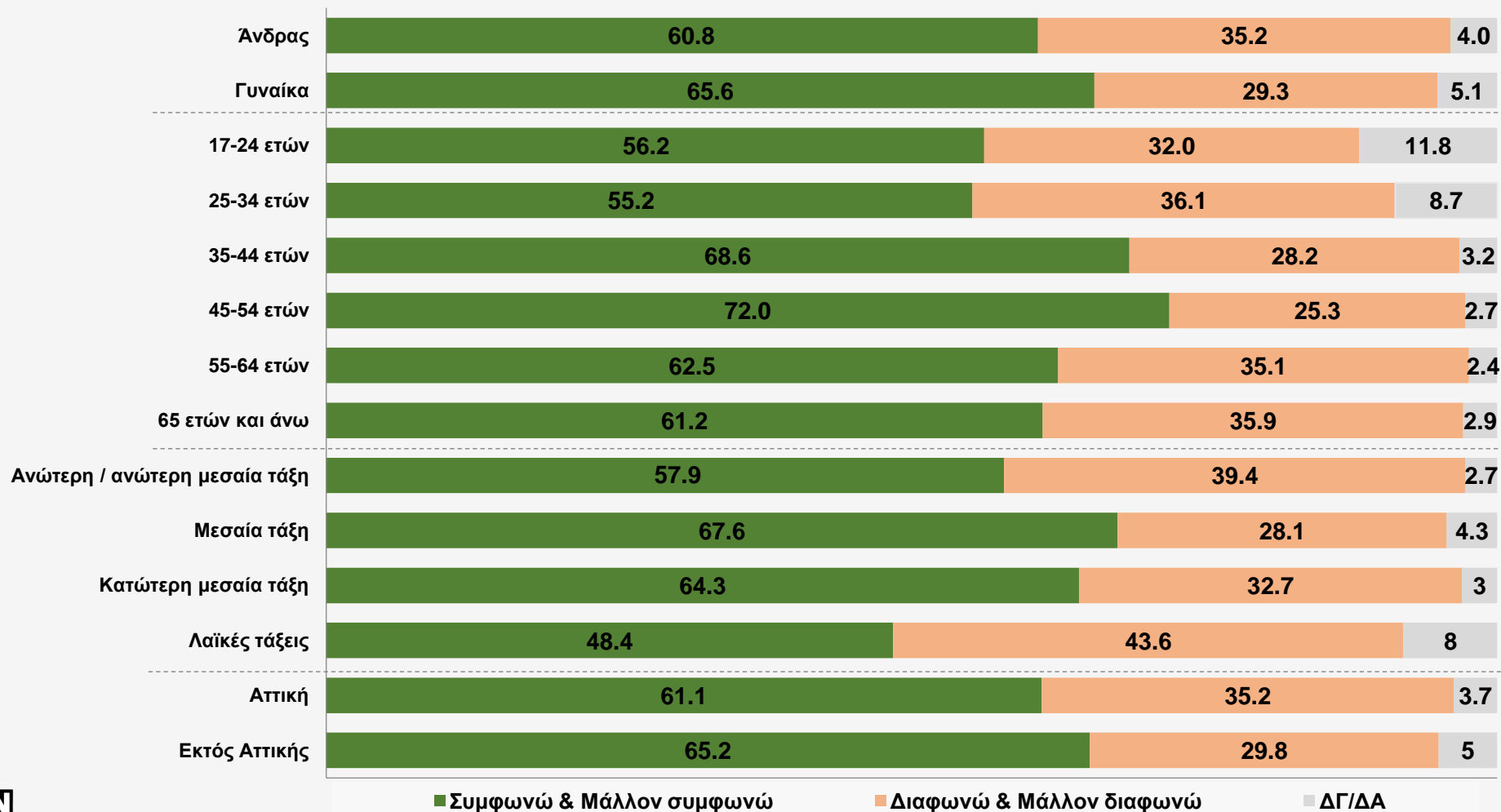
Παρακάτω ορισμένες απόψεις για το κράτος και την οικονομία. Συμφωνείτε ή διαφωνείτε με κάθε μία από αυτές:  
Είναι ωραία τα λόγια περί ισότητας αλλά οι άνθρωποι που προσπαθούν περισσότερο πρέπει να ανταμείβονται περισσότερο



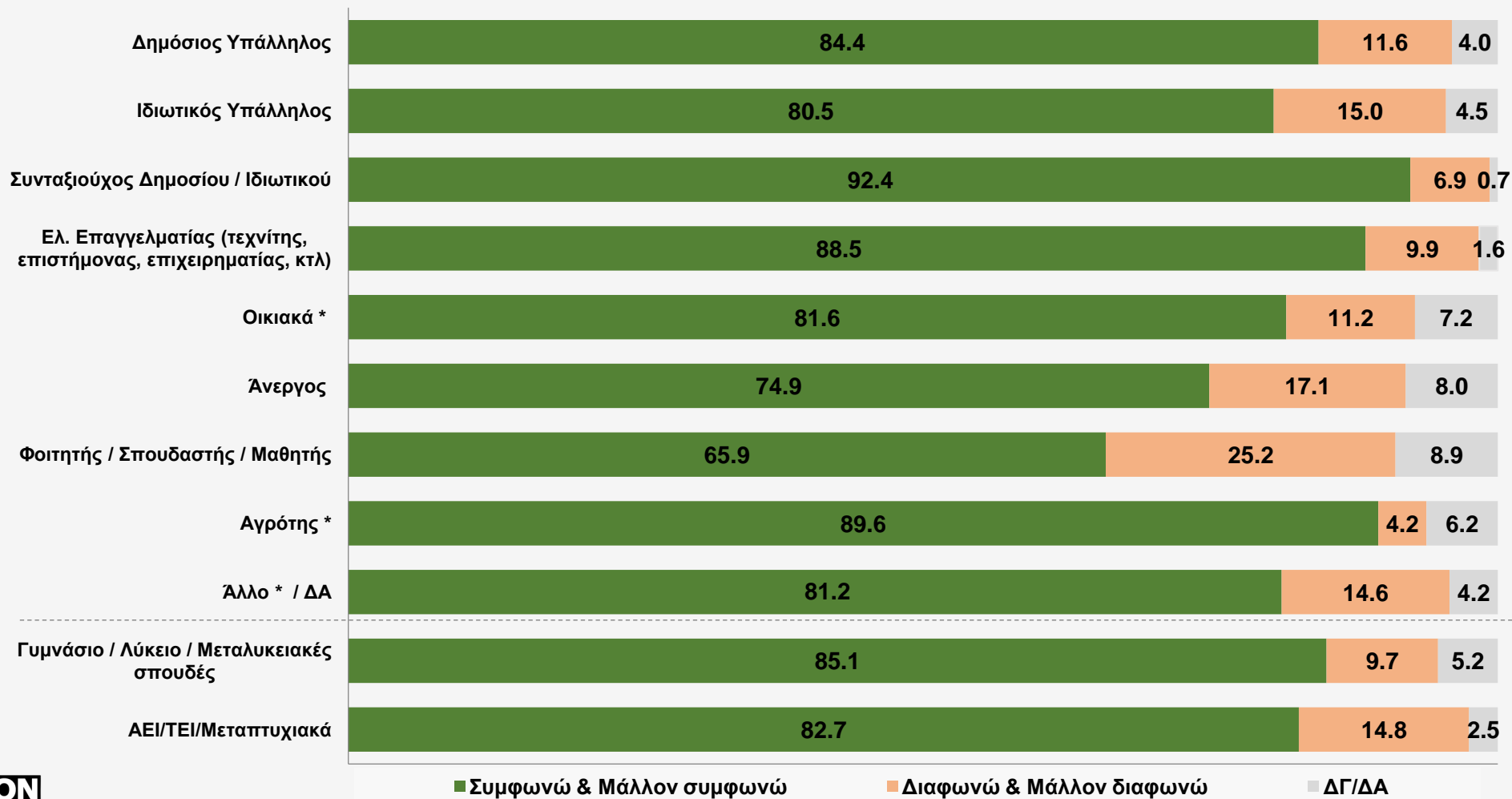
Συμφωνώ & Μάλλον συμφωνώ: 83,7%

Διαφωνώ & Μάλλον διαφωνώ: 12,4%

Παρακάτω ορισμένες απόψεις για το κράτος και την οικονομία. Συμφωνείτε ή διαφωνείτε με κάθε μία από αυτές:  
 Είναι ωραία τα λόγια περί ισότητας αλλά οι άνθρωποι που προσπαθούν περισσότερο πρέπει να ανταμείβονται περισσότερο



Παρακάτω ορισμένες απόψεις για το κράτος και την οικονομία. Συμφωνείτε ή διαφωνείτε με κάθε μία από αυτές:  
 Είναι ωραία τα λόγια περί ισότητας αλλά οι άνθρωποι που προσπαθούν περισσότερο πρέπει να ανταμείβονται περισσότερο

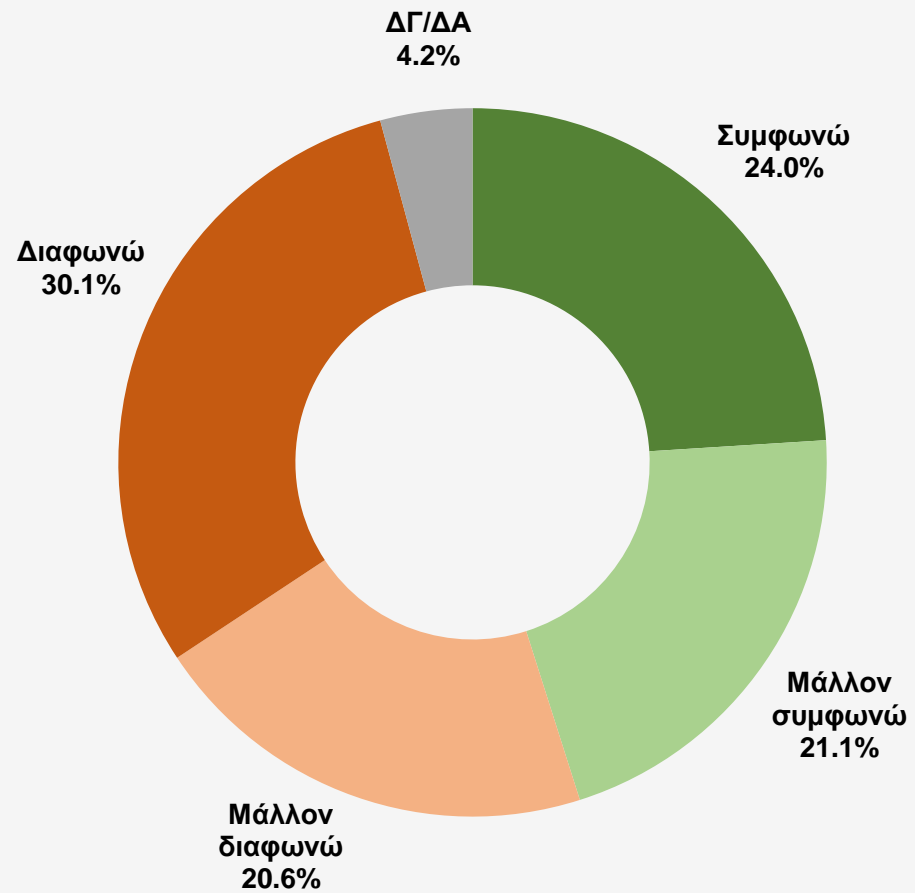


Παρακάτω ορισμένες απόψεις για το κράτος και την οικονομία. Συμφωνείτε ή διαφωνείτε με κάθε μία από αυτές:  
Είναι ωραία τα λόγια περί ισότητας αλλά οι άνθρωποι που προσπαθούν περισσότερο πρέπει να ανταμείβονται περισσότερο

	Μηνιαίο εισόδημα				
	0-500 ευρώ	501-1000 ευρώ	1001-1500 ευρώ	1501-2000 ευρώ	Πάνω από 2000 ευρώ
Συμφωνώ & Μάλλον συμφωνώ	77,9	83,3	87,4	87,7	90,2
Διαφωνώ & Μάλλον διαφωνώ	15,9	13,4	9,8	9,5	9,8
ΔΓ/ΔΑ	6,2	3,3	2,8	2,8	0,0

	Πολιτική αυτοτοποθέτηση				
	Αριστερά	Κεντροαριστερά	Κέντρο	Κεντροδεξιά	Δεξιά
Συμφωνώ & Μάλλον συμφωνώ	54,5	78,0	84,5	94,1	90,1
Διαφωνώ & Μάλλον διαφωνώ	37,2	17,7	10,2	5,1	7,7
ΔΓ/ΔΑ	8,3	4,3	5,3	0,8	2,2

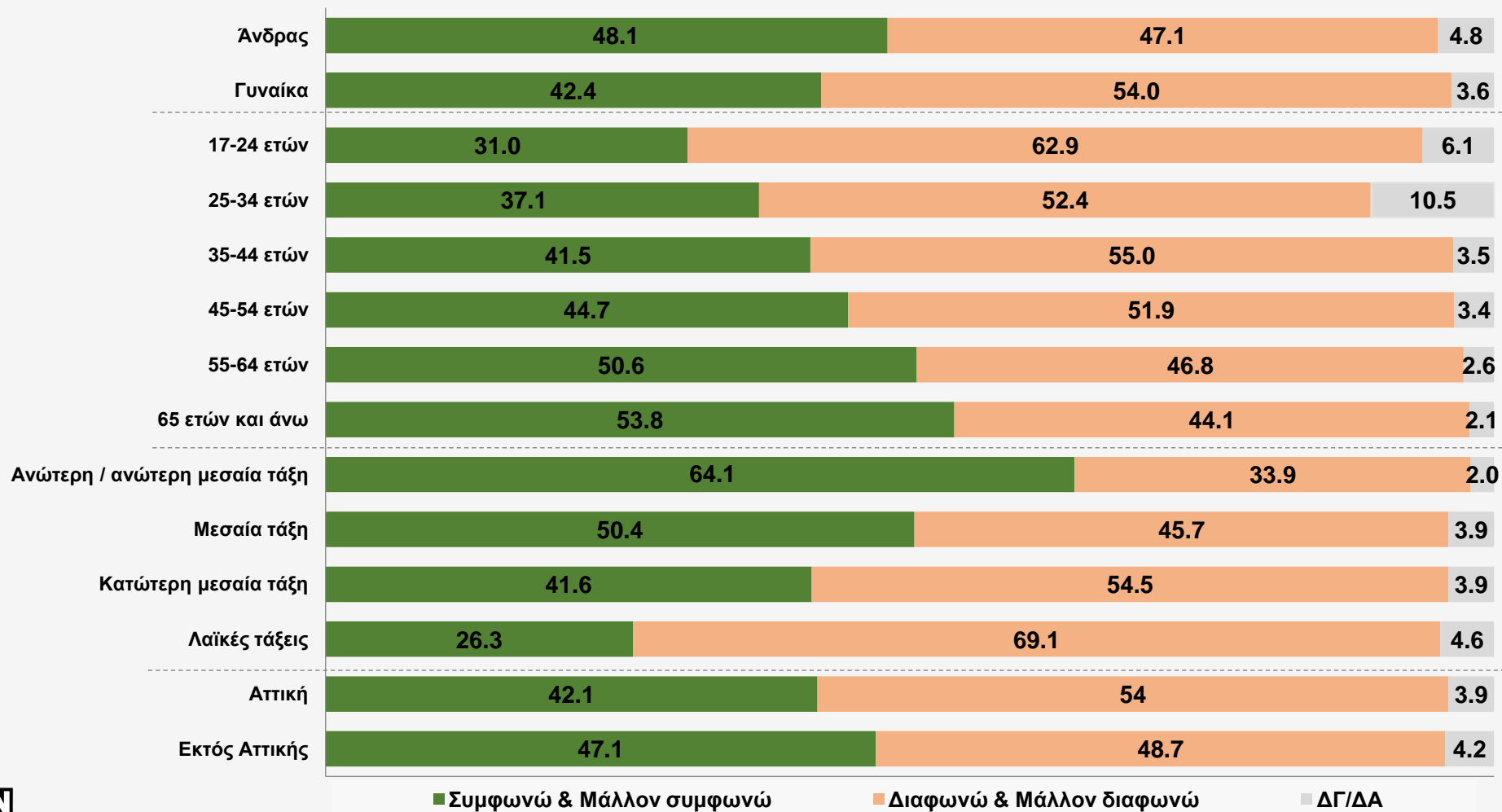
Παρακάτω ορισμένες απόψεις για το κράτος και την οικονομία. Συμφωνείτε ή διαφωνείτε με κάθε μία από αυτές:  
Οι άνεργοι θα μπορούσαν να βρουν εργασία εάν το επιθυμούσαν πραγματικά



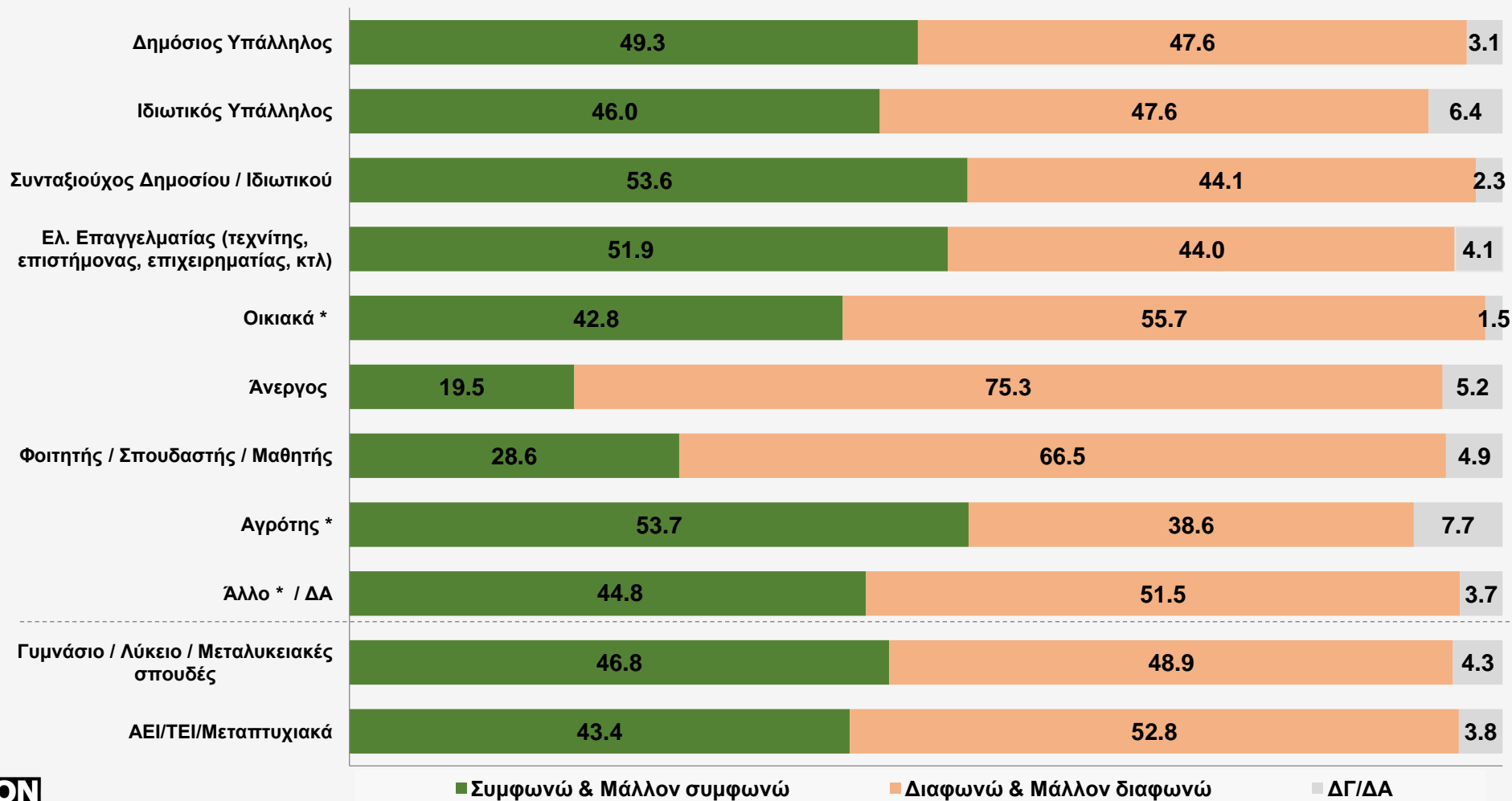
Συμφωνώ & Μάλλον συμφωνώ: 45,1%

Διαφωνώ & Μάλλον διαφωνώ: 50,7%

Παρακάτω ορισμένες απόψεις για το κράτος και την οικονομία. Συμφωνείτε ή διαφωνείτε με κάθε μία από αυτές:  
**Οι άνεργοι θα μπορούσαν να βρουν εργασία εάν το επιθυμούσαν πραγματικά**



Παρακάτω ορισμένες απόψεις για το κράτος και την οικονομία. Συμφωνείτε ή διαφωνείτε με κάθε μία από αυτές:  
**Οι άνεργοι θα μπορούσαν να βρουν εργασία εάν το επιθυμούσαν πραγματικά**



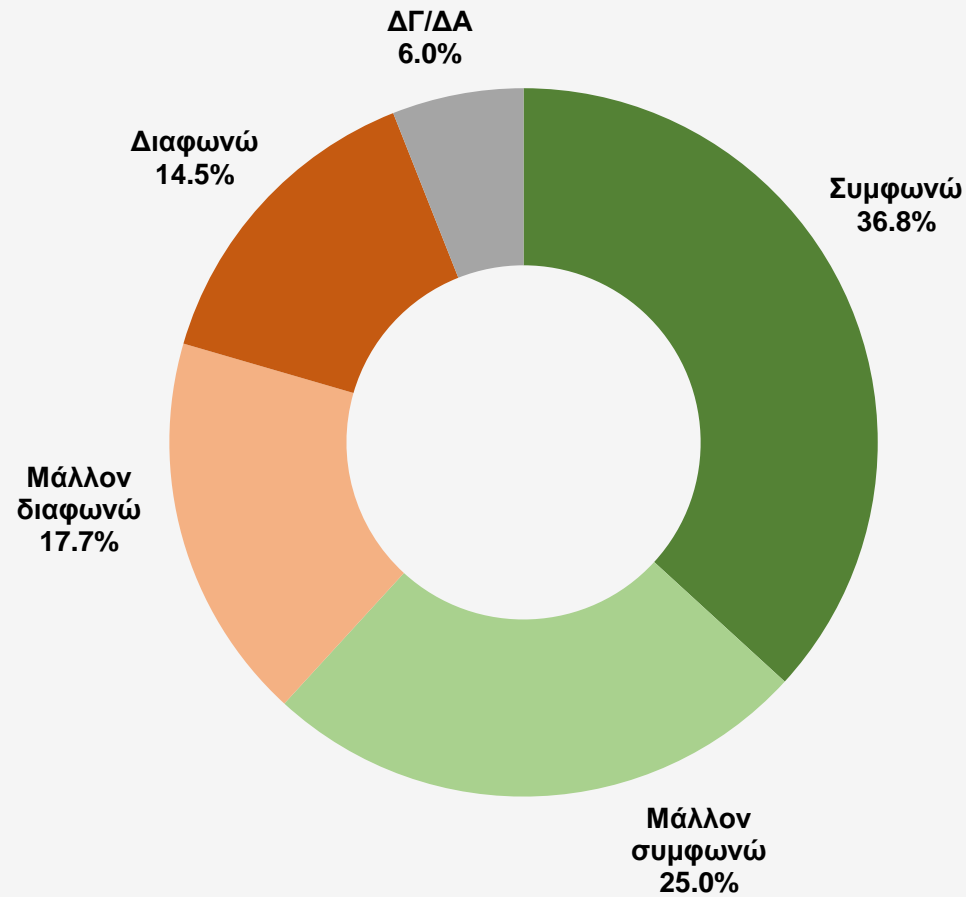


Παρακάτω ορισμένες απόψεις για το κράτος και την οικονομία. Συμφωνείτε ή διαφωνείτε με κάθε μία από αυτές:  
**Οι άνεργοι θα μπορούσαν να βρουν εργασία εάν το επιθυμούσαν πραγματικά**

	Μηνιαίο εισόδημα				
	0-500 ευρώ	501-1000 ευρώ	1001-1500 ευρώ	1501-2000 ευρώ	Πάνω από 2000 ευρώ
Συμφωνώ & Μάλλον συμφωνώ	33,9	46,7	49,2	53,7	62,9
Διαφωνώ & Μάλλον διαφωνώ	62,0	50,0	46,8	43,3	32,8
ΔΓ/ΔΑ	4,1	3,3	4,0	3,0	4,3

	Πολιτική αυτοτοποθέτηση				
	Αριστερά	Κεντροαριστερά	Κέντρο	Κεντροδεξιά	Δεξιά
Συμφωνώ & Μάλλον συμφωνώ	21,3	24,0	45,6	60,9	70,6
Διαφωνώ & Μάλλον διαφωνώ	76,1	70,0	49,6	36,4	27,1
ΔΓ/ΔΑ	2,6	6,0	4,8	2,7	2,3

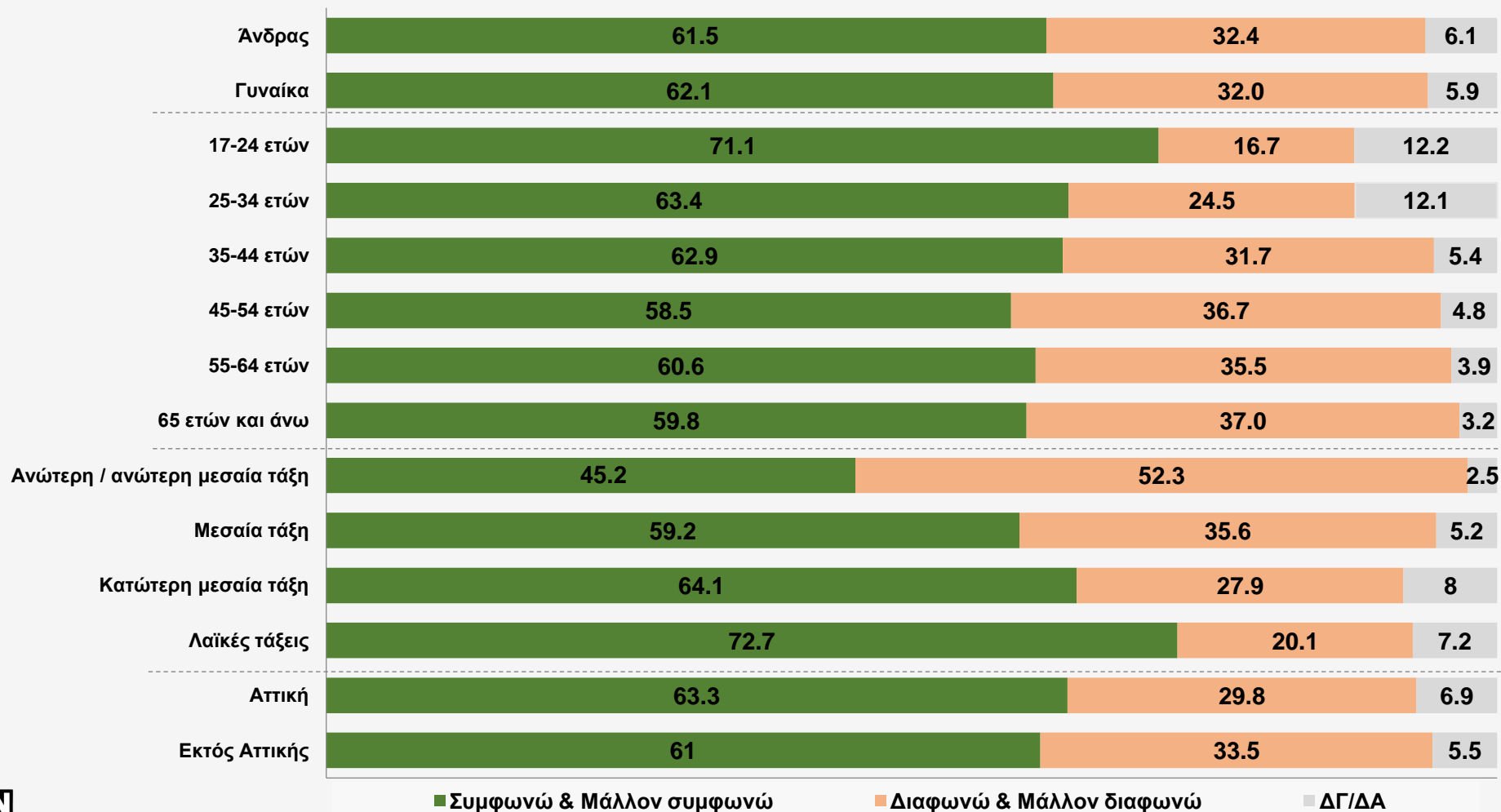
Παρακάτω ορισμένες απόψεις για το κράτος και την οικονομία. Συμφωνείτε ή διαφωνείτε με κάθε μία από αυτές:  
Το κράτος πρέπει να αυξήσει τη διάρκεια και το ποσό των επιδομάτων ανεργίας



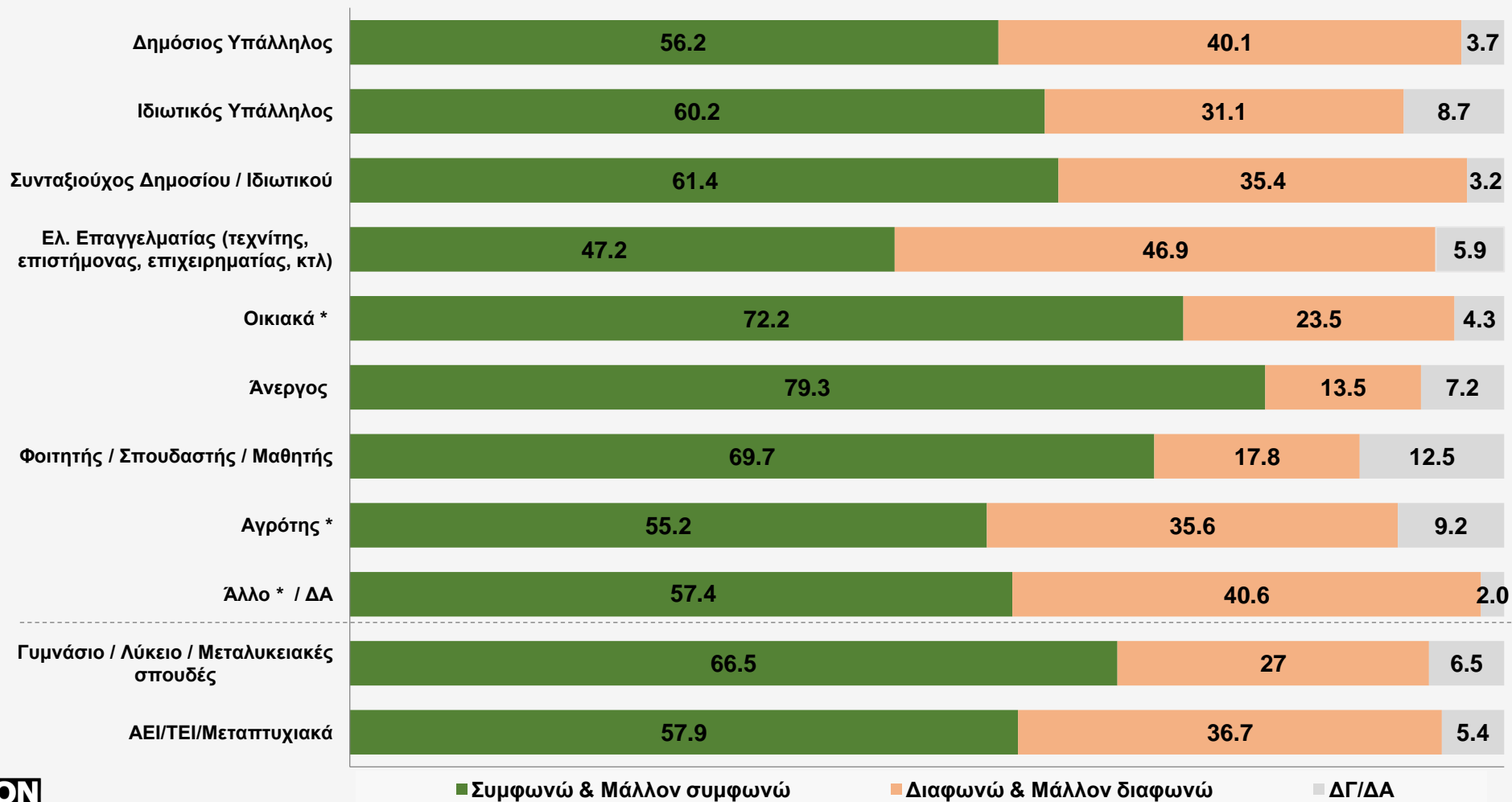
Συμφωνώ & Μάλλον συμφωνώ: 61,8%

Διαφωνώ & Μάλλον διαφωνώ: 32,2%

Παρακάτω ορισμένες απόψεις για το κράτος και την οικονομία. Συμφωνείτε ή διαφωνείτε με κάθε μία από αυτές:  
**Το κράτος πρέπει να αυξήσει τη διάρκεια και το ποσό των επιδομάτων ανεργίας**



Παρακάτω ορισμένες απόψεις για το κράτος και την οικονομία. Συμφωνείτε ή διαφωνείτε με κάθε μία από αυτές:  
**Το κράτος πρέπει να αυξήσει τη διάρκεια και το ποσό των επιδομάτων ανεργίας**

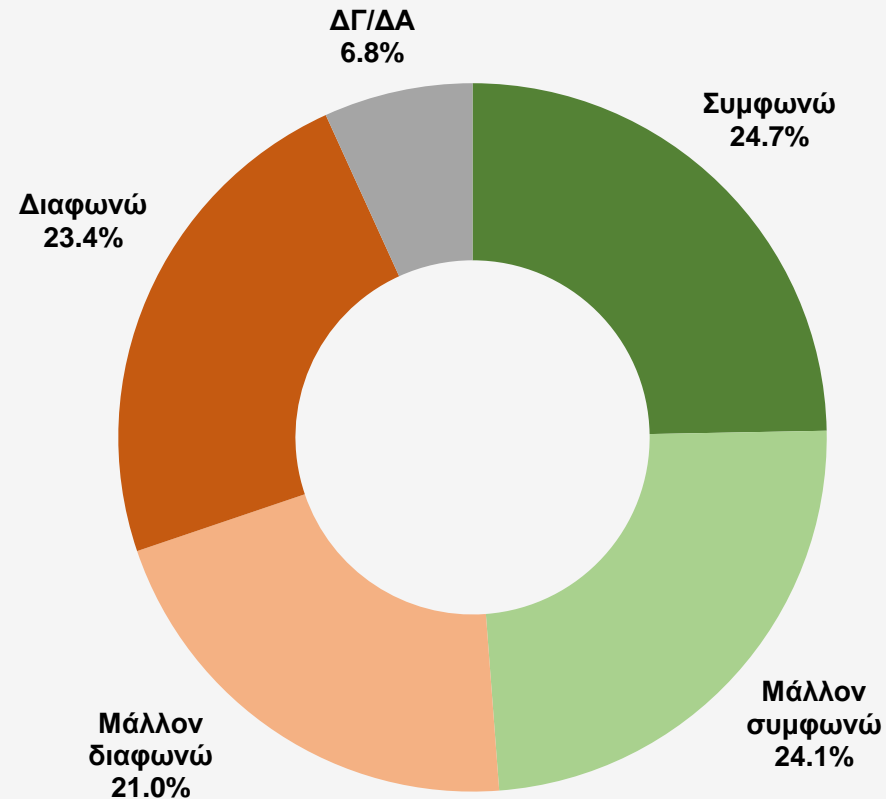


Παρακάτω ορισμένες απόψεις για το κράτος και την οικονομία. Συμφωνείτε ή διαφωνείτε με κάθε μία από αυτές:  
**Το κράτος πρέπει να αυξήσει τη διάρκεια και το ποσό των επιδομάτων ανεργίας**

	Μηνιαίο εισόδημα				
	0-500 ευρώ	501-1000 ευρώ	1001-1500 ευρώ	1501-2000 ευρώ	Πάνω από 2000 ευρώ
Συμφωνώ & Μάλλον συμφωνώ	70,1	63,4	58,8	52,4	39,1
Διαφωνώ & Μάλλον διαφωνώ	20,6	30,2	36,1	43,4	58,4
ΔΓ/ΔΑ	9,3	6,4	5,1	4,2	2,5

	Πολιτική αυτοτοποθέτηση				
	Αριστερά	Κεντροαριστερά	Κέντρο	Κεντροδεξιά	Δεξιά
Συμφωνώ & Μάλλον συμφωνώ	86,5	72,4	59,2	52,9	49,8
Διαφωνώ & Μάλλον διαφωνώ	9,0	20,3	33,9	41,3	48,0
ΔΓ/ΔΑ	4,5	7,3	6,9	5,8	2,2

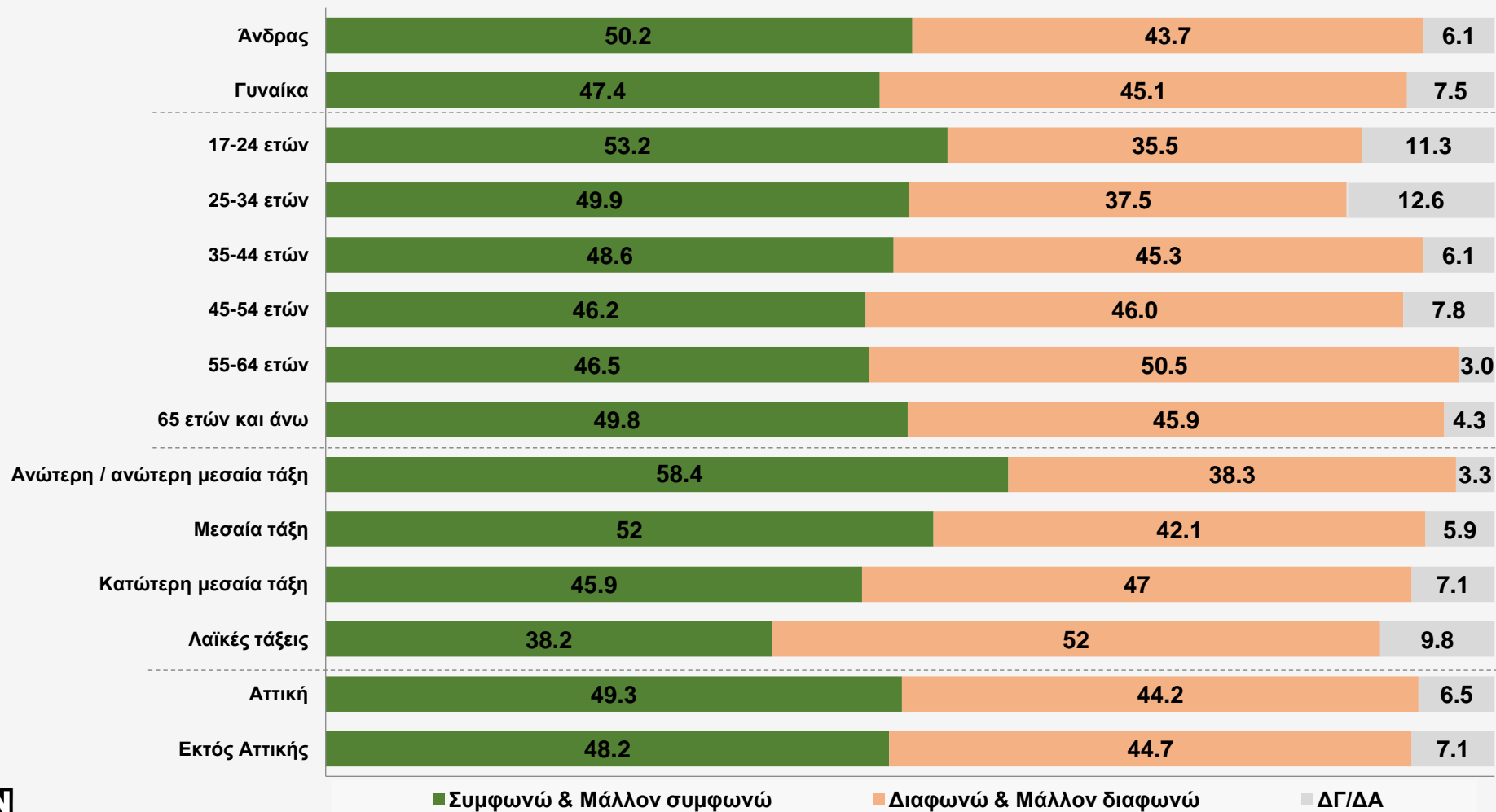
Παρακάτω ορισμένες απόψεις για το κράτος και την οικονομία. Συμφωνείτε ή διαφωνείτε με κάθε μία από αυτές:  
Όσο περισσότερες επιχειρήσεις έχουν μεγάλα κέρδη τόσο περισσότερο θα ωφεληθεί το σύνολο της κοινωνίας



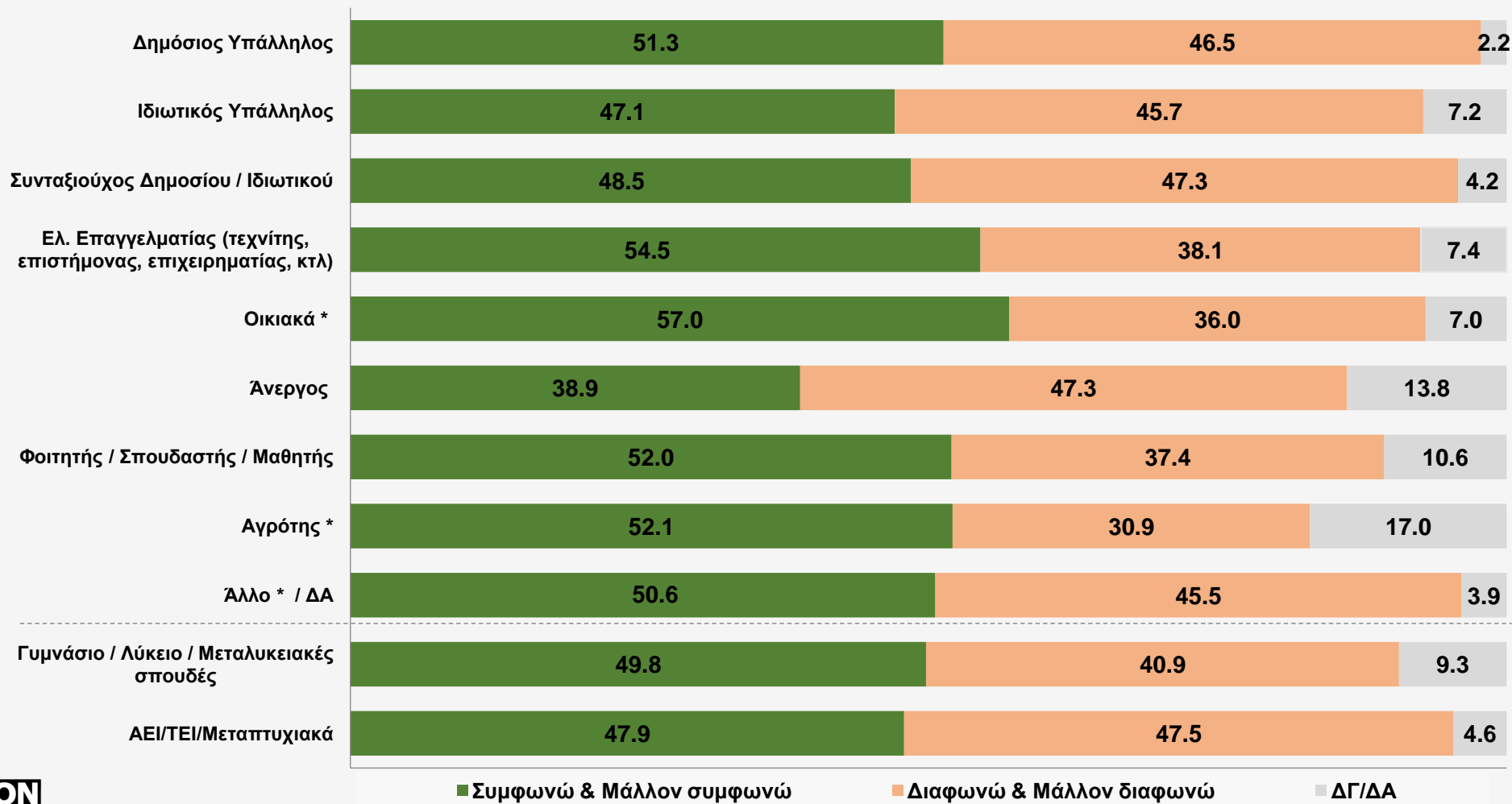
Συμφωνώ & Μάλλον συμφωνώ: 48,8%

Διαφωνώ & Μάλλον διαφωνώ: 44,4%

Παρακάτω ορισμένες απόψεις για το κράτος και την οικονομία. Συμφωνείτε ή διαφωνείτε με κάθε μία από αυτές:  
 Όσο περισσότερες επιχειρήσεις έχουν μεγάλα κέρδη τόσο περισσότερο θα ωφεληθεί το σύνολο της κοινωνίας



Παρακάτω ορισμένες απόψεις για το κράτος και την οικονομία. Συμφωνείτε ή διαφωνείτε με κάθε μία από αυτές:  
 Όσο περισσότερες επιχειρήσεις έχουν μεγάλα κέρδη τόσο περισσότερο θα ωφεληθεί το σύνολο της κοινωνίας



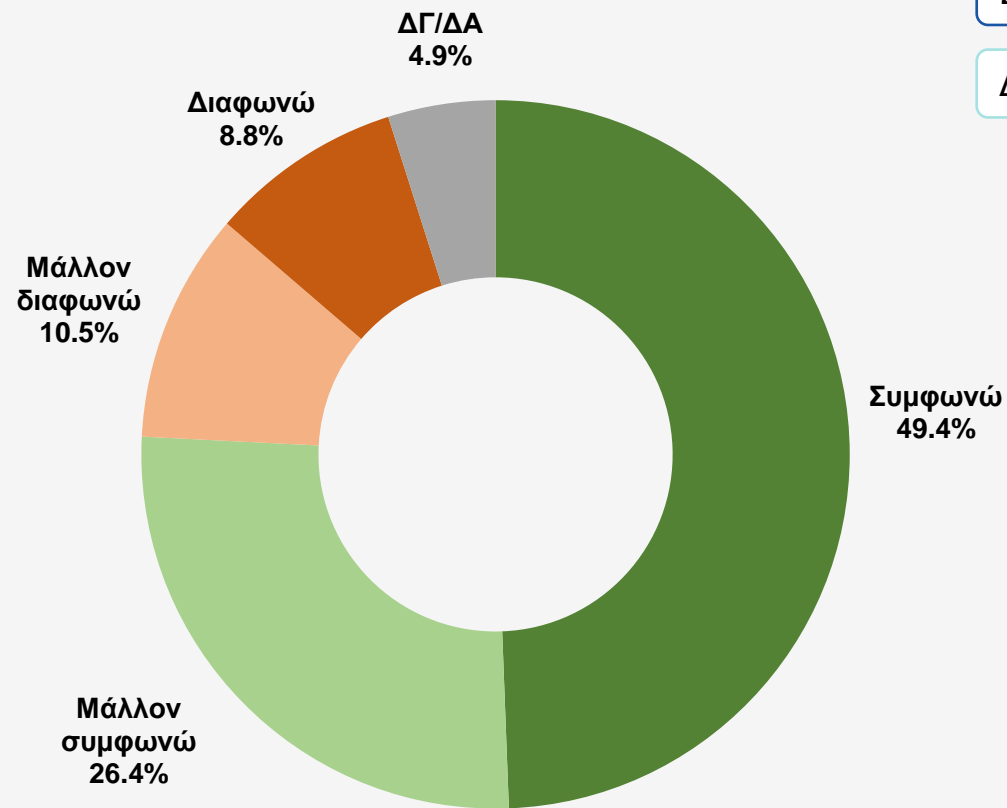


Παρακάτω ορισμένες απόψεις για το κράτος και την οικονομία. Συμφωνείτε ή διαφωνείτε με κάθε μία από αυτές:  
 Όσο περισσότερες επιχειρήσεις έχουν μεγάλα κέρδη τόσο περισσότερο θα ωφεληθεί το σύνολο της κοινωνίας

	Μηνιαίο εισόδημα				
	0-500 ευρώ	501-1000 ευρώ	1001-1500 ευρώ	1501-2000 ευρώ	Πάνω από 2000 ευρώ
Συμφωνώ & Μάλλον συμφωνώ	40,7	49,0	46,8	56,7	59,3
Διαφωνώ & Μάλλον διαφωνώ	46,1	44,5	50,0	41,2	39,0
ΔΓ/ΔΑ	13,2	6,5	3,2	2,1	1,7

	Πολιτική αυτοτοποθέτηση				
	Αριστερά	Κεντροαριστερά	Κέντρο	Κεντροδεξιά	Δεξιά
Συμφωνώ & Μάλλον συμφωνώ	28,4	28,6	52,2	63,8	64,6
Διαφωνώ & Μάλλον διαφωνώ	67,5	63,3	40,2	30,9	30,0
ΔΓ/ΔΑ	4,1	8,1	7,6	5,3	5,4

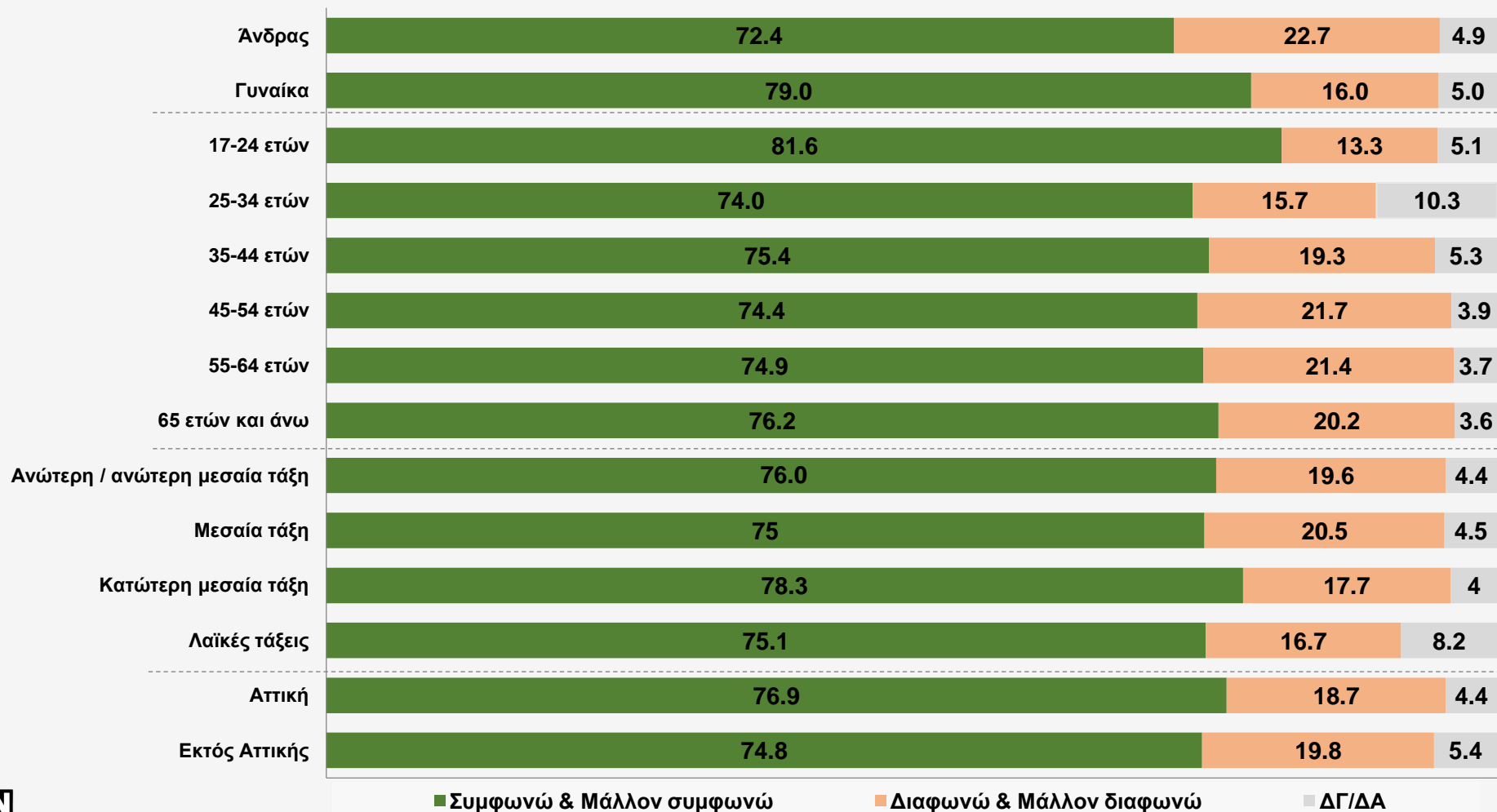
Παρακάτω ορισμένες απόψεις για το κράτος και την οικονομία. Συμφωνείτε ή διαφωνείτε με κάθε μία από αυτές:  
Η περιβαλλοντική νομοθεσία πρέπει να γίνει πιο αυστηρή, έστω και αν αυτό σημαίνει ότι θα ακυρωθούν μεγάλες επενδύσεις



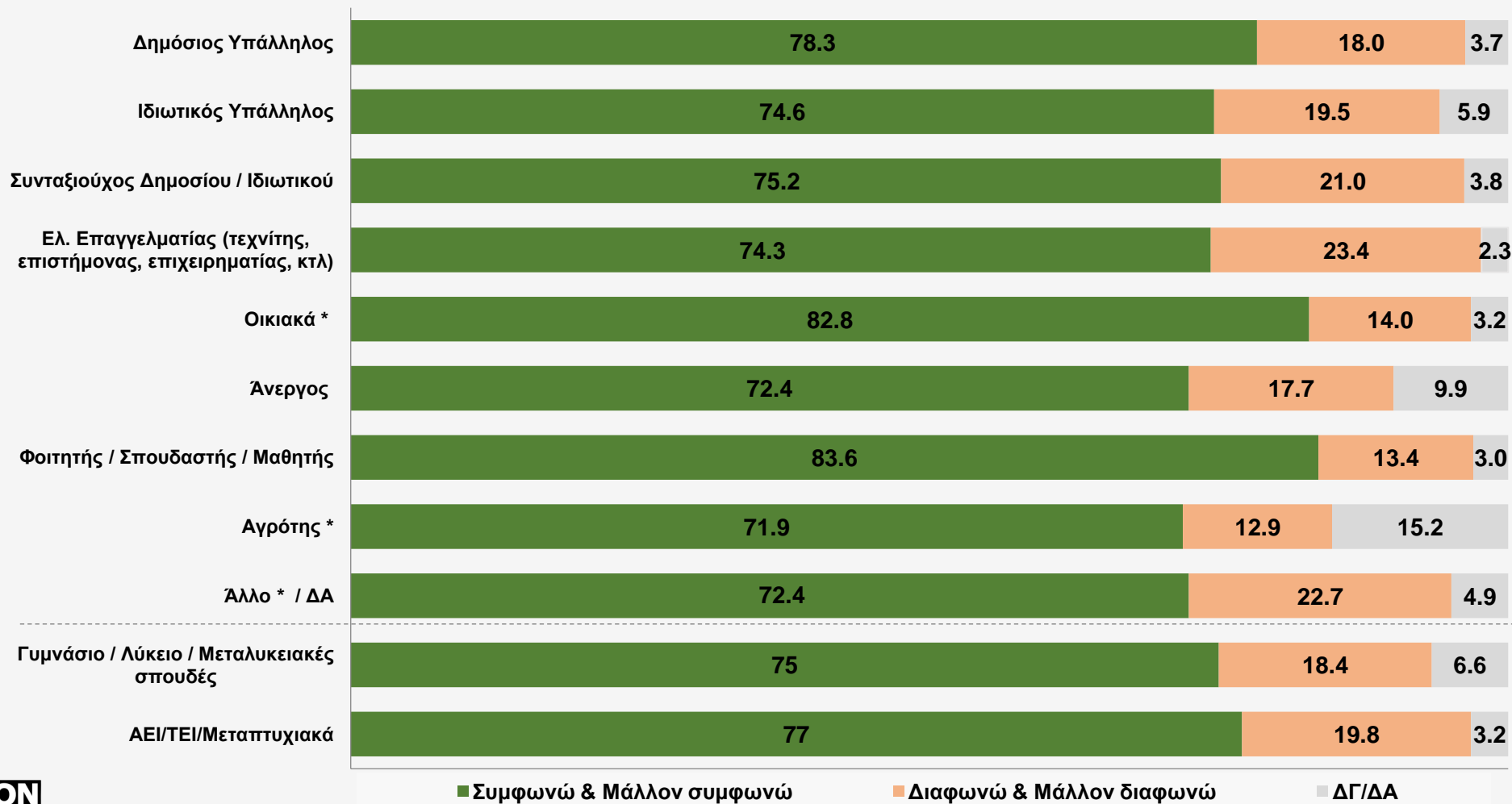
Συμφωνώ & Μάλλον συμφωνώ: 75,8%

Διαφωνώ & Μάλλον διαφωνώ: 19,3%

Παρακάτω ορισμένες απόψεις για το κράτος και την οικονομία. Συμφωνείτε ή διαφωνείτε με κάθε μία από αυτές:  
 Η περιβαλλοντική νομοθεσία πρέπει να γίνει πιο αυστηρή, έστω και αν αυτό σημαίνει ότι θα ακυρωθούν μεγάλες επενδύσεις



Παρακάτω ορισμένες απόψεις για το κράτος και την οικονομία. Συμφωνείτε ή διαφωνείτε με κάθε μία από αυτές:  
 Η περιβαλλοντική νομοθεσία πρέπει να γίνει πιο αυστηρή, έστω και αν αυτό σημαίνει ότι θα ακυρωθούν μεγάλες επενδύσεις

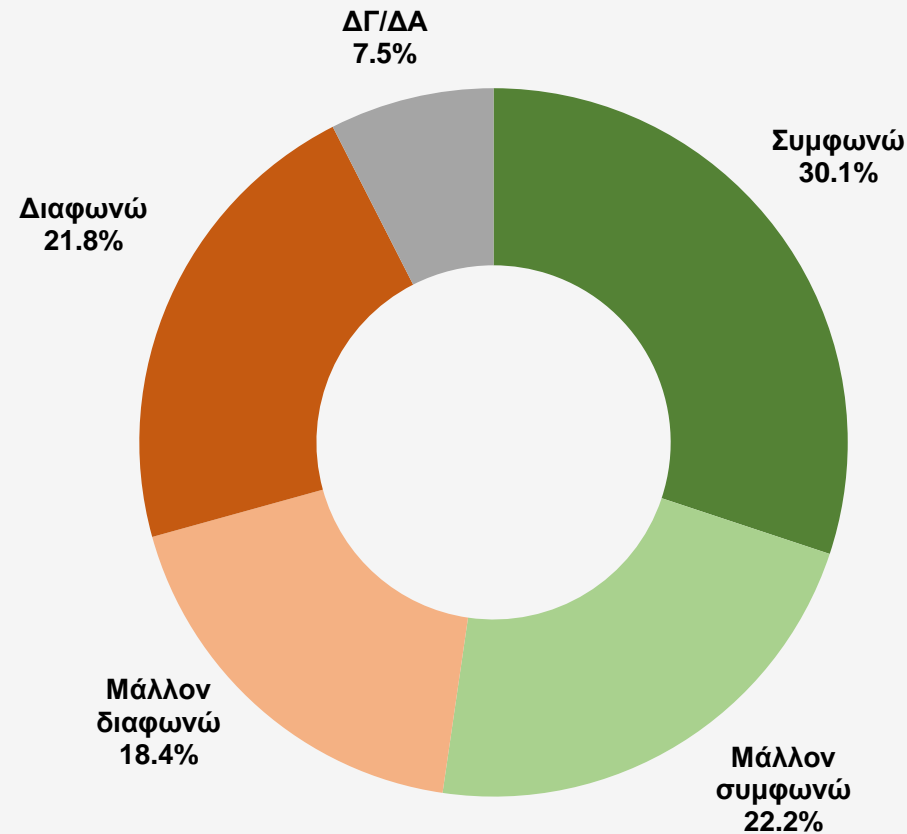


Παρακάτω ορισμένες απόψεις για το κράτος και την οικονομία. Συμφωνείτε ή διαφωνείτε με κάθε μία από αυτές:  
 Η περιβαλλοντική νομοθεσία πρέπει να γίνει πιο αυστηρή, έστω και αν αυτό σημαίνει ότι θα ακυρωθούν μεγάλες επενδύσεις

	Μηνιαίο εισόδημα				
	0-500 ευρώ	501-1000 ευρώ	1001-1500 ευρώ	1501-2000 ευρώ	Πάνω από 2000 ευρώ
Συμφωνώ & Μάλλον συμφωνώ	76,1	75,7	77,3	77,3	70,7
Διαφωνώ & Μάλλον διαφωνώ	17,3	19,0	18,6	19,4	29,3
ΔΓ/ΔΑ	6,6	5,3	4,1	3,3	0,0

	Πολιτική αυτοτοποθέτηση				
	Αριστερά	Κεντροαριστερά	Κέντρο	Κεντροδεξιά	Δεξιά
Συμφωνώ & Μάλλον συμφωνώ	86,0	83,8	77,3	66,2	65,4
Διαφωνώ & Μάλλον διαφωνώ	8,3	11,6	16,8	29,6	32,4
ΔΓ/ΔΑ	5,7	4,6	5,9	4,2	2,2

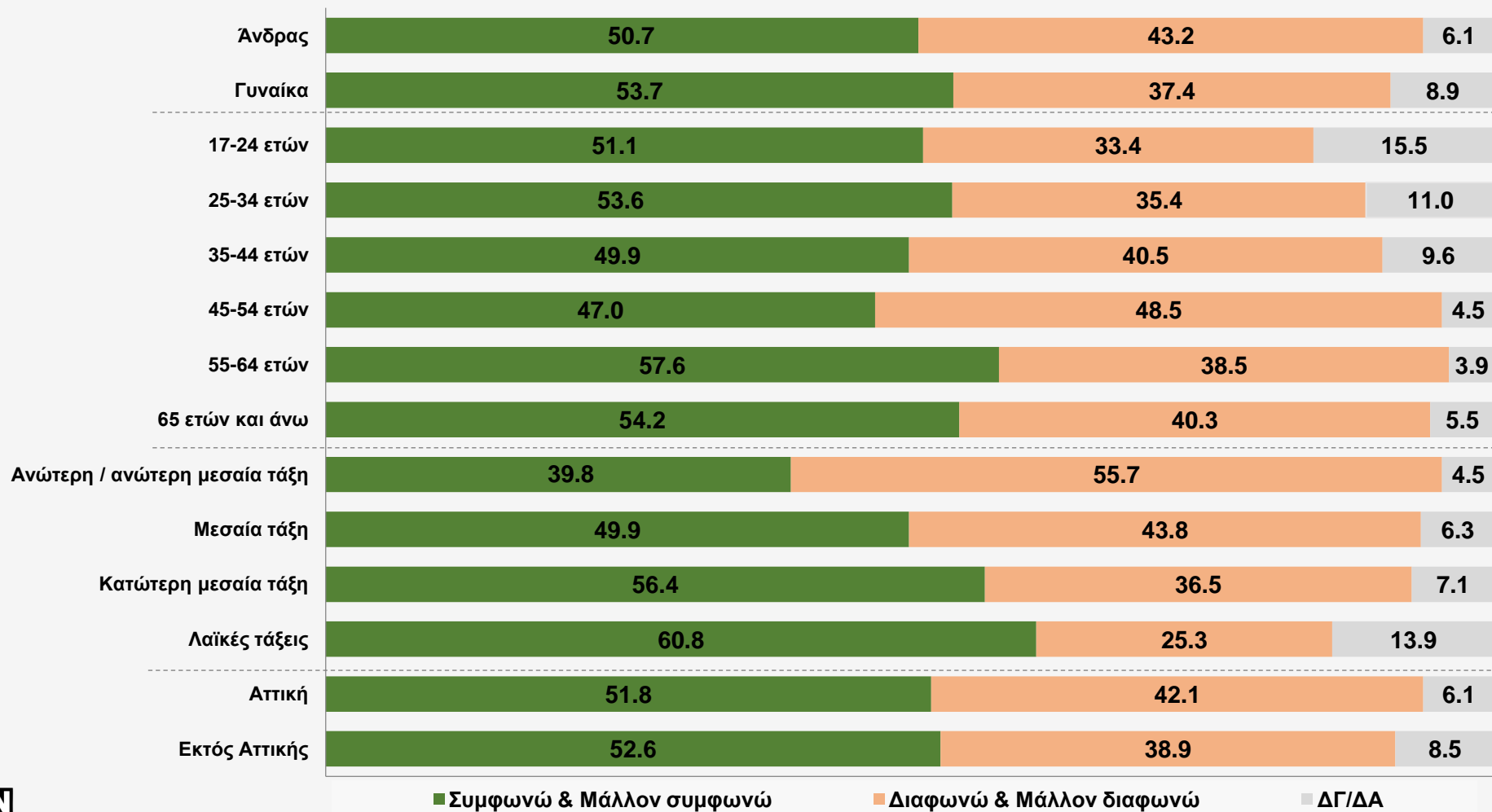
Παρακάτω ορισμένες απόψεις για το κράτος και την οικονομία. Συμφωνείτε ή διαφωνείτε με κάθε μία από αυτές:  
Χωρίς ισχυρά συνδικάτα/σωματεία δεν υπάρχουν καλά αμειβόμενες θέσεις εργασίας



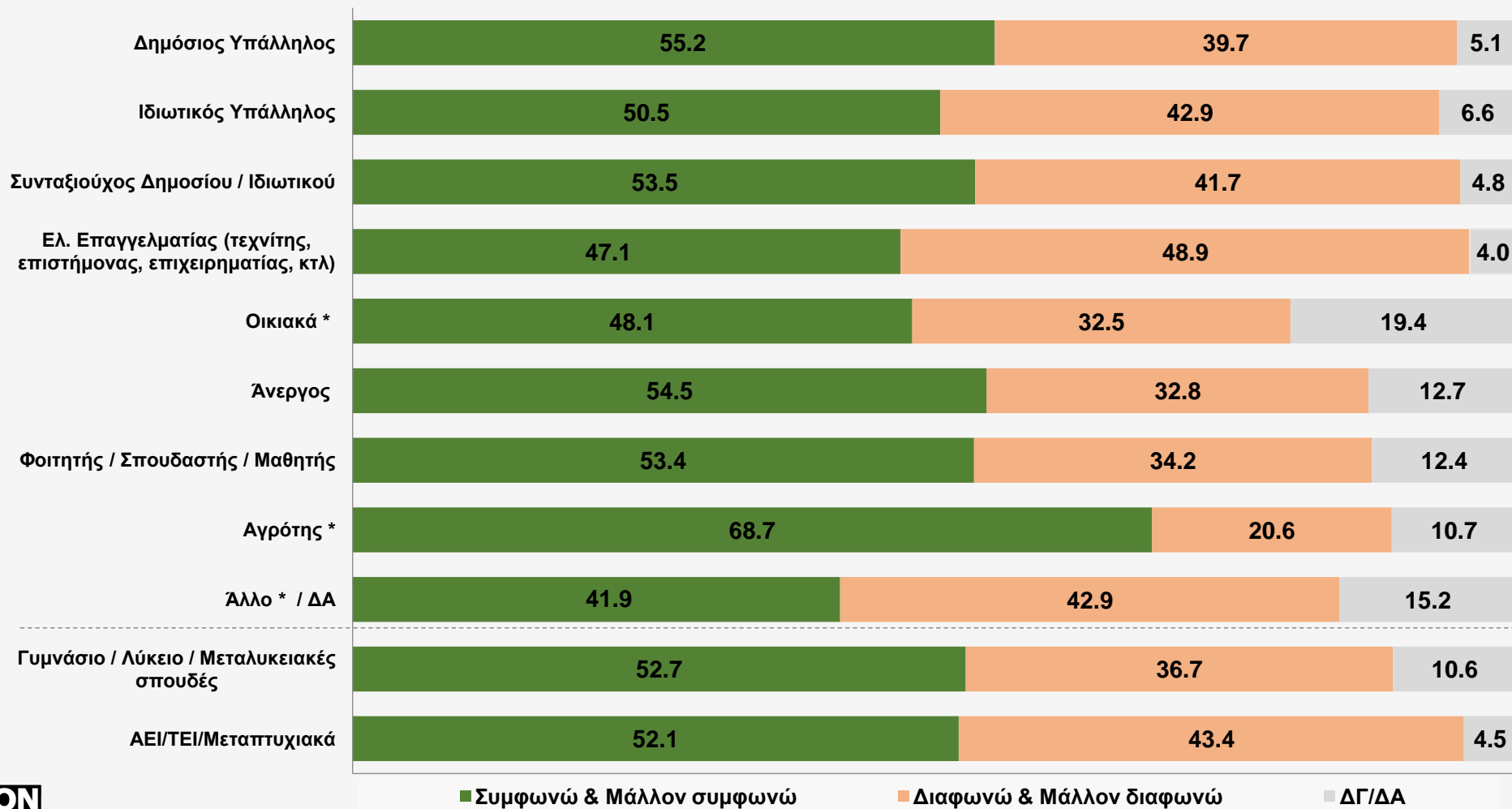
Συμφωνώ & Μάλλον συμφωνώ: 52,3%

Διαφωνώ & Μάλλον διαφωνώ: 40,2%

Παρακάτω ορισμένες απόψεις για το κράτος και την οικονομία. Συμφωνείτε ή διαφωνείτε με κάθε μία από αυτές:  
**Χωρίς ισχυρά συνδικάτα/σωματεία δεν υπάρχουν καλά αμειβόμενες θέσεις εργασίας**



Παρακάτω ορισμένες απόψεις για το κράτος και την οικονομία. Συμφωνείτε ή διαφωνείτε με κάθε μία από αυτές:  
**Χωρίς ισχυρά συνδικάτα/σωματεία δεν υπάρχουν καλά αμειβόμενες θέσεις εργασίας**



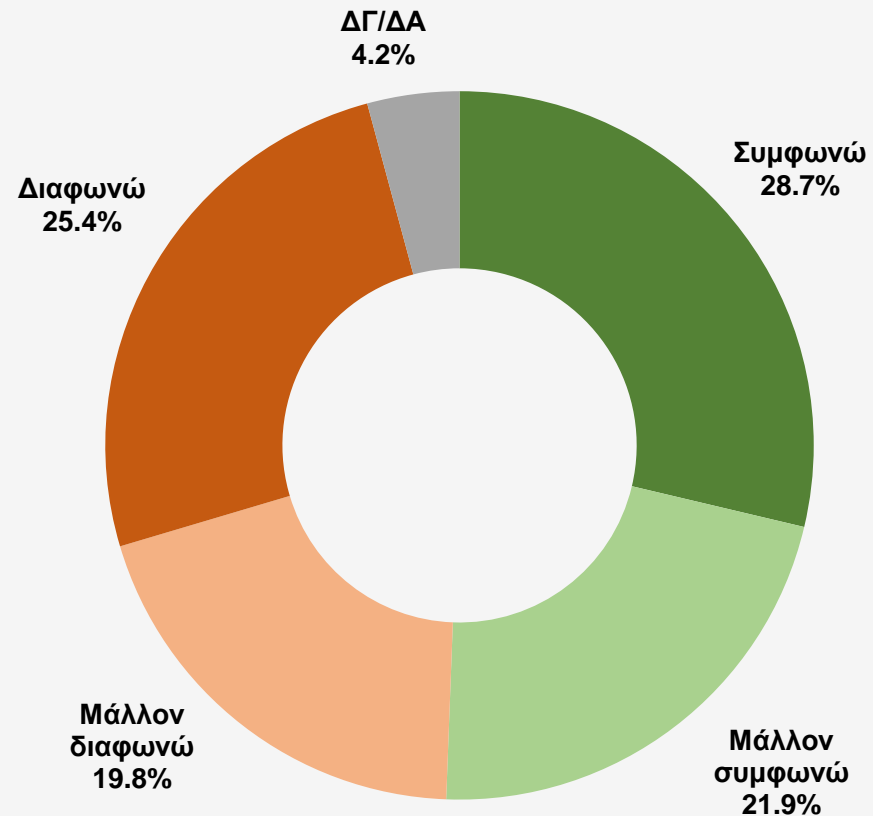


Παρακάτω ορισμένες απόψεις για το κράτος και την οικονομία. Συμφωνείτε ή διαφωνείτε με κάθε μία από αυτές:  
**Χωρίς ισχυρά συνδικάτα/σωματεία δεν υπάρχουν καλά αμειβόμενες θέσεις εργασίας**

	Μηνιαίο εισόδημα				
	0-500 ευρώ	501-1000 ευρώ	1001-1500 ευρώ	1501-2000 ευρώ	Πάνω από 2000 ευρώ
Συμφωνώ & Μάλλον συμφωνώ	51,4	57,6	54,9	43,6	34,4
Διαφωνώ & Μάλλον διαφωνώ	35,9	37,1	40,5	49,7	63,5
ΔΓ/ΔΑ	12,7	5,3	4,6	6,7	2,1

	Πολιτική αυτοτοποθέτηση				
	Αριστερά	Κεντροαριστερά	Κέντρο	Κεντροδεξιά	Δεξιά
Συμφωνώ & Μάλλον συμφωνώ	84,3	69,0	49,9	36,3	37,2
Διαφωνώ & Μάλλον διαφωνώ	11,8	22,7	41,3	57,6	57,5
ΔΓ/ΔΑ	3,9	8,3	8,8	6,1	5,3

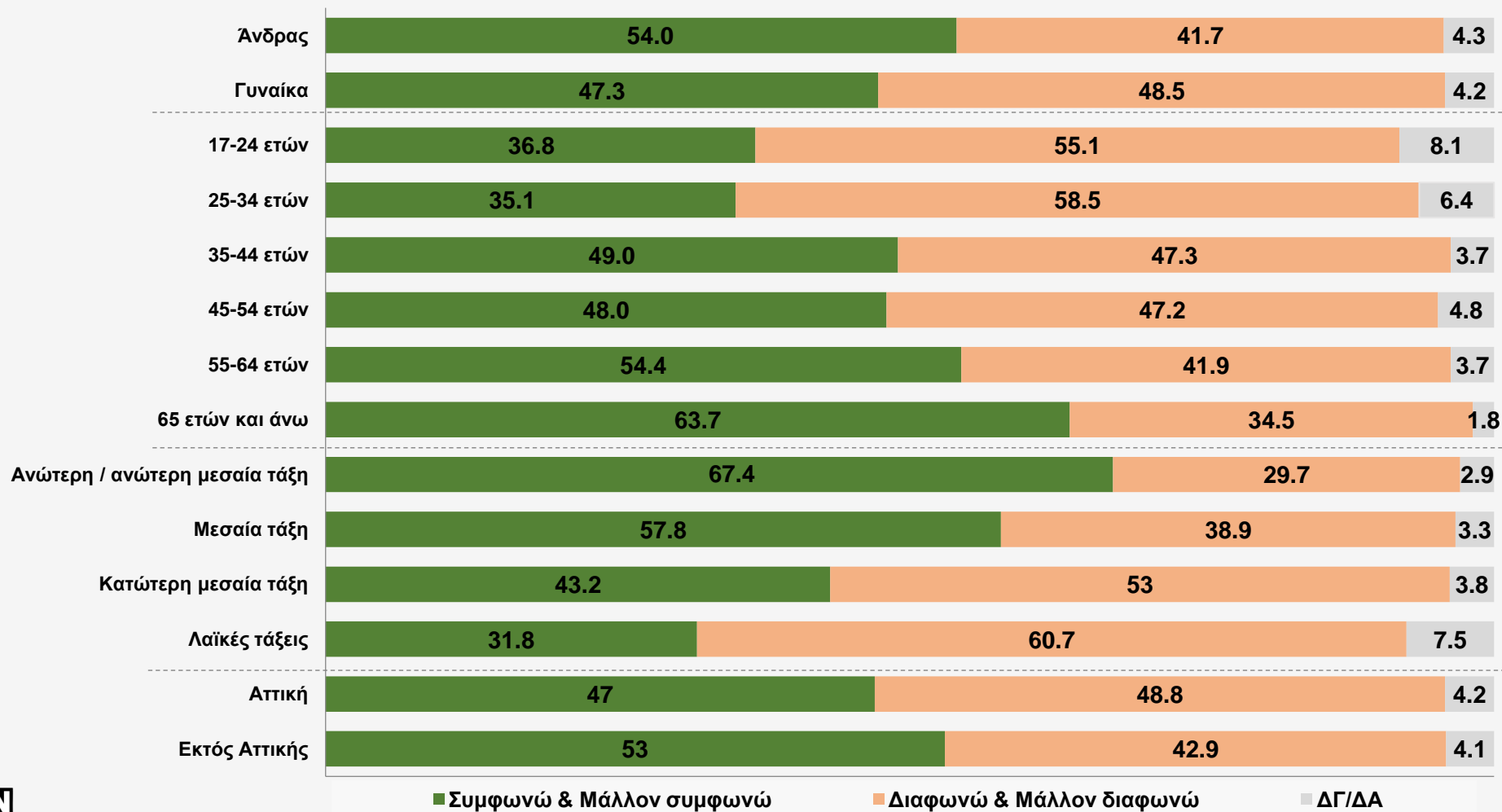
Παρακάτω ορισμένες απόψεις για το κράτος και την οικονομία. Συμφωνείτε ή διαφωνείτε με κάθε μία από αυτές:  
Όταν το κράτος δίνει πολλά επιδόματα μαθαίνει τους πολίτες να μην προσπαθούν



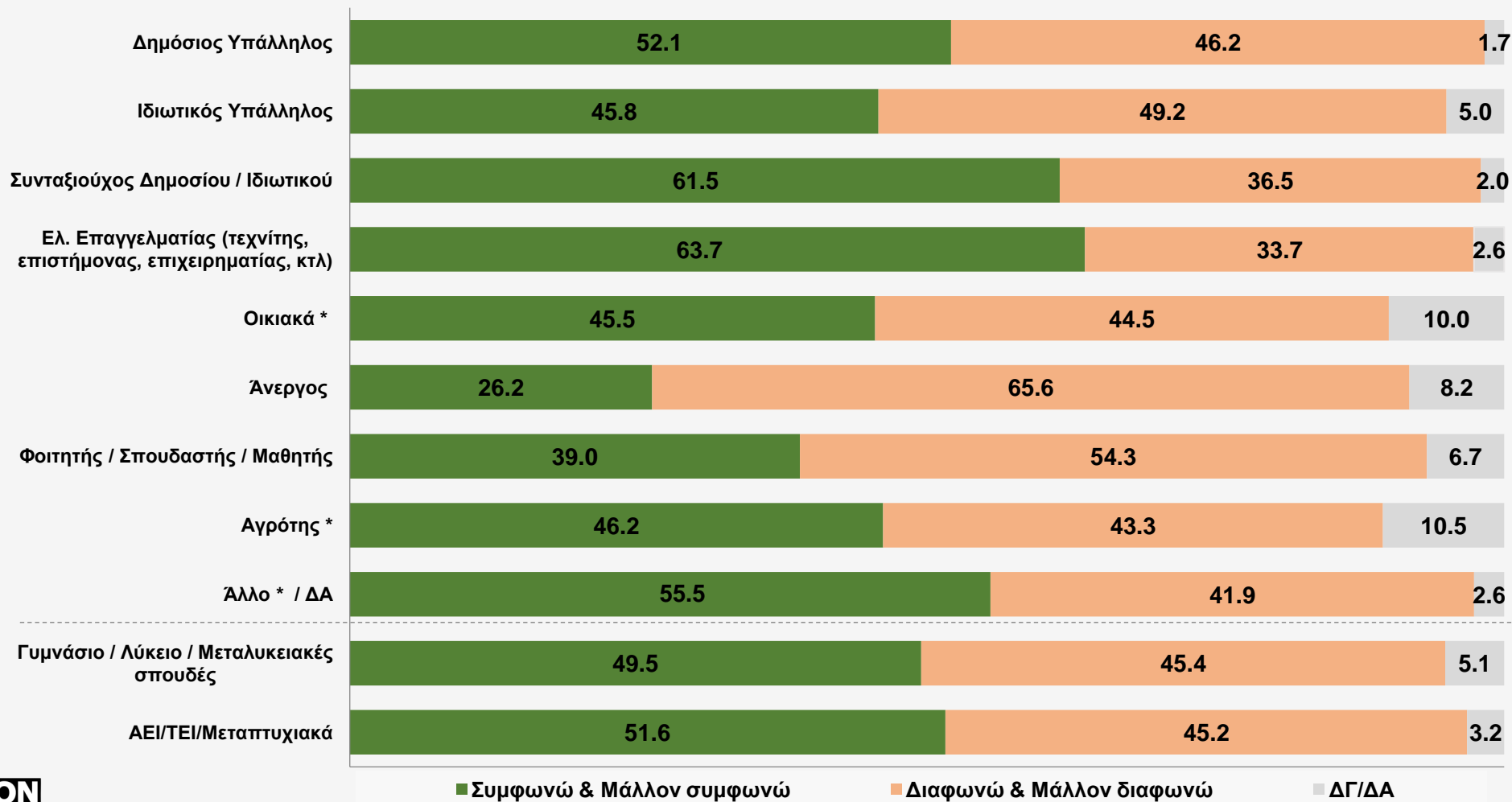
Συμφωνώ & Μάλλον συμφωνώ: 50,6%

Διαφωνώ & Μάλλον διαφωνώ: 45,2%

Παρακάτω ορισμένες απόψεις για το κράτος και την οικονομία. Συμφωνείτε ή διαφωνείτε με κάθε μία από αυτές:  
 Όταν το κράτος δίνει πολλά επιδόματα μαθαίνει τους πολίτες να μην προσπαθούν



Παρακάτω ορισμένες απόψεις για το κράτος και την οικονομία. Συμφωνείτε ή διαφωνείτε με κάθε μία από αυτές:  
 Όταν το κράτος δίνει πολλά επιδόματα μαθαίνει τους πολίτες να μην προσπαθούν

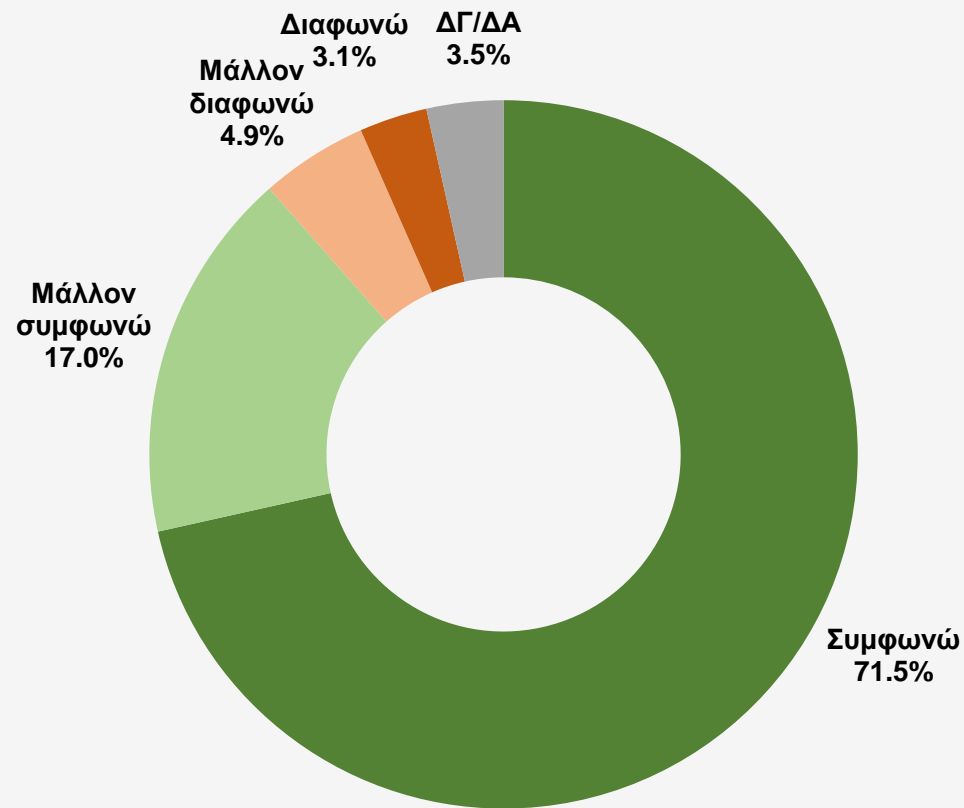


Παρακάτω ορισμένες απόψεις για το κράτος και την οικονομία. Συμφωνείτε ή διαφωνείτε με κάθε μία από αυτές:  
**Όταν το κράτος δίνει πολλά επιδόματα μαθαίνει τους πολίτες να μην προσπαθούν**

	Μηνιαίο εισόδημα				
	0-500 ευρώ	501-1000 ευρώ	1001-1500 ευρώ	1501-2000 ευρώ	Πάνω από 2000 ευρώ
Συμφωνώ & Μάλλον συμφωνώ	42,3	43,7	59,3	58,5	80,7
Διαφωνώ & Μάλλον διαφωνώ	50,6	52,7	38,8	37,7	18,4
ΔΓ/ΔΑ	7,1	3,6	1,9	3,8	0,9

	Πολιτική αυτοτοποθέτηση				
	Αριστερά	Κεντροαριστερά	Κέντρο	Κεντροδεξιά	Δεξιά
Συμφωνώ & Μάλλον συμφωνώ	24,2	30,9	51,4	67,6	70,2
Διαφωνώ & Μάλλον διαφωνώ	70,9	63,6	43,5	30,3	27,7
ΔΓ/ΔΑ	4,9	5,5	5,1	2,1	2,1

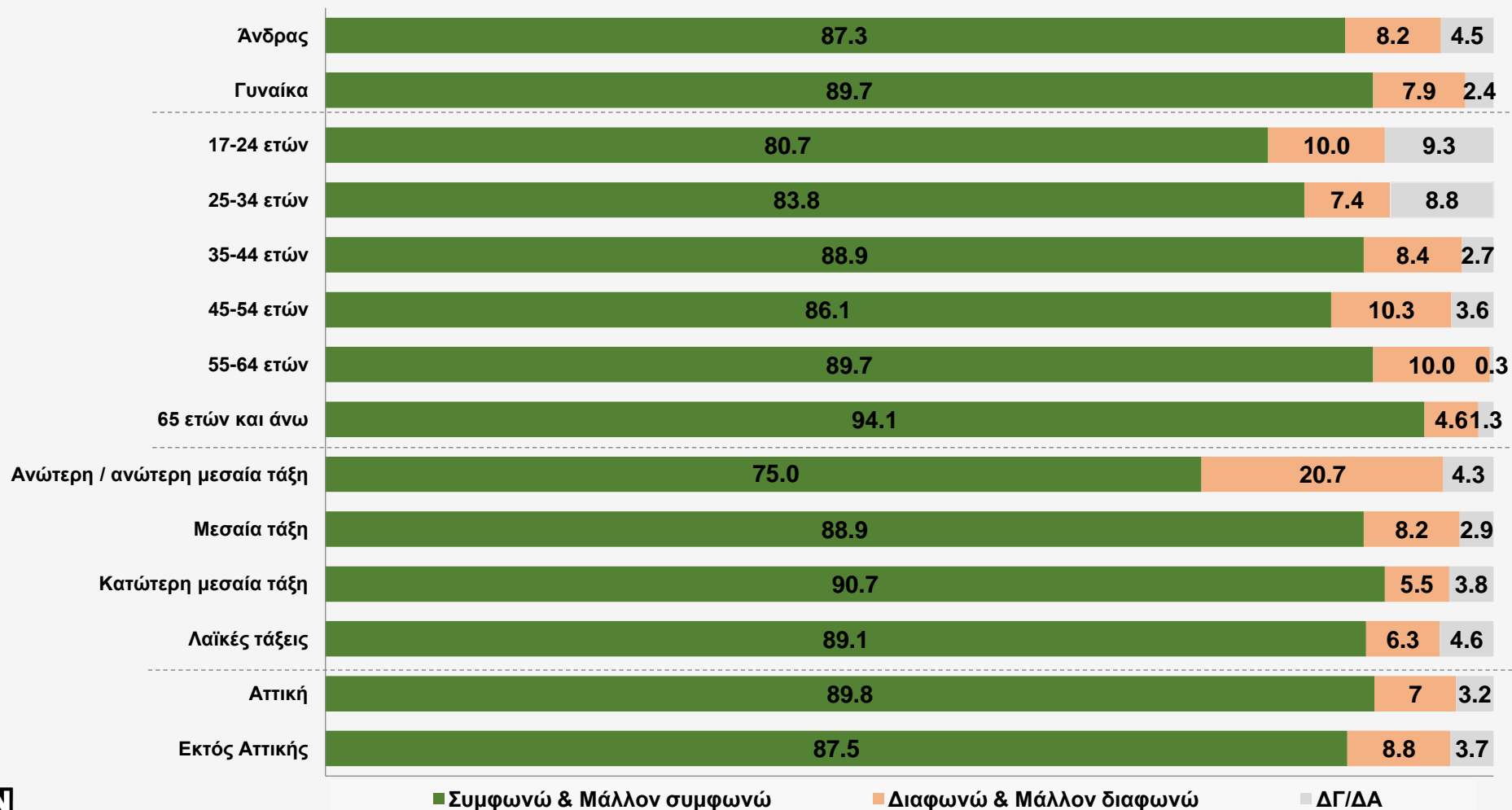
Παρακάτω ορισμένες απόψεις για το κράτος και την οικονομία. Συμφωνείτε ή διαφωνείτε με κάθε μία από αυτές:  
Το φορολογικό βάρος στην Ελλάδα το σηκώνουν κυρίως οι μισθωτοί και οι συνταξιούχοι



Συμφωνώ & Μάλλον συμφωνώ: 88,5%

Διαφωνώ & Μάλλον διαφωνώ: 8,0%

Παρακάτω ορισμένες απόψεις για το κράτος και την οικονομία. Συμφωνείτε ή διαφωνείτε με κάθε μία από αυτές:  
**Το φορολογικό βάρος στην Ελλάδα το σηκώνουν κυρίως οι μισθωτοί και οι συνταξιούχοι**



Παρακάτω ορισμένες απόψεις για το κράτος και την οικονομία. Συμφωνείτε ή διαφωνείτε με κάθε μία από αυτές:  
**Το φορολογικό βάρος στην Ελλάδα το σηκώνουν κυρίως οι μισθωτοί και οι συνταξιούχοι**





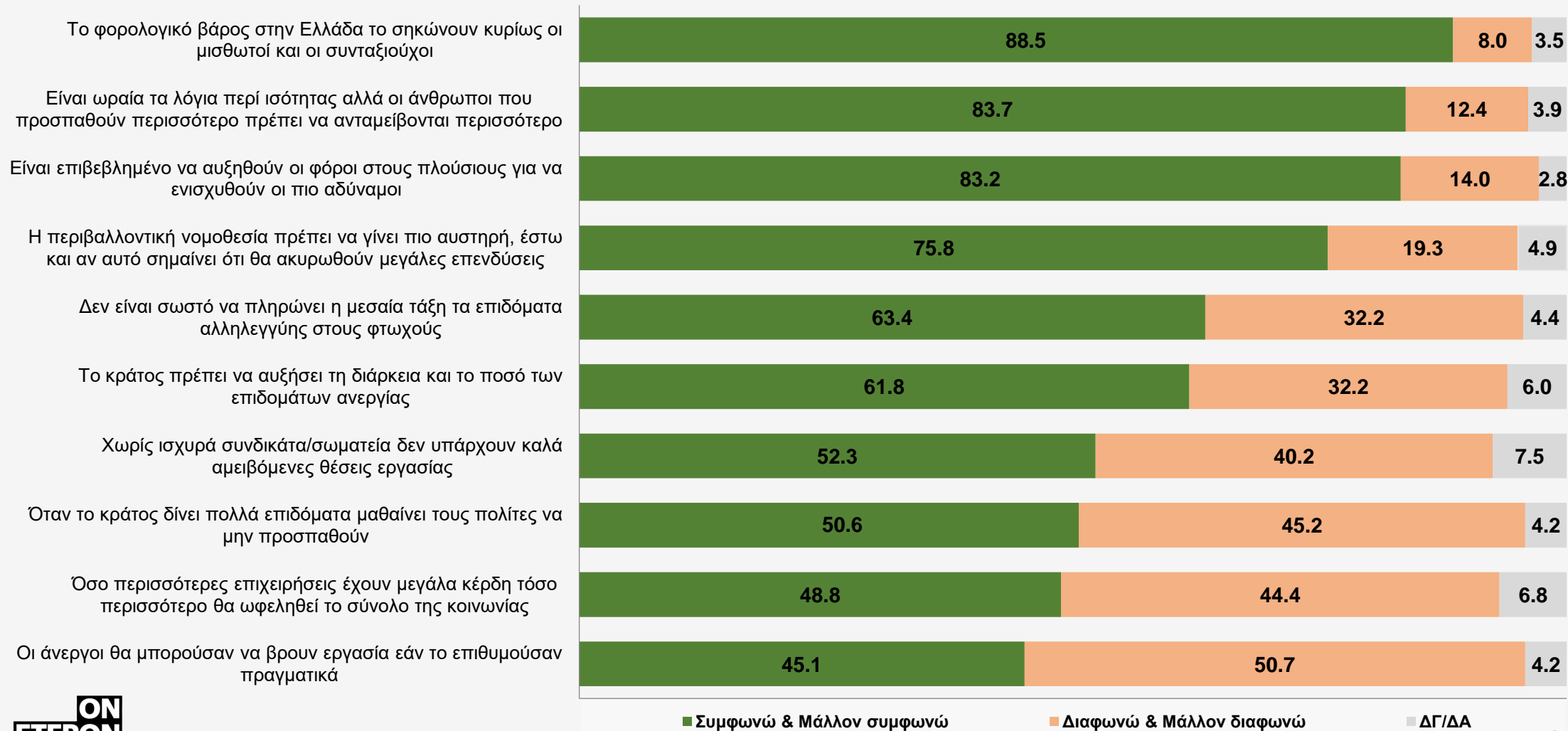
Παρακάτω ορισμένες απόψεις για το κράτος και την οικονομία. Συμφωνείτε ή διαφωνείτε με κάθε μία από αυτές:  
**Το φορολογικό βάρος στην Ελλάδα το σηκώνουν κυρίως οι μισθωτοί και οι συνταξιούχοι**

	Μηνιαίο εισόδημα				
	0-500 ευρώ	501-1000 ευρώ	1001-1500 ευρώ	1501-2000 ευρώ	Πάνω από 2000 ευρώ
Συμφωνώ & Μάλλον συμφωνώ	90,0	88,7	91,7	88,1	74,5
Διαφωνώ & Μάλλον διαφωνώ	6,0	6,3	7,5	8,2	21,2
ΔΓ/ΔΑ	4,0	5,0	0,8	3,7	4,3

	Πολιτική αυτοτοποθέτηση				
	Αριστερά	Κεντροαριστερά	Κέντρο	Κεντροδεξιά	Δεξιά
Συμφωνώ & Μάλλον συμφωνώ	91,4	87,9	89,8	86,9	85,9
Διαφωνώ & Μάλλον διαφωνώ	6,4	6,3	6,7	10,6	12,3
ΔΓ/ΔΑ	2,2	5,8	3,5	2,5	1,8

Παρακάτω ορισμένες απόψεις για το κράτος και την οικονομία. Συμφωνείτε ή διαφωνείτε με κάθε μία από αυτές:

## ΣΥΓΚΡΙΤΙΚΟ ΓΡΑΦΗΜΑ



## Και από τις παρακάτω δύο απόψεις ποια είναι πιο κοντά στο δικό σας τρόπο σκέψης;

Οι ευέλικτες μορφές απασχόλησης (όχι μονιμότητα, διευκόλυνση των απολύσεων) βοηθούν την οικονομία διότι ωθούν τον εργοδότη να κάνει πιο εύκολα προσλήψεις προσωπικού και έτσι μειώνεται η ανεργία

27.6

Οι ευέλικτες μορφές απασχόλησης κάνουν κακό στην οικονομία διότι δημιουργούν ανασφάλεια στους εργαζόμενους με αποτέλεσμα να καταναλώνουν λιγότερο

62.7

ΔΓ/ΔΑ

9.7

## Και από τις παρακάτω δύο απόψεις ποια είναι πιο κοντά στο δικό σας τρόπο σκέψης;

	ΦΥΛΟ		ΗΛΙΚΙΑ					
	Άνδρας	Γυναίκα	17-24 ετών	25-34 ετών	35-44 ετών	45-54 ετών	55-64 ετών	65 ετών & άνω
Οι ευέλικτες μορφές απασχόλησης (όχι μονιμότητα, διευκόλυνση των απολύσεων) βοηθούν την οικονομία διότι ωθούν τον εργοδότη να κάνει πιο εύκολα προσλήψεις προσωπικού και έτσι μειώνεται η ανεργία	29,5	25,9	46,4	24,8	20,1	17,7	28,3	33,2
Οι ευέλικτες μορφές απασχόλησης κάνουν κακό στην οικονομία διότι δημιουργούν ανασφάλεια στους εργαζόμενους με αποτέλεσμα να καταναλώνουν λιγότερο	61,4	63,9	43,5	62,2	70,3	69,8	66,5	58,1
ΔΓ ΔΑ	9,1	10,2	10,1	13	9,6	12,5	5,2	8,7

	ΚΟΙΝΩΝΙΚΗ ΤΑΞΗ			ΠΕΡΙΟΧΗ			ΜΟΡΦΩΣΗ	
	Ανώτερη / ανώτερη μεσαία	Μεσαία	Κατώτερη μεσαία	Λαϊκή	Αττική	Εκτός Αττικής	Γυμνάσιο / Λύκειο / Μεταλυκ. σπουδές	ΑΕΙ/ΤΕΙ/ Μεταπτυχιακά
Οι ευέλικτες μορφές απασχόλησης (όχι μονιμότητα, διευκόλυνση των απολύσεων) βοηθούν την οικονομία διότι ωθούν τον εργοδότη να κάνει πιο εύκολα προσλήψεις προσωπικού και έτσι μειώνεται η ανεργία	47,2	32,1	20,0	18,2	26,0	28,5	28,1	27,2
Οι ευέλικτες μορφές απασχόλησης κάνουν κακό στην οικονομία διότι δημιουργούν ανασφάλεια στους εργαζόμενους με αποτέλεσμα να καταναλώνουν λιγότερο	48,4	57,2	72,9	69,8	65,8	60,7	61,1	64,3
ΔΓ ΔΑ	4,4	10,7	7,1	12,0	8,2	10,7	10,8	8,5

- Στις κοινωνικές τάξεις αναφέρεται η υποκειμενική αντίληψη των ερωτώμενων

Και από τις παρακάτω δύο απόψεις ποια είναι πιο κοντά στο δικό σας τρόπο σκέψης;

	ΕΠΑΓΓΕΛΜΑ								
	Δημόσιος Υπάλληλος	Ιδιωτικός Υπάλληλος	Συνταξ. Δημοσίου / Ιδιωτικού	Ελ. Επαγγελματί ας (τεχνίτης, επιστήμονας, επιχειρηματία ς, κτλ)	Οικιακά*	Άνεργος	Φοιτητής / Σπουδαστή ς / Μαθητής	Αγρότης*	Άλλο* / ΔΑ
Οι ευέλικτες μορφές απασχόλησης (όχι μονιμότητα, διευκόλυνση των απολύσεων) βοηθούν την οικονομία διότι ωθούν τον εργοδότη να κάνει πιο εύκολα προσλήψεις προσωπικού και έτσι μειώνεται η ανεργία	20,7	20,6	32,9	37,0	25,0	17,1	37,1	30,7	40,6
Οι ευέλικτες μορφές απασχόλησης κάνουν κακό στην οικονομία διότι δημιουργούν ανασφάλεια στους εργαζόμενους με αποτέλεσμα να καταναλώνουν λιγότερο	74,8	70,5	59,0	52,9	61,4	68,6	52,0	58,3	35,5
ΔΓ ΔΑ	4,5	8,9	8,1	10,1	13,6	14,3	10,9	11,0	23,9

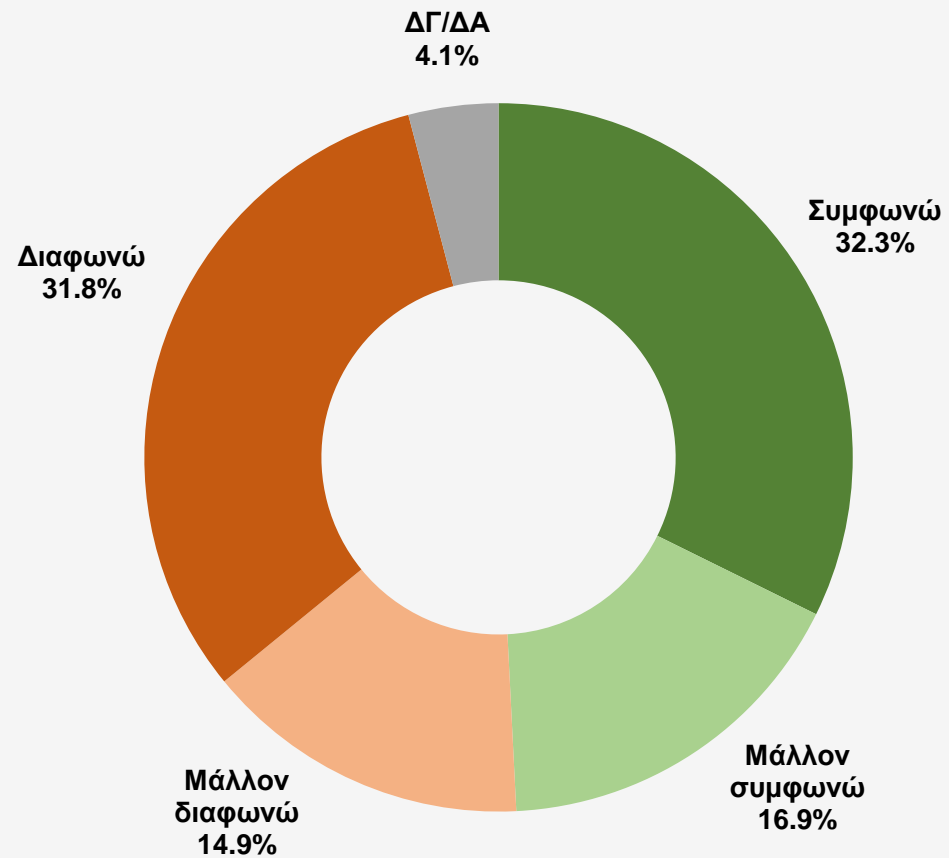
\* Βάση μικρότερη των 60 ατόμων

## Και από τις παρακάτω δύο απόψεις ποια είναι πιο κοντά στο δικό σας τρόπο σκέψης;

	Μηνιαίο εισόδημα				
	0-500 ευρώ	501-1000 ευρώ	1001-1500 ευρώ	1501-2000 ευρώ	Πάνω από 2000 ευρώ
Οι ευέλικτες μορφές απασχόλησης (όχι μονιμότητα, διευκόλυνση των απολύσεων) βοηθούν την οικονομία διότι ωθούν τον εργοδότη να κάνει πιο εύκολα προσλήψεις προσωπικού και έτσι μειώνεται η ανεργία	24,0	24,3	28,7	32,7	42,3
Οι ευέλικτες μορφές απασχόλησης κάνουν κακό στην οικονομία διότι δημιουργούν ανασφάλεια στους εργαζόμενους με αποτέλεσμα να καταναλώνουν λιγότερο	64,8	65,2	65,6	60,2	50,7
ΔΓ ΔΑ	11,2	10,5	5,7	7,1	7,0

	Πολιτική αυτοτοποθέτηση				
	Αριστερά	Κεντροαριστερά	Κέντρο	Κεντροδεξιά	Δεξιά
Οι ευέλικτες μορφές απασχόλησης (όχι μονιμότητα, διευκόλυνση των απολύσεων) βοηθούν την οικονομία διότι ωθούν τον εργοδότη να κάνει πιο εύκολα προσλήψεις προσωπικού και έτσι μειώνεται η ανεργία	16,2	12,5	27,7	40,4	41,9
Οι ευέλικτες μορφές απασχόλησης κάνουν κακό στην οικονομία διότι δημιουργούν ανασφάλεια στους εργαζόμενους με αποτέλεσμα να καταναλώνουν λιγότερο	80,7	78,4	60,2	51,3	49,7
ΔΓ ΔΑ	3,1	9,1	12,1	8,3	8,4

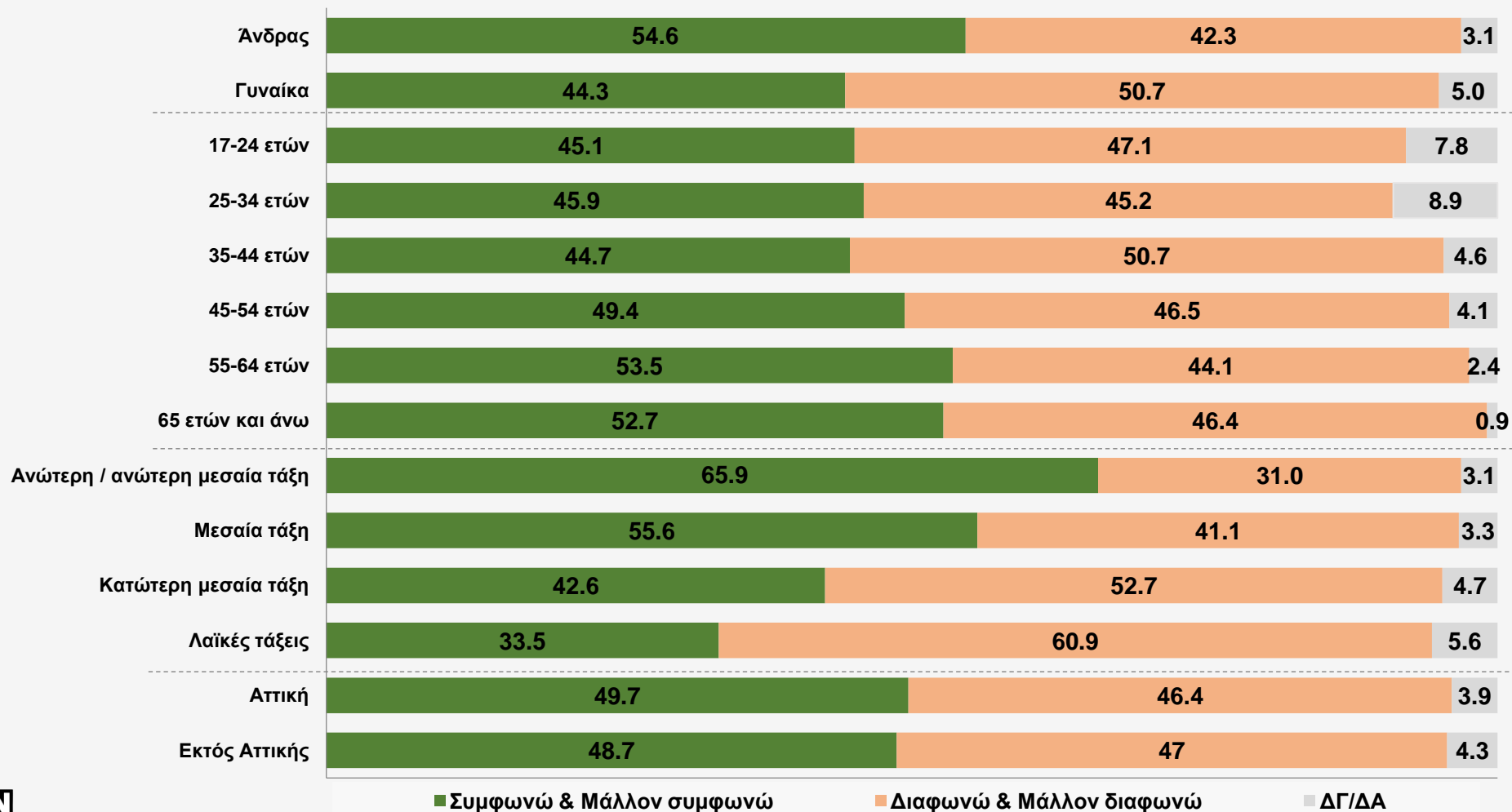
## Συμφωνείτε ή διαφωνείτε με τη λειτουργία μη κρατικών Πανεπιστημίων;



Συμφωνώ & Μάλλον συμφωνώ: 49,2%

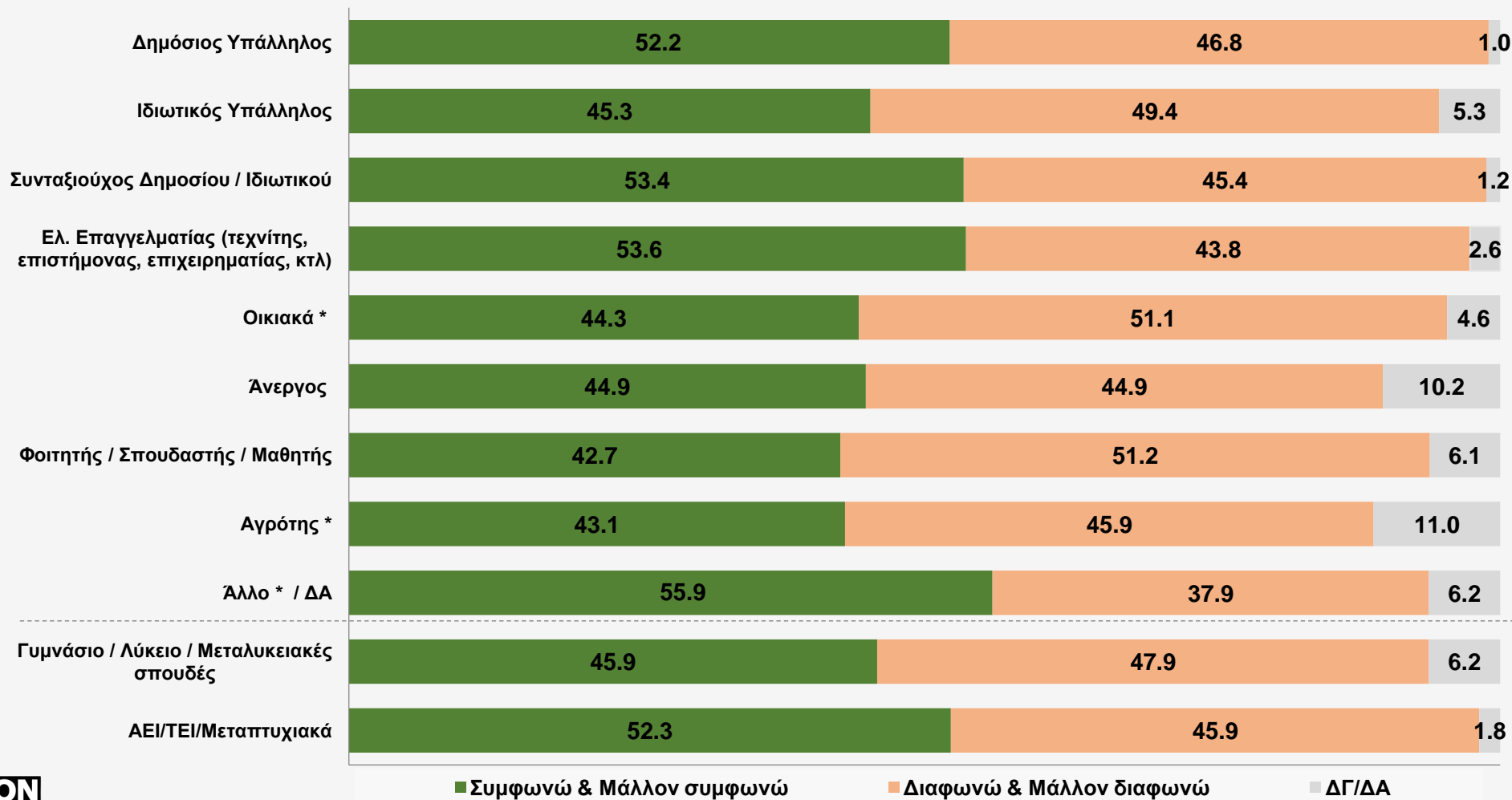
Διαφωνώ & Μάλλον διαφωνώ: 46,7%

## Συμφωνείτε ή διαφωνείτε με τη λειτουργία μη κρατικών Πανεπιστημίων;





## Συμφωνείτε ή διαφωνείτε με τη λειτουργία μη κρατικών Πανεπιστημίων;

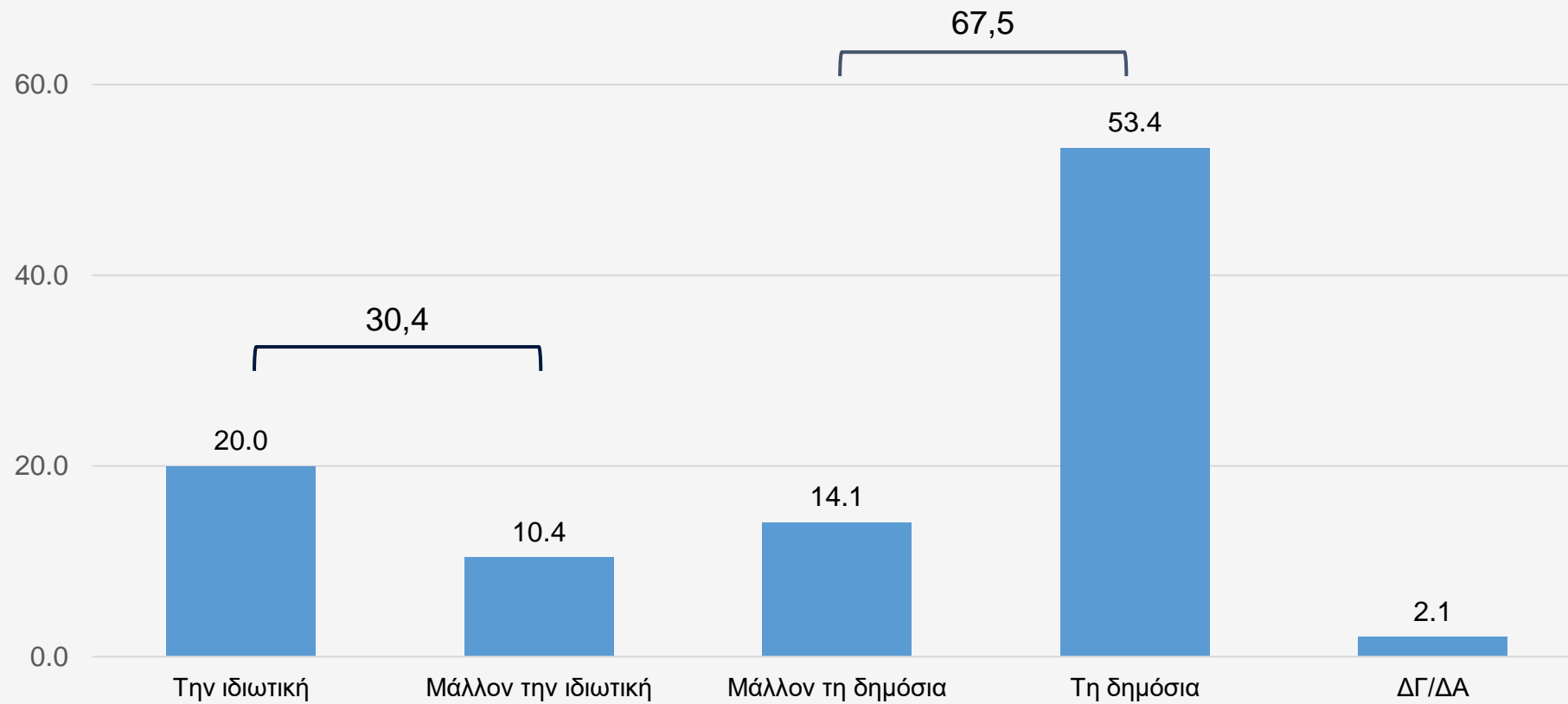


## Συμφωνείτε ή διαφωνείτε με τη λειτουργία μη κρατικών Πανεπιστημίων;

	Μηνιαίο εισόδημα				
	0-500 ευρώ	501-1000 ευρώ	1001-1500 ευρώ	1501-2000 ευρώ	Πάνω από 2000 ευρώ
Συμφωνώ & Μάλλον συμφωνώ	42,8	42,8	54,2	60,4	73,6
Διαφωνώ & Μάλλον διαφωνώ	49,7	53,9	44,1	39,2	25,9
ΔΓ/ΔΑ	7,5	3,3	1,7	0,4	0,5

	Πολιτική αυτοτοποθέτηση				
	Αριστερά	Κεντροαριστερά	Κέντρο	Κεντροδεξιά	Δεξιά
Συμφωνώ & Μάλλον συμφωνώ	27,3	30,7	50,8	67,0	64,8
Διαφωνώ & Μάλλον διαφωνώ	69,6	65,3	43,8	30,5	32,3
ΔΓ/ΔΑ	3,1	4,0	5,4	2,5	2,9

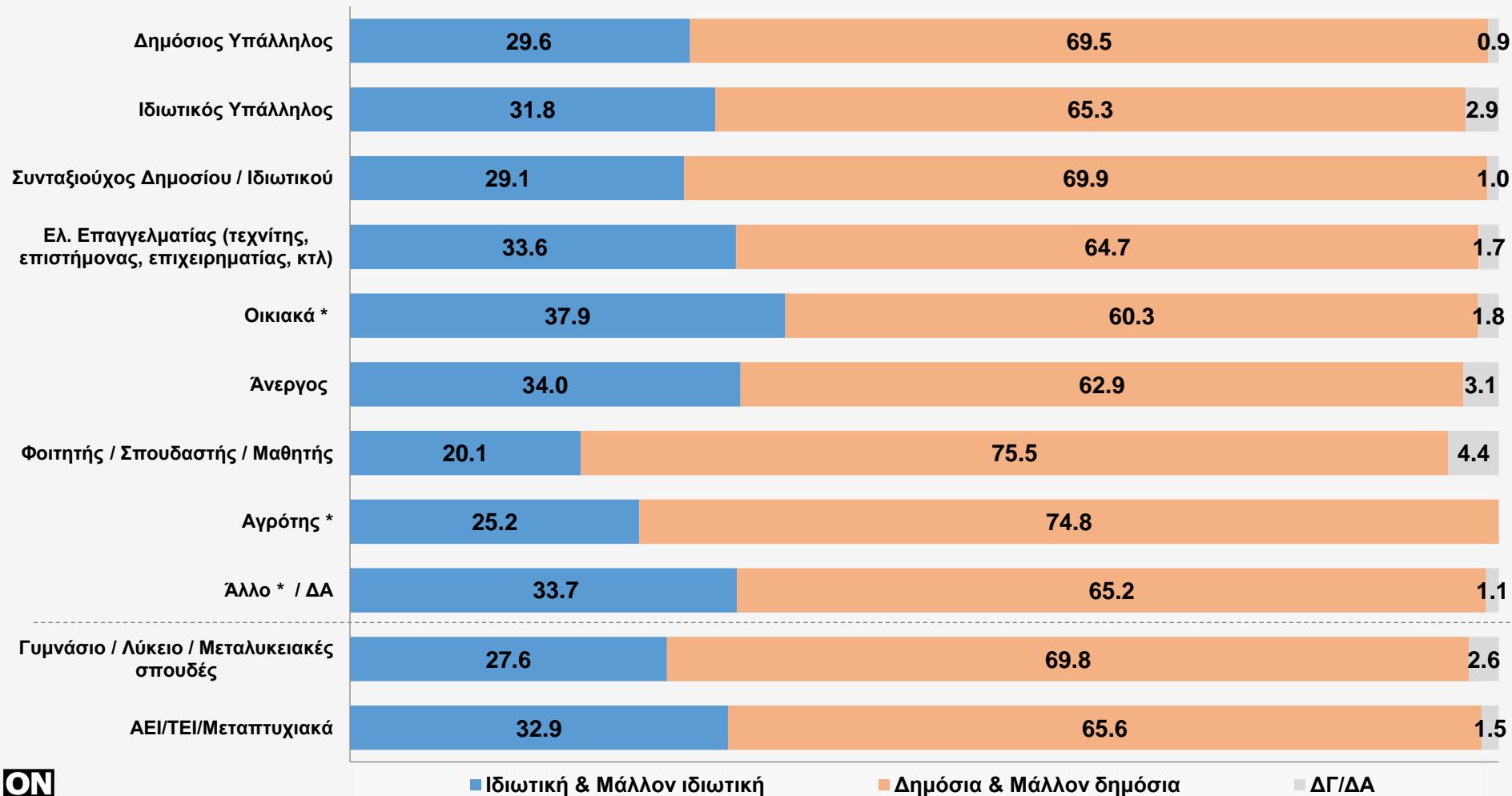
Εσείς, αν μπορούσατε να διαλέξετε, θα επιλέγατε για τα παιδιά σας την ιδιωτική ή τη δημόσια εκπαίδευση;  
Βαθμίδα εκπαίδευσης: Δημοτικό



Εσείς, αν μπορούσατε να διαλέξετε, θα επιλέγατε για τα παιδιά σας την ιδιωτική ή τη δημόσια εκπαίδευση;  
 Βαθμίδα εκπαίδευσης: Δημοτικό



# Εσείς, αν μπορούσατε να διαλέξετε, θα επιλέγατε για τα παιδιά σας την ιδιωτική ή τη δημόσια εκπαίδευση; Βαθμίδα εκπαίδευσης: Δημοτικό

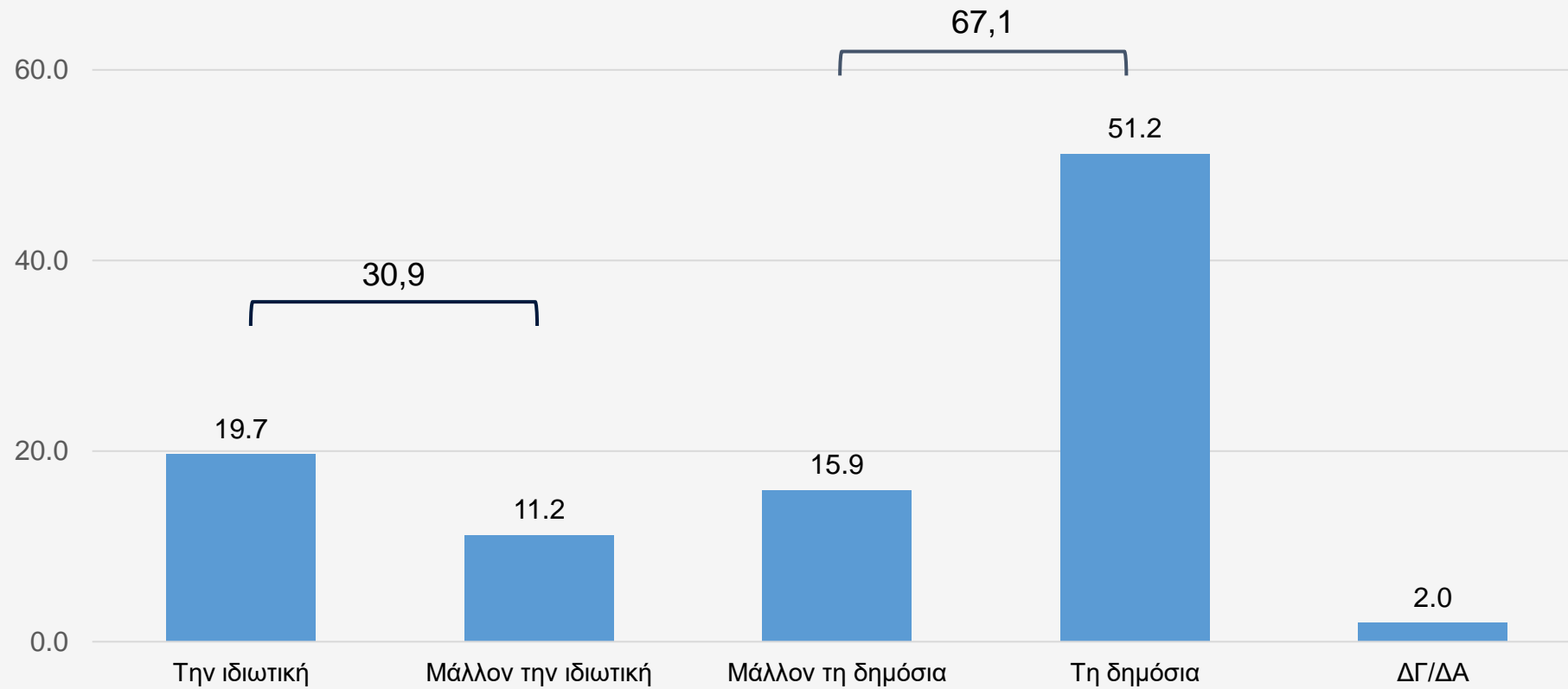


Εσείς, αν μπορούσατε να διαλέξετε, θα επιλέγατε για τα παιδιά σας την ιδιωτική ή τη δημόσια εκπαίδευση;  
Βαθμίδα εκπαίδευσης: Δημοτικό

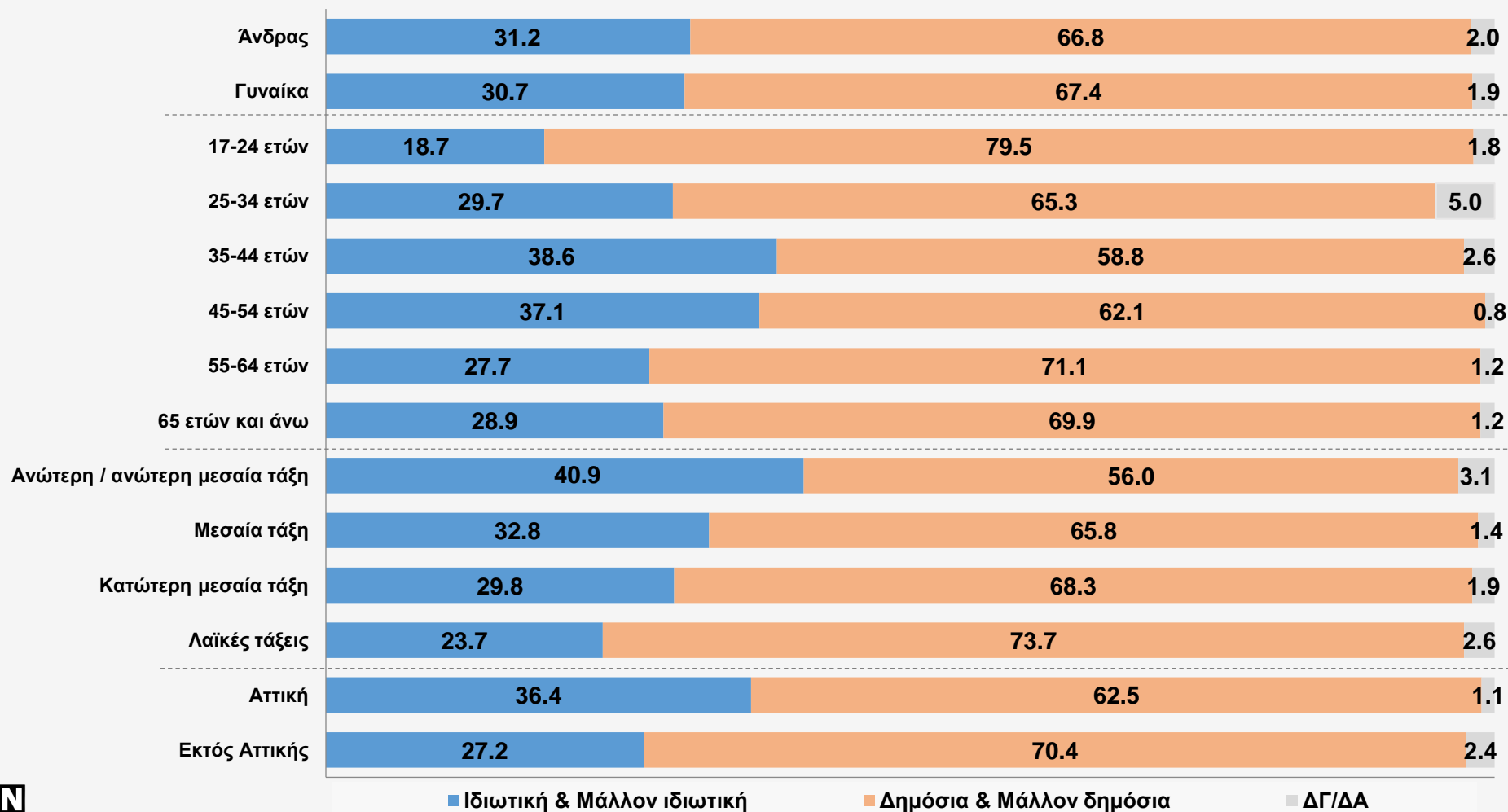
	Μηνιαίο εισόδημα				
	0-500 ευρώ	501-1000 ευρώ	1001-1500 ευρώ	1501-2000 ευρώ	Πάνω από 2000 ευρώ
Ιδιωτική & Μάλλον ιδιωτική	28,9	24,2	32,1	34,2	51,3
Δημόσια & Μάλλον δημόσια	67,7	74,2	66,4	65,2	47,7
ΔΓ/ΔΑ	3,4	1,6	1,5	0,6	1,0

	Πολιτική αυτοτοποθέτηση				
	Αριστερά	Κεντροαριστερά	Κέντρο	Κεντροδεξιά	Δεξιά
Ιδιωτική & Μάλλον ιδιωτική	15,2	20,5	32,6	37,9	43,1
Δημόσια & Μάλλον δημόσια	83,3	76,2	65,3	60,8	55,8
ΔΓ/ΔΑ	1,5	3,3	2,1	1,3	1,1

Εσείς, αν μπορούσατε να διαλέξετε, θα επιλέγατε για τα παιδιά σας την ιδιωτική ή τη δημόσια εκπαίδευση;  
Βαθμίδα εκπαίδευσης: Γυμνάσιο/Λύκειο

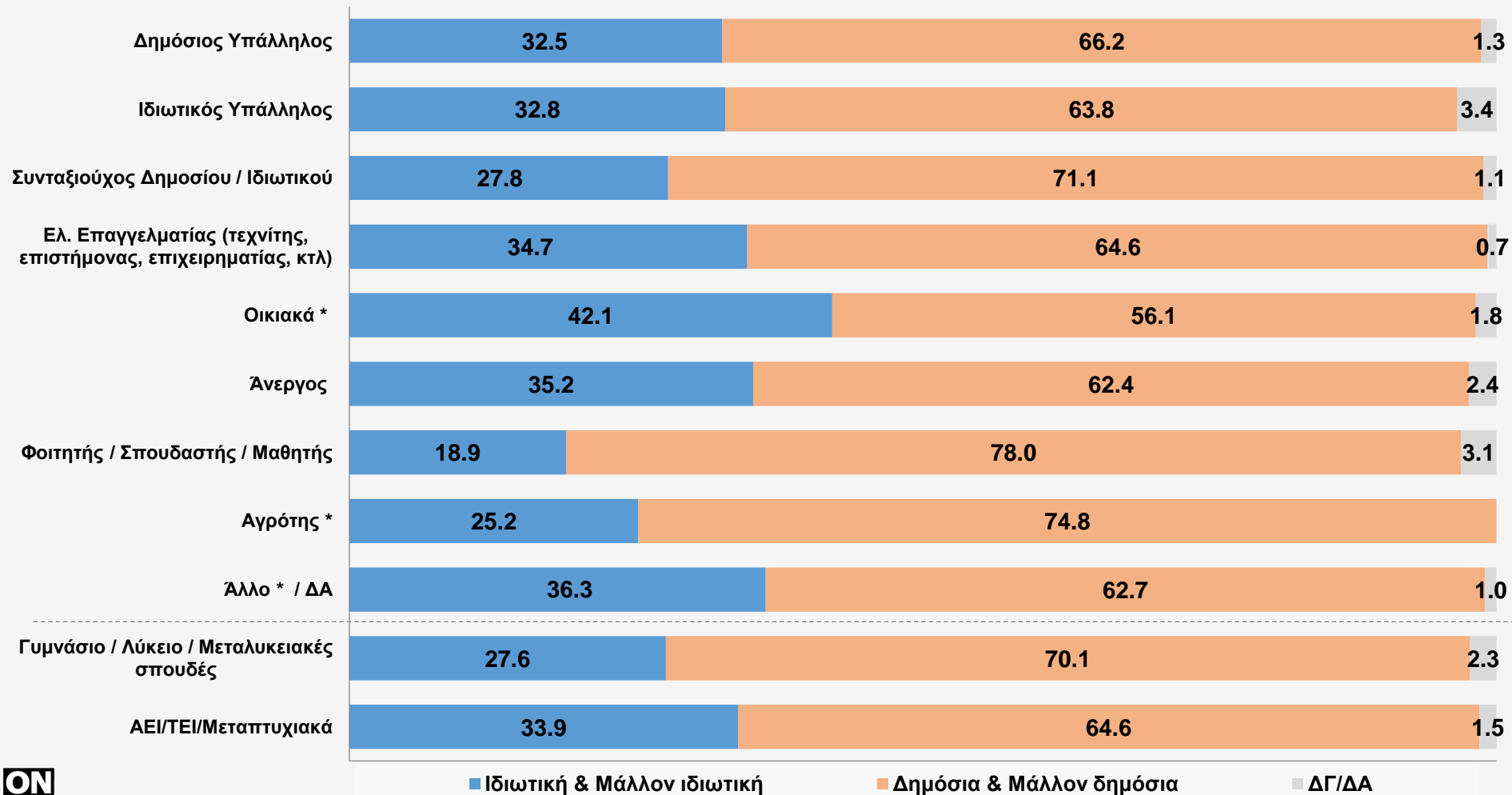


# Εσείς, αν μπορούσατε να διαλέξετε, θα επιλέγατε για τα παιδιά σας την ιδιωτική ή τη δημόσια εκπαίδευση; Βαθμίδα εκπαίδευσης: Γυμνάσιο/Λύκειο





# Εσείς, αν μπορούσατε να διαλέξετε, θα επιλέγατε για τα παιδιά σας την ιδιωτική ή τη δημόσια εκπαίδευση; Βαθμίδα εκπαίδευσης: Γυμνάσιο/Λύκειο

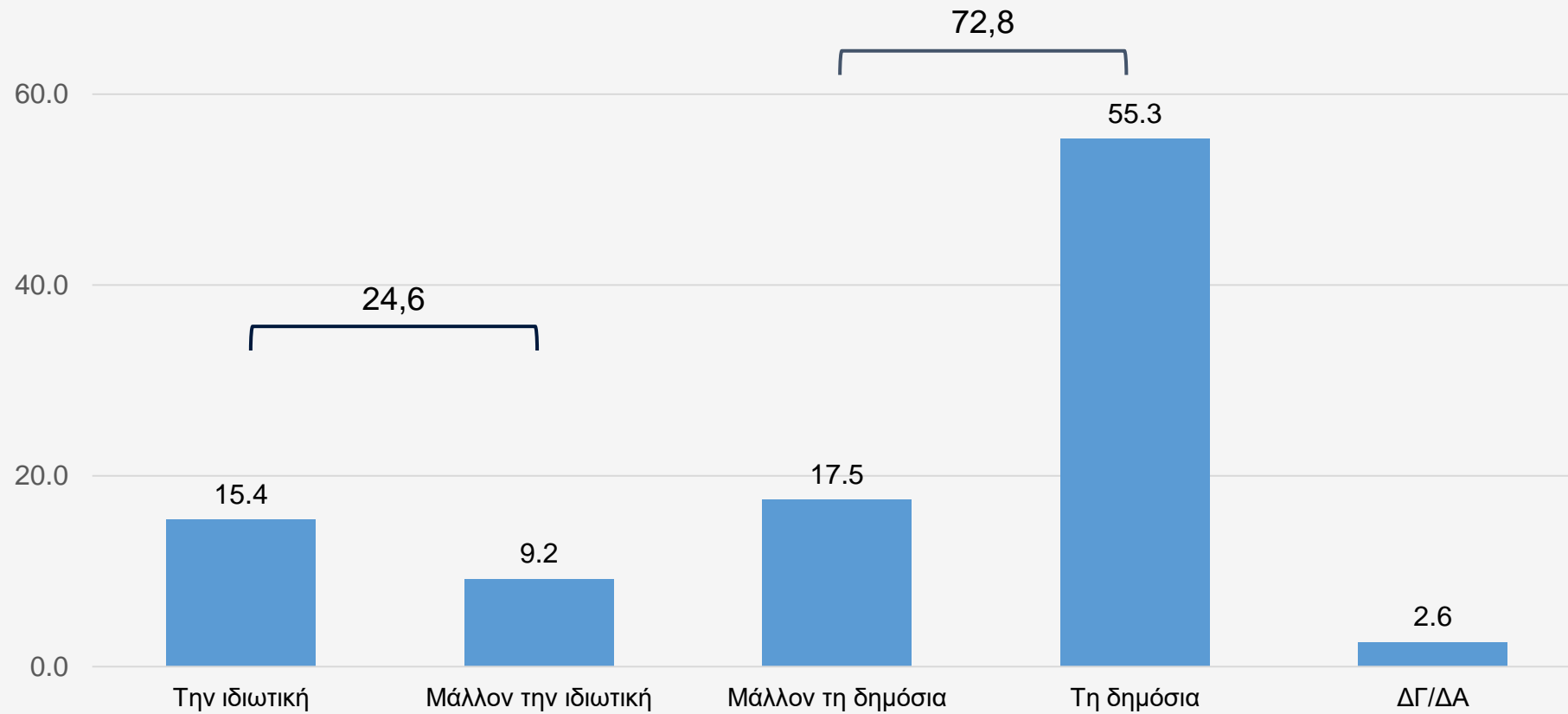


Εσείς, αν μπορούσατε να διαλέξετε, θα επιλέγατε για τα παιδιά σας την ιδιωτική ή τη δημόσια εκπαίδευση;  
Βαθμίδα εκπαίδευσης: Γυμνάσιο/Λύκειο

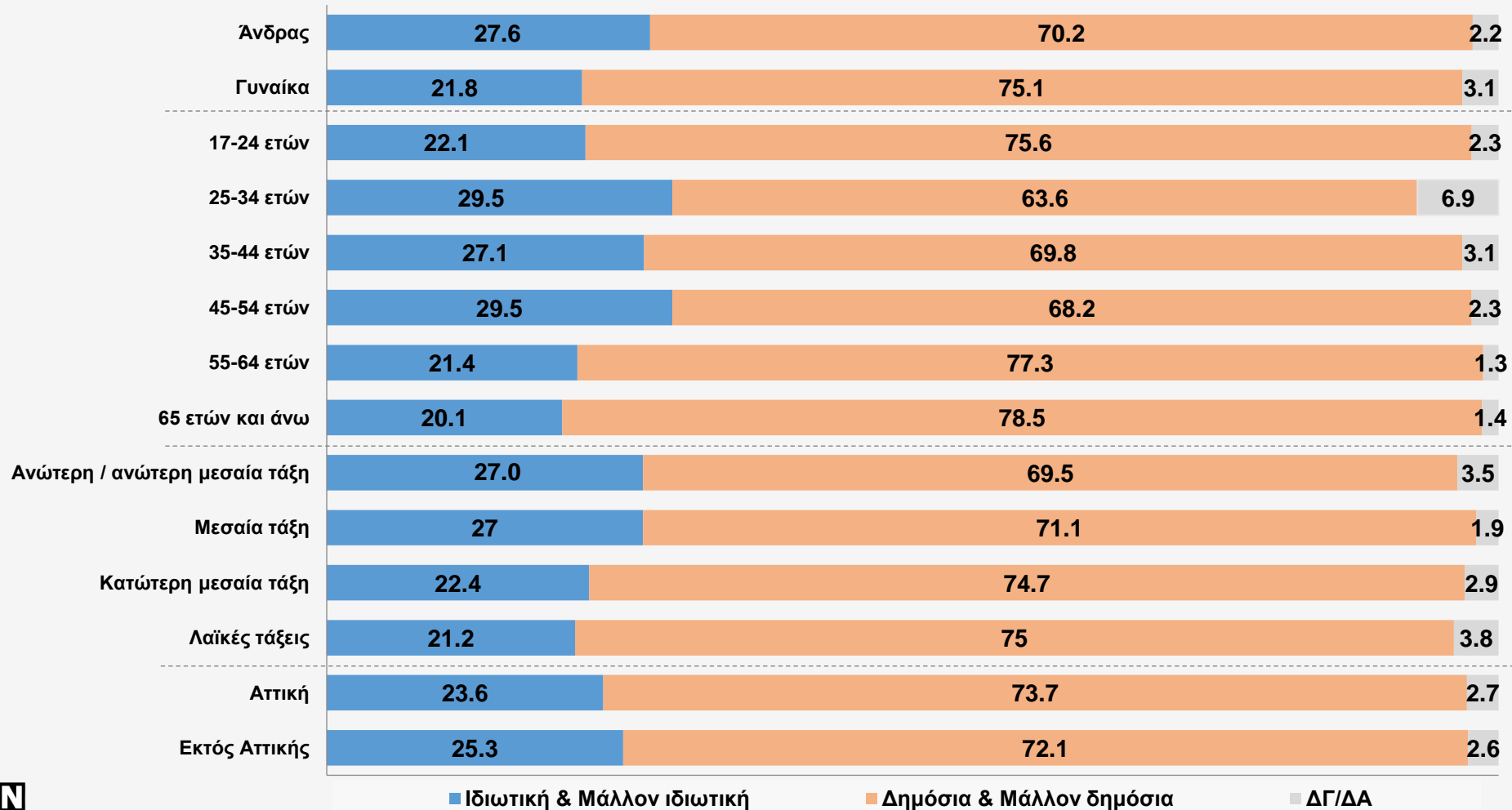
	Μηνιαίο εισόδημα				
	0-500 ευρώ	501-1000 ευρώ	1001-1500 ευρώ	1501-2000 ευρώ	Πάνω από 2000 ευρώ
Ιδιωτική & Μάλλον ιδιωτική	26,9	25,2	32,5	32,4	56,2
Δημόσια & Μάλλον δημόσια	69,5	73,4	66,0	67,6	42,7
ΔΓ/ΔΑ	3,6	1,4	1,5	0,0	1,1

	Πολιτική αυτοτοποθέτηση				
	Αριστερά	Κεντροαριστερά	Κέντρο	Κεντροδεξιά	Δεξιά
Ιδιωτική & Μάλλον ιδιωτική	12,0	19,2	34,4	40,4	41,3
Δημόσια & Μάλλον δημόσια	87,5	77,7	63,7	57,8	57,6
ΔΓ/ΔΑ	0,5	3,1	1,9	1,8	1,1

Εσείς, αν μπορούσατε να διαλέξετε, θα επιλέγατε για τα παιδιά σας την ιδιωτική ή τη δημόσια εκπαίδευση;  
Βαθμίδα εκπαίδευσης: Πανεπιστήμιο

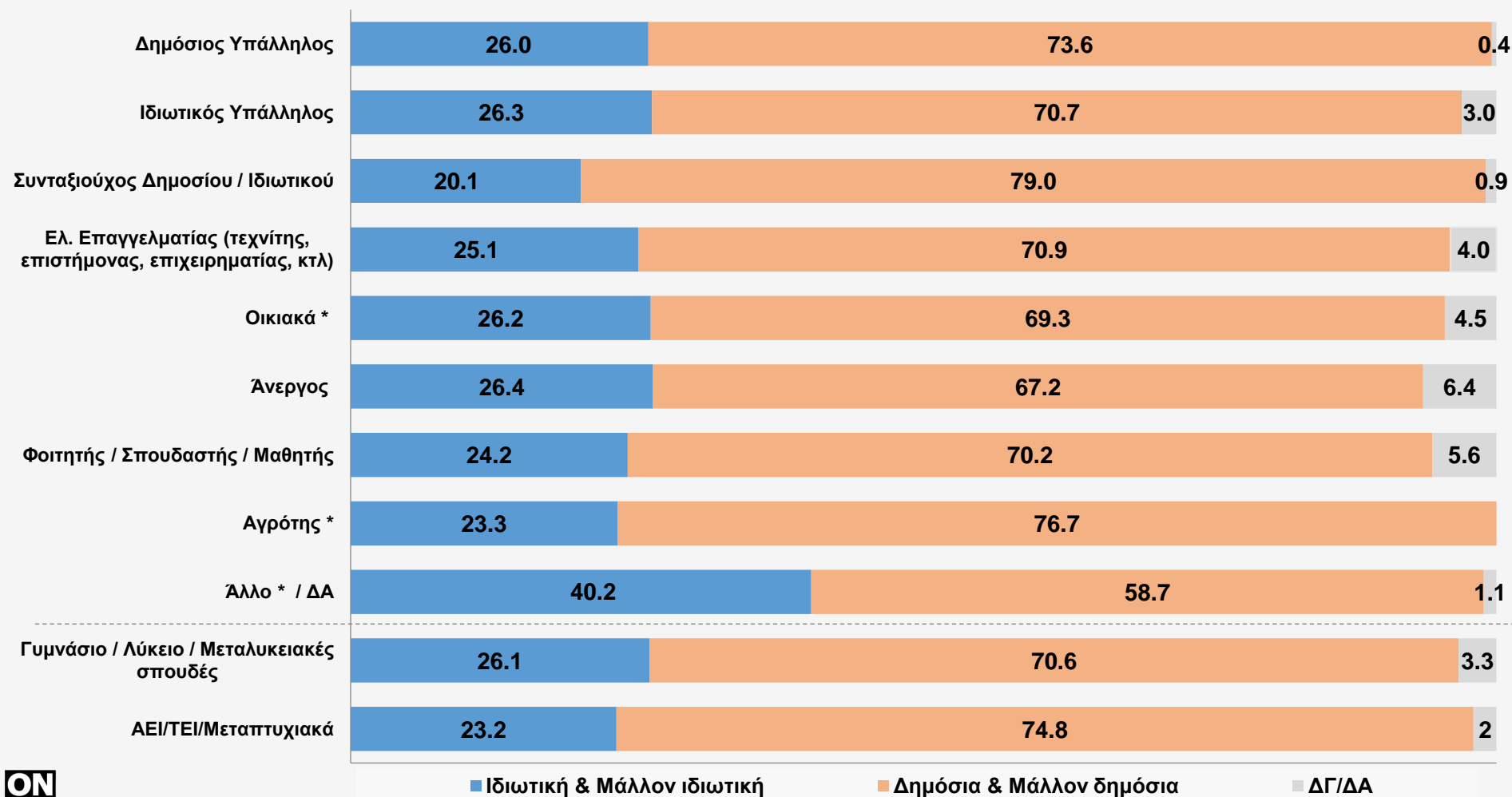


Εσείς, αν μπορούσατε να διαλέξετε, θα επιλέγατε για τα παιδιά σας την ιδιωτική ή τη δημόσια εκπαίδευση;  
 Βαθμίδα εκπαίδευσης: Πανεπιστήμιο



# Εσείς, αν μπορούσατε να διαλέξετε, θα επιλέγατε για τα παιδιά σας την ιδιωτική ή τη δημόσια εκπαίδευση;

## Βαθμίδα εκπαίδευσης: Πανεπιστήμιο

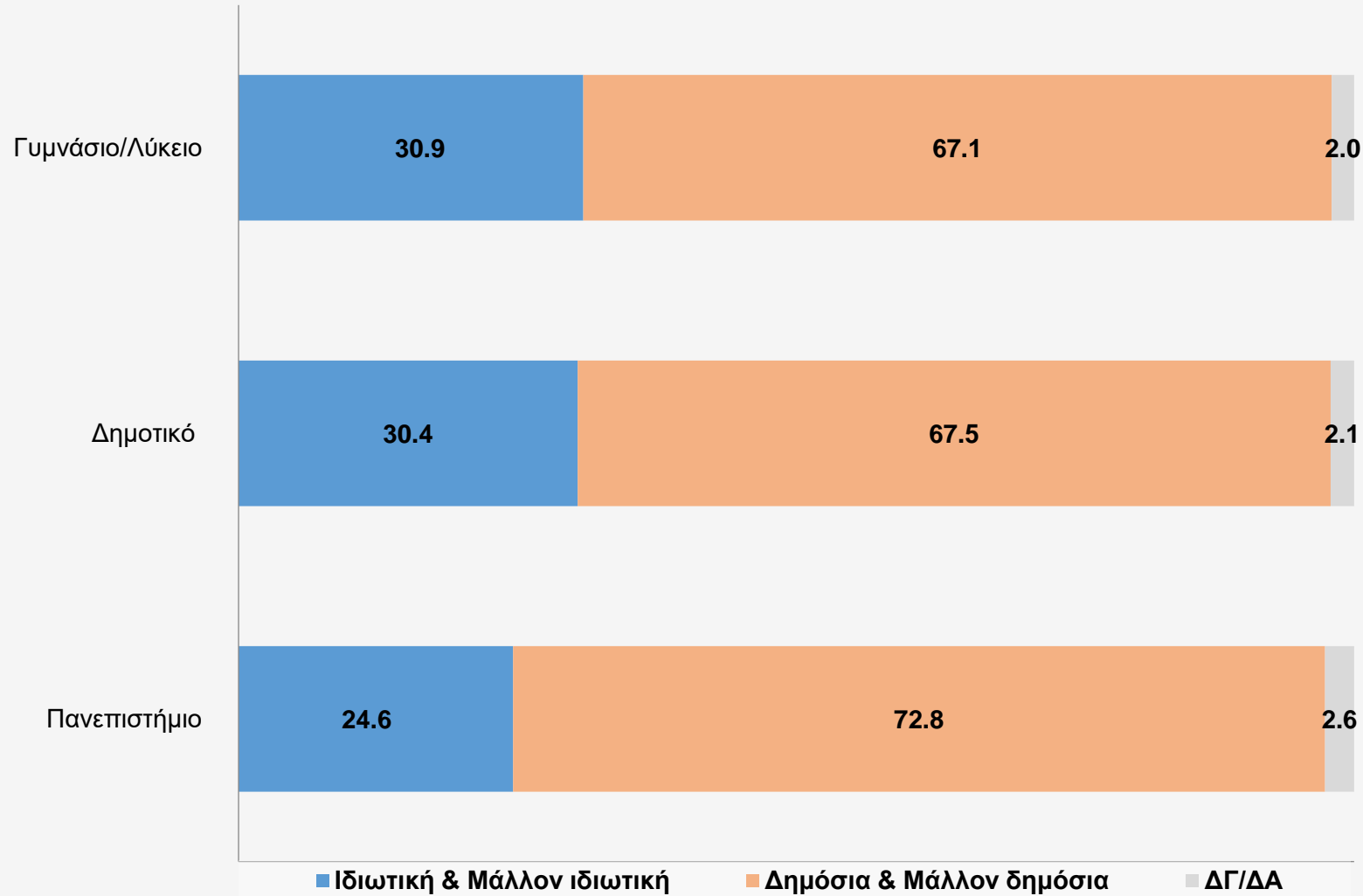


Εσείς, αν μπορούσατε να διαλέξετε, θα επιλέγατε για τα παιδιά σας την ιδιωτική ή τη δημόσια εκπαίδευση;  
Βαθμίδα εκπαίδευσης: Πανεπιστήμιο

	Μηνιαίο εισόδημα				
	0-500 ευρώ	501-1000 ευρώ	1001-1500 ευρώ	1501-2000 ευρώ	Πάνω από 2000 ευρώ
Ιδιωτική & Μάλλον ιδιωτική	24,9	22,2	25,4	24,0	31,9
Δημόσια & Μάλλον δημόσια	70,7	76,1	73,4	72,9	66,0
ΔΓ/ΔΑ	4,4	1,7	1,2	3,1	2,1

	Πολιτική αυτοτοποθέτηση				
	Αριστερά	Κεντροαριστερά	Κέντρο	Κεντροδεξιά	Δεξιά
Ιδιωτική & Μάλλον ιδιωτική	8,3	12,0	28,4	34,7	32,3
Δημόσια & Μάλλον δημόσια	89,5	84,5	68,6	63,2	66,4
ΔΓ/ΔΑ	2,2	3,5	3,0	2,1	1,3

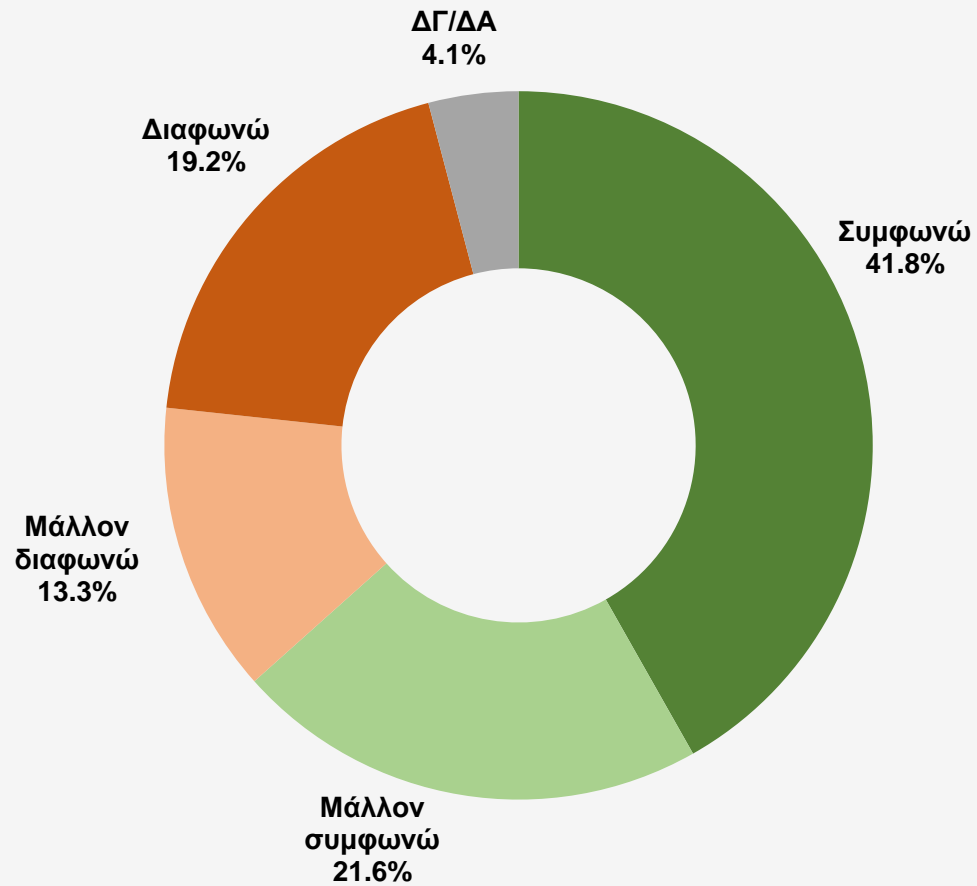
Εσείς, αν μπορούσατε να διαλέξετε, θα επιλέγατε για τα παιδιά σας την ιδιωτική ή τη δημόσια εκπαίδευση;  
ΣΥΓΚΡΙΤΙΚΟ ΓΡΑΦΗΜΑ



Συμφωνείτε ή διαφωνείτε με την άποψη ότι η κατάργηση της μονιμότητας των δημοσίων υπαλλήλων θα βελτιώσει την ποιότητα των υπηρεσιών που παρέχει ο δημόσιος τομέας;

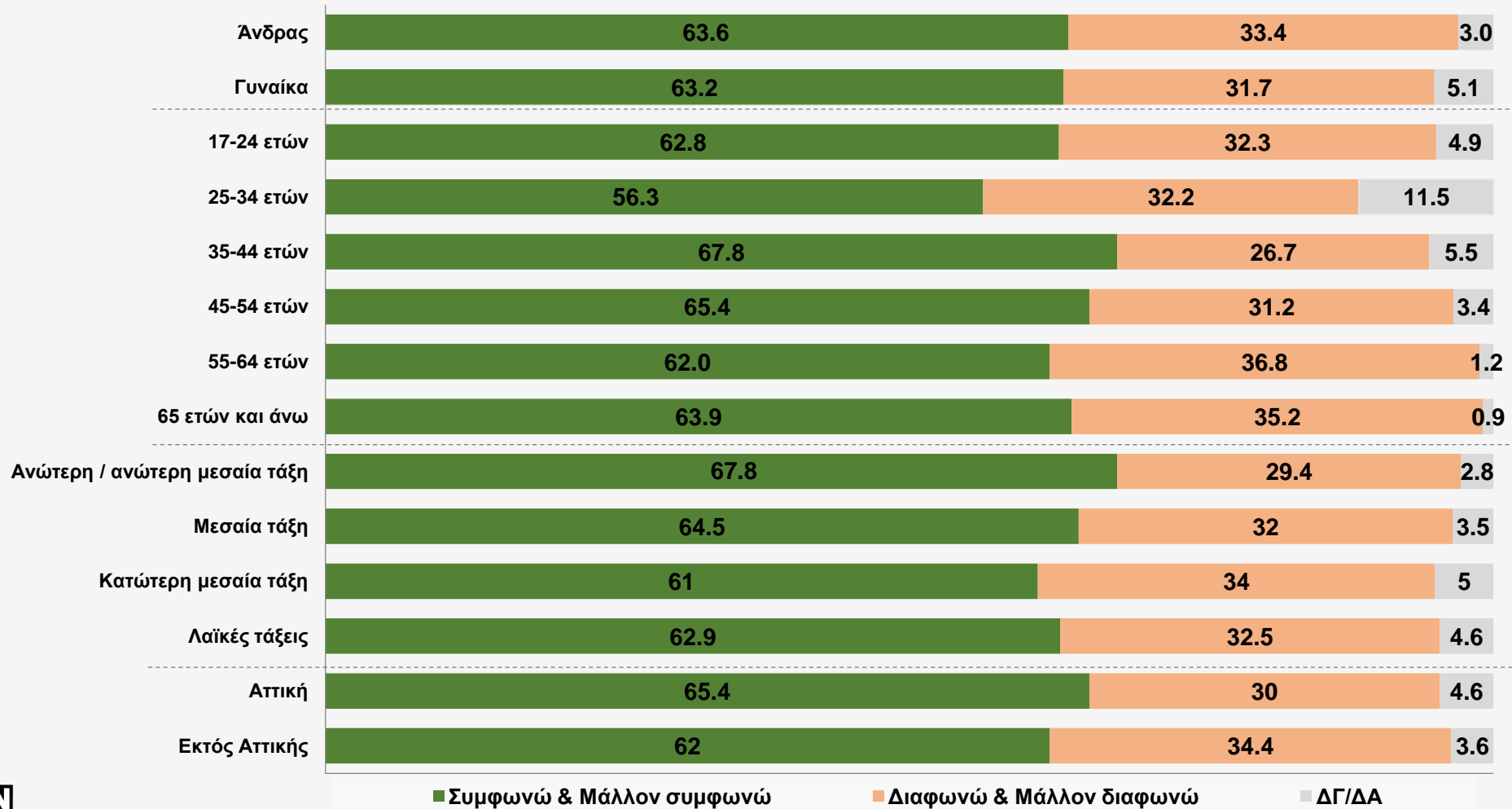
Συμφωνώ & Μάλλον συμφωνώ: 63,4%

Διαφωνώ & Μάλλον διαφωνώ: 32,5%

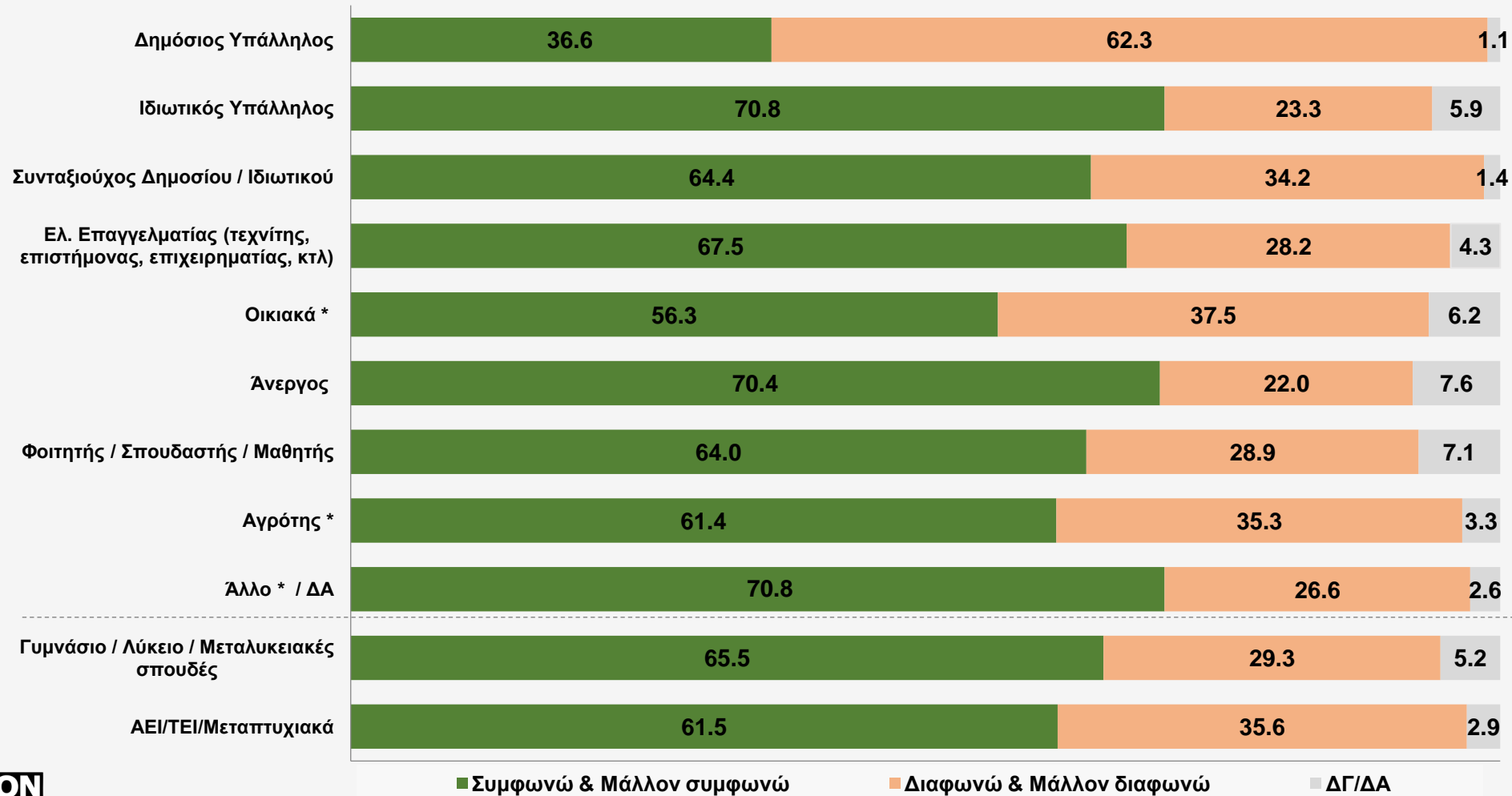




## Συμφωνείτε ή διαφωνείτε με την άποψη ότι η κατάργηση της μονιμότητας των δημοσίων υπαλλήλων θα βελτιώσει την ποιότητα των υπηρεσιών που παρέχει ο δημόσιος τομέας;



## Συμφωνείτε ή διαφωνείτε με την άποψη ότι η κατάργηση της μονιμότητας των δημοσίων υπαλλήλων θα βελτιώσει την ποιότητα των υπηρεσιών που παρέχει ο δημόσιος τομέας;

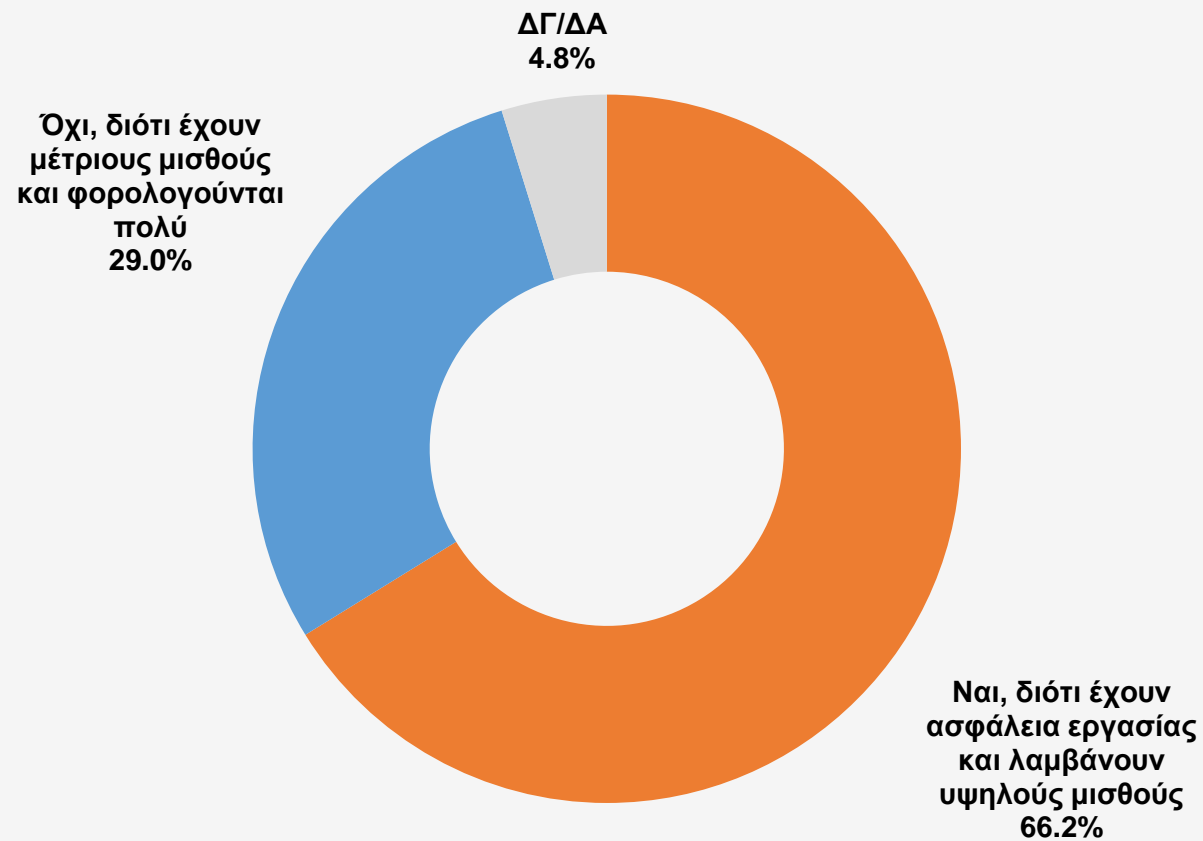


Συμφωνείτε ή διαφωνείτε με την άποψη ότι η κατάργηση της μονιμότητας των δημοσίων υπαλλήλων θα βελτιώσει την ποιότητα των υπηρεσιών που παρέχει ο δημόσιος τομέας;

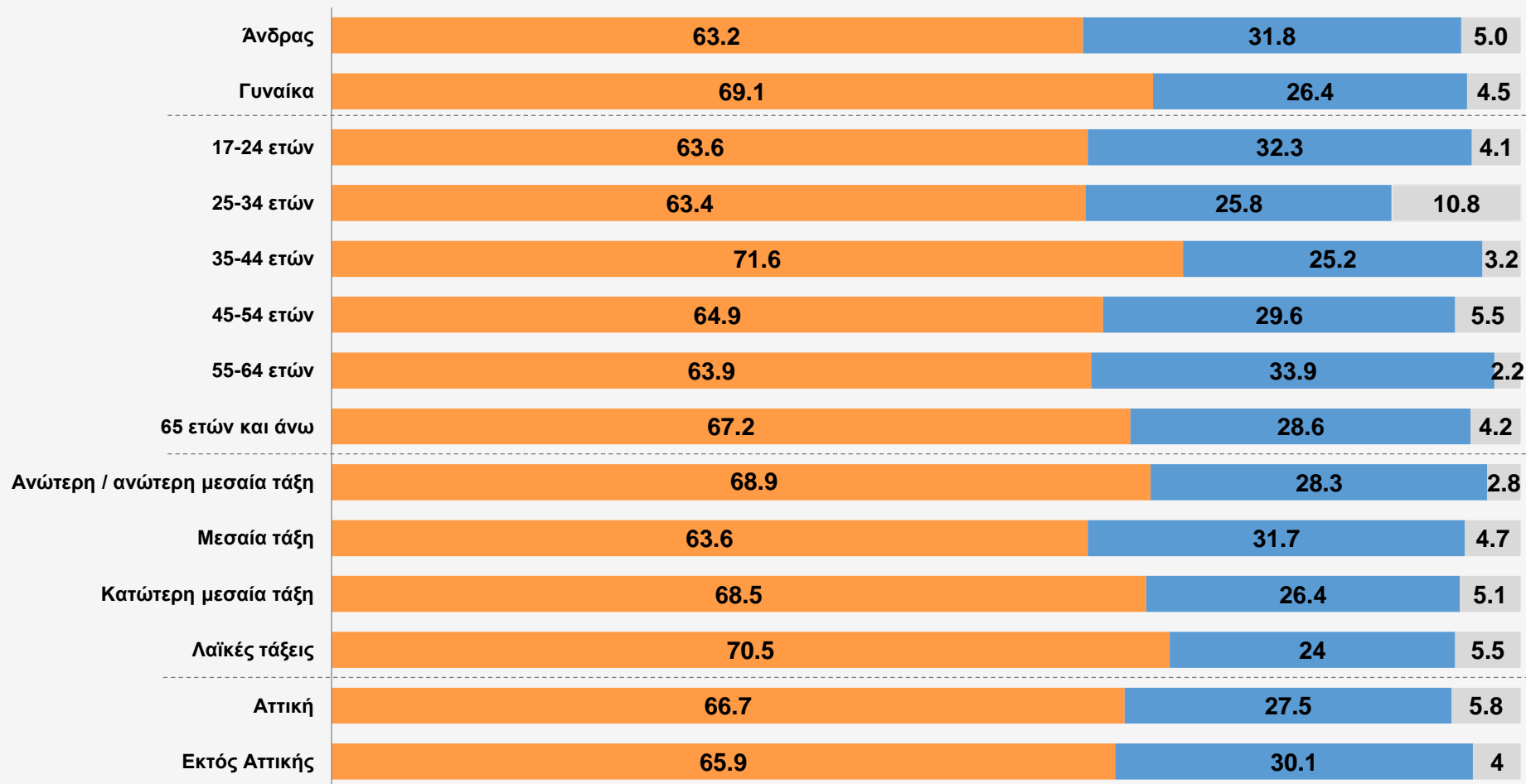
	Μηνιαίο εισόδημα				
	0-500 ευρώ	501-1000 ευρώ	1001-1500 ευρώ	1501-2000 ευρώ	Πάνω από 2000 ευρώ
Συμφωνώ & Μάλλον συμφωνώ	68,9	64,0	57,3	61,1	69,2
Διαφωνώ & Μάλλον διαφωνώ	24,8	32,3	39,4	38,1	30,8
ΔΓ/ΔΑ	6,3	3,7	3,3	0,8	0,0

	Πολιτική αυτοτοποθέτηση				
	Αριστερά	Κεντροαριστερά	Κέντρο	Κεντροδεξιά	Δεξιά
Συμφωνώ & Μάλλον συμφωνώ	39,3	48,0	68,5	76,4	69,5
Διαφωνώ & Μάλλον διαφωνώ	56,6	47,1	26,9	21,3	28,0
ΔΓ/ΔΑ	4,1	4,9	4,6	2,3	2,5

Θεωρείτε τους δημόσιους υπαλλήλους στην Ελλάδα μια προνομιούχο ομάδα ή όχι;

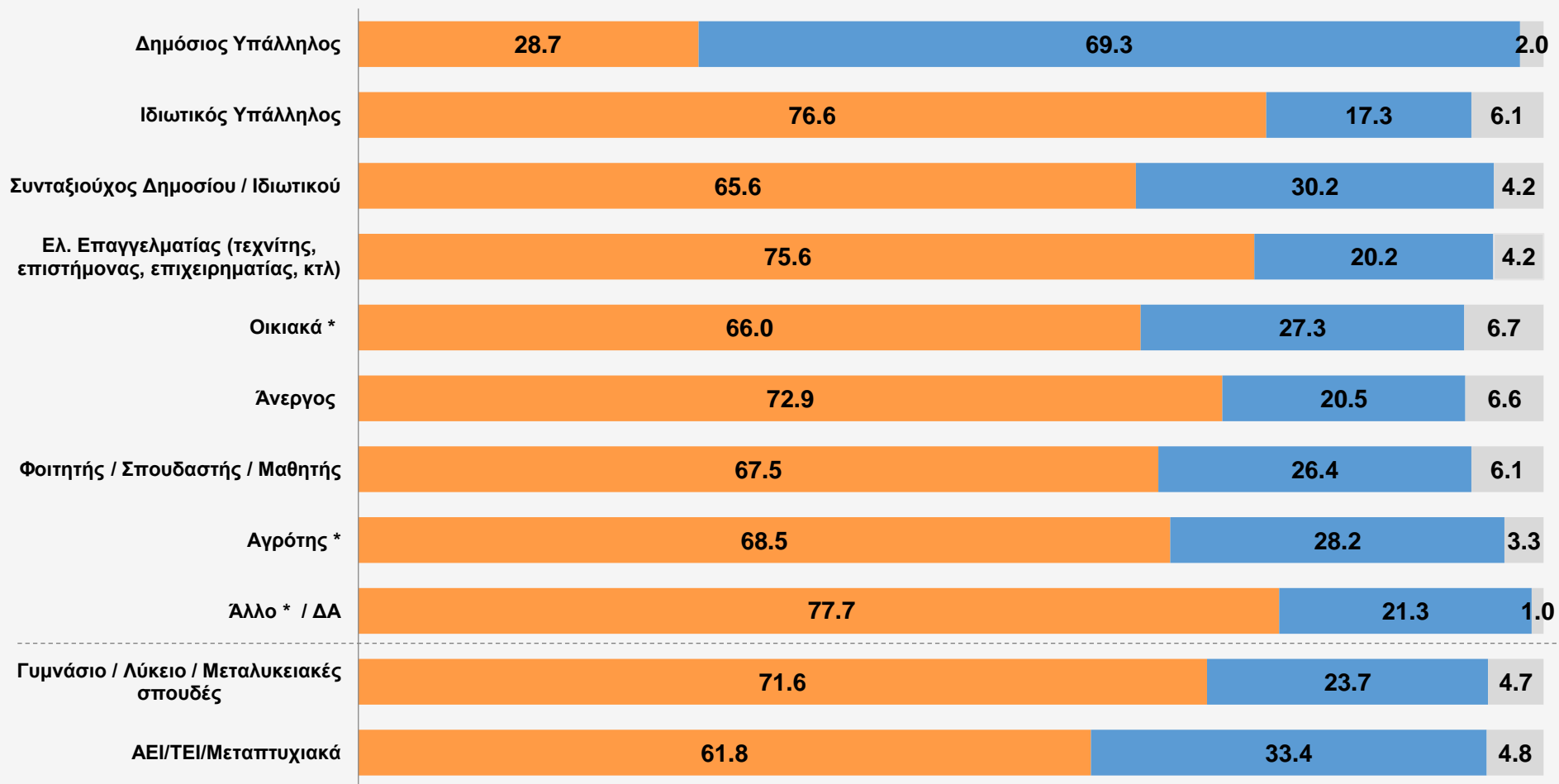


## Θεωρείτε τους δημόσιους υπαλλήλους στην Ελλάδα μια προνομιούχο ομάδα ή όχι;



■ Ναι, διότι έχουν ασφάλεια εργασίας και λαμβάνουν υψηλούς μισθούς  
■ Όχι, διότι έχουν μέτριους μισθούς και φορολογούνται πολύ  
■ ΔΓ ΔΑ

## Θεωρείτε τους δημόσιους υπαλλήλους στην Ελλάδα μια προνομιούχο ομάδα ή όχι;



- Ναι, διότι έχουν ασφάλεια εργασίας και λαμβάνουν υψηλούς μισθούς
- Όχι, διότι έχουν μέτριους μισθούς και φορολογούνται πολύ
- ΔΓ ΔΑ

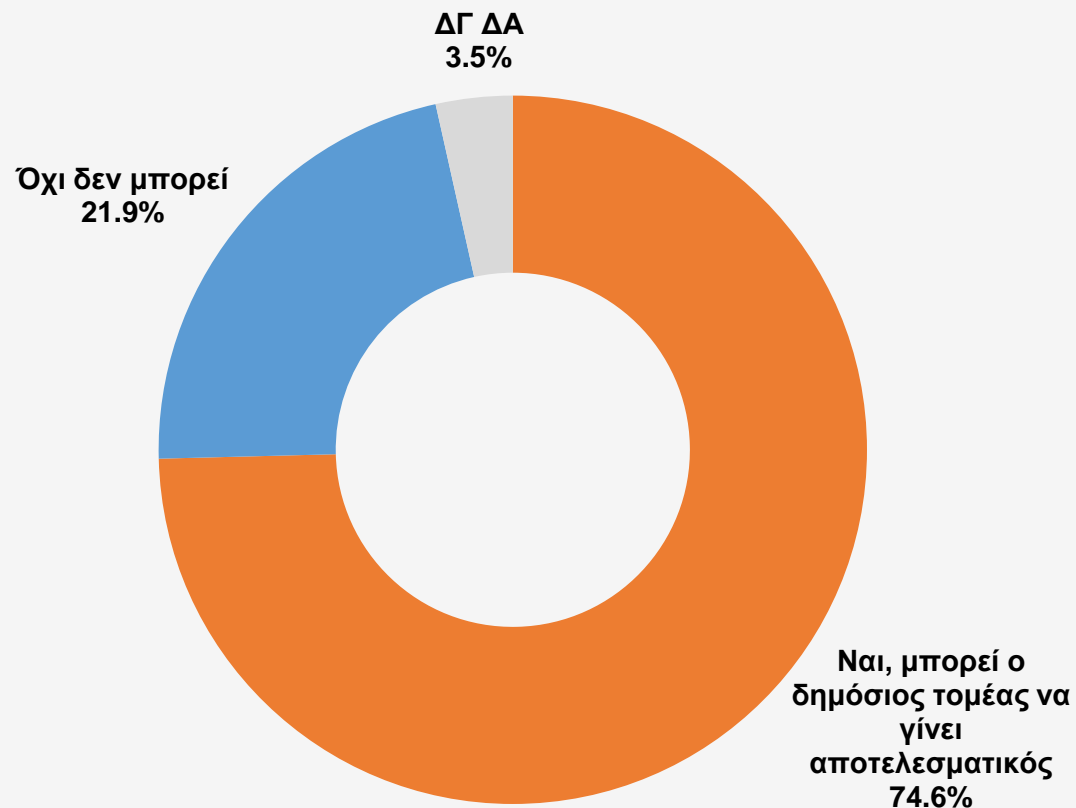
## Θεωρείτε τους δημόσιους υπαλλήλους στην Ελλάδα μια προνομιούχο ομάδα ή όχι;

	Μηνιαίο εισόδημα				
	0-500 ευρώ	501-1000 ευρώ	1001-1500 ευρώ	1501-2000 ευρώ	Πάνω από 2000 ευρώ
Ναι, διότι έχουν ασφάλεια εργασίας και λαμβάνουν υψηλούς μισθούς	73,6	70,9	56,9	54,6	73,9
Όχι, διότι έχουν μέτριους μισθούς και φορολογούνται πολύ	21,5	24,1	37,8	41,4	26,1
ΔΓ ΔΑ	4,9	5,0	5,3	4,0	0,0

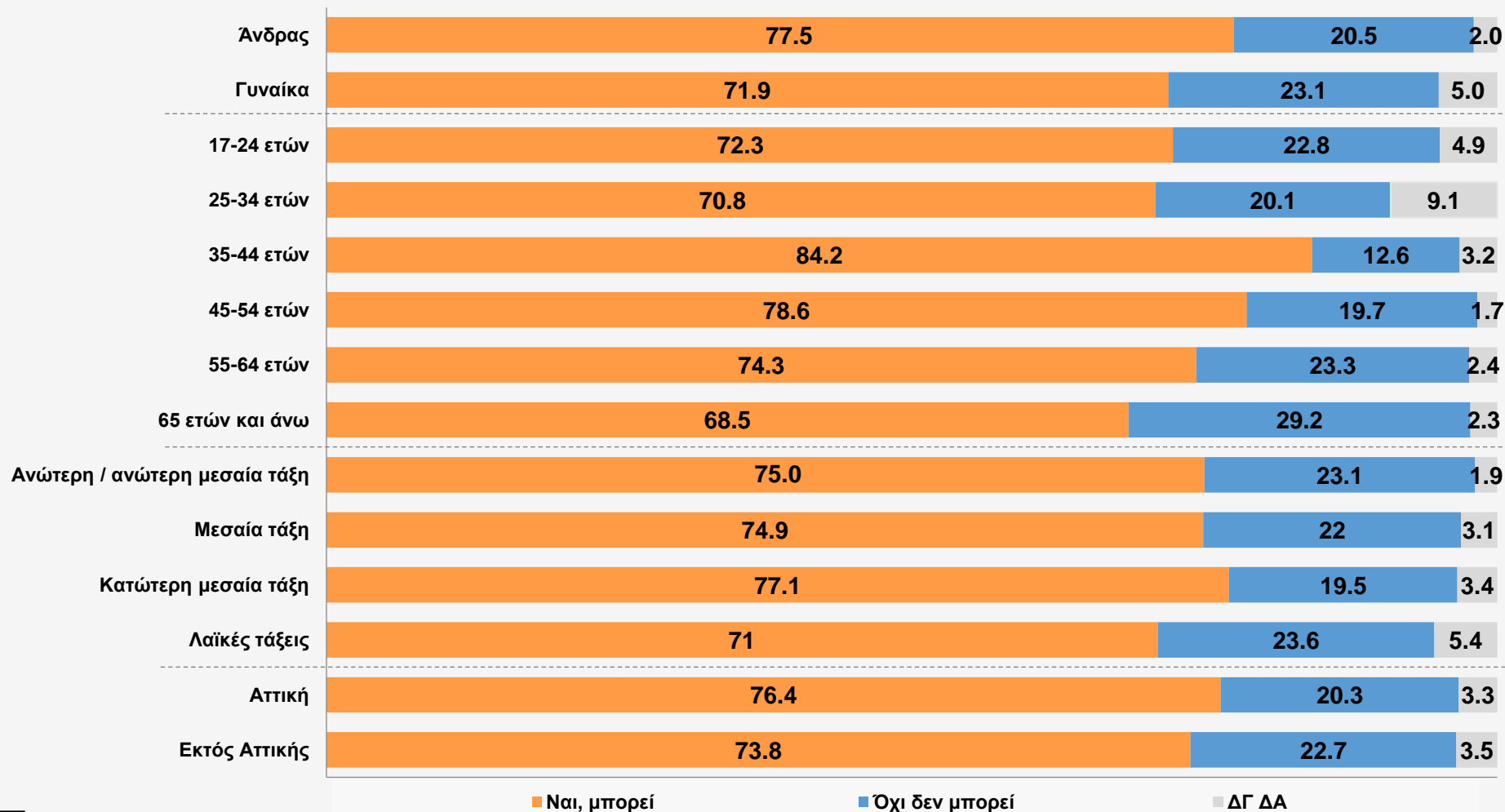
	Πολιτική αυτοτοποθέτηση				
	Αριστερά	Κεντροαριστερά	Κέντρο	Κεντροδεξιά	Δεξιά
Ναι, διότι έχουν ασφάλεια εργασίας και λαμβάνουν υψηλούς μισθούς	45,6	56,7	71,5	72,7	69,3
Όχι, διότι έχουν μέτριους μισθούς και φορολογούνται πολύ	45,3	35,4	24,0	25,0	28,6
ΔΓ ΔΑ	9,1	7,9	4,5	2,3	2,1

Σύμφωνα με μια άποψη το δημόσιο δεν μπορεί να λειτουργήσει αποτελεσματικά, όποια κυβέρνηση και να είναι στην εξουσία. Μπορεί, κατά τη γνώμη σας, ο δημόσιος τομέας να είναι αποτελεσματικός ή από τη φύση του δεν θα γίνει ποτέ αποτελεσματικός;

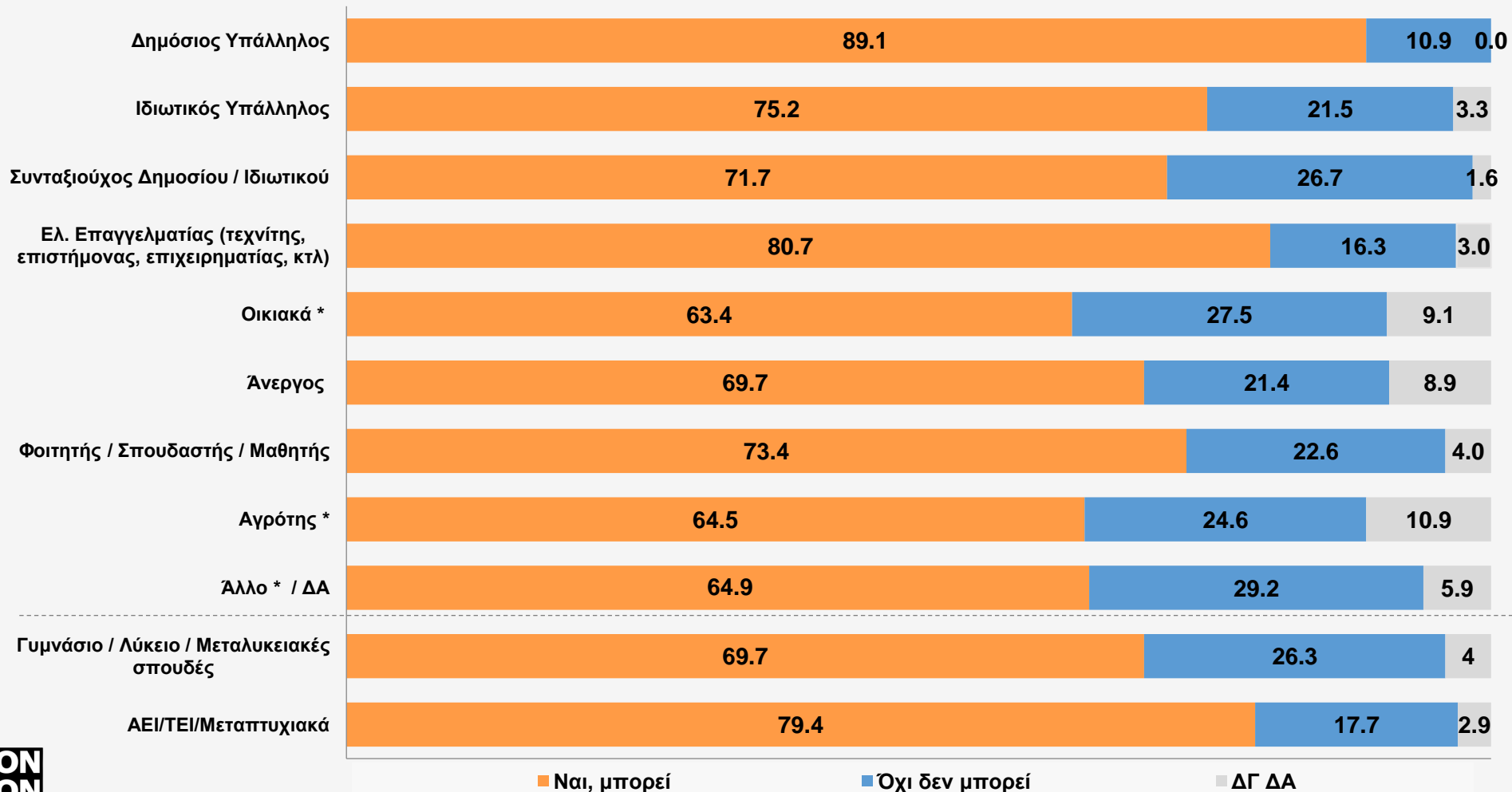




Σύμφωνα με μια άποψη το δημόσιο δεν μπορεί να λειτουργήσει αποτελεσματικά, όποια κυβέρνηση και να είναι στην εξουσία. Μπορεί, κατά τη γνώμη σας, ο δημόσιος τομέας να είναι αποτελεσματικός ή από τη φύση του δεν θα γίνει ποτέ αποτελεσματικός;



Σύμφωνα με μια άποψη το δημόσιο δεν μπορεί να λειτουργήσει αποτελεσματικά, όποια κυβέρνηση και να είναι στην εξουσία. Μπορεί, κατά τη γνώμη σας, ο δημόσιος τομέας να είναι αποτελεσματικός ή από τη φύση του δεν θα γίνει ποτέ αποτελεσματικός;

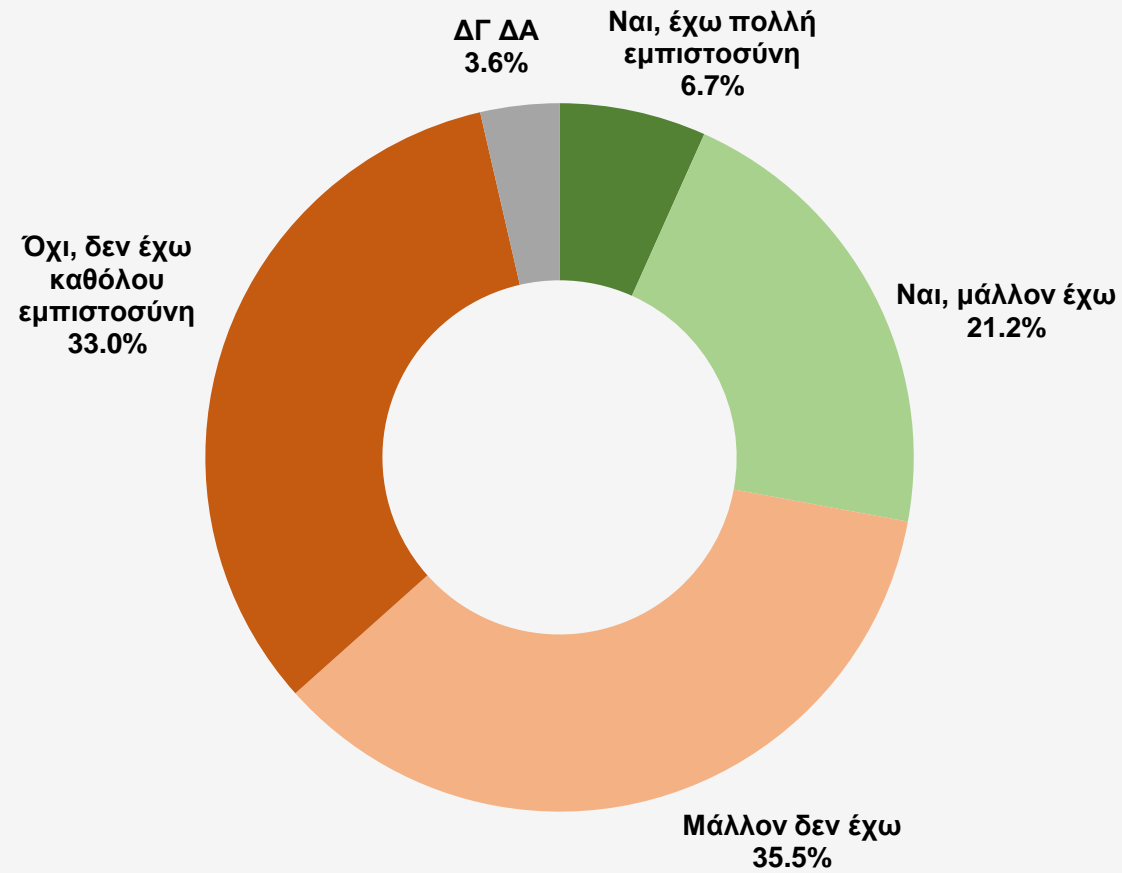


Σύμφωνα με μια άποψη το δημόσιο δεν μπορεί να λειτουργήσει αποτελεσματικά, όποια κυβέρνηση και να είναι στην εξουσία. Μπορεί, κατά τη γνώμη σας, ο δημόσιος τομέας να είναι αποτελεσματικός ή από τη φύση του δεν θα γίνει ποτέ αποτελεσματικός;

	Μηνιαίο εισόδημα				
	0-500 ευρώ	501-1000 ευρώ	1001-1500 ευρώ	1501-2000 ευρώ	Πάνω από 2000 ευρώ
Ναι, μπορεί	69,5	71,2	82,6	84,6	79,9
Όχι δεν μπορεί	24,7	26,1	16,1	15,4	20,1
ΔΓ ΔΑ	5,8	2,7	1,3	0,0	0,0

	Πολιτική αυτοτοποθέτηση				
	Αριστερά	Κεντροαριστερά	Κέντρο	Κεντροδεξιά	Δεξιά
Ναι, μπορεί	81,8	83,6	71,0	73,5	65,4
Όχι δεν μπορεί	13,2	13,3	24,8	24,5	31,0
ΔΓ ΔΑ	5,0	3,1	4,2	2,0	3,6

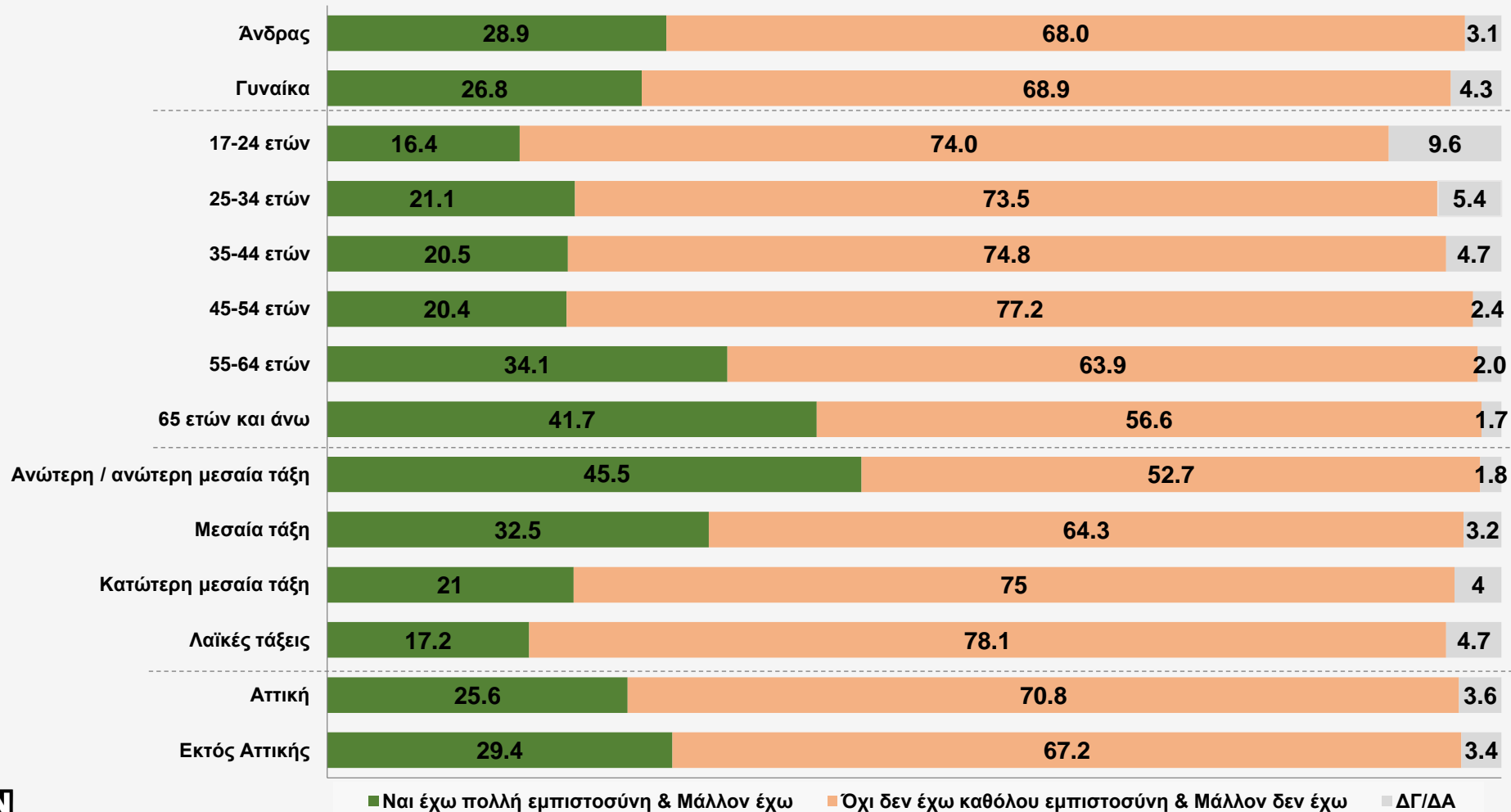
Ειδικότερα, έχετε εμπιστοσύνη στο συνταξιοδοτικό σύστημα ή όχι;



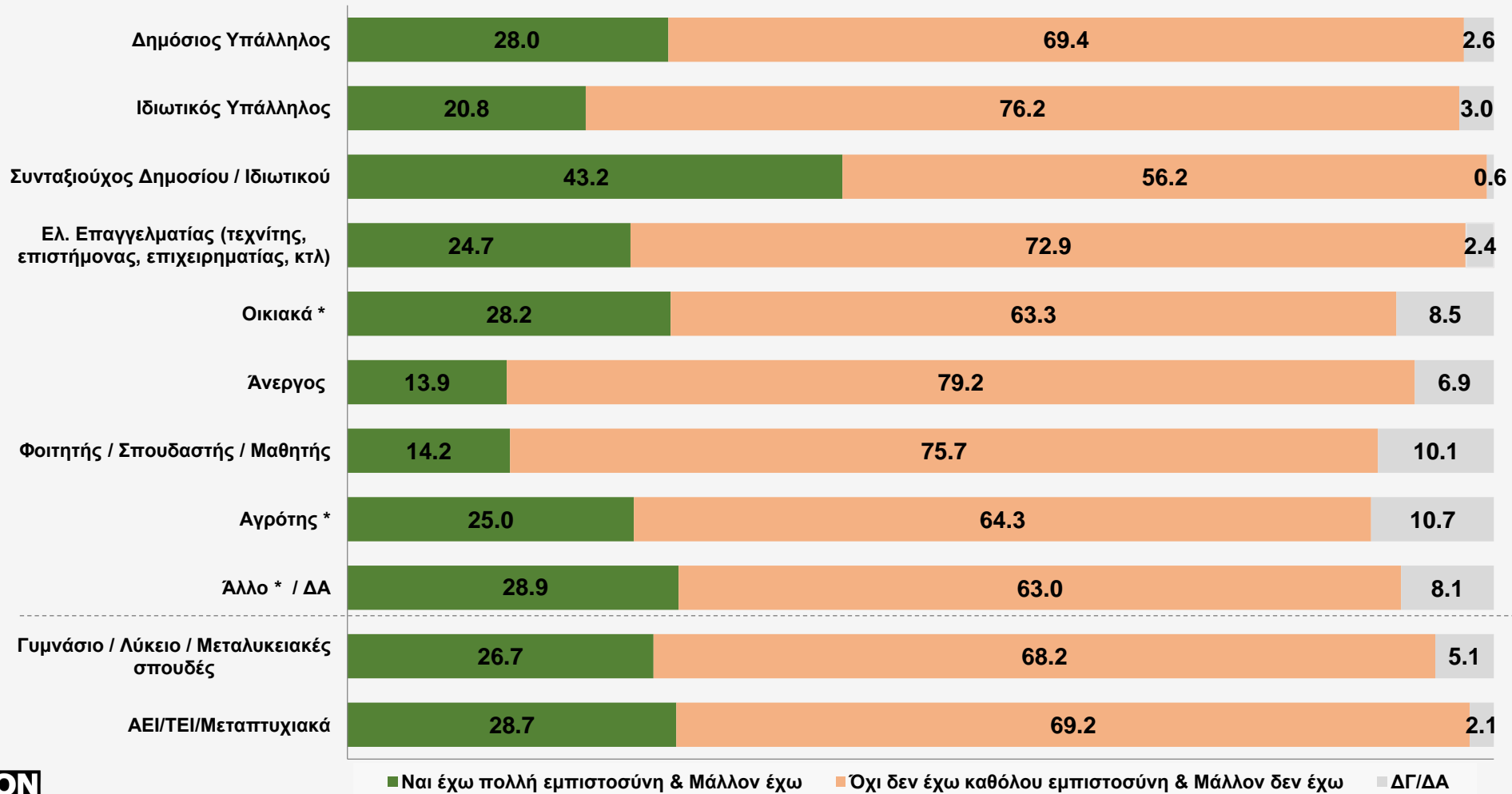
Ναι & Μάλλον ναι: 27,9%

Όχι & Μάλλον όχι: 68,5%

## Ειδικότερα, έχετε εμπιστοσύνη στο συνταξιοδοτικό σύστημα ή όχι;



## Ειδικότερα, έχετε εμπιστοσύνη στο συνταξιοδοτικό σύστημα ή όχι;

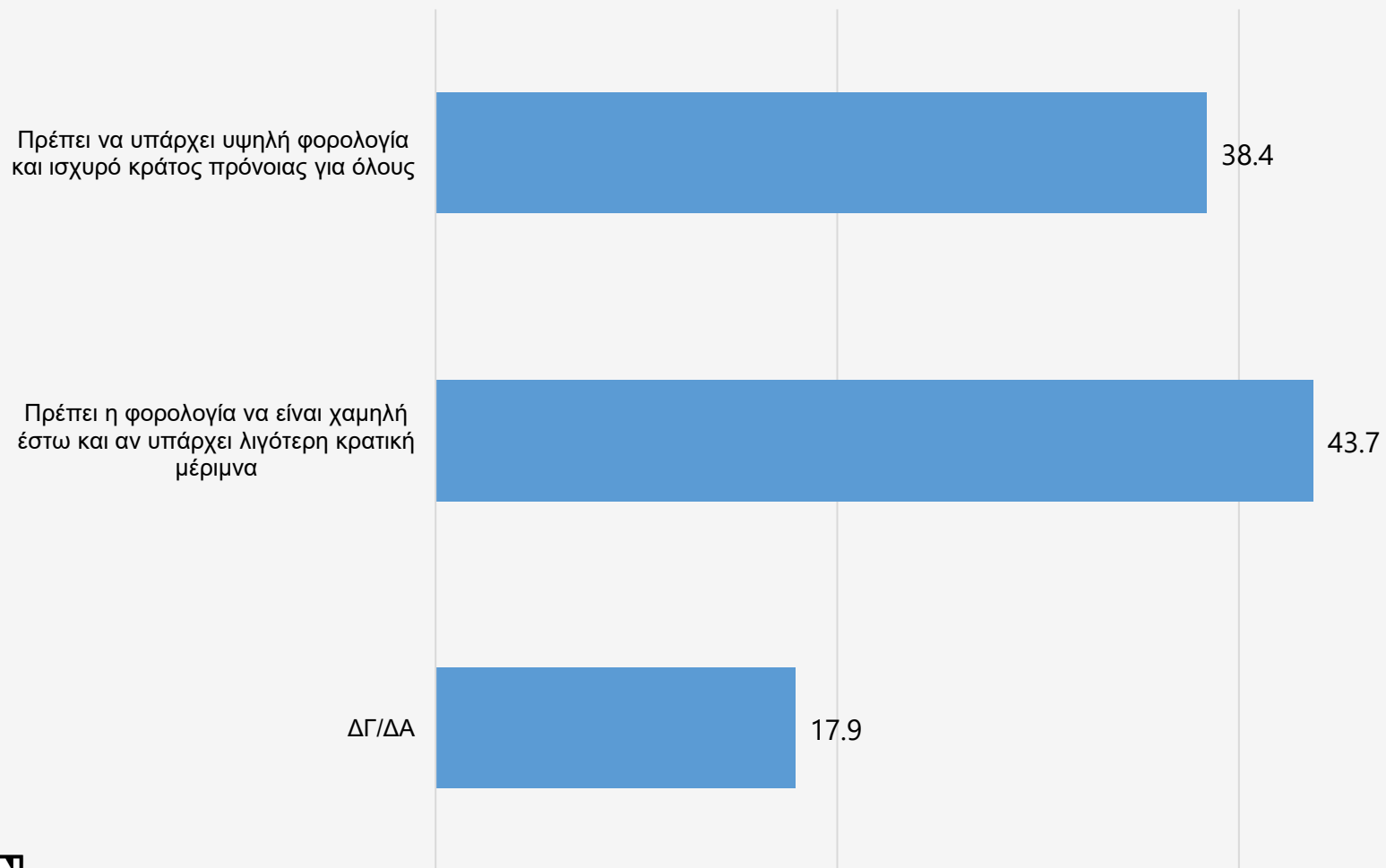


## Ειδικότερα, έχετε εμπιστοσύνη στο συνταξιοδοτικό σύστημα ή όχι;

	Μηνιαίο εισόδημα				
	0-500 ευρώ	501-1000 ευρώ	1001-1500 ευρώ	1501-2000 ευρώ	Πάνω από 2000 ευρώ
Ναι έχω πολλή εμπιστοσύνη & Μάλλον έχω	20,6	28,3	32,8	39,3	34,2
Όχι δεν έχω καθόλου εμπιστοσύνη & Μάλλον δεν έχω	73,1	69,1	65,4	58,4	64,4
ΔΓ ΔΑ	6,3	2,6	1,8	2,3	1,4

	Πολιτική αυτοτοποθέτηση				
	Αριστερά	Κεντροαριστερά	Κέντρο	Κεντροδεξιά	Δεξιά
Ναι έχω πολλή εμπιστοσύνη & Μάλλον έχω	28,6	19,9	24,5	34,7	38,5
Όχι δεν έχω καθόλου εμπιστοσύνη & Μάλλον δεν έχω	68,4	75,1	72,1	62,8	58,0
ΔΓ ΔΑ	3,0	5,0	3,4	2,5	3,5

## Και με ποια από τις παρακάτω απόψεις συμφωνείτε περισσότερο;





## Και με ποια από τις παρακάτω απόψεις συμφωνείτε περισσότερο;

	ΦΥΛΟ		ΗΛΙΚΙΑ						ΚΟΙΝΩΝΙΚΗ ΤΑΞΗ			
	Ανδρας	Γυναίκα	17-24 ετών	25-34 ετών	35-44 ετών	45-54 ετών	55-64 ετών	65 ετών & άνω	Ανώτερη / ανώτερη μεσαία	Μεσαία	Κατώτερη μεσαία	Λαϊκή
Πρέπει να υπάρχει υψηλή φορολογία και ισχυρό κράτος πρόνοιας για όλους	41,8	35,2	30,6	32,7	37,8	38,2	42,1	42,4	50,7	37,2	40,3	36,0
Πρέπει η φορολογία να είναι χαμηλή έστω και αν υπάρχει λιγότερη κρατική μέριμνα	41,9	45,4	47,7	43,7	43,0	40,8	44,1	44,6	43,6	46,9	39,6	40,9
ΔΓ ΔΑ	16,3	19,4	21,7	23,6	19,2	21	13,8	13	5,7	15,9	20,1	23,1

- Στις κοινωνικές τάξεις αναφέρεται η υποκειμενική αντίληψη των ερωτώμενων

	ΠΕΡΙΟΧΗ				ΕΠΑΓΓΕΛΜΑ						ΜΟΡΦΩΣΗ		
	Αττική	Εκτός Αττικής	Δημόσιος Υπάλληλος	Ιδιωτικός Υπάλληλος	Συνταξ. Δημοσίου / Ιδιωτικού	Ελ. Επαγγελματίας (τεχνίτης, επιστήμ., επιχειρ., κτλ)	Οικιακά*	Άνεργος	Φοιτητής / Σπουδαστής / Μαθητής	Αγρότης*	Άλλο* / ΔΑ	Γυμνάσιο / Λύκειο / Μεταλυκ. σπουδές	ΑΕΙ/ΤΕΙ/ Μεταπτυχιακά
Πρέπει να υπάρχει υψηλή φορολογία και ισχυρό κράτος πρόνοιας για όλους	42,4	35,6	40,8	39,5	44,1	39,7	35,1	31,4	30,7	22,5	21,5	33,3	43,2
Πρέπει η φορολογία να είναι χαμηλή έστω και αν υπάρχει λιγότερη κρατική μέριμνα	38,7	47,2	43,9	41,4	43,6	43,8	37,3	42,8	44,1	64,5	54,8	46,5	41,1
ΔΓ ΔΑ	18,9	17,2	15,3	19,1	12,3	16,5	27,6	25,8	25,2	13,0	23,7	20,2	15,7

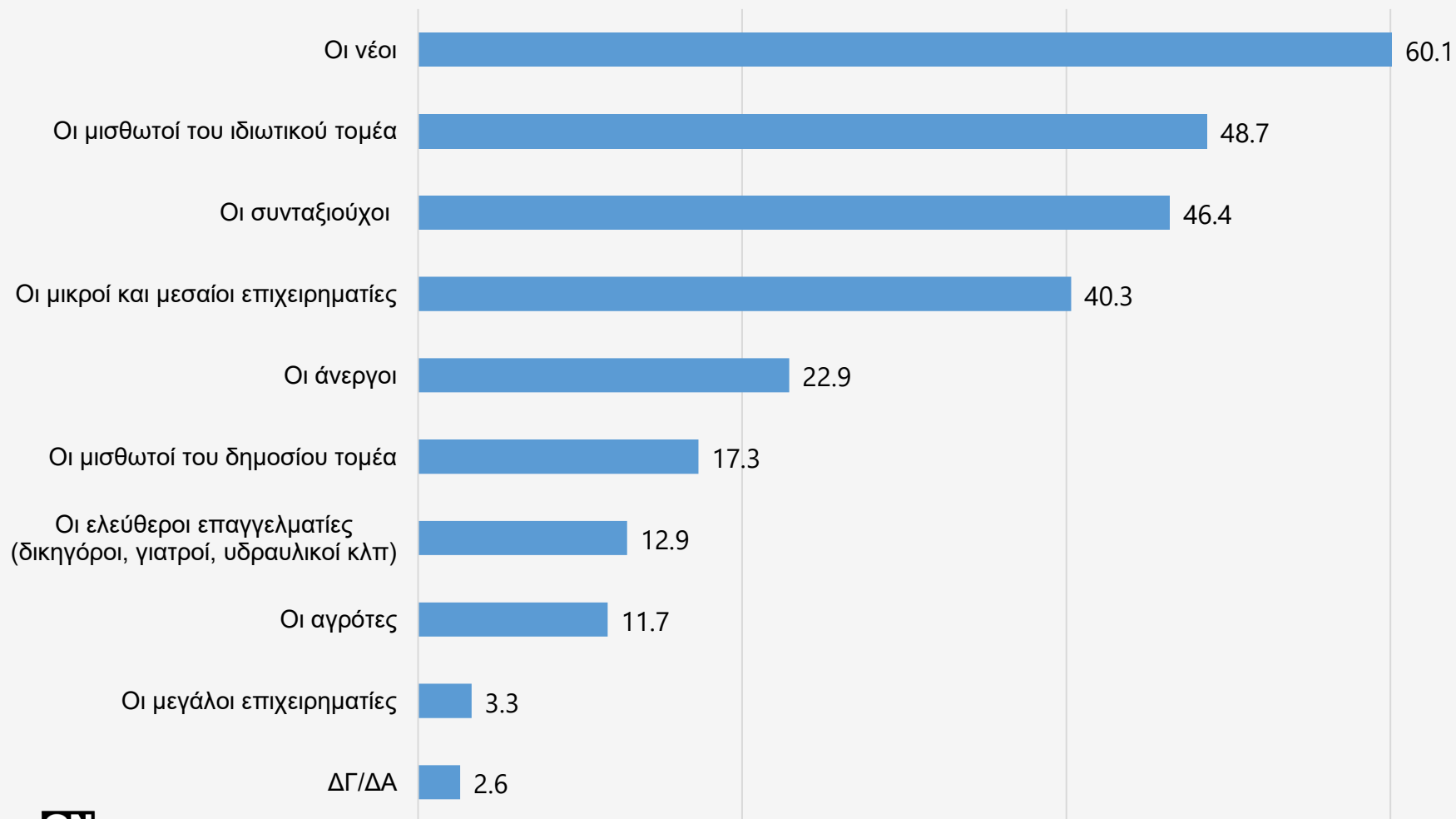
\* Βάση μικρότερη των 60 ατόμων

## Και με ποια από τις παρακάτω απόψεις συμφωνείτε περισσότερο;

	Μηνιαίο εισόδημα				
	0-500 ευρώ	501-1000 ευρώ	1001-1500 ευρώ	1501-2000 ευρώ	Πάνω από 2000 ευρώ
Πρέπει να υπάρχει υψηλή φορολογία και ισχυρό κράτος πρόνοιας για όλους	31,0	39,8	45,5	43,7	48,4
Πρέπει η φορολογία να είναι χαμηλή έστω και αν υπάρχει λιγότερη κρατική μέριμνα	46,5	44,3	39,8	41,5	44,3
ΔΓ ΔΑ	22,5	15,9	14,7	14,8	7,3

	Πολιτική αυτοτοποθέτηση				
	Αριστερά	Κεντροαριστερά	Κέντρο	Κεντροδεξιά	Δεξιά
Πρέπει να υπάρχει υψηλή φορολογία και ισχυρό κράτος πρόνοιας για όλους	51,8	51,4	33,0	31,5	35,6
Πρέπει η φορολογία να είναι χαμηλή έστω και αν υπάρχει λιγότερη κρατική μέριμνα	31,1	28,2	46,1	55,3	52,1
ΔΓ ΔΑ	17,1	20,4	20,9	13,2	12,3

Η Ελλάδα είναι σε κρίση εδώ και πάνω από 10 χρόνια. Από τις παρακάτω ομάδες, ποιες πιστεύετε πως είναι περισσότερο χαμένες ως συνέπεια της κρίσης των τελευταίων χρόνων; (μέχρι 3 απαντήσεις)



Η Ελλάδα είναι σε κρίση εδώ και πάνω από 10 χρόνια. Από τις παρακάτω ομάδες, ποιες πιστεύετε πως είναι περισσότερο χαμένες ως συνέπεια της κρίσης των τελευταίων χρόνων; (μέχρι 3 απαντήσεις)

	ΦΥΛΟ		ΗΛΙΚΙΑ					
	Ανδρας	Γυναίκα	17-24 ετών	25-34 ετών	35-44 ετών	45-54 ετών	55-64 ετών	65 ετών & άνω
Οι μεγάλοι επιχειρηματίες	4,6	2,1	5,1	3,0	5,2	2,9	1,3	2,9
Οι μισθωτοί του δημοσίου τομέα	20,9	14,0	5,8	16,4	22,0	22,4	17,9	15,1
Οι μισθωτοί του ιδιωτικού τομέα	53,5	44,3	28,8	48,2	62,1	60,4	54,2	36,4
Οι νέοι	57,1	62,9	70,7	66,6	62,5	58,8	58,7	53,0
Οι συνταξιούχοι	43,8	48,9	42,6	34,4	43,4	48,5	50,8	51,9
Οι μικροί και μεσαίοι επιχειρηματίες	38,5	41,9	46,8	38,6	40,2	40,8	38,2	39,7
Οι ελεύθεροι επαγγελματίες (δικηγόροι, γιατροί, υδραυλικοί κλπ)	13,8	12,1	18,4	15,7	10,1	11,1	13,2	12,3
Οι αγρότες	10,5	12,7	19,6	7,6	10,5	9,2	10,6	13,7
Οι άνεργοι	20,3	25,4	19,9	30,0	20,1	20,8	21,8	24,5
ΔΓ/ΔΑ	2,1	3,1	3,5	6,6	1,5	0,8	1,1	3,2

Η Ελλάδα είναι σε κρίση εδώ και πάνω από 10 χρόνια. Από τις παρακάτω ομάδες, ποιες πιστεύετε πως είναι περισσότερο χαμένες ως συνέπεια της κρίσης των τελευταίων χρόνων; (μέχρι 3 απαντήσεις)

	ΚΟΙΝΩΝΙΚΗ ΤΑΞΗ				ΠΕΡΙΟΧΗ		ΜΟΡΦΩΣΗ	
	Ανώτερη / ανώτερη μεσαία	Μεσαία	Κατώτερη μεσαία	Λαϊκή	Αττική	Εκτός Αττικής	Γυμνάσιο / Λύκειο / Μεταλυκ. σπουδές	ΑΕΙ/ΤΕΙ/ Μεταπτυχια κά
Οι μεγάλοι επιχειρηματίες	4,8	4,6	1,6	1,7	3,7	3,1	2,3	4,2
Οι μισθωτοί του δημοσίου τομέα	14,2	20,2	16,9	9,1	16,7	17,7	13,7	20,4
Οι μισθωτοί του ιδιωτικού τομέα	35,4	47,3	53,5	52,8	53,3	45,9	47,6	50,6
Οι νέοι	58,6	58,8	62,1	61,8	62,0	59,1	57,4	62,7
Οι συνταξιούχοι	38,9	45,8	49,9	45,6	50,4	43,7	49,8	43,7
Οι μικροί και μεσαίοι επιχειρηματίες	44,2	38,4	41,6	41,5	41,9	39,3	40,7	40,0
Οι ελεύθεροι επαγγελματίες (δικηγόροι, γιατροί, υδραυλικοί κλπ)	22,1	12,8	11,7	9,6	11,9	13,4	11,3	14,4
Οι αγρότες	7,3	11,2	10,8	16,9	7,4	14,8	14,5	9,0
Οι άνεργοι	14,4	20,9	23,9	33,3	22,6	23,2	22,7	23,2
ΔΓ/ΔΑ	2,2	2,7	2,9	2,2	1,7	2,9	3,8	1,3

- Στις κοινωνικές τάξεις αναφέρεται η υποκειμενική αντίληψη των ερωτώμενων

Η Ελλάδα είναι σε κρίση εδώ και πάνω από 10 χρόνια. Από τις παρακάτω ομάδες, ποιες πιστεύετε πως είναι περισσότερο χαμένες ως συνέπεια της κρίσης των τελευταίων χρόνων; (μέχρι 3 απαντήσεις)

	ΕΠΑΓΓΕΛΜΑ								
	Δημόσιος Υπάλληλος	Ιδιωτικός Υπάλληλος	Συνταξ. Δημοσίου / Ιδιωτικού	Ελ. Επαγγελματίες (τεχνίτες, επιστήμονες, επιχειρηματίες, κτλ)	Οικιακά*	Άνεργος	Φοιτητής / Σπουδαστής / Μαθητής	Αγρότης*	Άλλο* / ΔΑ
Οι μεγάλοι επιχειρηματίες	3,5	3,9	3,2	3,3	3,0	3,7	0,9	0,0	6,1
Οι μισθωτοί του δημοσίου τομέα	54,9	13,5	14,4	10,4	15,1	8,4	5,7	18,9	14,0
Οι μισθωτοί του ιδιωτικού τομέα	55,5	69,7	39,4	42,4	31,4	53,9	29,0	27,3	36,1
Οι νέοι	66,8	60,5	55,7	52,9	62,9	57,5	80,1	51,9	57,5
Οι συνταξιούχοι	43,0	46,5	55,7	33,8	52,1	34,3	45,7	36,3	51,3
Οι μικροί και μεσαίοι επιχειρηματίες	28,3	37,9	39,4	59,2	33,8	42,2	48,7	43,7	33,9
Οι ελεύθεροι επαγγελματίες (δικηγόροι, γιατροί, υδραυλικοί κλπ)	8,4	9,8	10,1	32,3	13,4	12,3	17,4	5,9	17,1
Οι αγρότες	6,9	7,6	12,5	7,4	7,0	12,8	19,9	57,8	13,0
Οι άνεργοι	16,8	17,5	24,2	11,7	23,3	47,7	27,9	5,9	27,1
ΔΓ/ΔΑ	0,0	3,4	2,1	2,5	4,8	4,5	1,1	0,0	7,6

\* Βάση μικρότερη των 60 ατόμων

Η Ελλάδα είναι σε κρίση εδώ και πάνω από 10 χρόνια. Από τις παρακάτω ομάδες, ποιες πιστεύετε πως είναι περισσότερο χαμένες ως συνέπεια της κρίσης των τελευταίων χρόνων; (μέχρι 3 απαντήσεις)

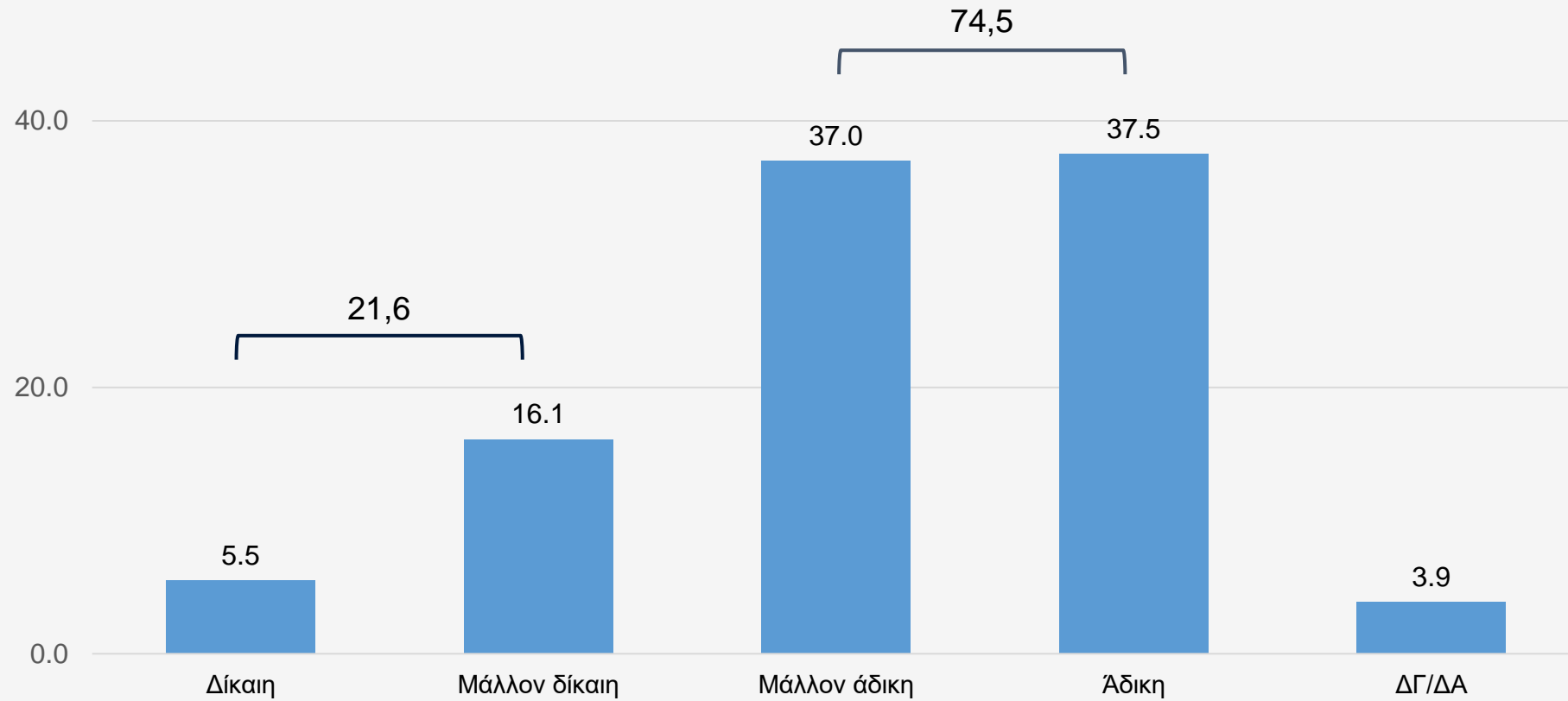
	Μηνιαίο εισόδημα				
	0-500 ευρώ	501-1000 ευρώ	1001-1500 ευρώ	1501-2000 ευρώ	Πάνω από 2000 ευρώ
Οι μεγάλοι επιχειρηματίες	2,4	3,4	4,3	3,2	5,3
Οι μισθωτοί του δημοσίου τομέα	8,8	15,5	25,2	28,2	19,1
Οι μισθωτοί του ιδιωτικού τομέα	42,1	55,0	49,9	48,1	53,3
Οι νέοι	60,9	59,8	59,2	61,3	57,9
Οι συνταξιούχοι	46,0	47,9	48,0	48,8	31,6
Οι μικροί και μεσαίοι επιχειρηματίες	42,5	38,0	37,1	40,0	51,0
Οι ελεύθεροι επαγγελματίες (δικηγόροι, γιατροί, υδραυλικοί κλπ)	14,5	10,1	10,8	11,9	27,1
Οι αγρότες	16,2	12,0	8,3	6,4	6,0
Οι άνεργοι	29,6	21,5	20,6	14,9	14,9
ΔΓ/ΔΑ	3,5	2,9	1,5	0,8	2,7

Η Ελλάδα είναι σε κρίση εδώ και πάνω από 10 χρόνια. Από τις παρακάτω ομάδες, ποιες πιστεύετε πως είναι περισσότερο χαμένες ως συνέπεια της κρίσης των τελευταίων χρόνων; (μέχρι 3 απαντήσεις)

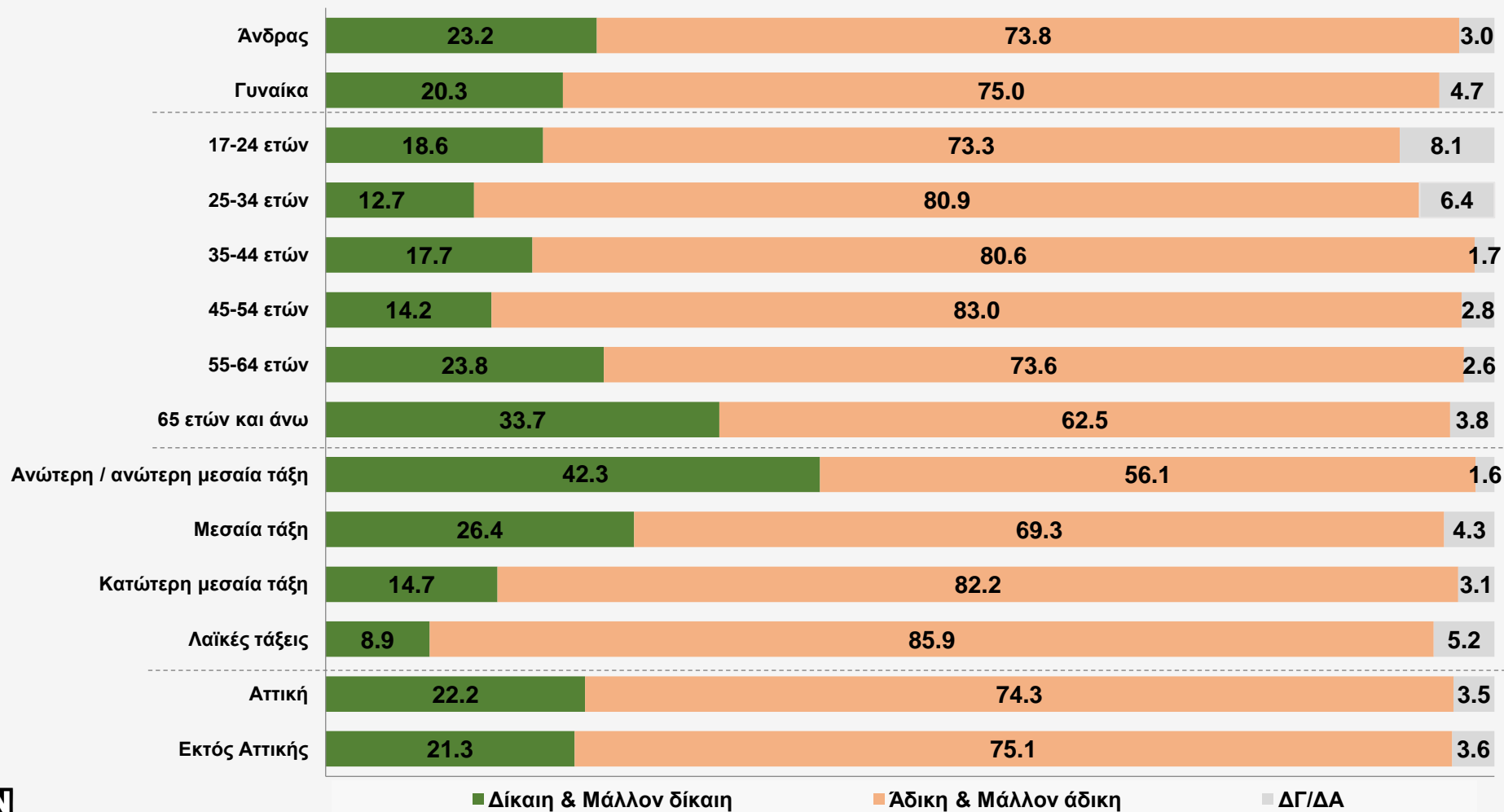
	Πολιτική αυτοτοποθέτηση				
	Αριστερά	Κεντροαριστερά	Κέντρο	Κεντροδεξιά	Δεξιά
Οι μεγάλοι επιχειρηματίες	3,7	1,3	3,8	4,9	2,4
Οι μισθωτοί του δημοσίου τομέα	16,6	17,3	14,2	18,9	27,4
Οι μισθωτοί του ιδιωτικού τομέα	46,0	47,2	51,1	49,0	49,9
Οι νέοι	58,6	65,1	61,5	60,7	44,1
Οι συνταξιούχοι	45,6	48,9	46,2	44,0	49,2
Οι μικροί και μεσαίοι επιχειρηματίες	33,2	40,2	41,4	40,2	43,1
Οι ελεύθεροι επαγγελματίες (δικηγόροι, γιατροί, υδραυλικοί κλπ)	11,5	14,2	9,0	15,0	19,5
Οι αγρότες	11,0	10,1	12,3	10,8	12,0
Οι άνεργοι	34,9	24,7	23,8	18,6	16,5
ΔΓ/ΔΑ	3,0	3,1	2,9	1,8	1,6



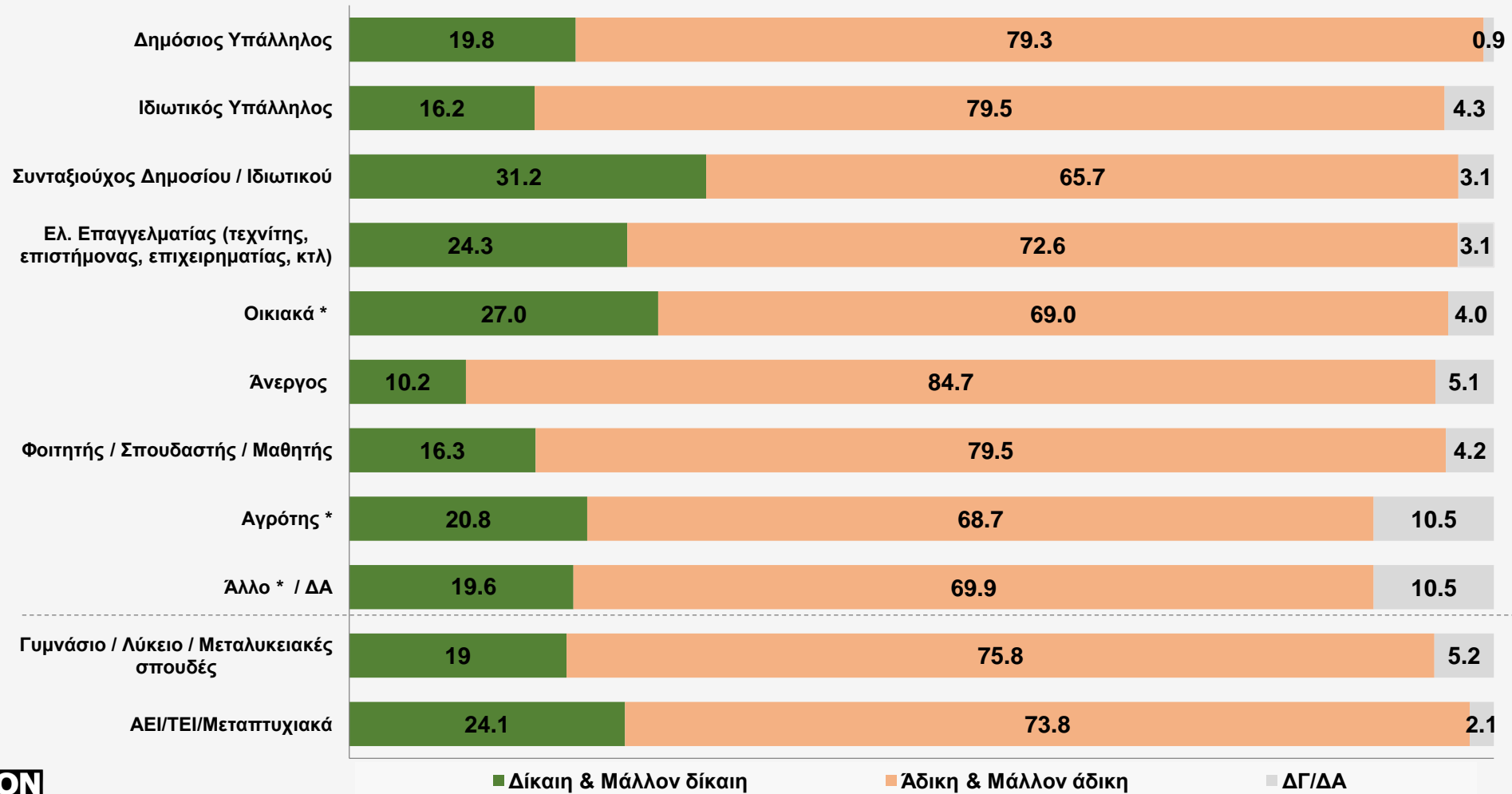
Γενικά, θεωρείτε ότι η Ελλάδα είναι μια δίκαιη χώρα ή μια άδικη χώρα για τους πολίτες της;



## Γενικά, θεωρείτε ότι η Ελλάδα είναι μια δίκαιη χώρα ή μια άδικη χώρα για τους πολίτες της;



## Γενικά, θεωρείτε ότι η Ελλάδα είναι μια δίκαιη χώρα ή μια άδικη χώρα για τους πολίτες της;

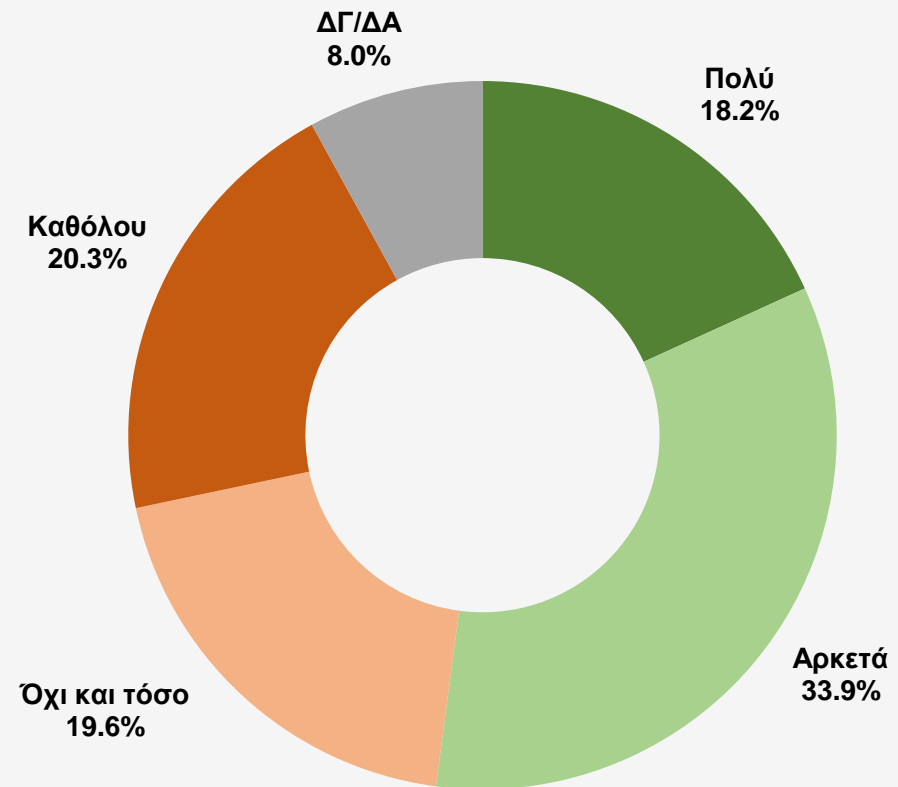


Γενικά, θεωρείτε ότι η Ελλάδα είναι μια δίκαιη χώρα ή μια άδικη χώρα για τους πολίτες της;

	Μηνιαίο εισόδημα				
	0-500 ευρώ	501-1000 ευρώ	1001-1500 ευρώ	1501-2000 ευρώ	Πάνω από 2000 ευρώ
Δίκαιη & Μάλλον δίκαιη	14,5	17,4	28,3	31,2	36,0
Άδικη & Μάλλον άδικη	80,8	78,0	69,7	68,1	60,5
ΔΓ ΔΑ	4,7	4,6	2,0	0,7	3,5

	Πολιτική αυτοτοποθέτηση				
	Αριστερά	Κεντροαριστερά	Κέντρο	Κεντροδεξιά	Δεξιά
Δίκαιη & Μάλλον δίκαιη	12,5	11,0	18,9	34,5	34,6
Άδικη & Μάλλον άδικη	84,5	86,5	75,9	62,1	61,3
ΔΓ ΔΑ	3,0	2,5	5,2	3,4	4,1

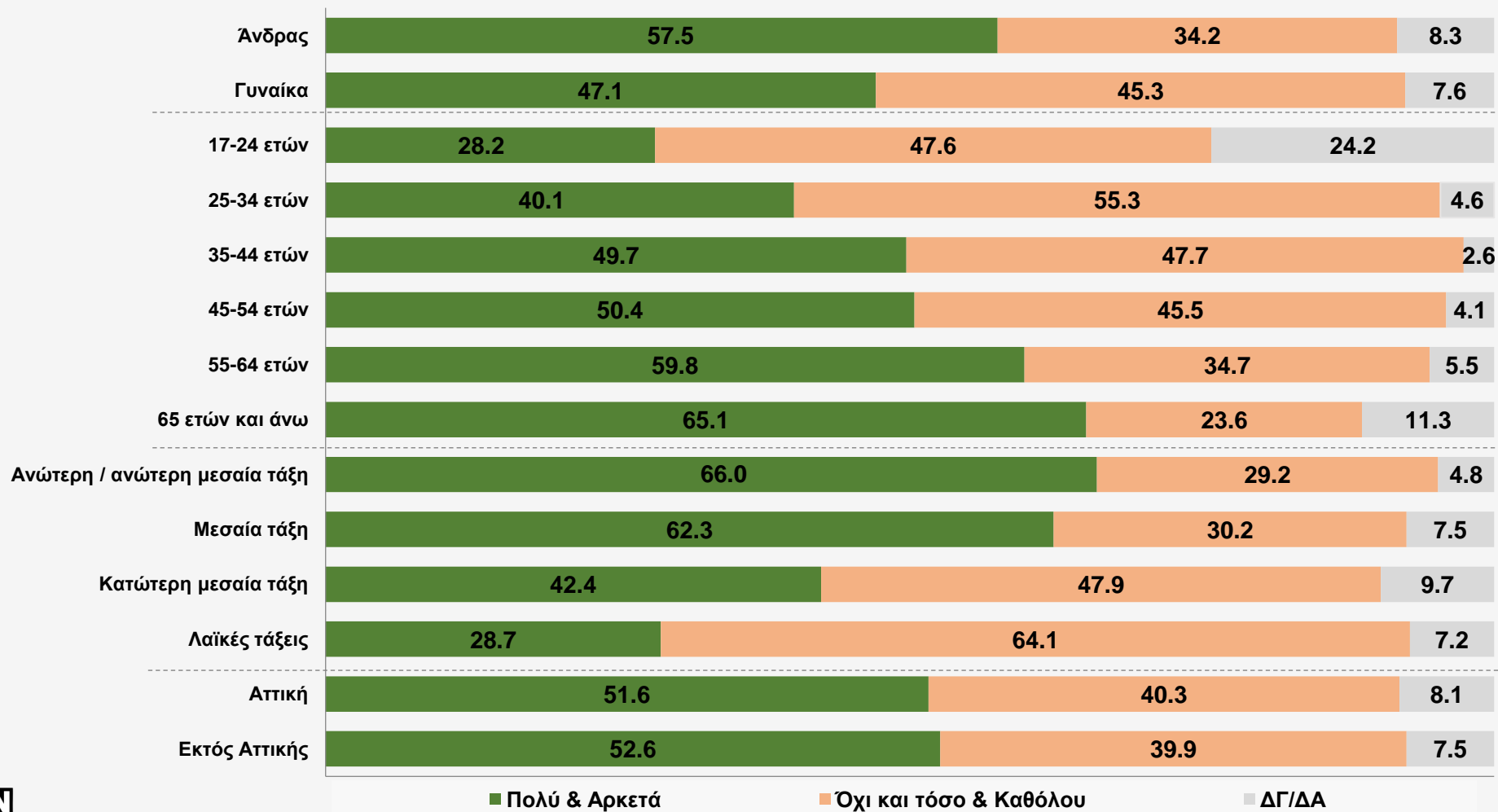
Σε ποιο βαθμό αισθάνεστε πως έχετε:  
Την εργασία που αρμόζει στα προσόντα σας



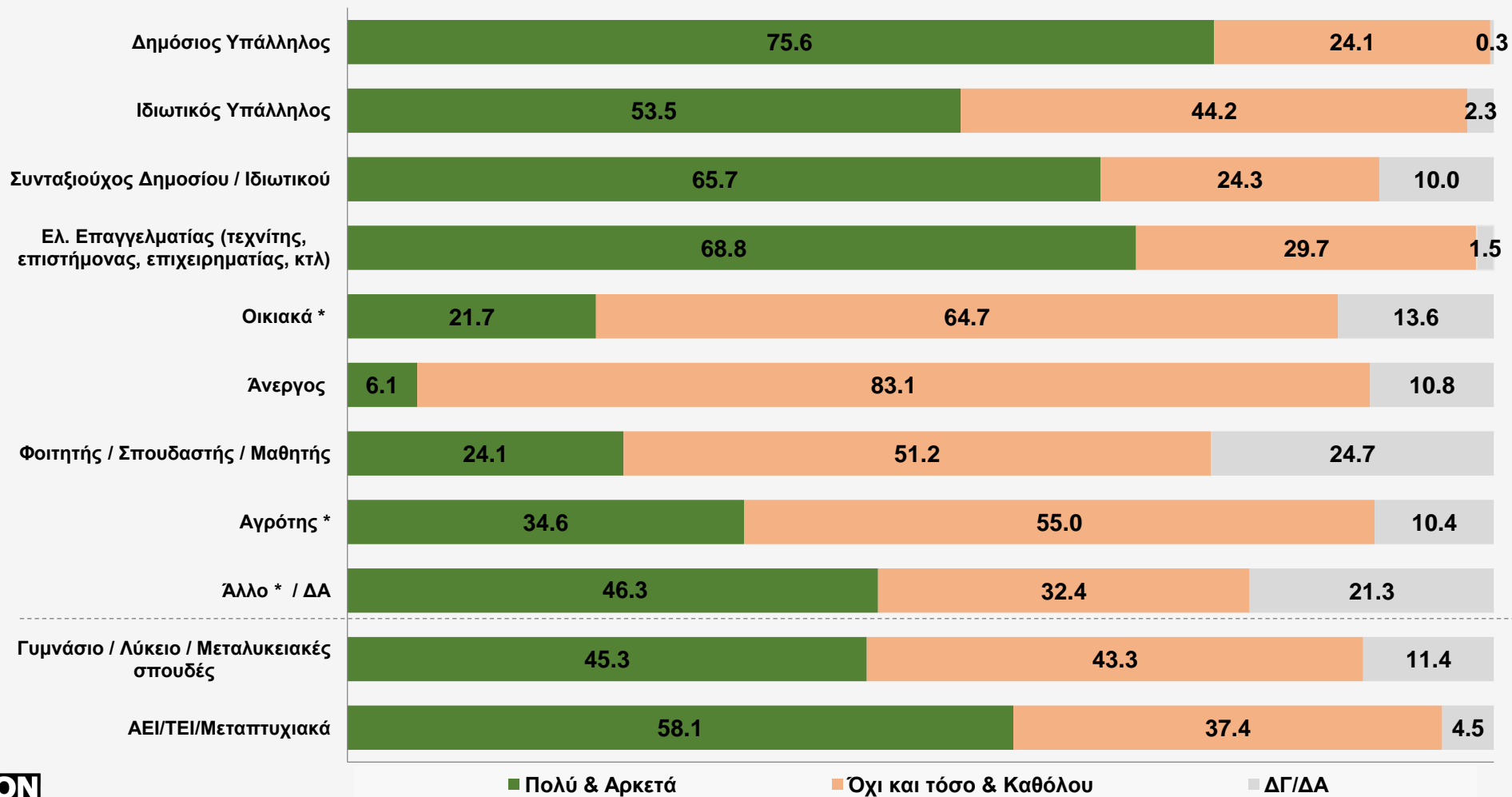
Πολύ & Αρκετά: 52,1%

Όχι και τόσο & Καθόλου: 39,9%

## Σε ποιο βαθμό αισθάνεστε πως έχετε: Την εργασία που αρμόζει στα προσόντα σας



## Σε ποιο βαθμό αισθάνεστε πως έχετε: Την εργασία που αρμόζει στα προσόντα σας



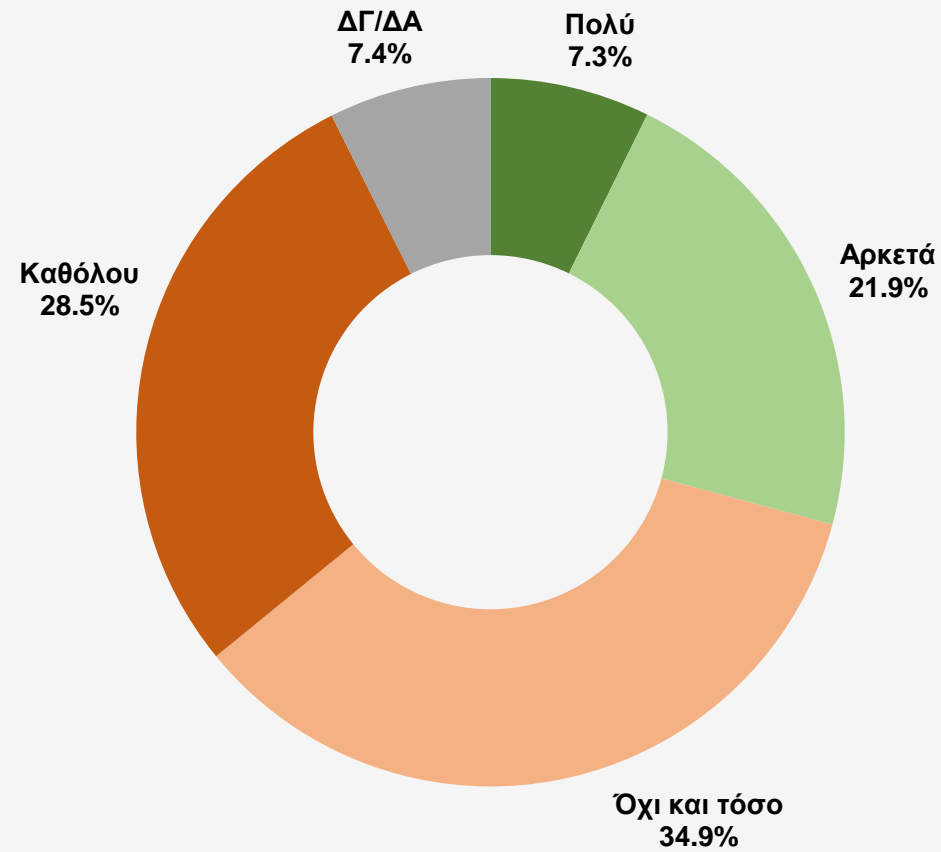
Σε ποιο βαθμό αισθάνεστε πως έχετε:  
Την εργασία που αρμόζει στα προσόντα σας

	Μηνιαίο εισόδημα				
	0-500 ευρώ	501-1000 ευρώ	1001-1500 ευρώ	1501-2000 ευρώ	Πάνω από 2000 ευρώ
Πολύ & Αρκετά	22,3	53,6	70,5	66,7	83,5
Όχι και τόσο & Καθόλου	65,1	42,3	24,4	23,7	14,3
ΔΓ ΔΑ	12,6	4,1	5,1	9,6	2,2

	Πολιτική αυτοτοποθέτηση				
	Αριστερά	Κεντροαριστερά	Κέντρο	Κεντροδεξιά	Δεξιά
Πολύ & Αρκετά	47,4	46,9	49,4	59,2	60,9
Όχι και τόσο & Καθόλου	46,3	44,6	41,9	32,6	34,5
ΔΓ ΔΑ	6,3	8,5	8,7	8,2	4,6



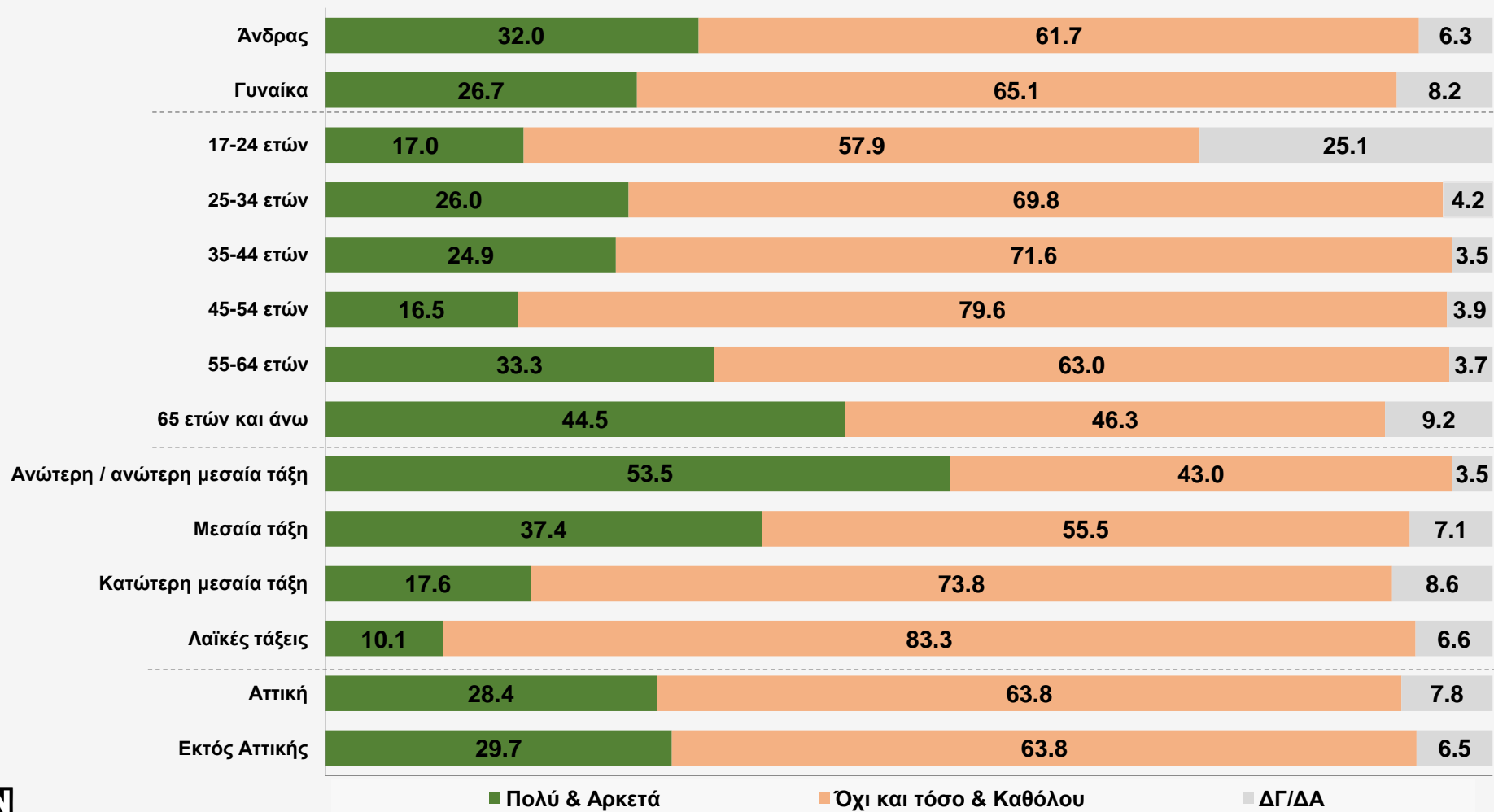
Σε ποιο βαθμό αισθάνεστε πως έχετε:  
Τις οικονομικές απολαβές που θα ήταν δίκαιες για το επάγγελμα που ασκείτε



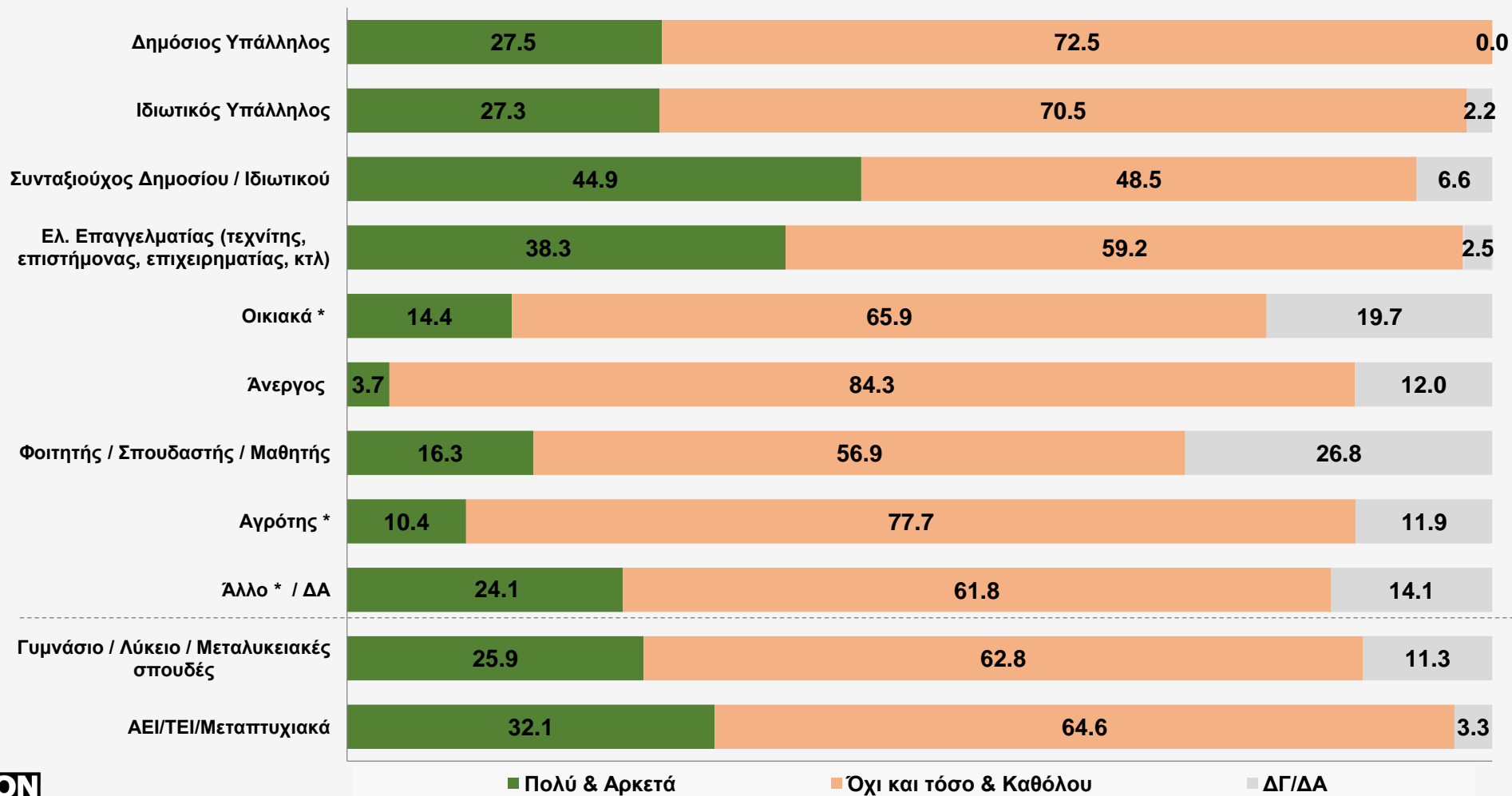
Πολύ & Αρκετά: 29,2%

Όχι και τόσο & Καθόλου: 63,4%

Σε ποιο βαθμό αισθάνεστε πως έχετε:  
 Τις οικονομικές απολαβές που θα ήταν δίκαιες για το επάγγελμα που ασκείτε



Σε ποιο βαθμό αισθάνεστε πως έχετε:  
Τις οικονομικές απολαβές που θα ήταν δίκαιες για το επάγγελμα που ασκείτε



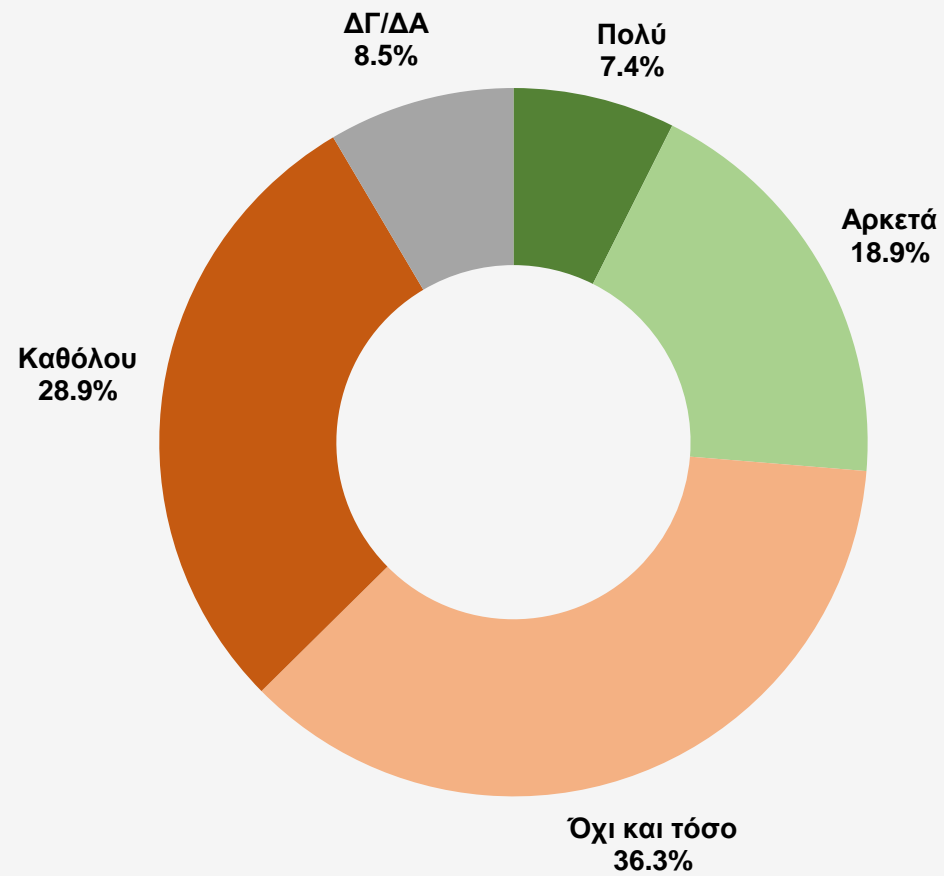
Σε ποιο βαθμό αισθάνεστε πως έχετε:  
Τις οικονομικές απολαβές που θα ήταν δίκαιες για το επάγγελμα που ασκείτε

	Μηνιαίο εισόδημα				
	0-500 ευρώ	501-1000 ευρώ	1001-1500 ευρώ	1501-2000 ευρώ	Πάνω από 2000 ευρώ
Πολύ & Αρκετά	10,5	26,4	41,9	38,8	59,0
Όχι και τόσο & Καθόλου	75,8	70,1	55,9	51,9	37,9
ΔΓ ΔΑ	13,7	3,5	2,2	9,3	3,1

	Πολιτική αυτοτοποθέτηση				
	Αριστερά	Κεντροαριστερά	Κέντρο	Κεντροδεξιά	Δεξιά
Πολύ & Αρκετά	26,2	26,1	24,3	37,5	35,1
Όχι και τόσο & Καθόλου	68,3	66,6	67,2	55,8	60,5
ΔΓ ΔΑ	5,5	7,3	8,5	6,7	4,4

Σε ποιο βαθμό αισθάνεστε πως έχετε:

Τις οικονομικές απολαβές που θα ήταν δίκαιες για την εργατικότητά σας στο πλαίσιο του επαγγέλματός σας

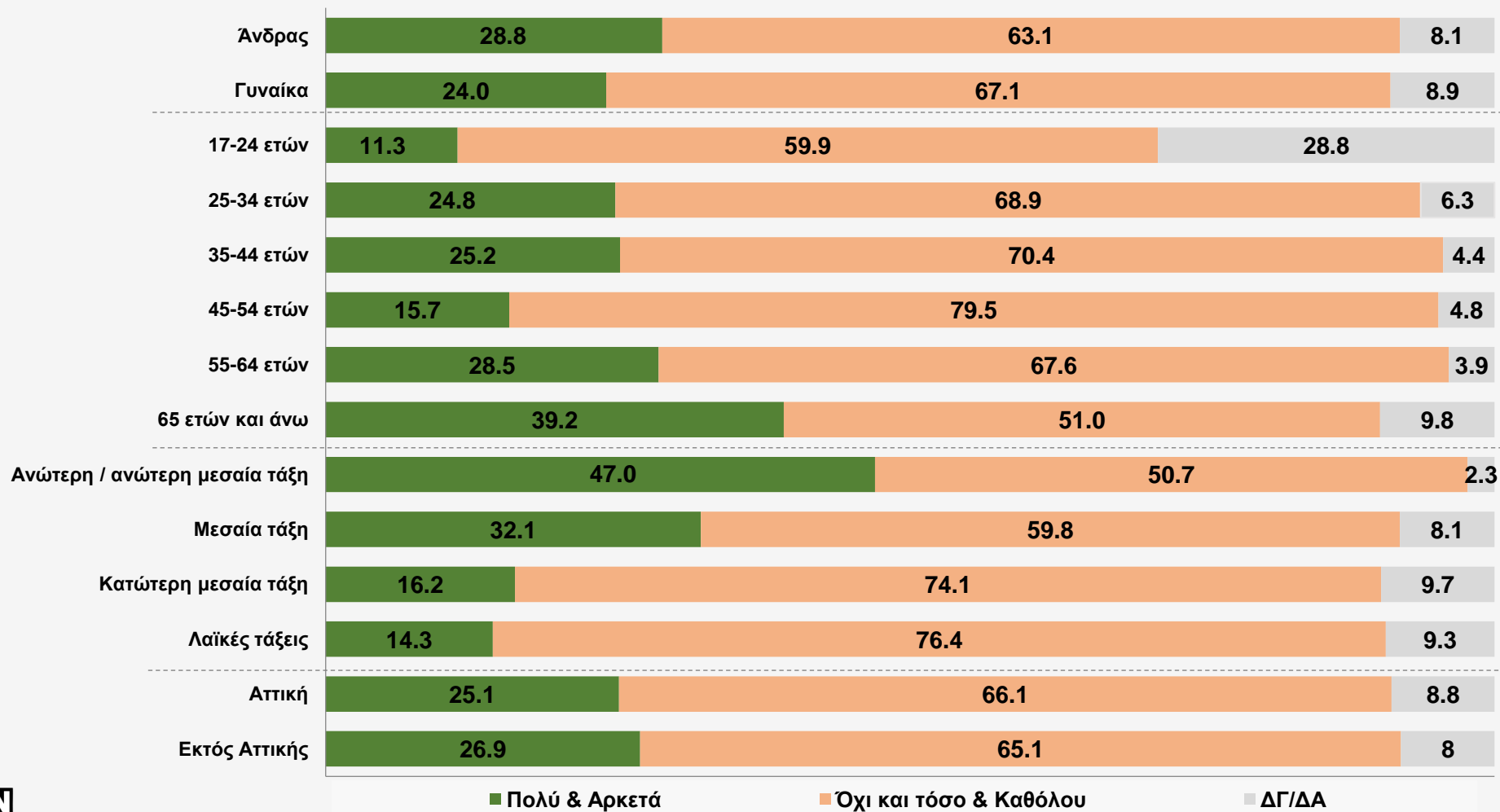


Πολύ & Αρκετά: 26,3%

Όχι και τόσο & Καθόλου: 65,2%

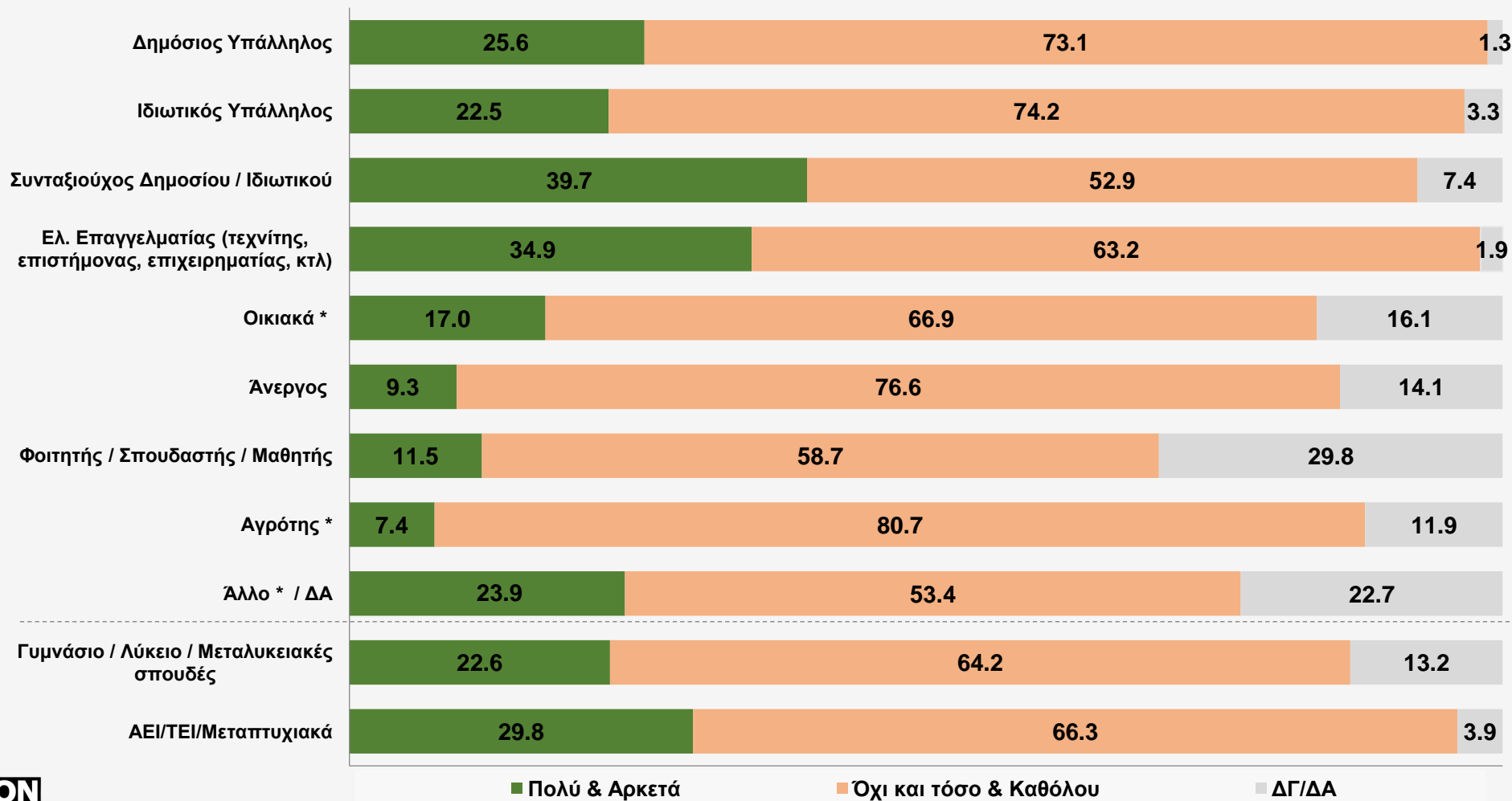
Σε ποιο βαθμό αισθάνεστε πως έχετε:

Τις οικονομικές απολαβές που θα ήταν δίκαιες για την εργατικότητά σας στο πλαίσιο του επαγγέλματός σας



Σε ποιο βαθμό αισθάνεστε πως έχετε:

Τις οικονομικές απολαβές που θα ήταν δίκαιες για την εργατικότητά σας στο πλαίσιο του επαγγέλματός σας



Σε ποιο βαθμό αισθάνεστε πως έχετε:

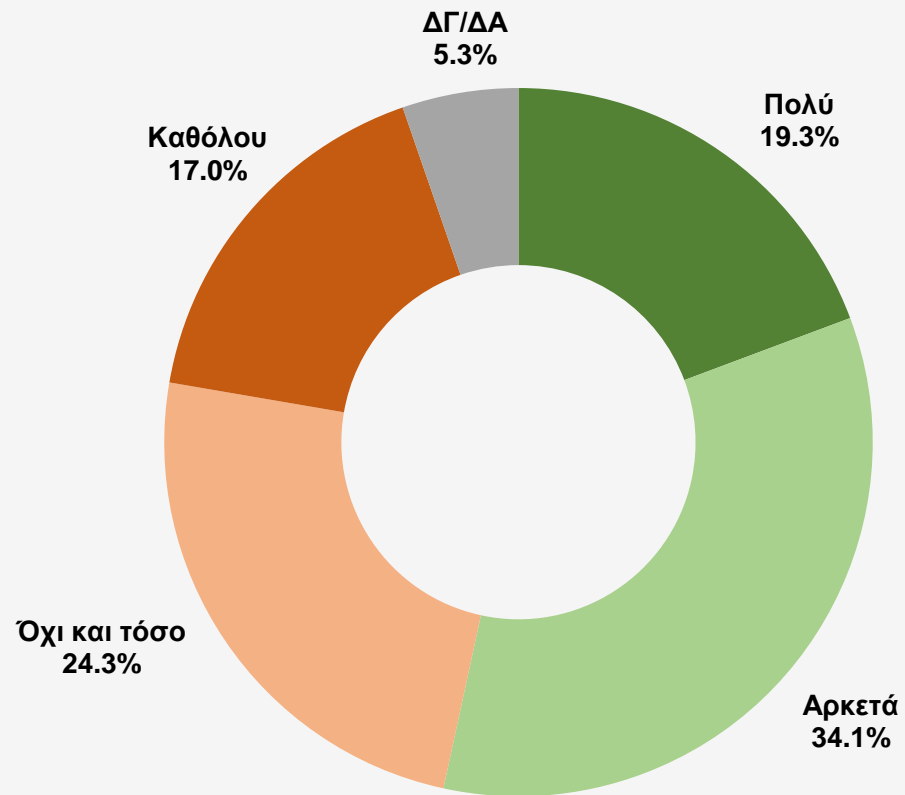
Τις οικονομικές απολαβές που θα ήταν δίκαιες για την εργατικότητά σας στο πλαίσιο του επαγγέλματός σας

	Μηνιαίο εισόδημα				
	0-500 ευρώ	501-1000 ευρώ	1001-1500 ευρώ	1501-2000 ευρώ	Πάνω από 2000 ευρώ
Πολύ & Αρκετά	12,0	25,0	35,6	30,4	52,1
Όχι και τόσο & Καθόλου	72,9	70,8	60,7	60,3	46,3
ΔΓ ΔΑ	15,1	4,2	3,7	9,3	1,6

	Πολιτική αυτοτοποθέτηση				
	Αριστερά	Κεντροαριστερά	Κέντρο	Κεντροδεξιά	Δεξιά
Πολύ & Αρκετά	20,3	25,3	22,5	30,2	36,2
Όχι και τόσο & Καθόλου	68,7	67,8	67,9	61,1	59,1
ΔΓ ΔΑ	11,0	6,9	9,6	8,7	4,7



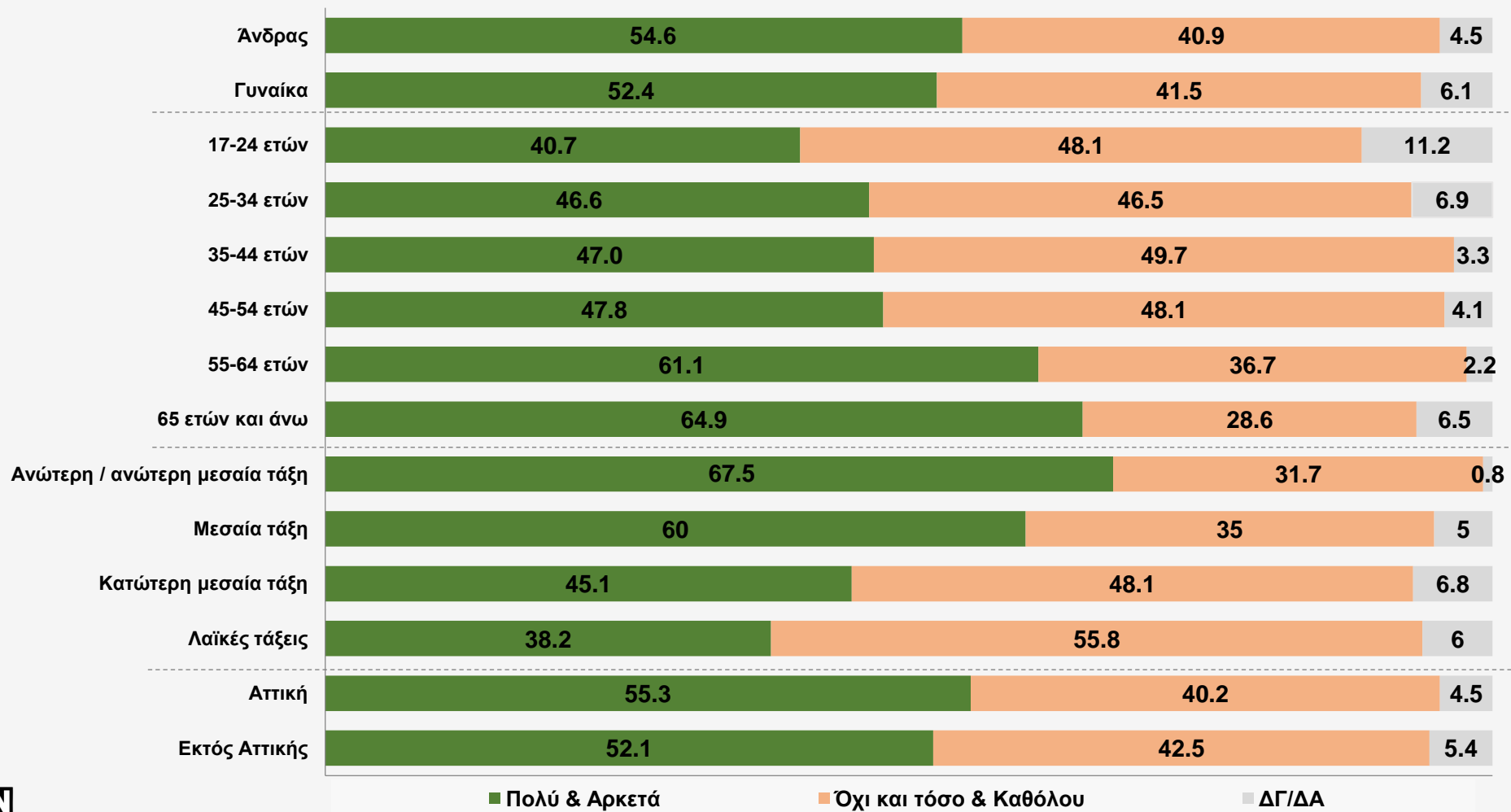
Σε ποιο βαθμό αισθάνεστε πως έχετε:  
Το σεβασμό που θα ήταν δίκαιος με βάση το πόσο σέβεστε τους άλλους



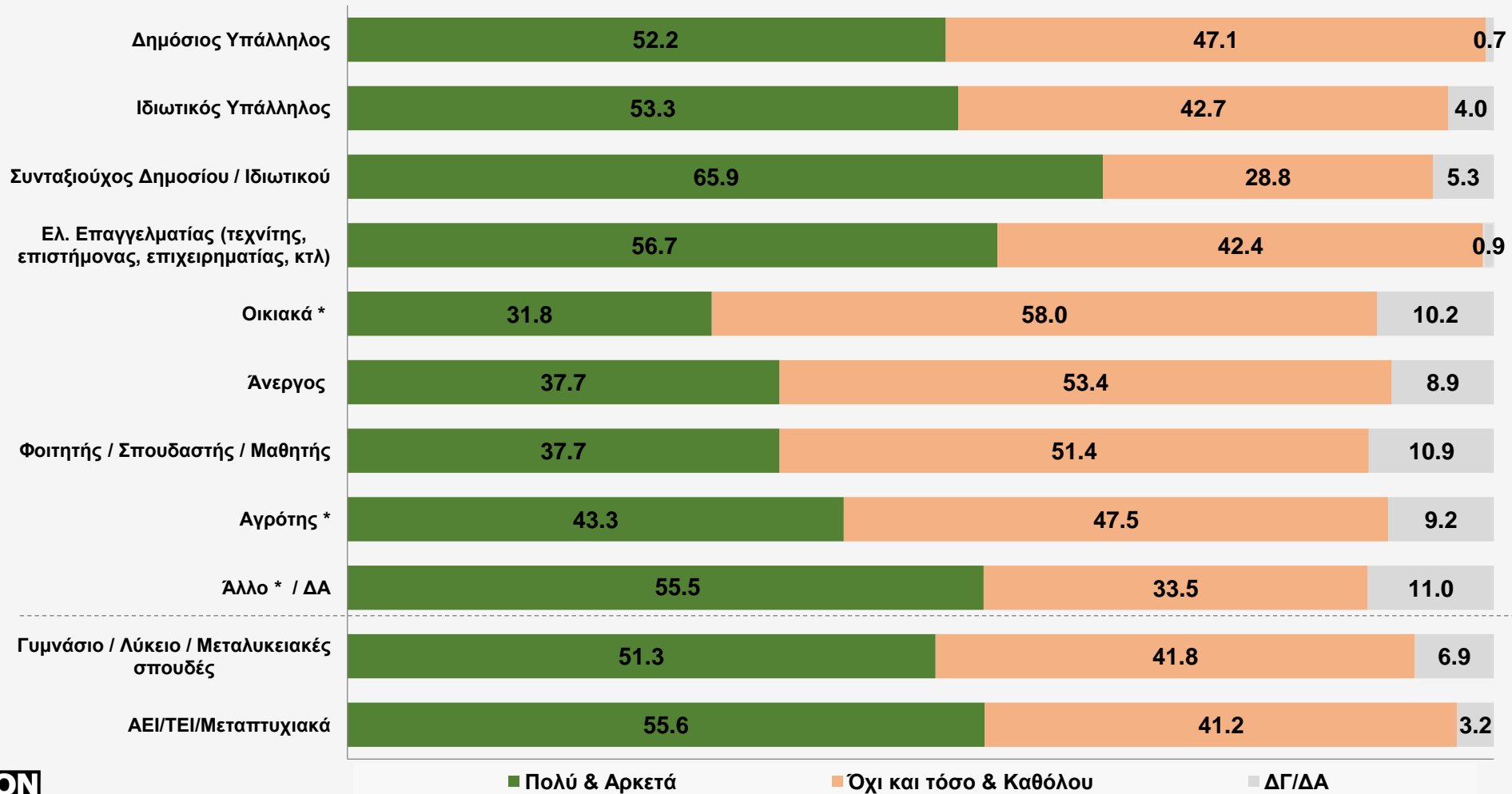
Πολύ & Αρκετά: 53,4%

Όχι και τόσο & Καθόλου: 41,3%

Σε ποιο βαθμό αισθάνεστε πως έχετε:  
 Το σεβασμό που θα ήταν δίκαιος με βάση το πόσο σέβεστε τους άλλους



Σε ποιο βαθμό αισθάνεστε πως έχετε:  
 Το σεβασμό που θα ήταν δίκαιος με βάση το πόσο σέβεστε τους άλλους

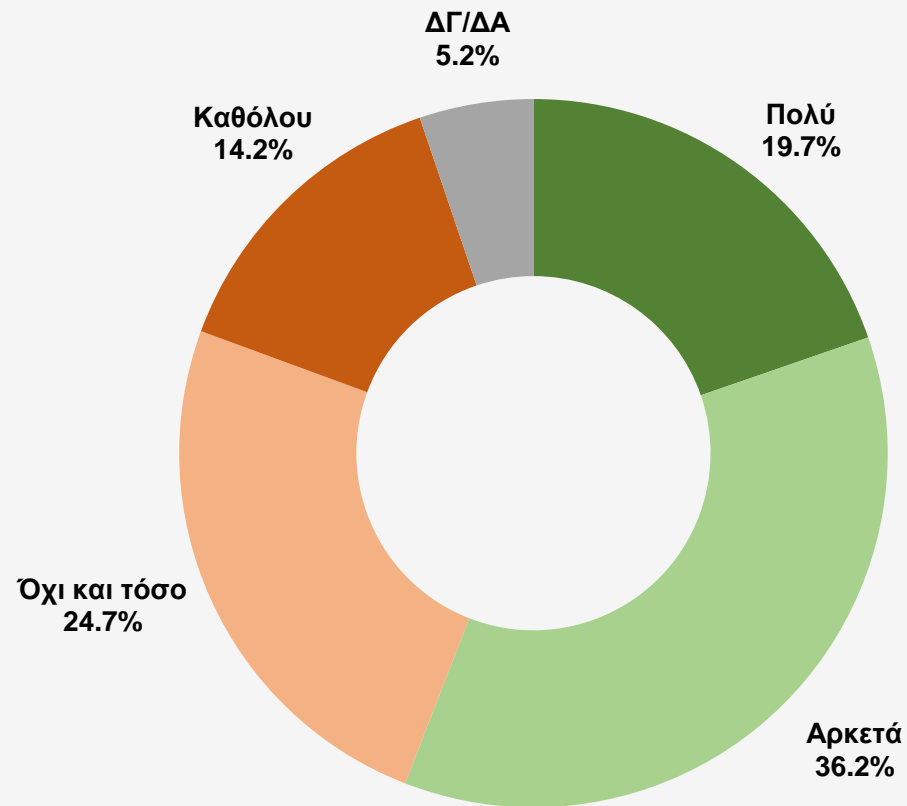


Σε ποιο βαθμό αισθάνεστε πως έχετε:  
Το σεβασμό που θα ήταν δίκαιος με βάση το πόσο σέβαστε τους άλλους

	Μηνιαίο εισόδημα				
	0-500 ευρώ	501-1000 ευρώ	1001-1500 ευρώ	1501-2000 ευρώ	Πάνω από 2000 ευρώ
Πολύ & Αρκετά	39,0	53,4	60,7	61,6	71,7
Όχι και τόσο & Καθόλου	53,6	41,8	36,7	33,2	26,6
ΔΓ ΔΑ	7,4	4,8	2,6	5,2	1,7

	Πολιτική αυτοτοποθέτηση				
	Αριστερά	Κεντροαριστερά	Κέντρο	Κεντροδεξιά	Δεξιά
Πολύ & Αρκετά	47,0	51,5	51,9	56,6	60,3
Όχι και τόσο & Καθόλου	50,1	43,5	40,9	39,1	37,4
ΔΓ ΔΑ	2,9	5,0	7,2	4,3	2,3

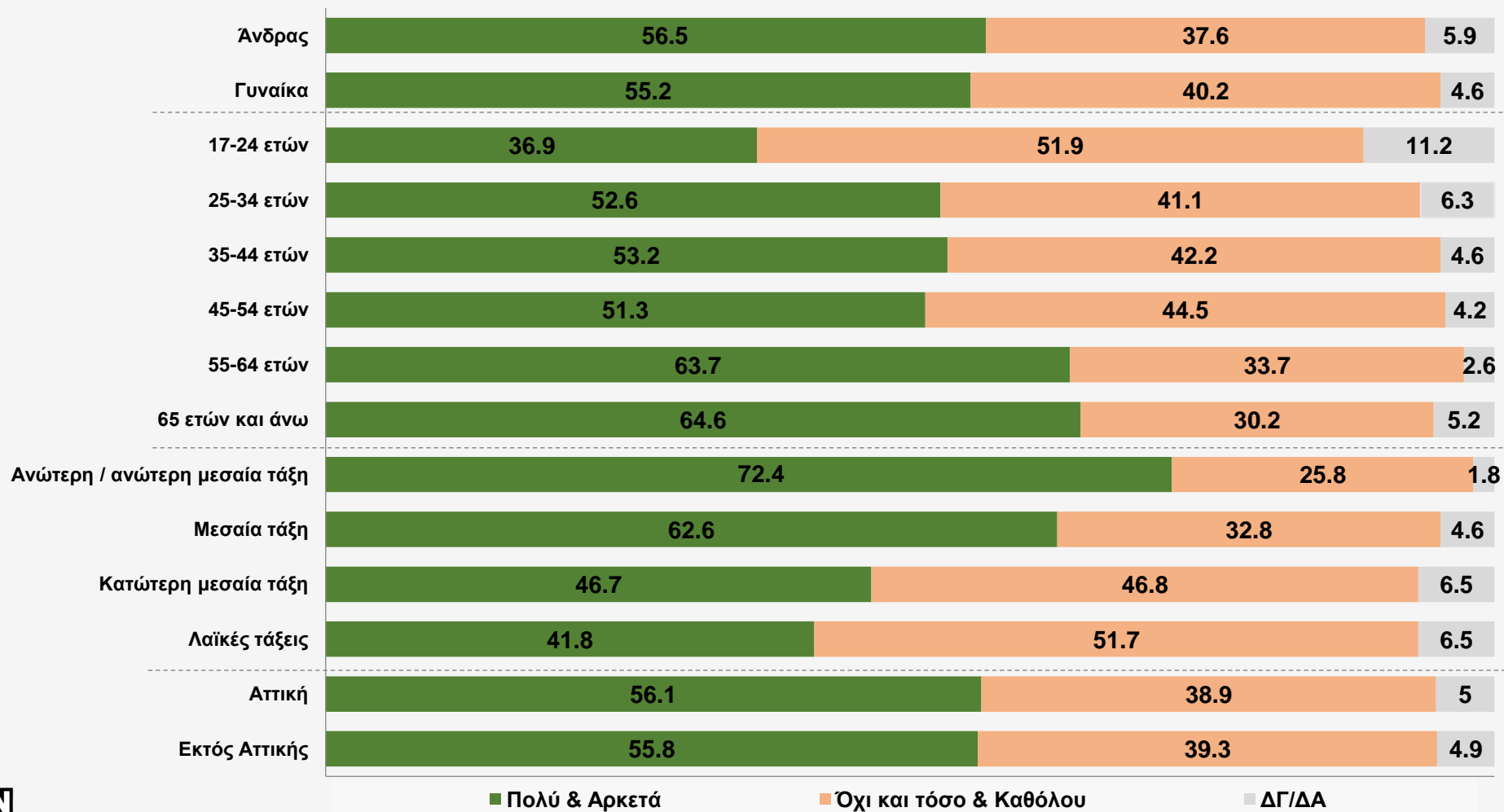
Σε ποιο βαθμό αισθάνεστε πως έχετε:  
Το σεβασμό που αρμόζει στην ηλικία σας



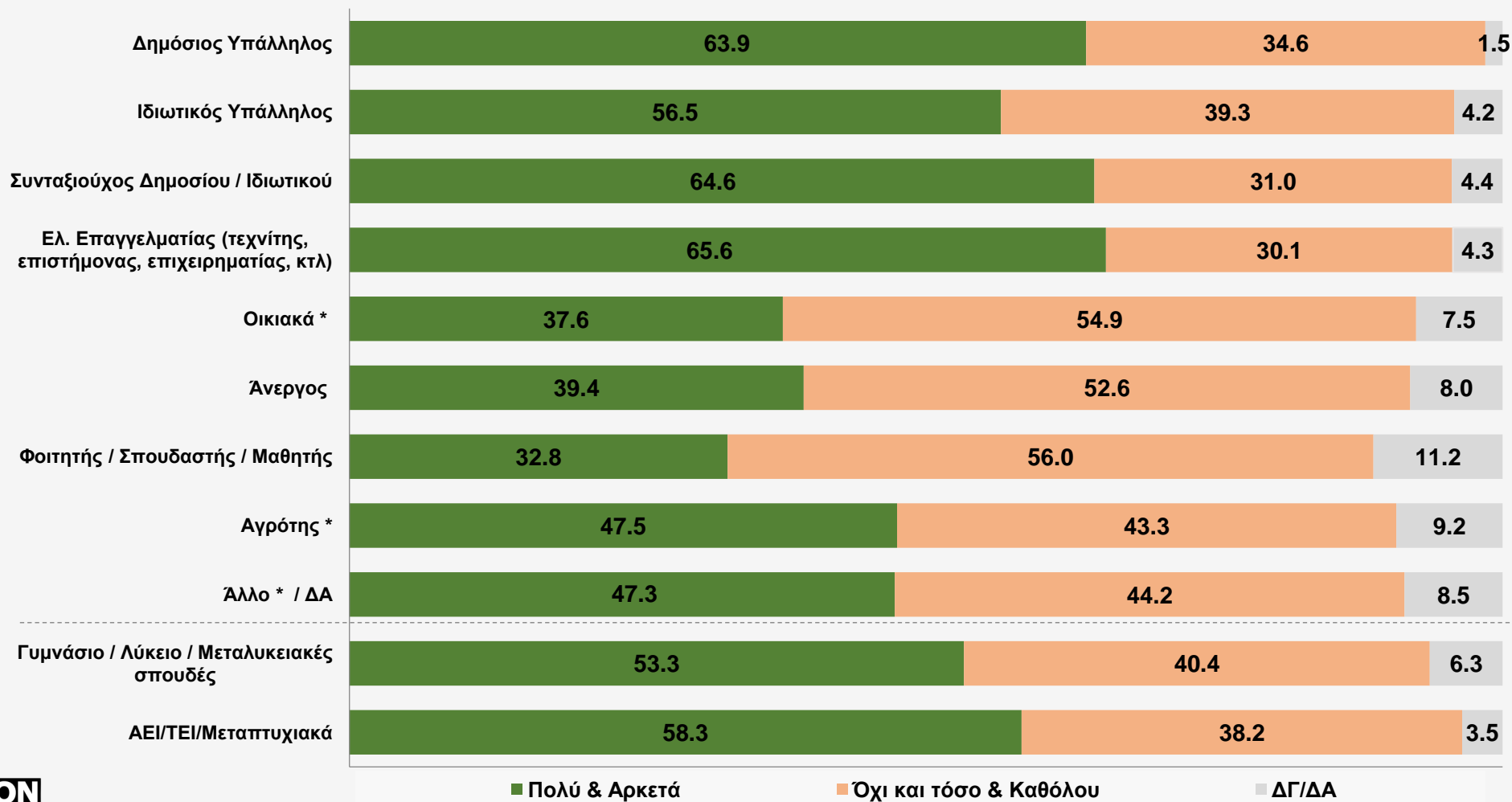
Πολύ & Αρκετά: 55,9%

Όχι και τόσο & Καθόλου: 38,9%

## Σε ποιο βαθμό αισθάνεστε πως έχετε: Το σεβασμό που αρμόζει στην ηλικία σας



## Σε ποιο βαθμό αισθάνεστε πως έχετε: Το σεβασμό που αρμόζει στην ηλικία σας



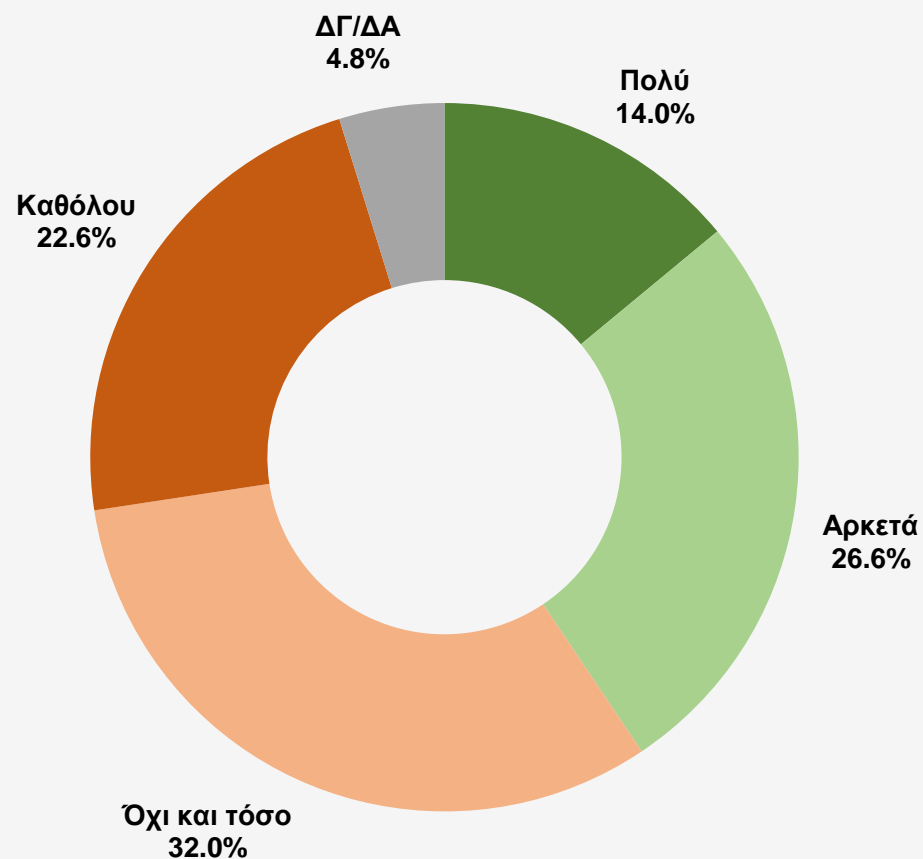
Σε ποιο βαθμό αισθάνεστε πως έχετε:  
Το σεβασμό που αρμόζει στην ηλικία σας

	Μηνιαίο εισόδημα				
	0-500 ευρώ	501-1000 ευρώ	1001-1500 ευρώ	1501-2000 ευρώ	Πάνω από 2000 ευρώ
Πολύ & Αρκετά	40,8	56,5	61,1	66,8	79,2
Όχι και τόσο & Καθόλου	53,6	38,3	36,4	28,6	18,1
ΔΓ ΔΑ	5,6	5,2	2,5	4,6	2,7

	Πολιτική αυτοτοποθέτηση				
	Αριστερά	Κεντροαριστερά	Κέντρο	Κεντροδεξιά	Δεξιά
Πολύ & Αρκετά	56,1	51,1	53,8	58,2	66,3
Όχι και τόσο & Καθόλου	40,7	43,1	39,7	37,0	32,0
ΔΓ ΔΑ	3,2	5,8	6,5	4,8	1,7



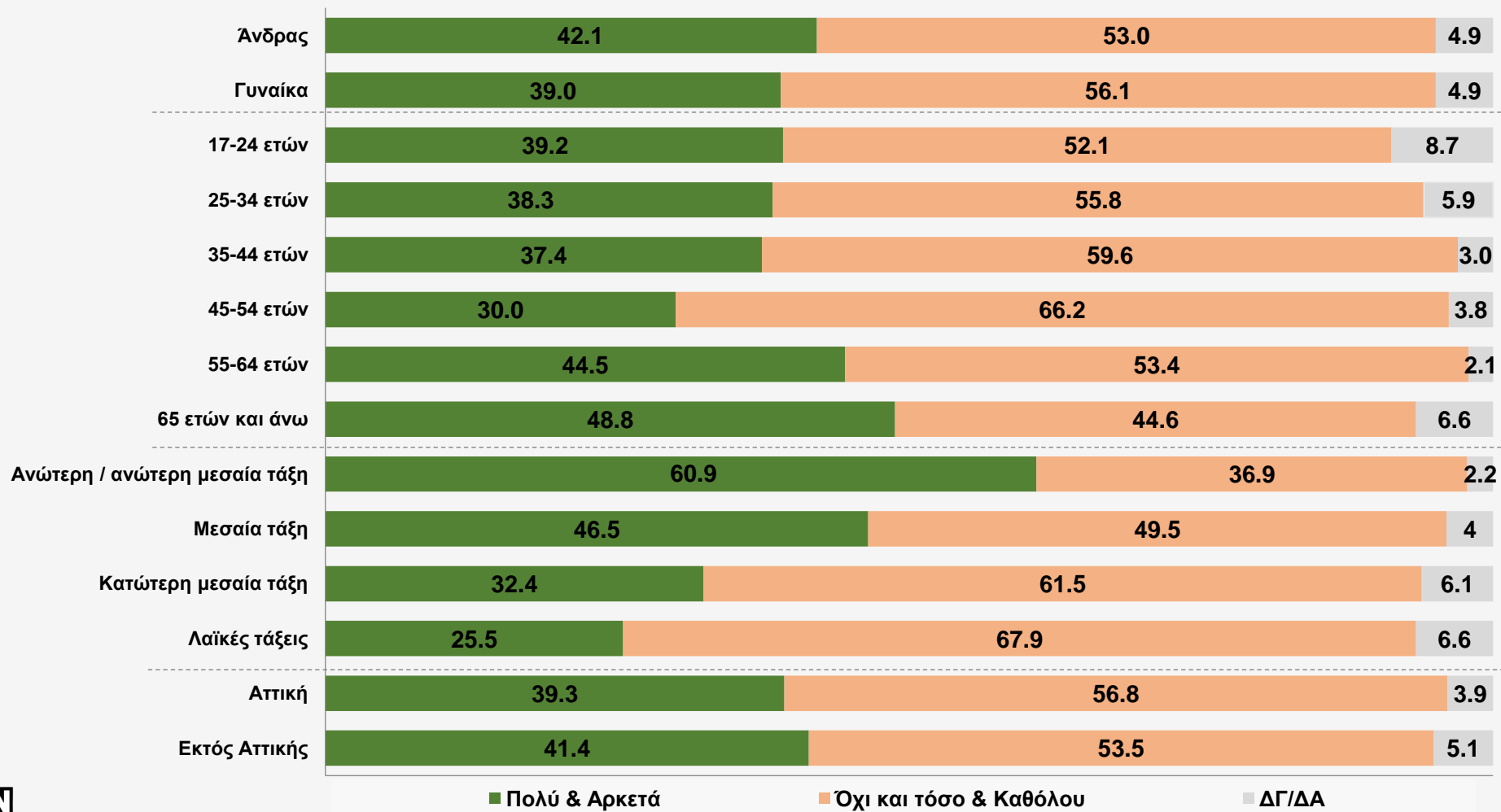
Σε ποιο βαθμό αισθάνεστε πως έχετε:  
Το σεβασμό που αρμόζει σε κάθε πολίτη σε ένα κράτος δικαίου



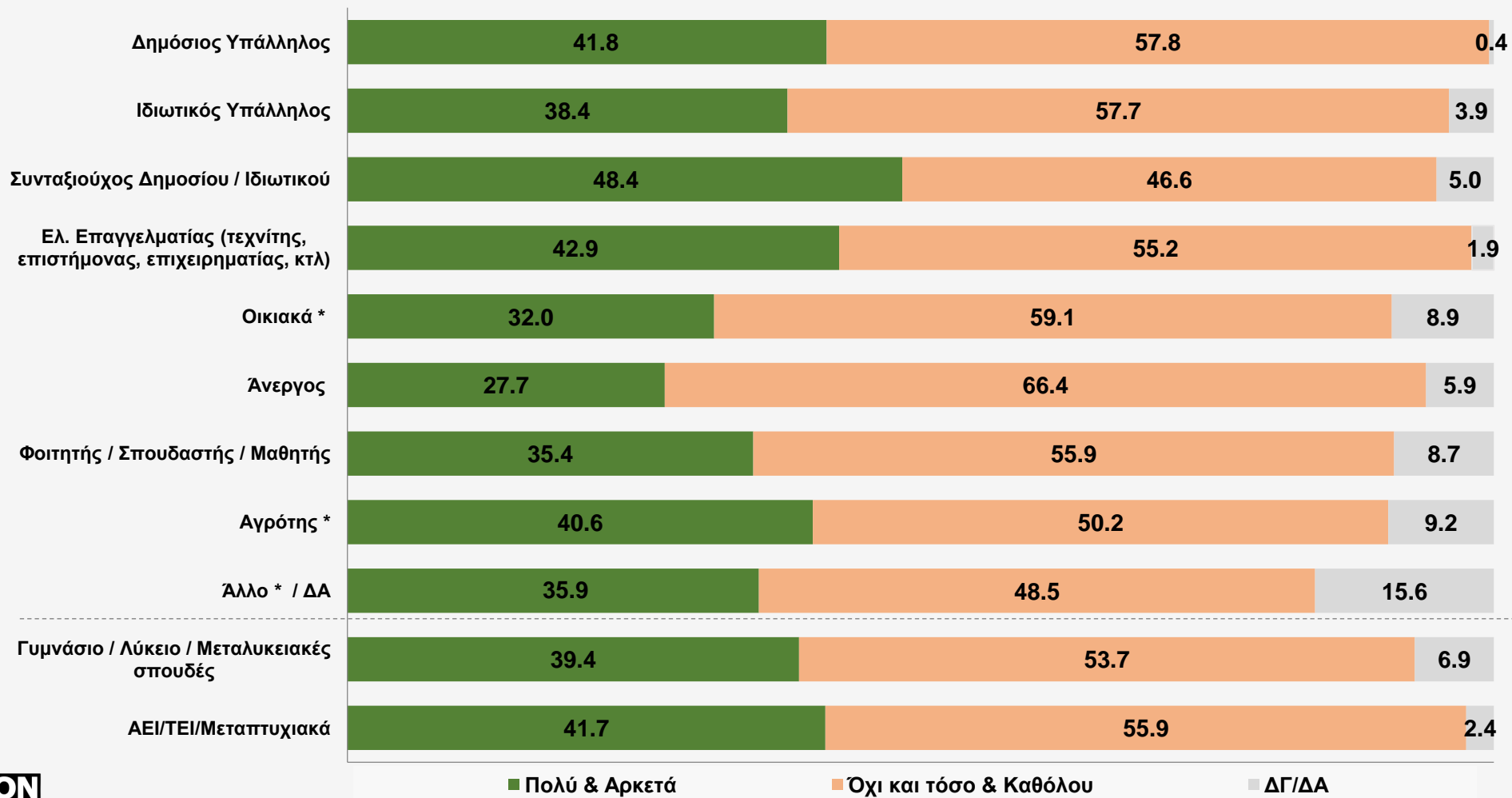
Πολύ & Αρκετά: 40,6%

Όχι και τόσο & Καθόλου: 54,6%

Σε ποιο βαθμό αισθάνεστε πως έχετε:  
 Το σεβασμό που αρμόζει σε κάθε πολίτη σε ένα κράτος δικαίου



Σε ποιο βαθμό αισθάνεστε πως έχετε:  
Το σεβασμό που αρμόζει σε κάθε πολίτη σε ένα κράτος δικαίου

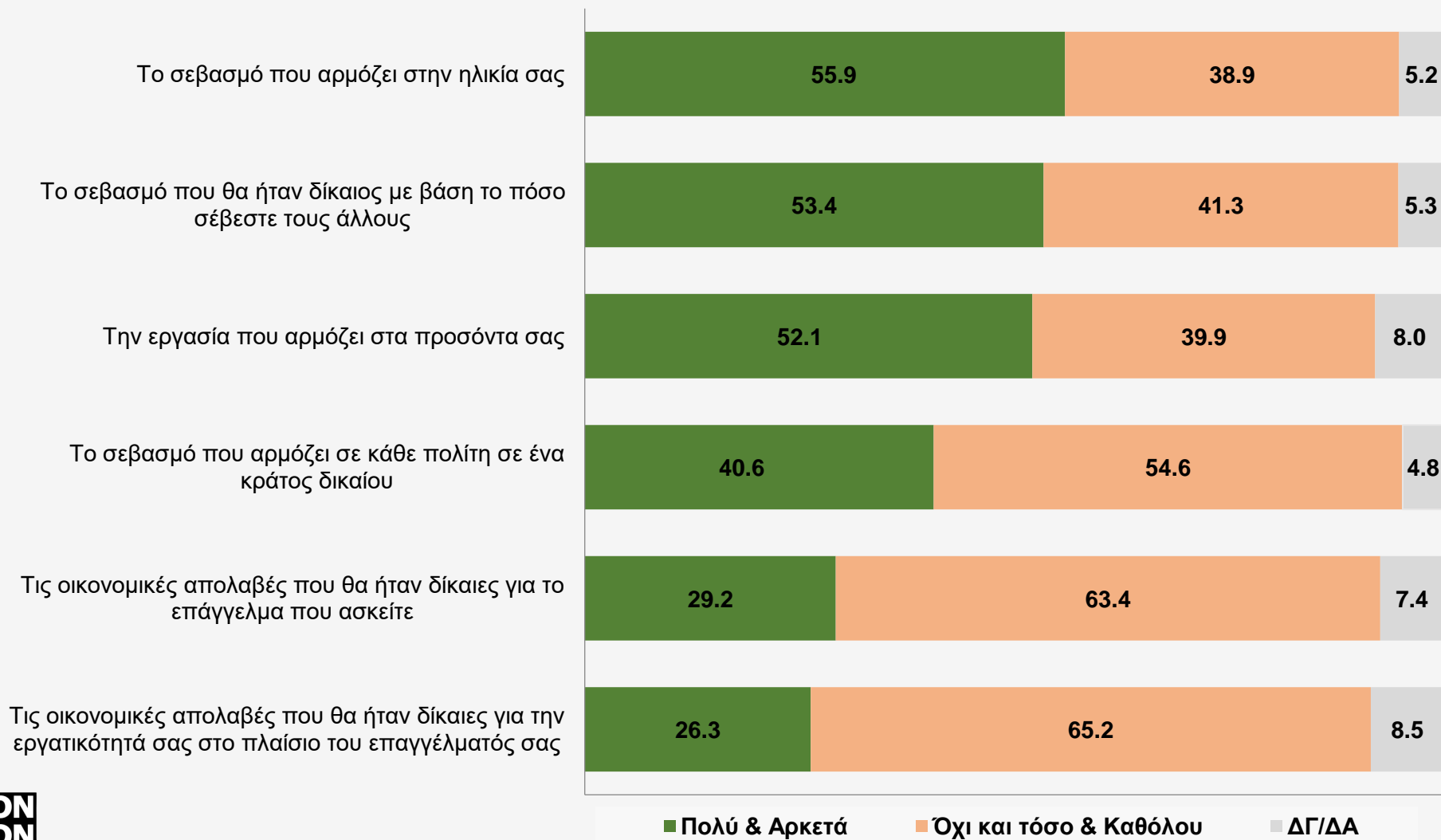


Σε ποιο βαθμό αισθάνεστε πως έχετε:  
Το σεβασμό που αρμόζει σε κάθε πολίτη σε ένα κράτος δικαίου

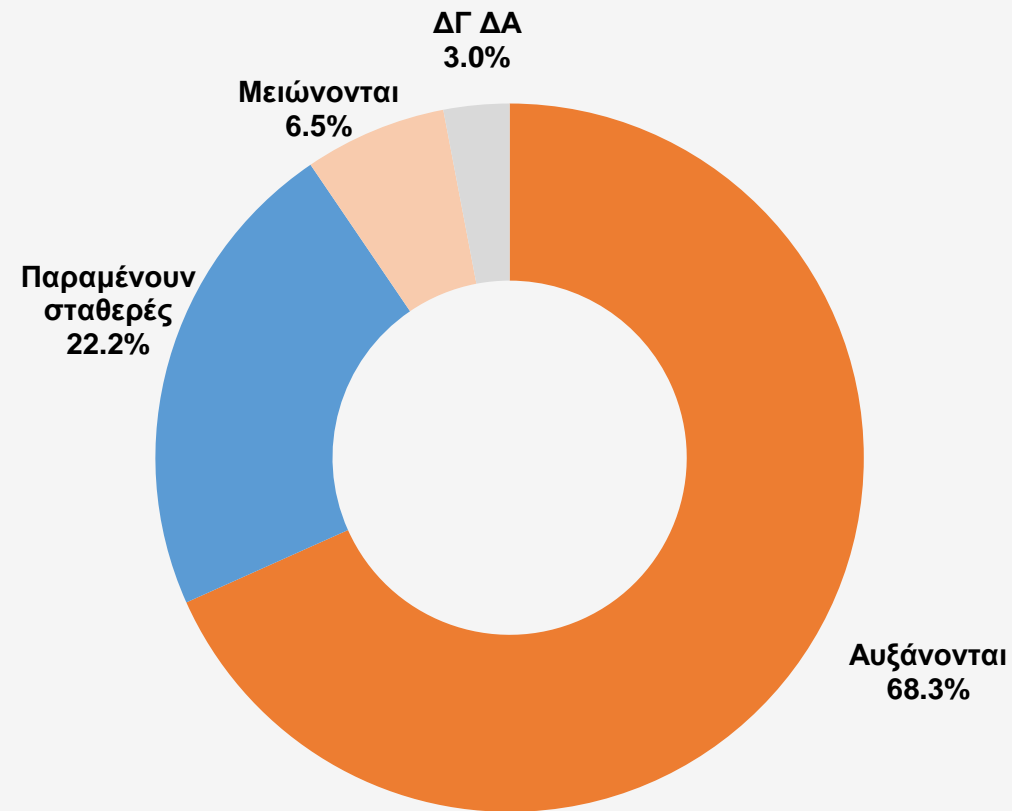
	Μηνιαίο εισόδημα				
	0-500 ευρώ	501-1000 ευρώ	1001-1500 ευρώ	1501-2000 ευρώ	Πάνω από 2000 ευρώ
Πολύ & Αρκετά	30,5	37,6	46,8	50,0	55,1
Όχι και τόσο & Καθόλου	63,6	57,3	50,9	45,6	43,3
ΔΓ ΔΑ	5,9	5,1	2,3	4,4	1,6

	Πολιτική αυτοτοποθέτηση				
	Αριστερά	Κεντροαριστερά	Κέντρο	Κεντροδεξιά	Δεξιά
Πολύ & Αρκετά	30,4	32,1	38,1	48,8	57,4
Όχι και τόσο & Καθόλου	67,5	63,6	55,9	45,9	39,7
ΔΓ ΔΑ	2,1	4,3	6,0	5,3	2,9

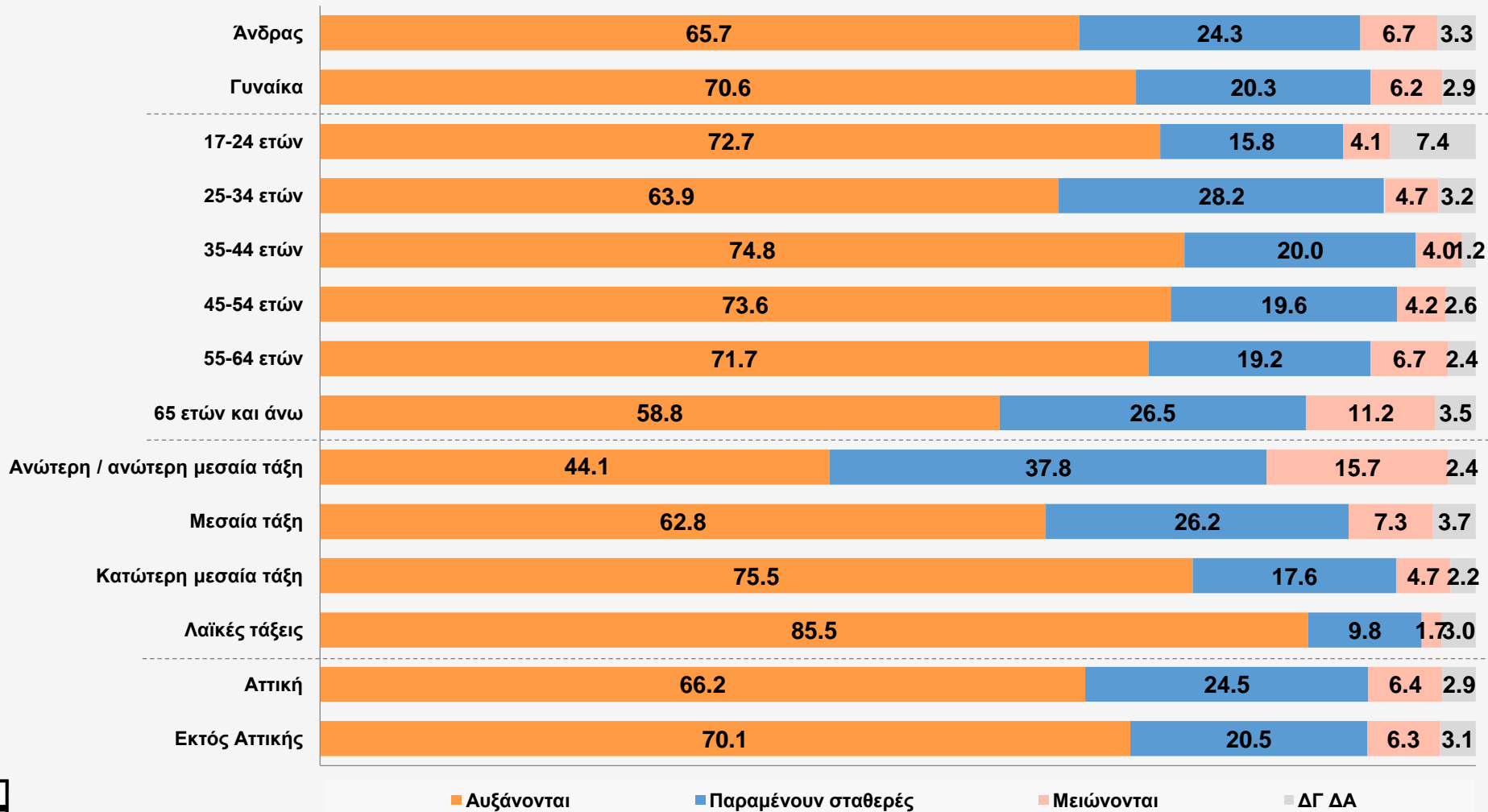
## Σε ποιο βαθμό αισθάνεστε πως έχετε: ΣΥΓΚΡΙΤΙΚΟ ΓΡΑΦΗΜΑ



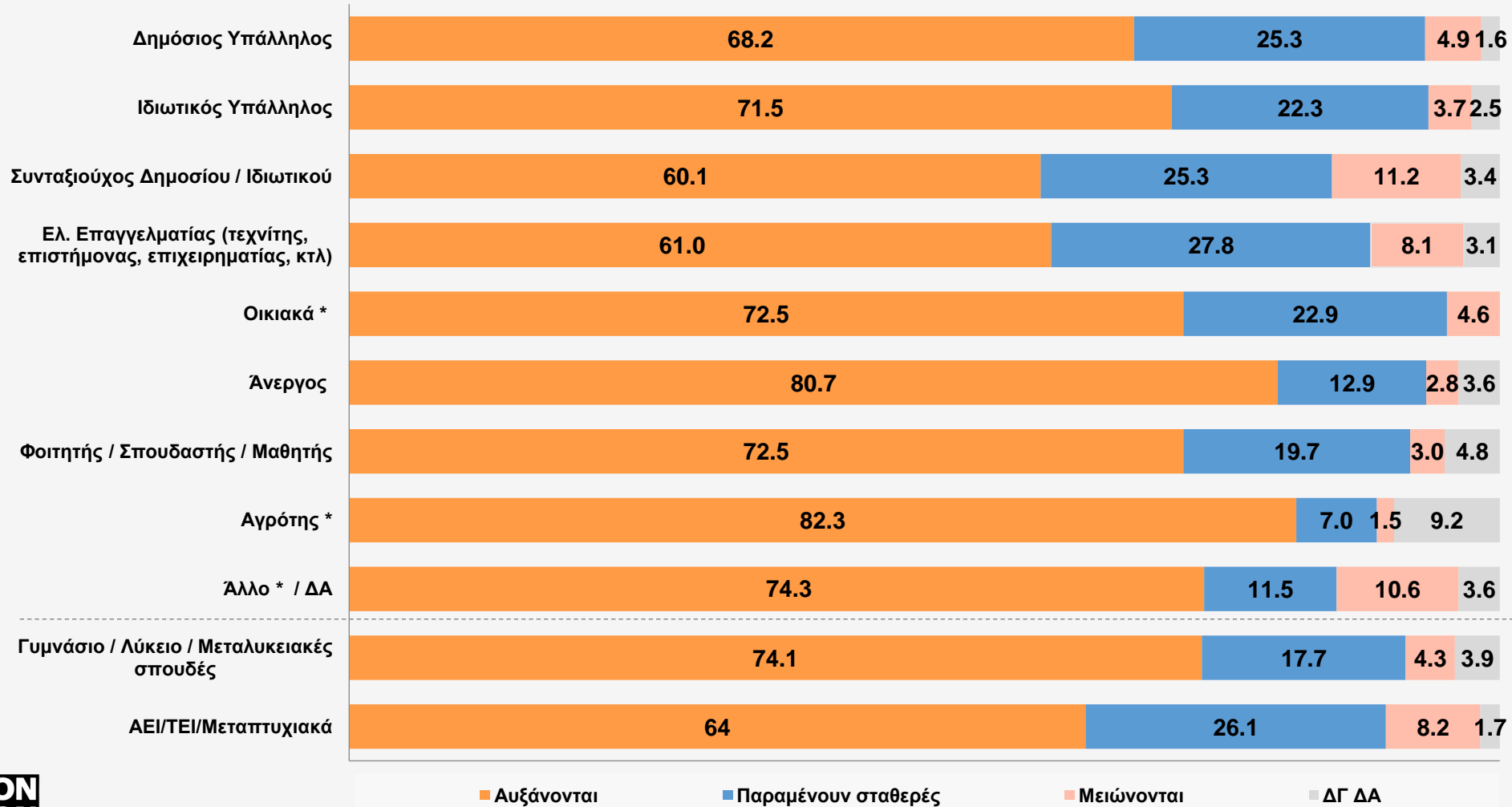
Πιστεύετε πως σήμερα στην Ελλάδα, οι αδικίες αυξάνονται, μειώνονται ή παραμένουν σταθερές;



# Πιστεύετε πως σήμερα στην Ελλάδα, οι αδικίες αυξάνονται, μειώνονται ή παραμένουν σταθερές;



# Πιστεύετε πως σήμερα στην Ελλάδα, οι αδικίες αυξάνονται, μειώνονται ή παραμένουν σταθερές;



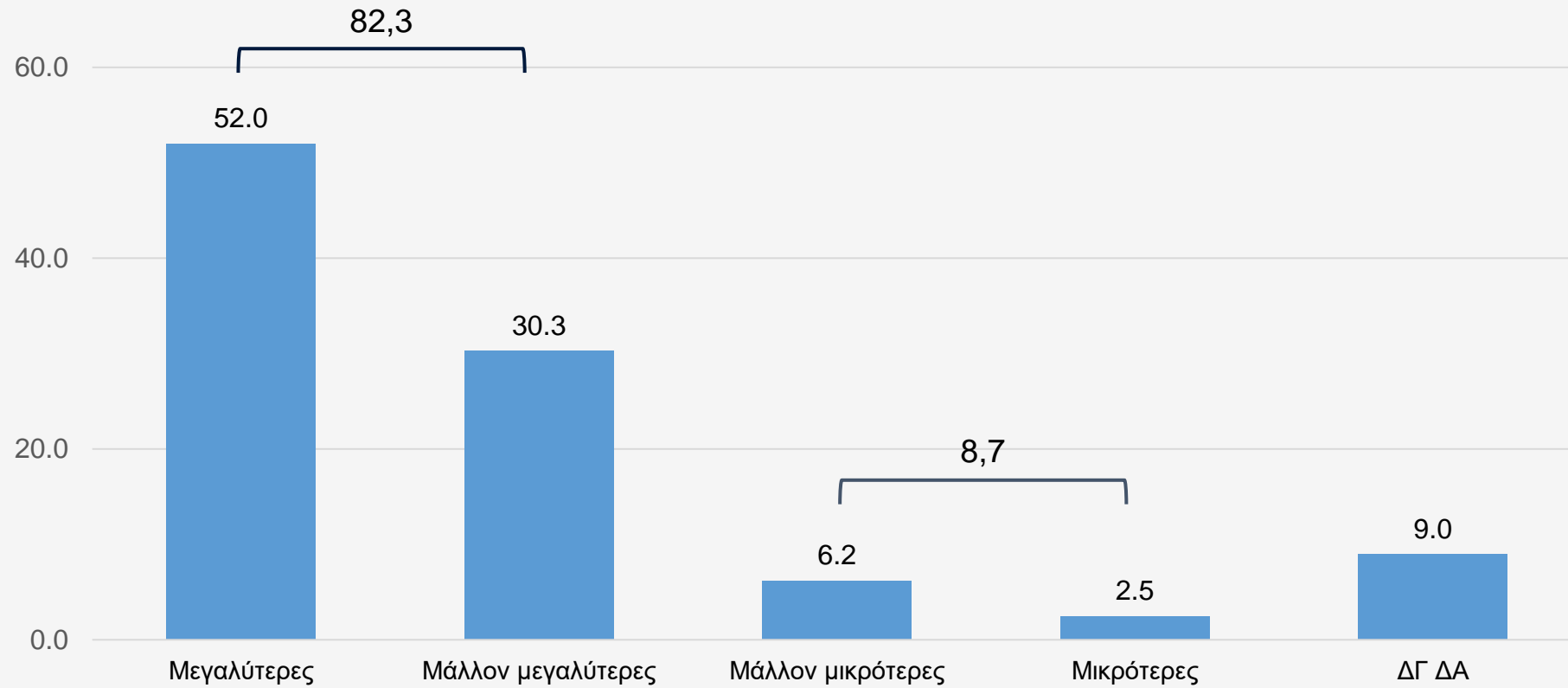


Πιστεύετε πως σήμερα στην Ελλάδα, οι αδικίες αυξάνονται, μειώνονται ή παραμένουν σταθερές;

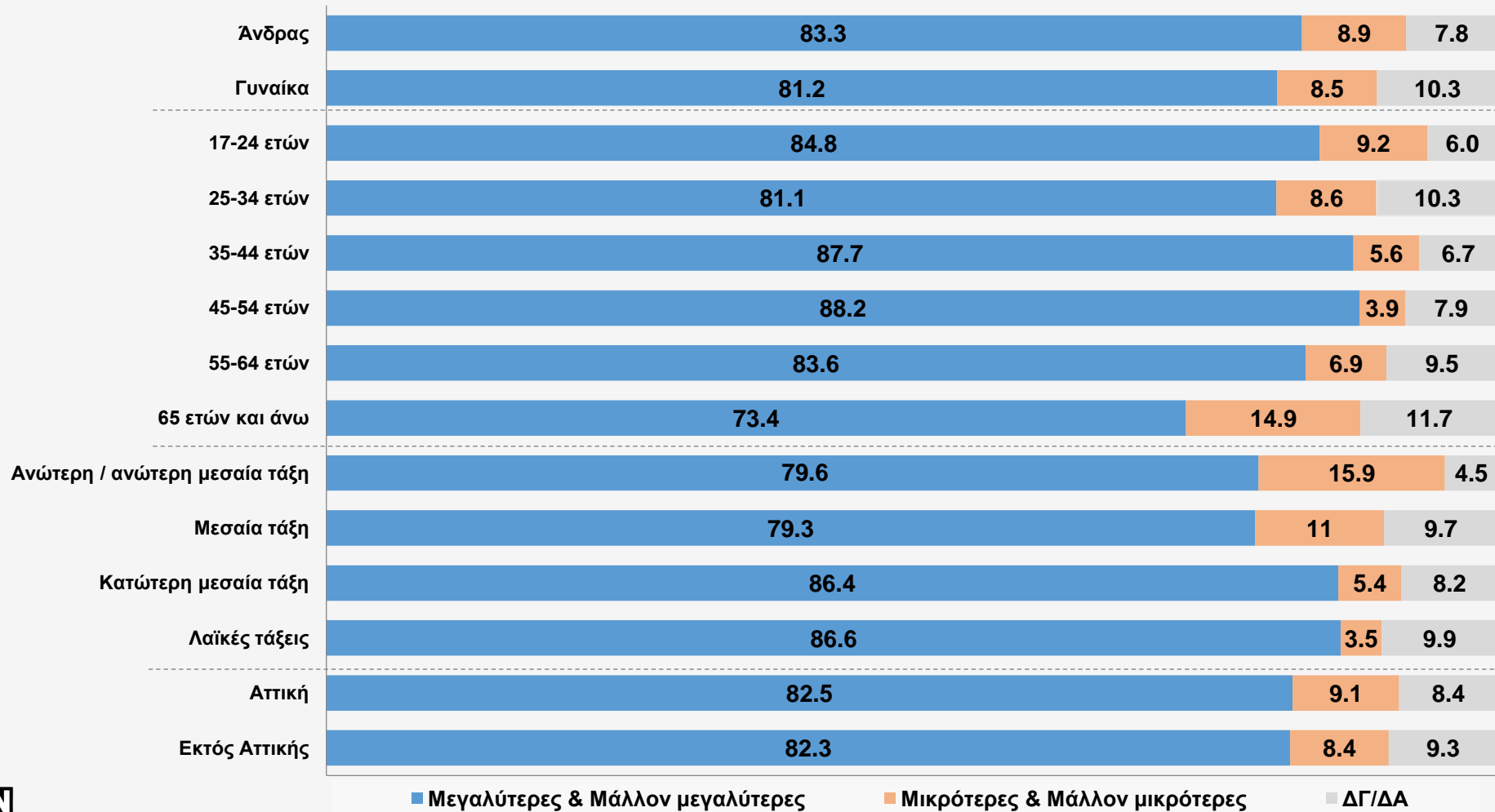
	Μηνιαίο εισόδημα				
	0-500 ευρώ	501-1000 ευρώ	1001-1500 ευρώ	1501-2000 ευρώ	Πάνω από 2000 ευρώ
Αυξάνονται	79,7	72,4	62,6	56,2	43,7
Παραμένουν σταθερές	13,5	21,1	24,4	32,1	41,7
Μειώνονται	4,2	3,6	10,9	6,1	14,5
ΔΓ/ΔΑ	2,6	2,9	2,1	5,6	0,1

	Πολιτική αυτοτοποθέτηση				
	Αριστερά	Κεντροαριστερά	Κέντρο	Κεντροδεξιά	Δεξιά
Αυξάνονται	85,3	78,5	69,9	53,7	57,7
Παραμένουν σταθερές	8,2	15,4	20,9	32,9	30,0
Μειώνονται	3,4	3,9	6,0	9,1	11,0
ΔΓ/ΔΑ	3,1	2,2	3,2	4,3	1,3

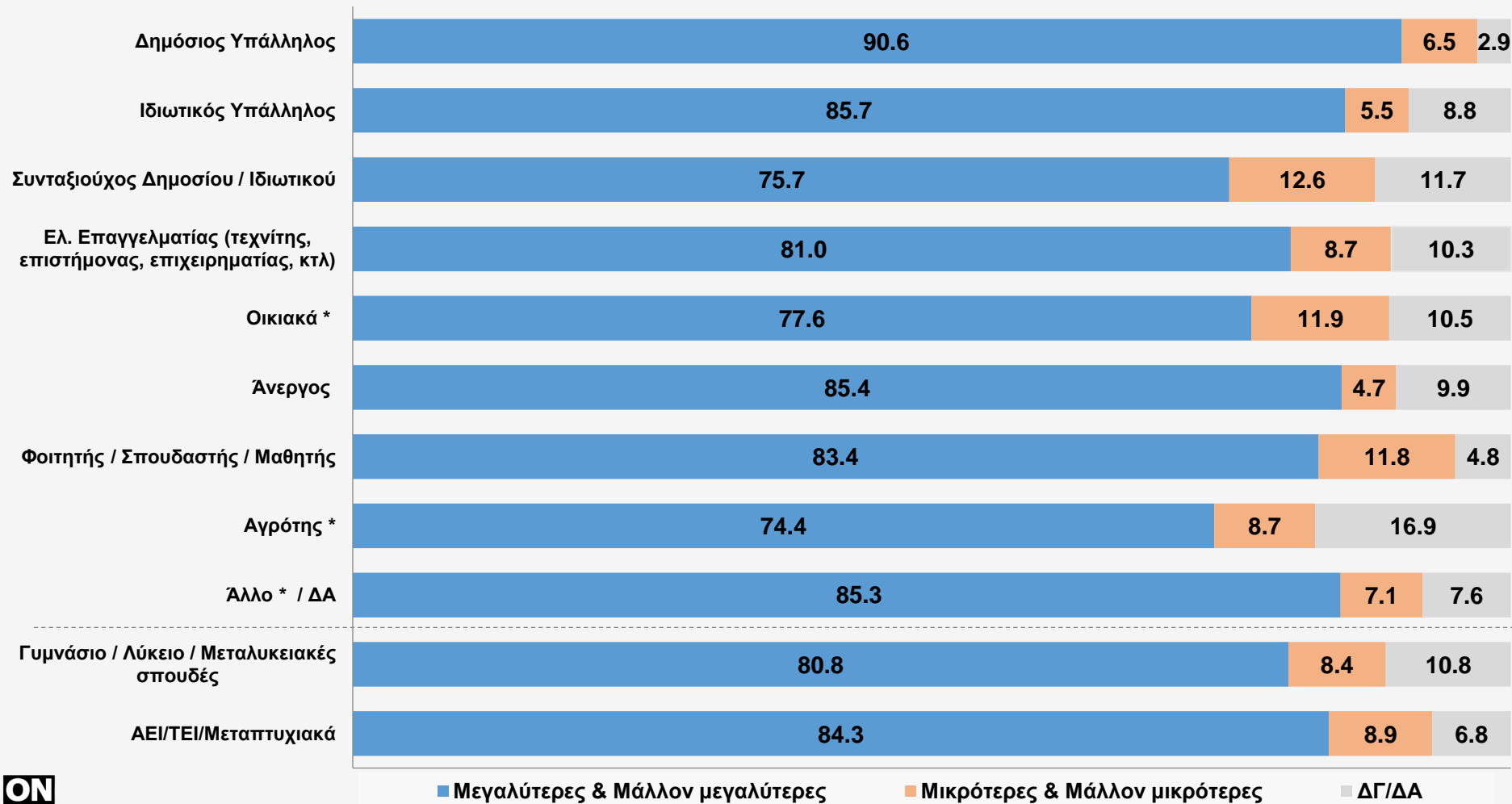
Πιστεύετε πως οι αδικίες στην Ελλάδα είναι μεγαλύτερες ή μικρότερες σε σύγκριση με άλλες ευρωπαϊκές χώρες;



## Πιστεύετε πως οι αδικίες στην Ελλάδα είναι μεγαλύτερες ή μικρότερες σε σύγκριση με άλλες ευρωπαϊκές χώρες;



## Πιστεύετε πως οι αδικίες στην Ελλάδα είναι μεγαλύτερες ή μικρότερες σε σύγκριση με άλλες ευρωπαϊκές χώρες;

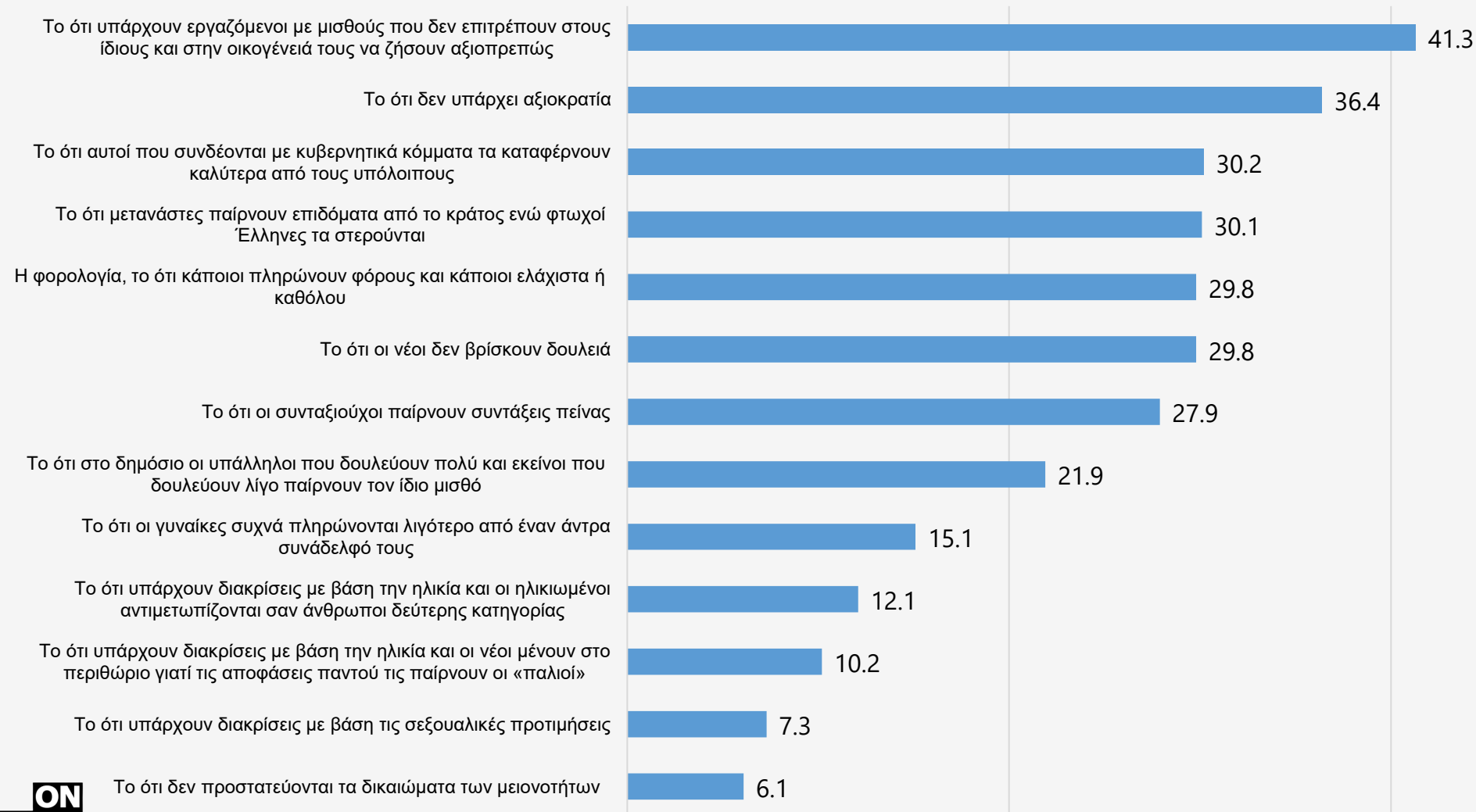


## Πιστεύετε πως οι αδικίες στην Ελλάδα είναι μεγαλύτερες ή μικρότερες σε σύγκριση με άλλες ευρωπαϊκές χώρες;

	Μηνιαίο εισόδημα				
	0-500 ευρώ	501-1000 ευρώ	1001-1500 ευρώ	1501-2000 ευρώ	Πάνω από 2000 ευρώ
Μεγαλύτερες & Μάλλον μεγαλύτερες	84,2	81,8	83,5	77,2	82,7
Μικρότερες & Μάλλον μικρότερες	6,5	7,9	10,9	11,7	11,3
ΔΓ/ΔΑ	9,3	10,3	5,6	11,1	6,0

	Πολιτική αυτοτοποθέτηση				
	Αριστερά	Κεντροαριστερά	Κέντρο	Κεντροδεξιά	Δεξιά
Μεγαλύτερες & Μάλλον μεγαλύτερες	89,3	90,9	82,0	76,0	76,6
Μικρότερες & Μάλλον μικρότερες	5,3	2,9	7,5	14,5	15,8
ΔΓ/ΔΑ	5,4	6,2	10,5	9,5	7,6

## Κατά τη γνώμη σας, μεταξύ των παρακάτω, ποιοι είναι οι τομείς στους οποίους υπάρχουν οι μεγαλύτερες αδικίες στη χώρα μας; (μέχρι 4 απαντήσεις)



## Κατά τη γνώμη σας, μεταξύ των παρακάτω, ποιοι είναι οι τομείς στους οποίους υπάρχουν οι μεγαλύτερες αδικίες στη χώρα μας; (μέχρι 4 απαντήσεις)

	ΦΥΛΟ		ΗΛΙΚΙΑ					
	Άνδρας	Γυναίκα	17-24 ετών	25-34 ετών	35-44 ετών	45-54 ετών	55-64 ετών	65 ετών & άνω
Η φορολογία, το ότι κάποιος πληρώνουν φόρους και κάποιος ελάχιστα ή καθόλου	30,8	28,9	24,2	21,6	30,8	34,0	32,8	30,7
Το ότι υπάρχουν εργαζόμενοι με μισθούς που δεν επιτρέπουν στους ίδιους και στην οικογένειά τους να ζήσουν αξιοπρεπώς	37,3	45,0	34,4	42,8	46,2	46,5	40,7	36,6
Το ότι υπάρχουν διακρίσεις με βάση την ηλικία και οι ηλικιωμένοι αντιμετωπίζονται σαν άνθρωποι δεύτερης κατηγορίας	10,5	13,5	11,3	12,3	7,3	8,3	15,1	16,3
Το ότι υπάρχουν διακρίσεις με βάση την ηλικία και οι νέοι μένουν στο περιθώριο γιατί τις αποφάσεις παντού τις παίρνουν οι «παλιοί»	11,1	9,4	18,7	17,4	6,1	4,4	10,3	10,1
Το ότι μετανάστες παίρνουν επιδόματα από το κράτος ενώ φτωχοί Έλληνες τα στερούνται	28,5	31,6	26,0	24,1	37,2	33,4	33,0	26,0
Το ότι οι γυναίκες συχνά πληρώνονται λιγότερο από έναν άντρα συνάδελφό τους	10,0	19,8	22,9	13,8	12,3	9,1	15,5	18,6
Το ότι οι νέοι δεν βρίσκουν δουλειά	30,1	29,6	30,0	30,5	22,4	24,6	33,5	35,8
Το ότι στο δημόσιο οι υπάλληλοι που δουλεύουν πολύ και εκείνοι που δουλεύουν λίγο παίρνουν τον ίδιο μισθό	22,6	21,2	11,8	17,2	17,7	24,2	20,8	30,0
Το ότι υπάρχουν διακρίσεις με βάση τις σεξουαλικές προτιμήσεις	6,7	7,9	23,3	10,6	5,5	2,2	4,6	5,9
Το ότι δεν προστατεύονται τα δικαιώματα των μειονοτήτων	6,0	6,1	13,0	10,6	4,4	2,0	6,3	4,8
Το ότι αυτοί που συνδέονται με κυβερνητικά κόμματα τα καταφέρνουν καλύτερα από τους υπόλοιπους	34,3	26,5	18,6	31,7	31,3	31,2	32,6	31,1
Το ότι οι συνταξιούχοι παίρνουν συντάξεις πείνας	25,2	30,3	11,2	17,2	28,8	25,7	35,4	35,9
Το ότι δεν υπάρχει αξιοκρατία	38,4	34,5	26,5	30,0	36,1	44,5	36,1	38,2

## Κατά τη γνώμη σας, μεταξύ των παρακάτω, ποιοι είναι οι τομείς στους οποίους υπάρχουν οι μεγαλύτερες αδικίες στη χώρα μας; (μέχρι 4 απαντήσεις)

	ΚΟΙΝΩΝΙΚΗ ΤΑΞΗ				ΠΕΡΙΟΧΗ		ΜΟΡΦΩΣΗ	
	Ανώτερη / ανώτερη μεσαία	Μεσαία	Κατώτερη μεσαία	Λαϊκή	Αττική	Εκτός Αττικής	Γυμνάσιο / Λύκειο / Μεταλυκ. σπουδές	ΑΕΙ/ΤΕΙ/ Μεταπτυχι ακά
Η φορολογία, το ότι κάποιος πληρώνουν φόρους και κάποιος ελάχιστα ή καθόλου	34,9	30,6	30,1	24,7	30,8	29,0	27,3	32,1
Το ότι υπάρχουν εργαζόμενοι με μισθούς που δεν επιτρέπουν στους ίδιους και στην οικογένειά τους να ζήσουν αξιοπρεπώς	36,6	38,3	47,0	45,5	41,1	41,6	40,6	42,5
Το ότι υπάρχουν διακρίσεις με βάση την ηλικία και οι ηλικιωμένοι αντιμετωπίζονται σαν άνθρωποι δεύτερης κατηγορίας	8,0	13,3	10,1	12,2	12,6	11,7	15,7	8,9
Το ότι υπάρχουν διακρίσεις με βάση την ηλικία και οι νέοι μένουν στο περιθώριο γιατί τις αποφάσεις παντού τις παίρνουν οι «παλιοί»	5,7	12,3	7,3	11,7	10,4	10,2	10,2	10,2
Το ότι μετανάστες παίρνουν επιδόματα από το κράτος ενώ φτωχοί Έλληνες τα στερούνται	26,7	28,8	29,6	36,1	25,0	33,9	36,6	24,3
Το ότι οι γυναίκες συχνά πληρώνονται λιγότερο από έναν άντρα συνάδελφό τους	14,4	14,3	15,9	15,7	16,5	14,2	15,5	14,8
Το ότι οι νέοι δεν βρίσκουν δουλειά	27,3	31,4	27,9	28,9	27,0	32,0	28,1	31,5
Το ότι στο δημόσιο οι υπάλληλοι που δουλεύουν πολύ και εκείνοι που δουλεύουν λίγο παίρνουν τον ίδιο μισθό	32,5	23,8	20,2	13,6	20,8	22,9	18,1	25,3
Το ότι υπάρχουν διακρίσεις με βάση τις σεξουαλικές προτιμήσεις	7,9	7,4	6,9	8,4	7,6	7,2	8,2	6,7
Το ότι δεν προστατεύονται τα δικαιώματα των μειονοτήτων	4,3	6,2	7,0	5,2	6,5	5,7	6,4	5,8
Το ότι αυτοί που συνδέονται με κυβερνητικά κόμματα τα καταφέρνουν καλύτερα από τους υπόλοιπους	27,1	28,5	29,9	37,9	31,3	29,5	27,6	32,9
Το ότι οι συνταξιούχοι παίρνουν συντάξεις πείνας	12,2	27,3	32,5	27,9	29,9	26,4	31,7	24,5
Το ότι δεν υπάρχει αξιοκρατία	34,8	36,9	34,6	39,8	38,2	35,1	34,2	38,3

- Στις κοινωνικές τάξεις αναφέρεται η υποκειμενική αντίληψη των ερωτώμενων



## Κατά τη γνώμη σας, μεταξύ των παρακάτω, ποιοι είναι οι τομείς στους οποίους υπάρχουν οι μεγαλύτερες αδικίες στη χώρα μας; (μέχρι 4 απαντήσεις)

	ΕΠΑΓΓΕΛΜΑ								
	Δημόσιος Υπάλληλος	Ιδιωτικός Υπάλληλος	Συνταξ. Δημοσίου / Ιδιωτικού	Ελ. Επαγγελματίες (τεχνίτης, επιστήμ., επιχειρημ., κτλ)	Οικιακά*	Άνεργος	Φοιτητής / Σπουδαστής / Μαθητής	Αγρότης*	Άλλο* / ΔΑ
Η φορολογία, το ότι κάποιοι πληρώνουν φόρους και κάποιοι ελάχιστα ή καθόλου	45,6	27,6	29,3	29,8	30,2	27,5	25,0	8,2	26,5
Το ότι υπάρχουν εργαζόμενοι με μισθούς που δεν επιτρέπουν στους ίδιους και στην οικογένειά τους να ζήσουν αξιοπρεπώς	40,7	45,8	37,7	40,5	35,9	43,6	42,9	47,6	35,0
Το ότι υπάρχουν διακρίσεις με βάση την ηλικία και οι ηλικιωμένοι αντιμετωπίζονται σαν άνθρωποι δεύτερης κατηγορίας	6,7	11,2	14,5	9,2	23,5	9,1	13,2	21,2	11,7
Το ότι υπάρχουν διακρίσεις με βάση την ηλικία και οι νέοι μένουν στο περιθώριο γιατί τις αποφάσεις παντού τις παίρνουν οι «παλιοί»	8,9	8,8	11,0	7,0	5,6	11,2	18,6	15,0	6,8
Το ότι μετανάστες παίρνουν επιδόματα από το κράτος ενώ φτωχοί Έλληνες τα στερούνται	23,4	33,1	28,3	33,3	33,9	29,6	25,5	42,9	39,9
Το ότι οι γυναίκες συχνά πληρώνονται λιγότερο από έναν άντρα συνάδελφό τους	8,4	11,8	17,9	14,2	11,6	18,6	24,4	10,3	15,6
Το ότι οι νέοι δεν βρίσκουν δουλειά	29,5	20,5	37,8	26,2	35,6	31,1	31,0	25,7	28,0
Το ότι στο δημόσιο οι υπάλληλοι που δουλεύουν πολύ και εκείνοι που δουλεύουν λίγο παίρνουν τον ίδιο μισθό	34,5	15,1	27,0	25,0	9,4	15,4	11,9	31,9	23,4
Το ότι υπάρχουν διακρίσεις με βάση τις σεξουαλικές προτιμήσεις	5,7	7,6	5,4	5,8	3,9	6,0	23,2	6,0	3,5
Το ότι δεν προστατεύονται τα δικαιώματα των μειονοτήτων	6,8	6,0	5,0	3,6	1,0	6,3	15,1	4,5	4,2
Το ότι αυτοί που συνδέονται με κυβερνητικά κόμματα τα καταφέρνουν καλύτερα από τους υπόλοιπους	29,6	34,3	31,7	27,8	19,1	35,2	17,5	19,0	31,5
Το ότι οι συνταξιούχοι παίρνουν συντάξεις πείνας	23,3	28,4	38,4	20,1	35,2	22,9	6,7	31,0	25,5
Το ότι δεν υπάρχει αξιοκρατία	37,2	37,6	36,1	37,2	43,7	34,8	29,0	37,8	38,4

\* Βάση μικρότερη των 60 ατόμων

## Κατά τη γνώμη σας, μεταξύ των παρακάτω, ποιοι είναι οι τομείς στους οποίους υπάρχουν οι μεγαλύτερες αδικίες στη χώρα μας; (μέχρι 4 απαντήσεις)

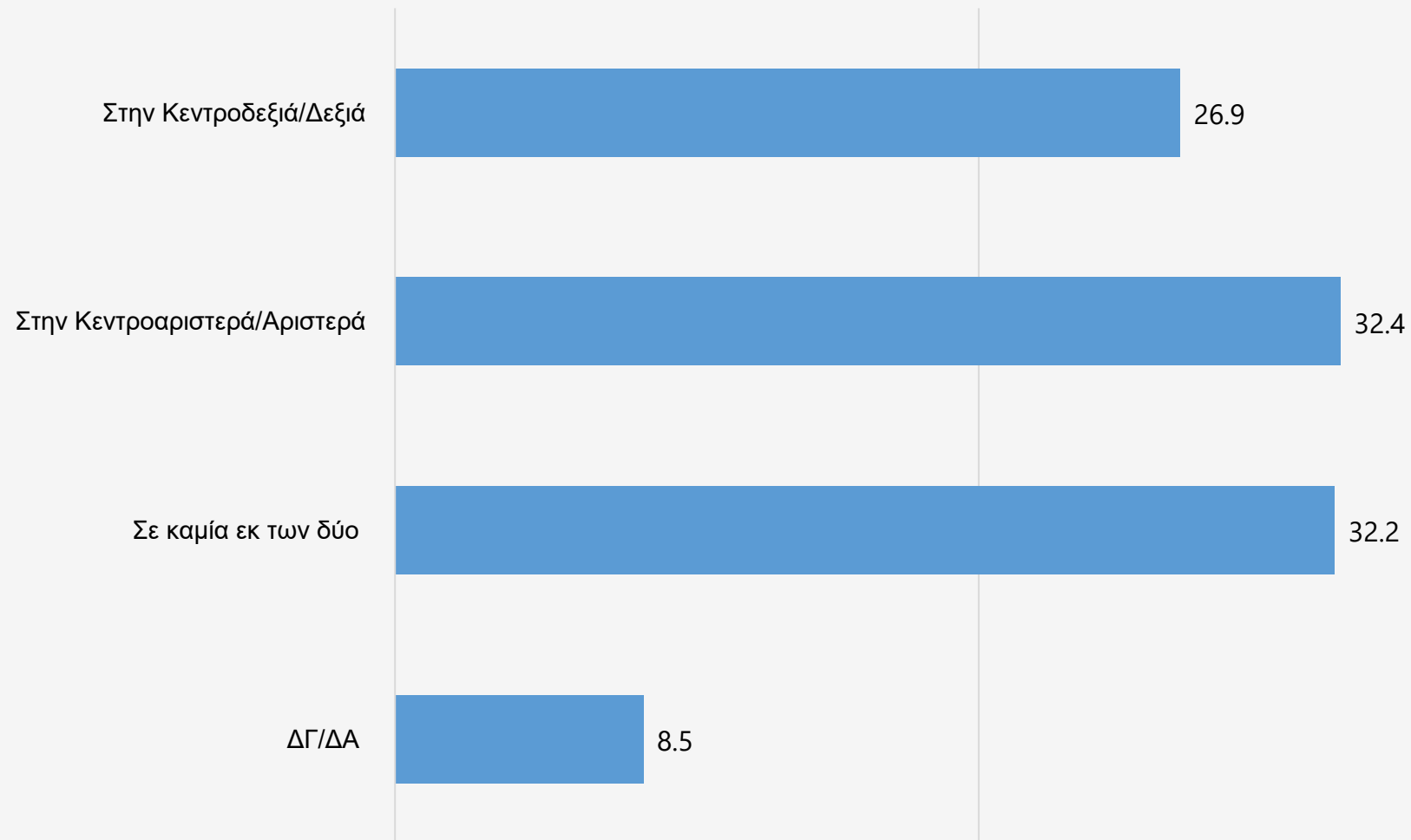
	Μηνιαίο εισόδημα				
	0-500 ευρώ	501-1000 ευρώ	1001-1500 ευρώ	1501-2000 ευρώ	Πάνω από 2000 ευρώ
Η φορολογία, το ότι κάποιοι πληρώνουν φόρους και κάποιοι ελάχιστα ή καθόλου	26,2	27,8	30,6	38,5	42,0
Το ότι υπάρχουν εργαζόμενοι με μισθούς που δεν επιτρέπουν στους ίδιους και στην οικογένειά τους να ζήσουν αξιοπρεπώς	46,0	38,5	42,1	42,9	35,3
Το ότι υπάρχουν διακρίσεις με βάση την ηλικία και οι ηλικιωμένοι αντιμετωπίζονται σαν άνθρωποι δεύτερης κατηγορίας	11,9	16,6	10,0	6,3	7,0
Το ότι υπάρχουν διακρίσεις με βάση την ηλικία και οι νέοι μένουν στο περιθώριο γιατί τις αποφάσεις παντού τις παίρνουν οι «παλιοί»	11,9	10,0	10,8	8,2	7,6
Το ότι μετανάστες παίρνουν επιδόματα από το κράτος ενώ φτωχοί Έλληνες τα στερούνται	31,3	34,4	25,1	27,0	16,6
Το ότι οι γυναίκες συχνά πληρώνονται λιγότερο από έναν άντρα συνάδελφό τους	16,9	14,1	14,4	12,2	15,3
Το ότι οι νέοι δεν βρίσκουν δουλειά	29,8	27,2	33,9	24,9	33,2
Το ότι στο δημόσιο οι υπάλληλοι που δουλεύουν πολύ και εκείνοι που δουλεύουν λίγο παίρνουν τον ίδιο μισθό	16,2	19,5	24,4	32,0	39,0
Το ότι υπάρχουν διακρίσεις με βάση τις σεξουαλικές προτιμήσεις	9,3	6,5	5,0	10,6	10,7
Το ότι δεν προστατεύονται τα δικαιώματα των μειονοτήτων	7,9	6,4	4,5	4,6	5,3
Το ότι αυτοί που συνδέονται με κυβερνητικά κόμματα τα καταφέρνουν καλύτερα από τους υπόλοιπους	28,0	31,3	31,7	31,0	36,2
Το ότι οι συνταξιούχοι παίρνουν συντάξεις πείνας	25,4	31,8	28,3	23,8	16,6
Το ότι δεν υπάρχει αξιοκρατία	36,3	33,9	38,4	39,0	42,2

## Κατά τη γνώμη σας, μεταξύ των παρακάτω, ποιοι είναι οι τομείς στους οποίους υπάρχουν οι μεγαλύτερες αδικίες στη χώρα μας; (μέχρι 4 απαντήσεις)

	Πολιτική αυτοτοποθέτηση				
	Αριστερά	Κεντρο-αριστερά	Κέντρο	Κεντρο-δεξιά	Δεξιά
Η φορολογία, το ότι κάποιοι πληρώνουν φόρους και κάποιοι ελάχιστα ή καθόλου	32,6	34,5	23,7	34,3	28,4
Το ότι υπάρχουν εργαζόμενοι με μισθούς που δεν επιτρέπουν στους ίδιους και στην οικογένειά τους να ζήσουν αξιοπρεπώς	53,0	51,8	38,7	33,7	37,2
Το ότι υπάρχουν διακρίσεις με βάση την ηλικία και οι ηλικιωμένοι αντιμετωπίζονται σαν άνθρωποι δεύτερης κατηγορίας	13,2	9,9	12,7	11,3	12,0
Το ότι υπάρχουν διακρίσεις με βάση την ηλικία και οι νέοι μένουν στο περιθώριο γιατί τις αποφάσεις παντού τις παίρνουν οι «παλιοί»	7,8	9,0	12,1	10,5	6,9
Το ότι μετανάστες παίρνουν επιδόματα από το κράτος ενώ φτωχοί Έλληνες τα στερούνται	5,1	15,2	34,8	36,5	50,6
Το ότι οι γυναίκες συχνά πληρώνονται λιγότερο από έναν άντρα συνάδελφό τους	20,4	19,3	13,7	12,7	13,7
Το ότι οι νέοι δεν βρίσκουν δουλειά	32,1	30,3	27,3	31,0	31,2
Το ότι στο δημόσιο οι υπάλληλοι που δουλεύουν πολύ και εκείνοι που δουλεύουν λίγο παίρνουν τον ίδιο μισθό	6,1	15,4	22,1	31,6	26,4
Το ότι υπάρχουν διακρίσεις με βάση τις σεξουαλικές προτιμήσεις	11,8	10,4	7,9	4,4	2,6
Το ότι δεν προστατεύονται τα δικαιώματα των μειονοτήτων	12,8	8,0	6,0	4,5	0,7
Το ότι αυτοί που συνδέονται με κυβερνητικά κόμματα τα καταφέρνουν καλύτερα από τους υπόλοιπους	33,4	27,9	33,0	29,7	25,8
Το ότι οι συνταξιούχοι παίρνουν συντάξεις πείνας	30,1	28,1	26,2	27,9	31,1
Το ότι δεν υπάρχει αξιοκρατία	39,8	40,5	35,3	33,8	33,8

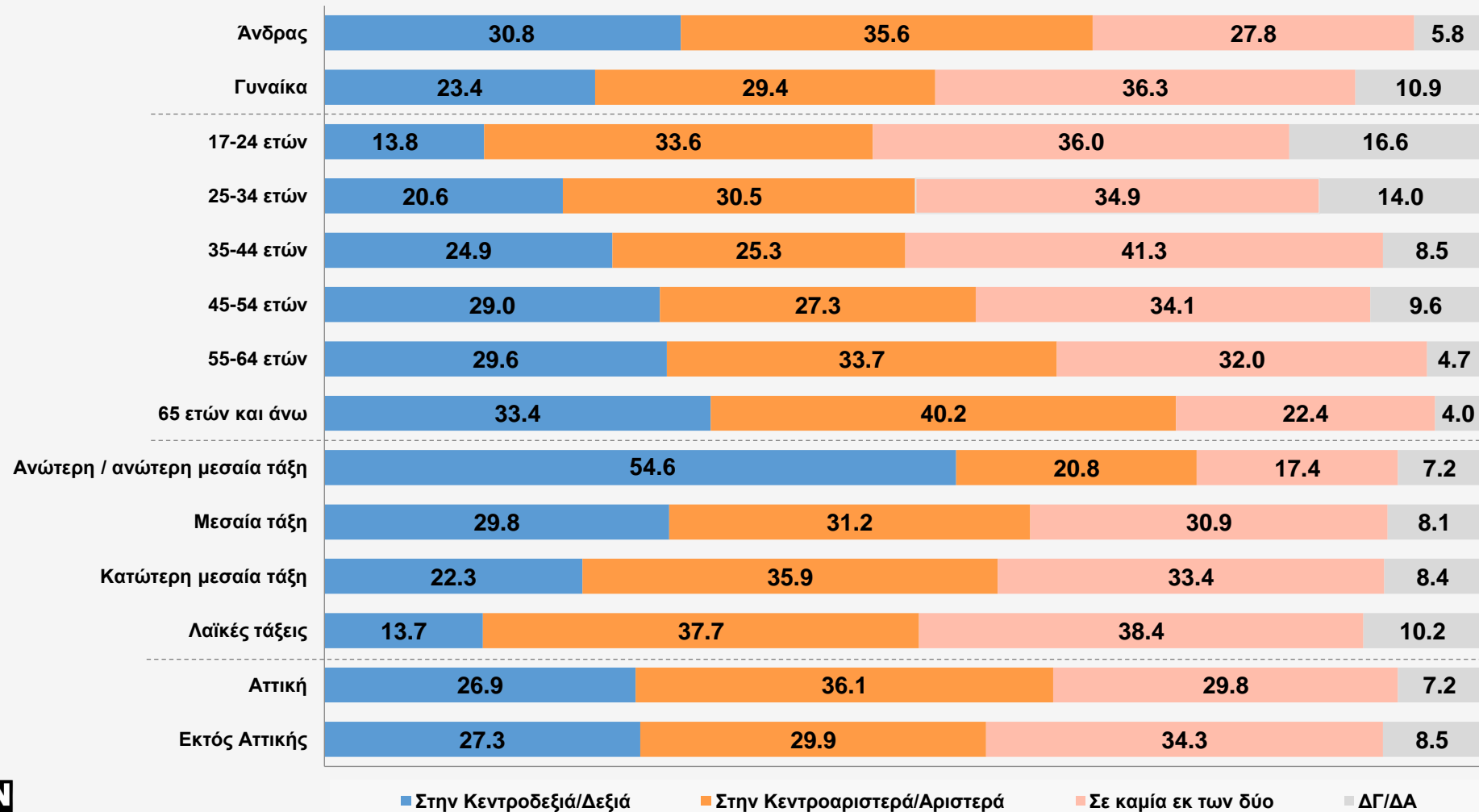
Σε ποιο ευρύτερο ιδεολογικό ρεύμα έχετε μεγαλύτερη εμπιστοσύνη για να προωθήσει:

Την αποτελεσματικότητα του δημόσιου τομέα



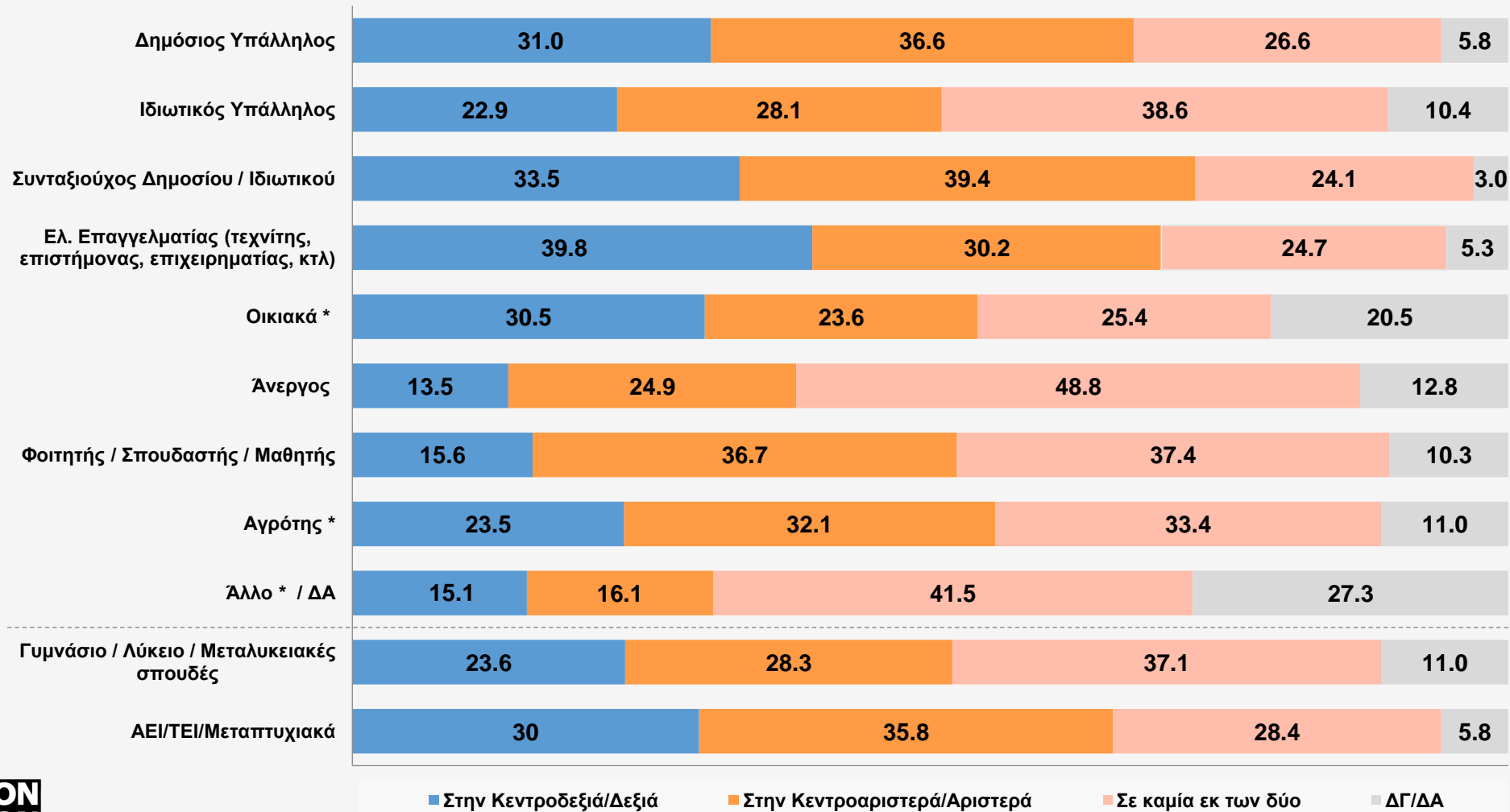
Σε ποιο ευρύτερο ιδεολογικό ρεύμα έχετε μεγαλύτερη εμπιστοσύνη για να προωθήσει:

## Την αποτελεσματικότητα του δημόσιου τομέα



Σε ποιο ευρύτερο ιδεολογικό ρεύμα έχετε μεγαλύτερη εμπιστοσύνη για να προωθήσει:

Την αποτελεσματικότητα του δημόσιου τομέα



Σε ποιο ευρύτερο ιδεολογικό ρεύμα έχετε μεγαλύτερη εμπιστοσύνη για να προωθήσει:

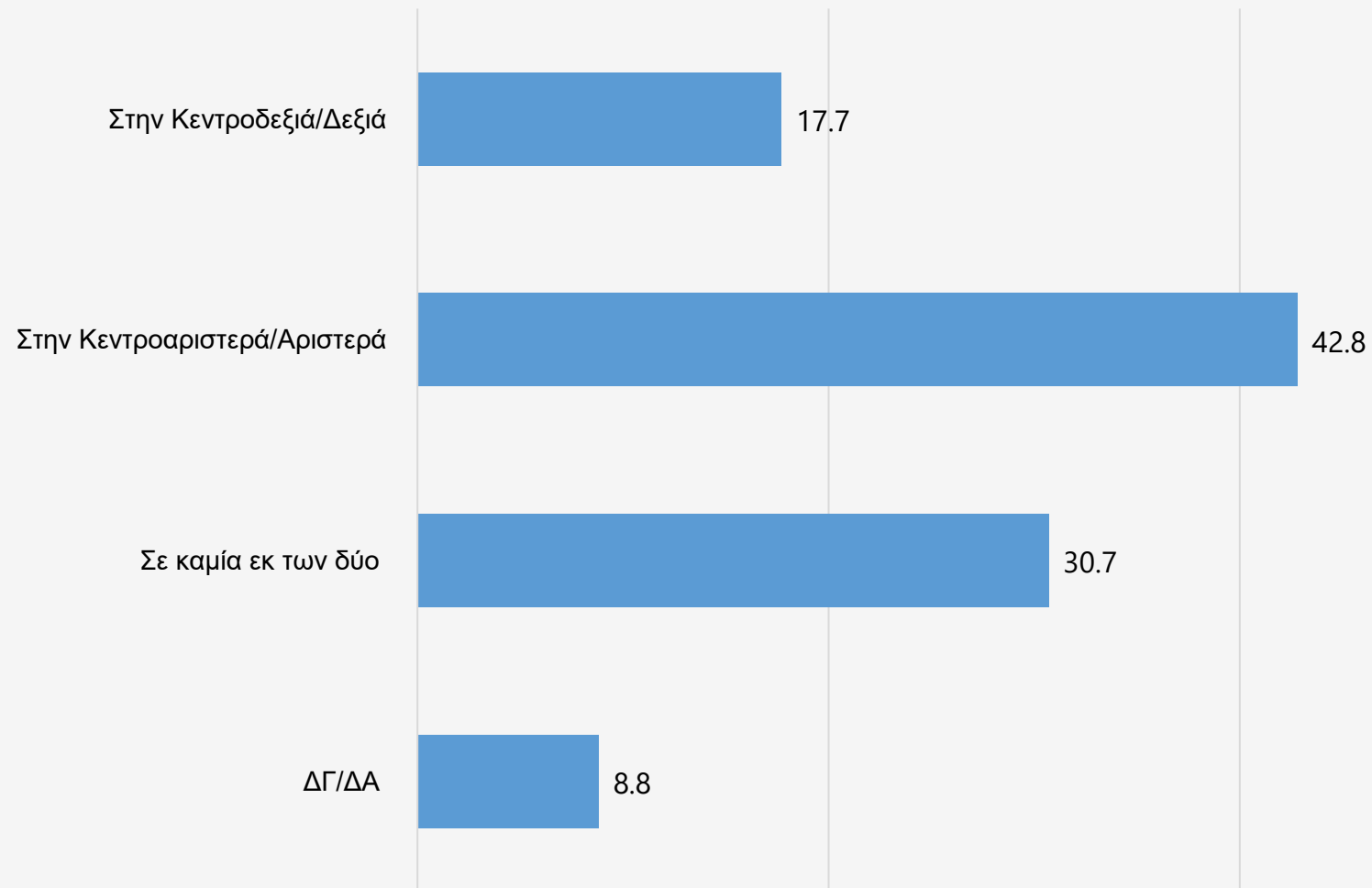
## Την αποτελεσματικότητα του δημόσιου τομέα

	Μηνιαίο εισόδημα				
	0-500 ευρώ	501-1000 ευρώ	1001-1500 ευρώ	1501-2000 ευρώ	Πάνω από 2000 ευρώ
Στη Κεντροδεξιά/Δεξιά	19,4	21,8	31,4	35,5	61,6
Στην Κεντροαριστερά/Αριστερά	29,0	32,7	37,5	39,7	27,5
Σε καμία εκ των δύο	40,0	36,9	26,0	21,1	9,2
ΔΓ/ΔΑ	11,6	8,6	5,1	3,7	1,7

	Πολιτική αυτοτοποθέτηση				
	Αριστερά	Κεντροαριστερά	Κέντρο	Κεντροδεξιά	Δεξιά
Στη Κεντροδεξιά/Δεξιά	6,3	7,0	19,0	50,3	64,8
Στην Κεντροαριστερά/Αριστερά	68,7	65,9	23,9	12,3	6,0
Σε καμία εκ των δύο	15,0	20,2	46,9	29,4	23,4
ΔΓ/ΔΑ	10,0	6,9	10,2	8,0	5,8

Σε ποιο ευρύτερο ιδεολογικό ρεύμα έχετε μεγαλύτερη εμπιστοσύνη για να προωθήσει:

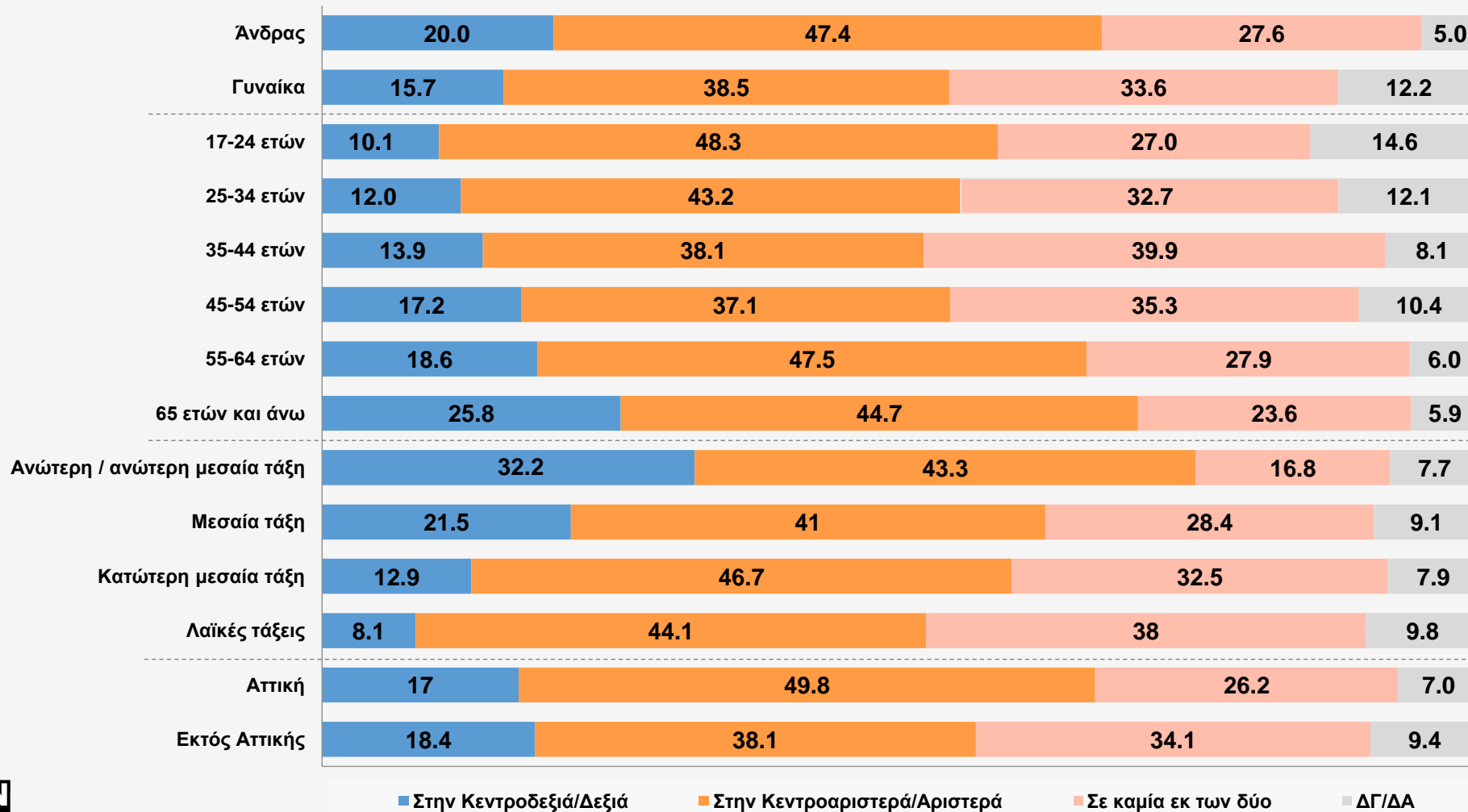
Τη μείωση των οικονομικών ανισοτήτων





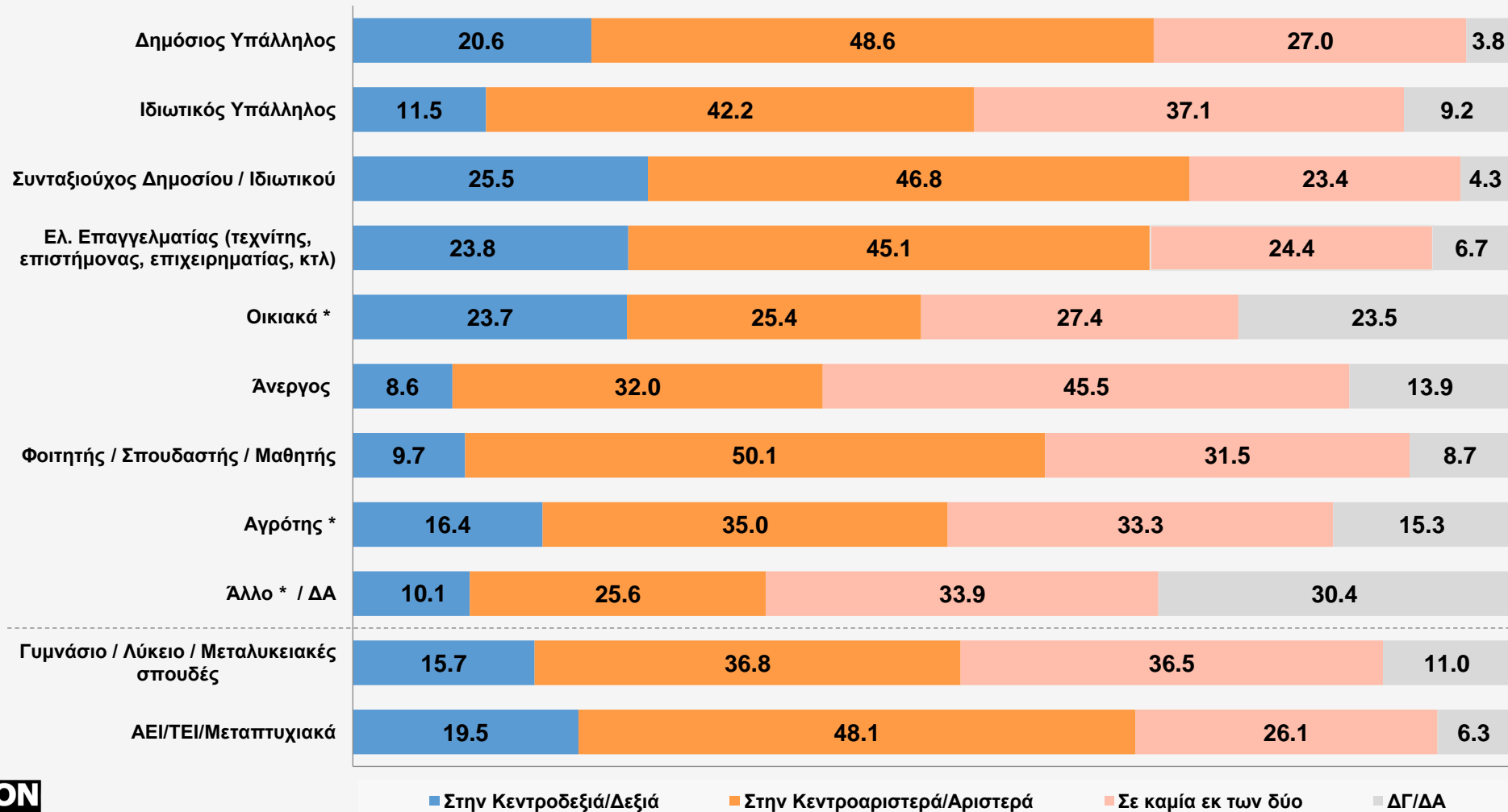
Σε ποιο ευρύτερο ιδεολογικό ρεύμα έχετε μεγαλύτερη εμπιστοσύνη για να προωθήσει:

## Τη μείωση των οικονομικών ανισοτήτων



Σε ποιο ευρύτερο ιδεολογικό ρεύμα έχετε μεγαλύτερη εμπιστοσύνη για να προωθήσει:

## Τη μείωση των οικονομικών ανισοτήτων



Σε ποιο ευρύτερο ιδεολογικό ρεύμα έχετε μεγαλύτερη εμπιστοσύνη για να προωθήσει:

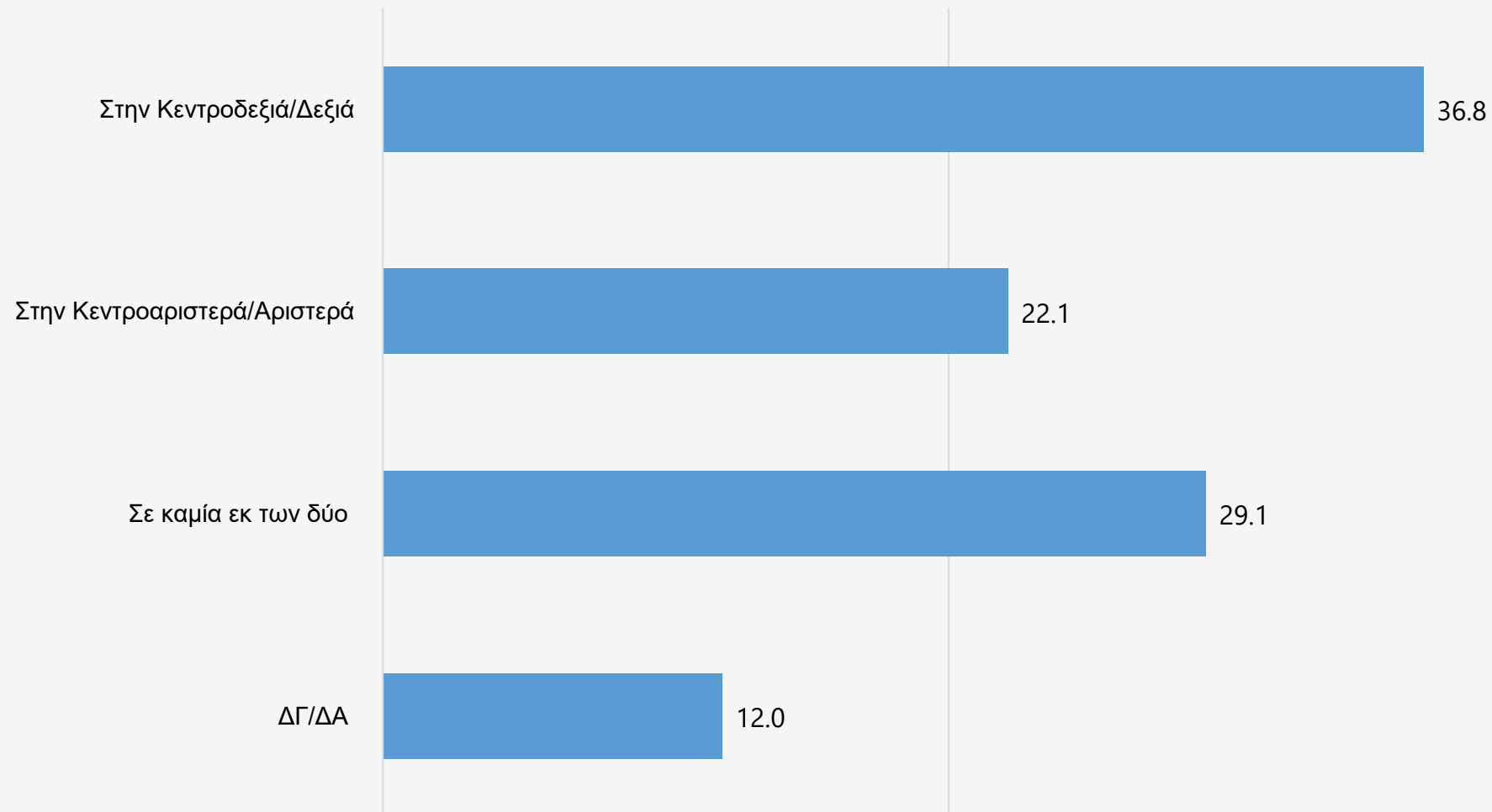
## Τη μείωση των οικονομικών ανισοτήτων

	Μηνιαίο εισόδημα				
	0-500 ευρώ	501-1000 ευρώ	1001-1500 ευρώ	1501-2000 ευρώ	Πάνω από 2000 ευρώ
Στη Κεντροδεξιά/Δεξιά	12,7	13,2	21,5	22,8	40,5
Στην Κεντροαριστερά/Αριστερά	37,8	41,8	48,5	57,7	45,9
Σε καμία εκ των δύο	36,9	36,6	24,7	17,6	12,0
ΔΓ/ΔΑ	12,6	8,4	5,3	1,9	1,6

	Πολιτική αυτοτοποθέτηση				
	Αριστερά	Κεντροαριστερά	Κέντρο	Κεντροδεξιά	Δεξιά
Στη Κεντροδεξιά/Δεξιά	4,0	1,9	9,5	36,1	52,2
Στην Κεντροαριστερά/Αριστερά	72,0	77,7	34,9	24,1	15,1
Σε καμία εκ των δύο	16,6	14,6	43,8	31,0	27,4
ΔΓ/ΔΑ	7,4	5,8	11,8	8,8	5,3

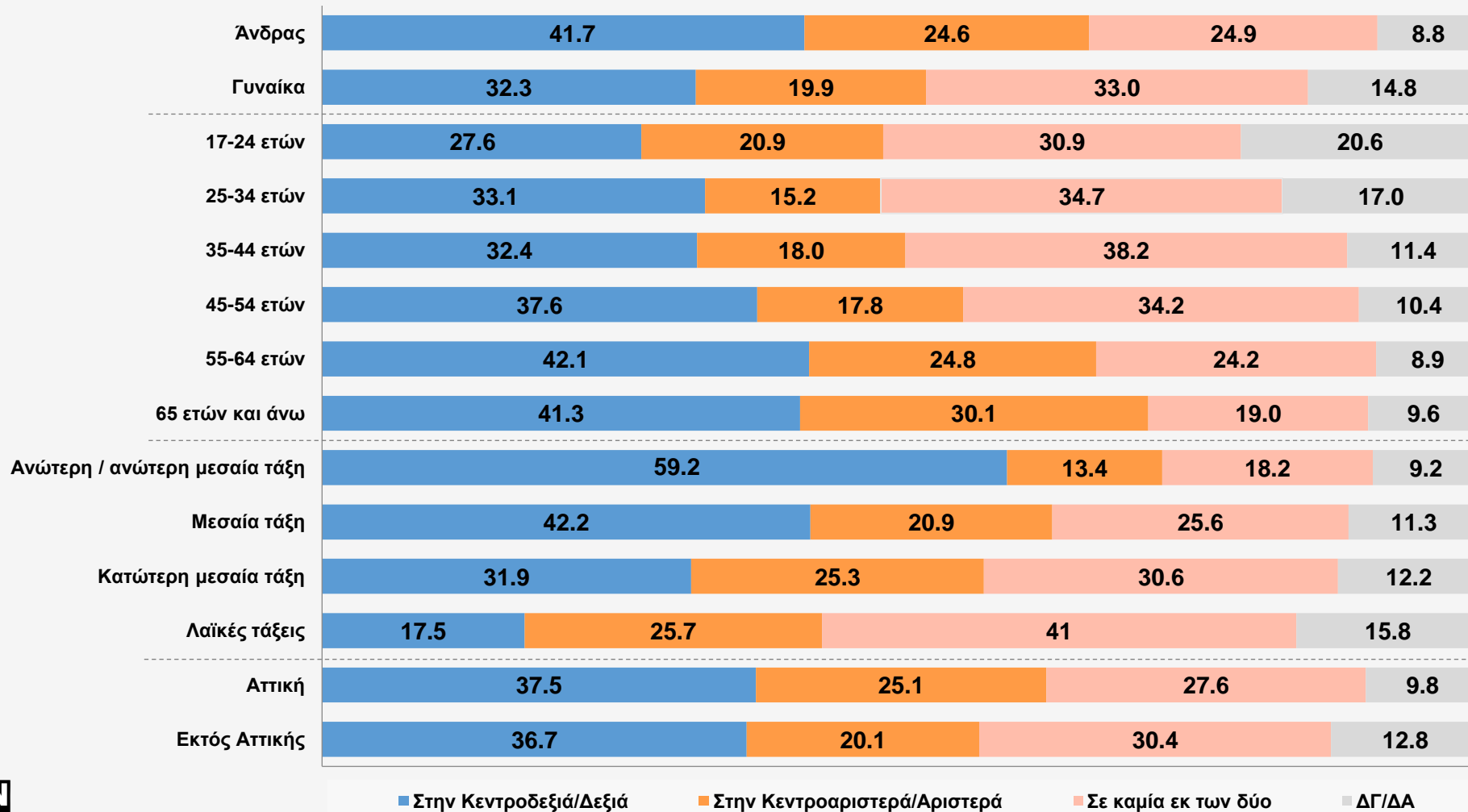
Σε ποιο ευρύτερο ιδεολογικό ρεύμα έχετε μεγαλύτερη εμπιστοσύνη για να προωθήσει:

Την ανταγωνιστικότητα των ελληνικών επιχειρήσεων στις διεθνείς αγορές



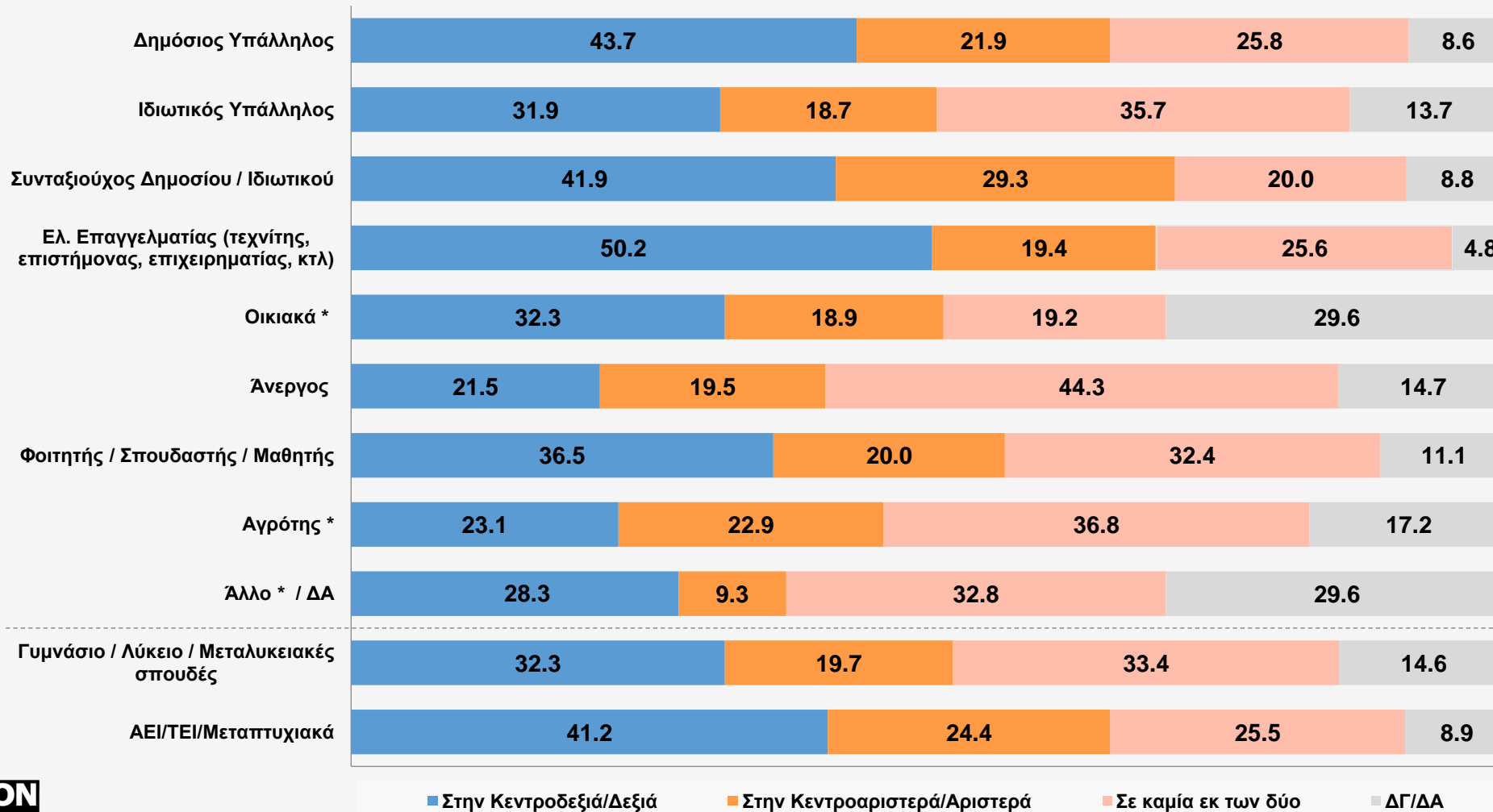
Σε ποιο ευρύτερο ιδεολογικό ρεύμα έχετε μεγαλύτερη εμπιστοσύνη για να προωθήσει:

## Την ανταγωνιστικότητα των ελληνικών επιχειρήσεων στις διεθνείς αγορές



Σε ποιο ευρύτερο ιδεολογικό ρεύμα έχετε μεγαλύτερη εμπιστοσύνη για να προωθήσει:

Την ανταγωνιστικότητα των ελληνικών επιχειρήσεων στις διεθνείς αγορές



Σε ποιο ευρύτερο ιδεολογικό ρεύμα έχετε μεγαλύτερη εμπιστοσύνη για να προωθήσει:

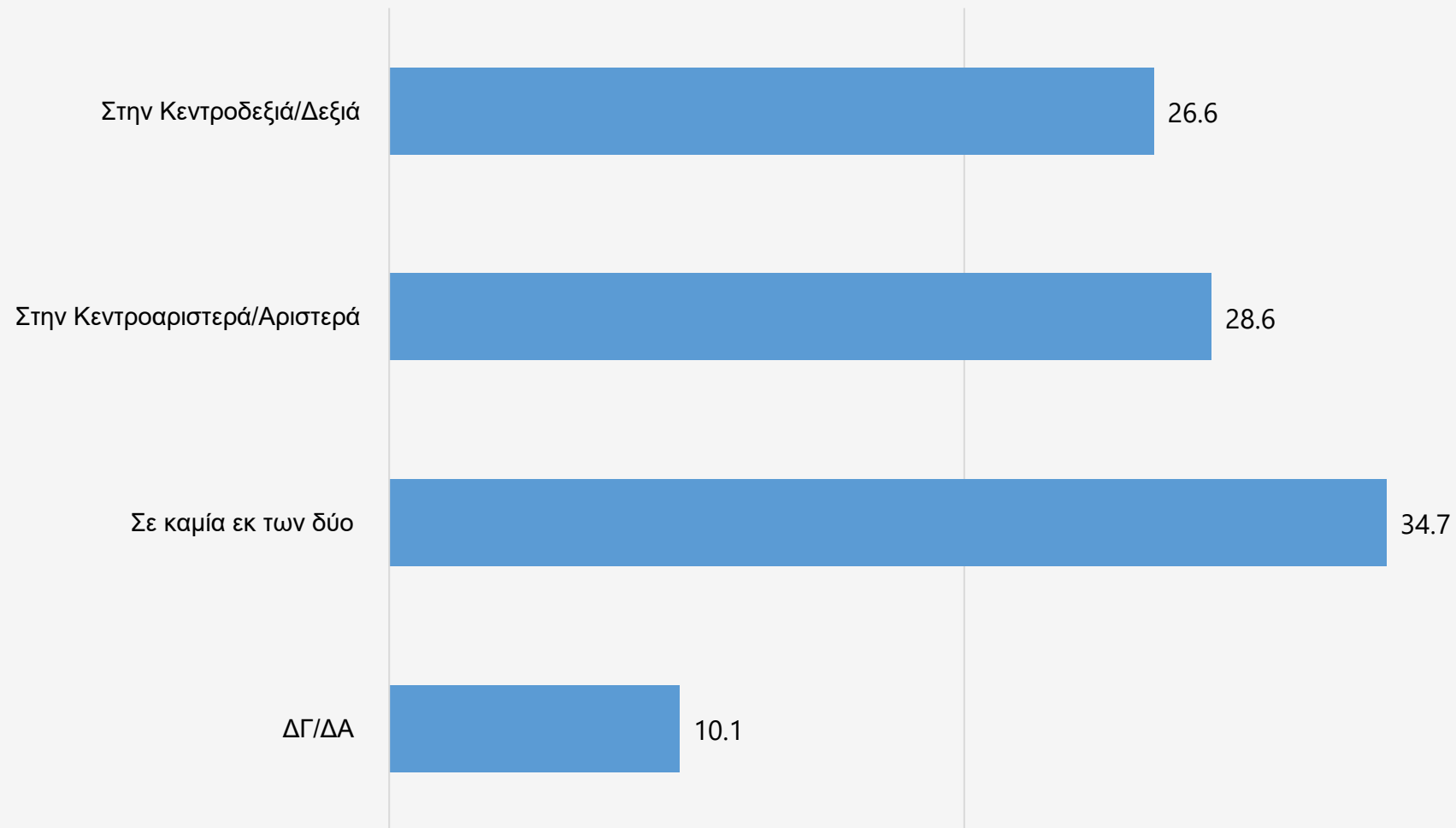
## Την ανταγωνιστικότητα των ελληνικών επιχειρήσεων στις διεθνείς αγορές

	Μηνιαίο εισόδημα				
	0-500 ευρώ	501-1000 ευρώ	1001-1500 ευρώ	1501-2000 ευρώ	Πάνω από 2000 ευρώ
Στη Κεντροδεξιά/Δεξιά	28,1	29,8	41,4	53,8	72,2
Στην Κεντροαριστερά/Αριστερά	19,7	19,1	28,9	26,8	18,3
Σε καμία εκ των δύο	36,6	37,4	21,0	14,8	7,9
ΔΓ/ΔΑ	15,6	13,7	8,7	4,6	1,6

	Πολιτική αυτοτοποθέτηση				
	Αριστερά	Κεντροαριστερά	Κέντρο	Κεντροδεξιά	Δεξιά
Στη Κεντροδεξιά/Δεξιά	9,0	19,1	31,7	60,3	66,1
Στην Κεντροαριστερά/Αριστερά	52,0	47,1	13,9	8,4	4,5
Σε καμία εκ των δύο	19,0	23,6	39,0	22,5	25,4
ΔΓ/ΔΑ	20,0	10,2	15,4	8,8	4,0

Σε ποιο ευρύτερο ιδεολογικό ρεύμα έχετε μεγαλύτερη εμπιστοσύνη για να προωθήσει:

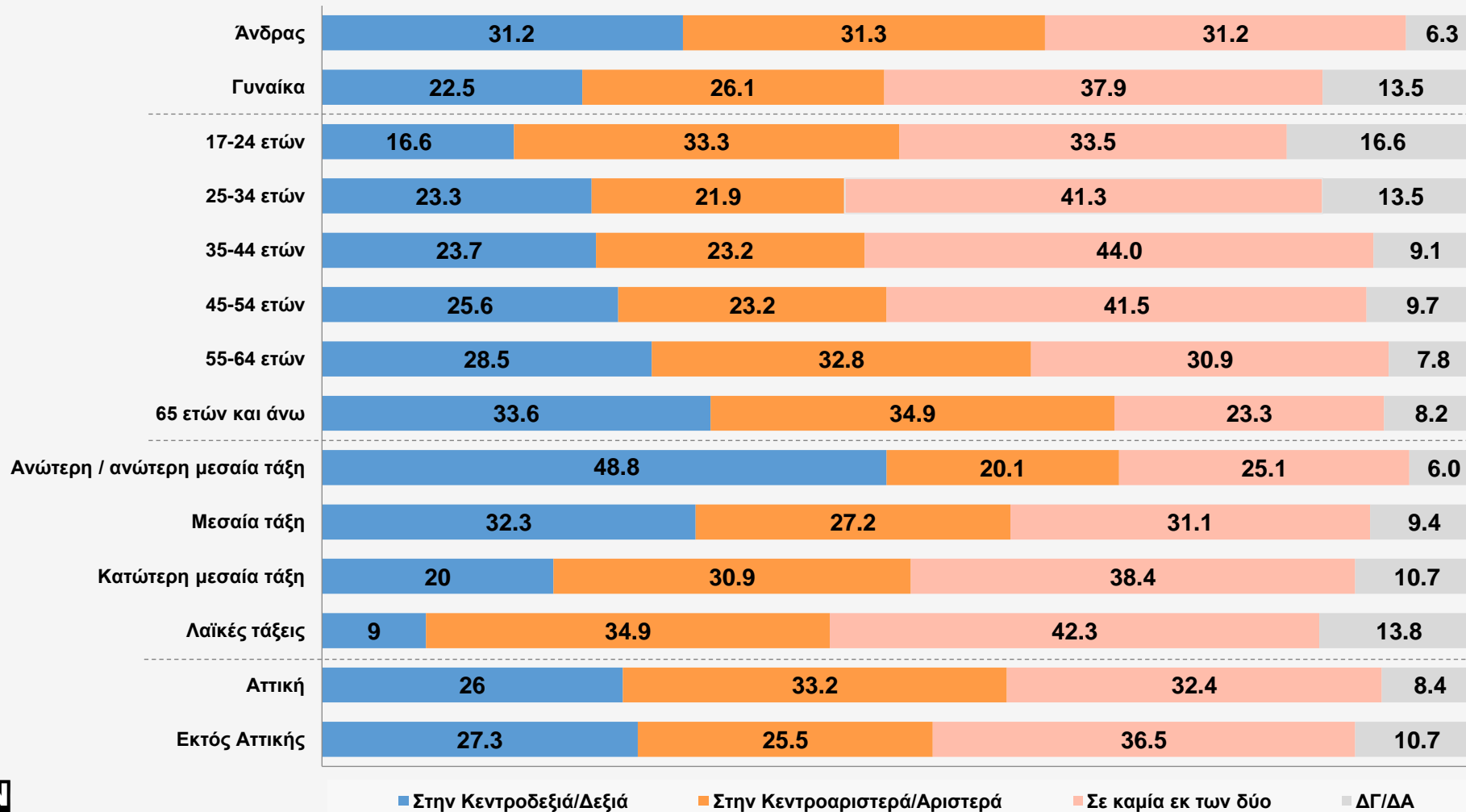
## Τη μείωση του δημόσιου χρέους





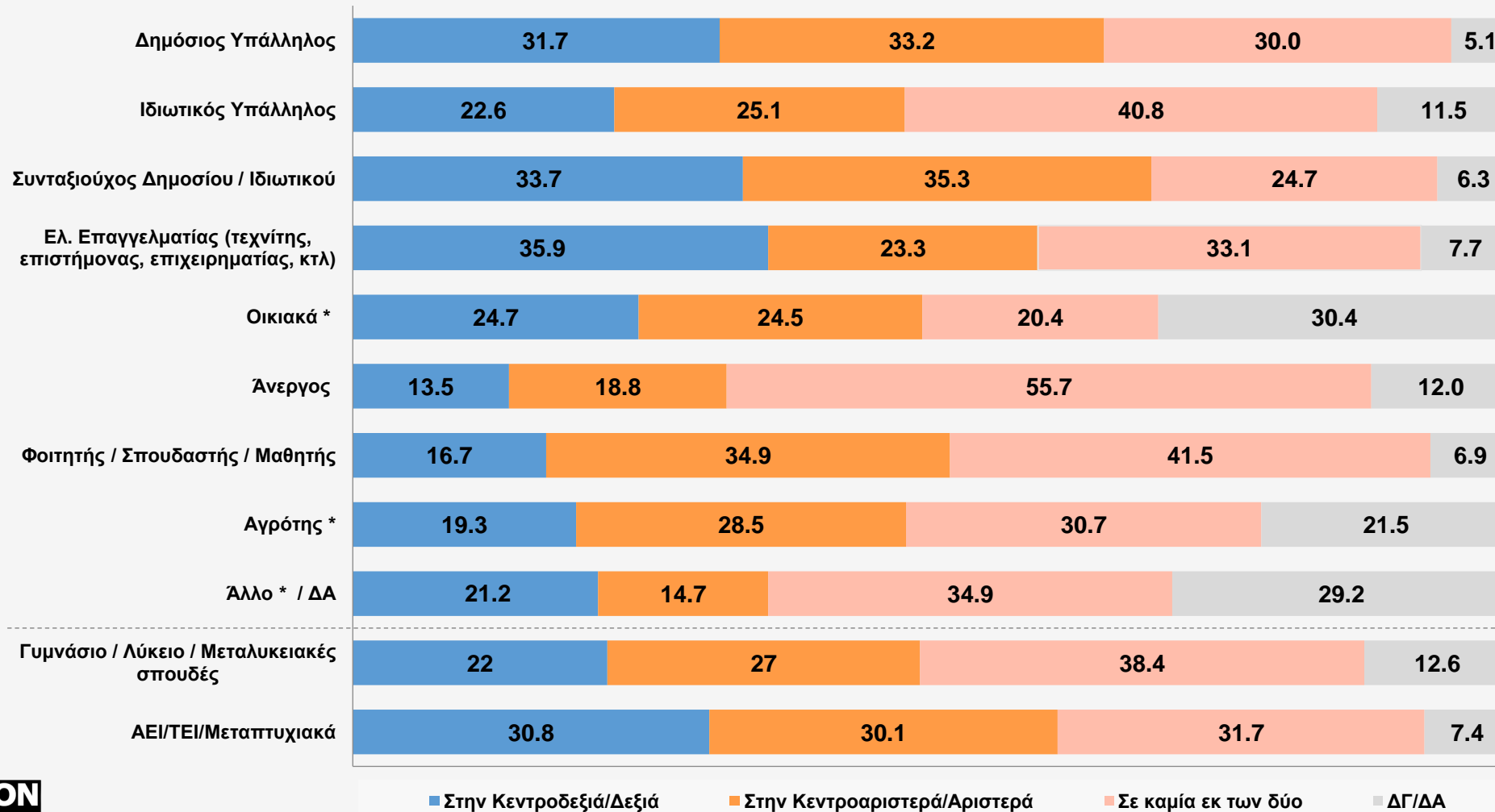
Σε ποιο ευρύτερο ιδεολογικό ρεύμα έχετε μεγαλύτερη εμπιστοσύνη για να προωθήσει:

## Τη μείωση του δημόσιου χρέους



Σε ποιο ευρύτερο ιδεολογικό ρεύμα έχετε μεγαλύτερη εμπιστοσύνη για να προωθήσει:

## Τη μείωση του δημόσιου χρέους



Σε ποιο ευρύτερο ιδεολογικό ρεύμα έχετε μεγαλύτερη εμπιστοσύνη για να προωθήσει:

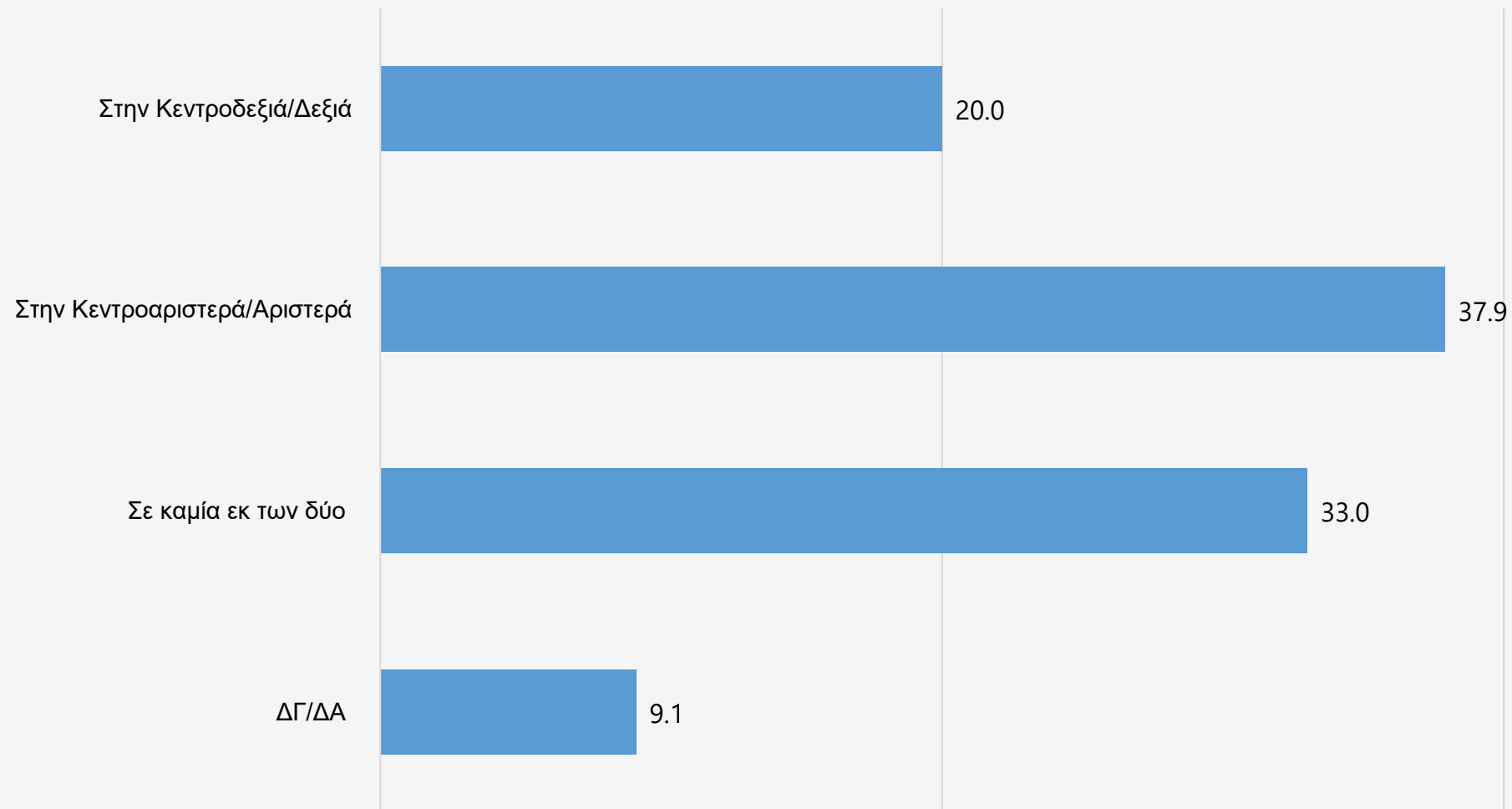
## Τη μείωση του δημόσιου χρέους

	Μηνιαίο εισόδημα				
	0-500 ευρώ	501-1000 ευρώ	1001-1500 ευρώ	1501-2000 ευρώ	Πάνω από 2000 ευρώ
Στη Κεντροδεξιά/Δεξιά	18,6	20,3	31,8	35,0	60,3
Στην Κεντροαριστερά/Αριστερά	24,7	27,4	34,0	39,1	22,1
Σε καμία εκ των δύο	43,4	40,4	27,4	24,4	17,0
ΔΓ/ΔΑ	13,3	11,9	6,8	1,5	0,6

	Πολιτική αυτοτοποθέτηση				
	Αριστερά	Κεντροαριστερά	Κέντρο	Κεντροδεξιά	Δεξιά
Στη Κεντροδεξιά/Δεξιά	3,4	7,9	21,5	48,3	58,3
Στην Κεντροαριστερά/Αριστερά	69,8	56,6	20,1	10,3	7,5
Σε καμία εκ των δύο	15,5	27,8	45,9	31,9	27,1
ΔΓ/ΔΑ	11,3	7,7	12,5	9,5	7,1

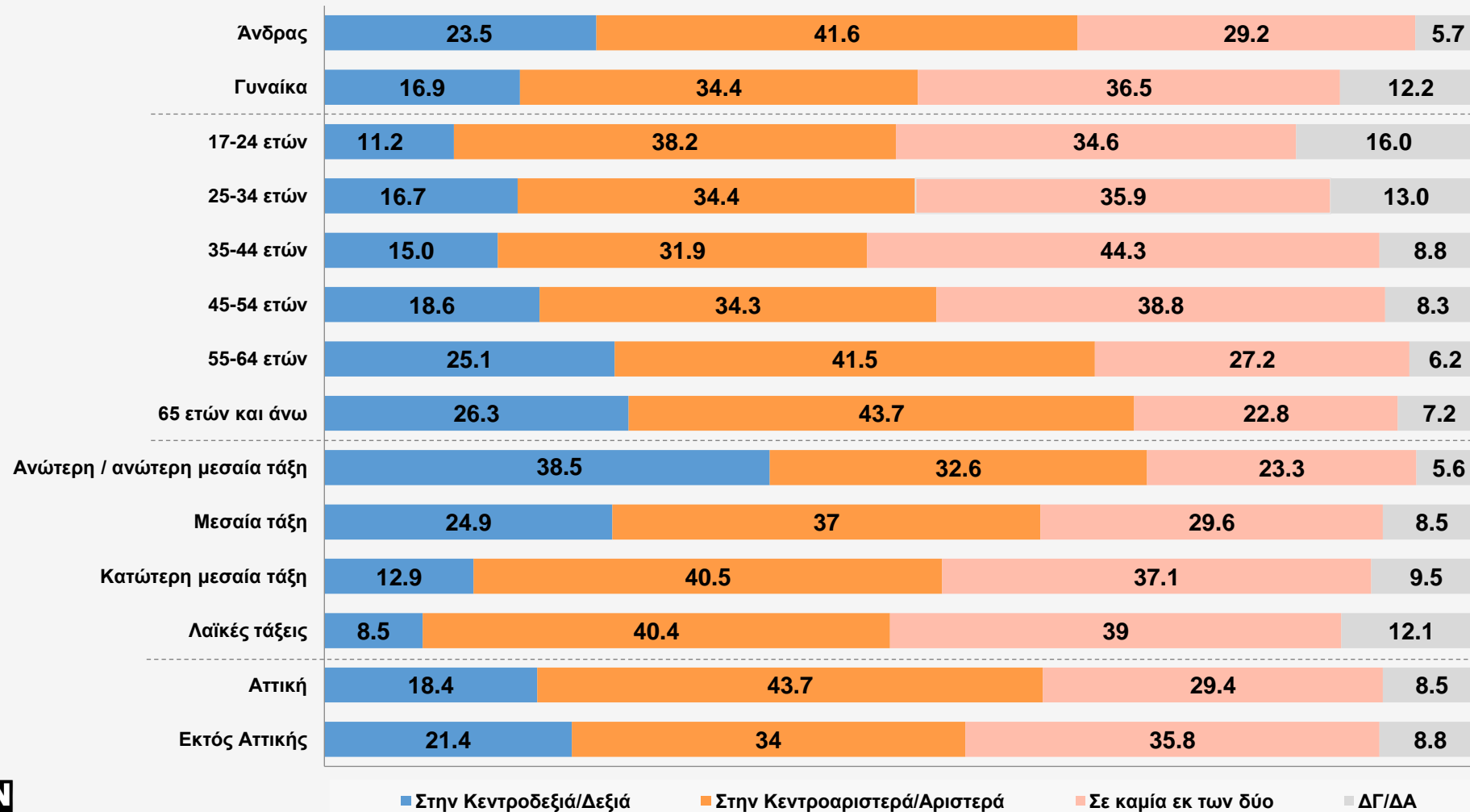
Σε ποιο ευρύτερο ιδεολογικό ρεύμα έχετε μεγαλύτερη εμπιστοσύνη για να προωθήσει:

### Δίκαιο συνταξιοδοτικό σύστημα



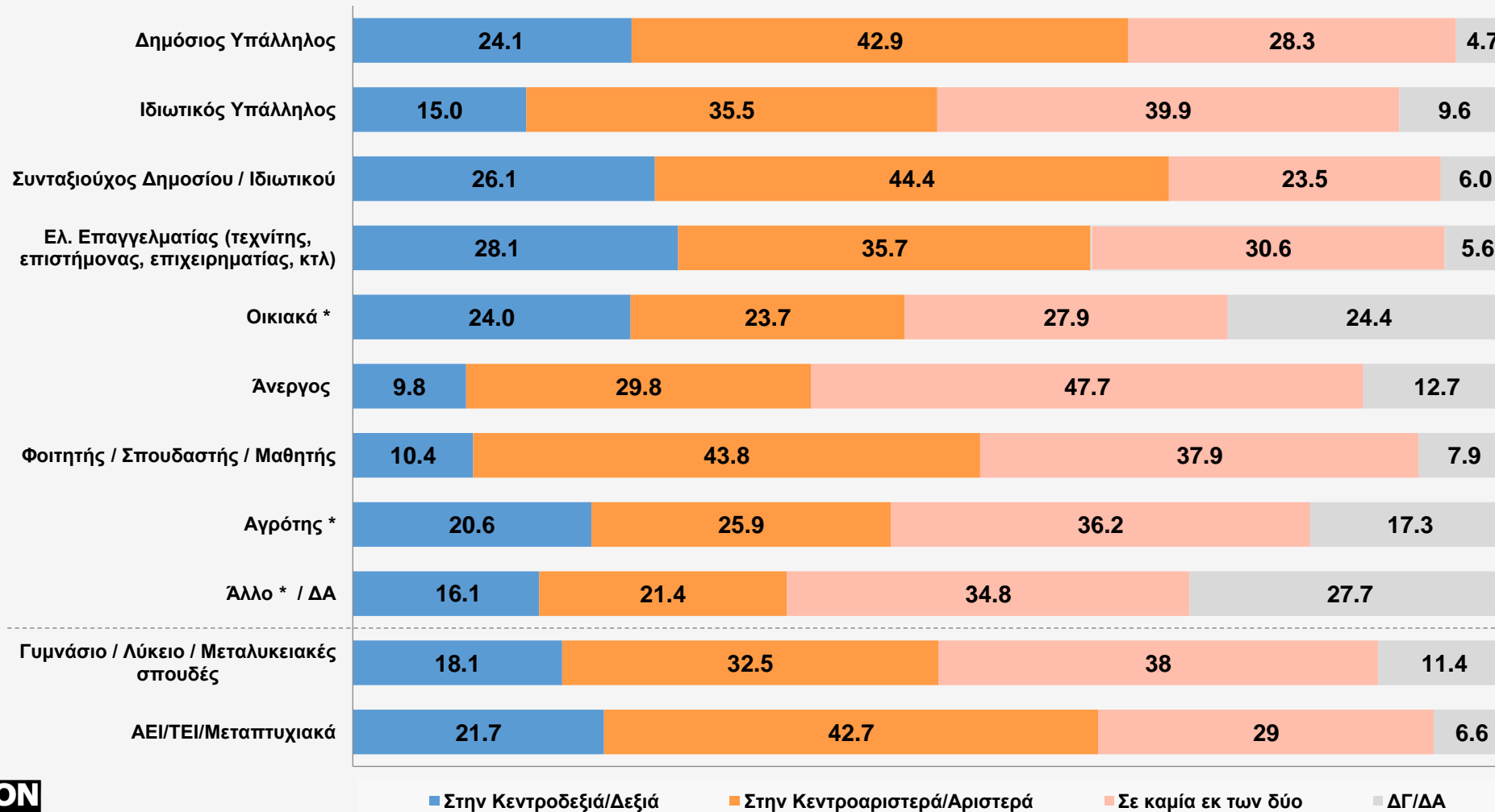
Σε ποιο ευρύτερο ιδεολογικό ρεύμα έχετε μεγαλύτερη εμπιστοσύνη για να προωθήσει:

## Δίκαιο συνταξιοδοτικό σύστημα



Σε ποιο ευρύτερο ιδεολογικό ρεύμα έχετε μεγαλύτερη εμπιστοσύνη για να προωθήσει:

## Δίκαιο συνταξιοδοτικό σύστημα



Σε ποιο ευρύτερο ιδεολογικό ρεύμα έχετε μεγαλύτερη εμπιστοσύνη για να προωθήσει:

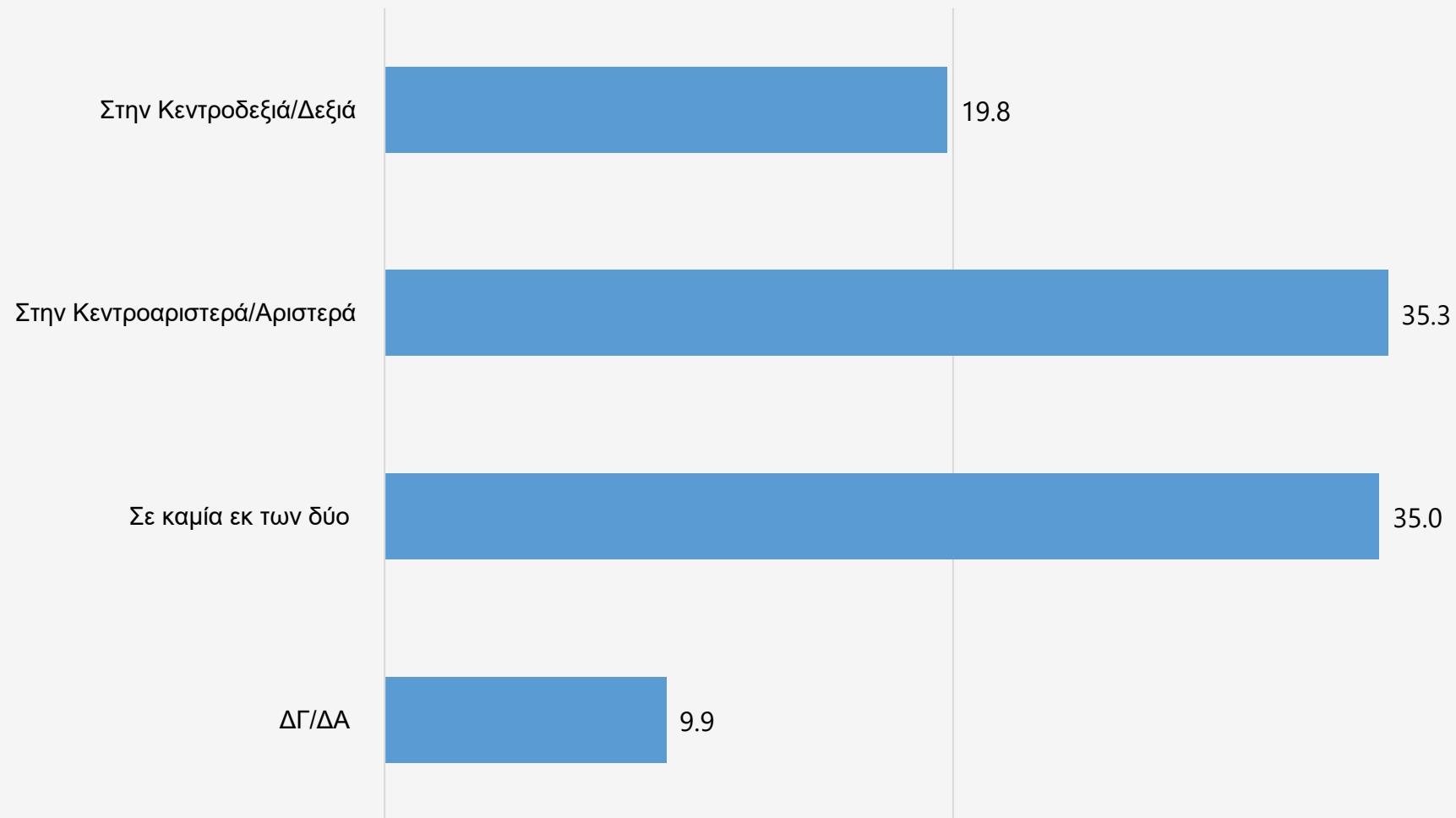
### Δίκαιο συνταξιοδοτικό σύστημα

	Μηνιαίο εισόδημα				
	0-500 ευρώ	501-1000 ευρώ	1001-1500 ευρώ	1501-2000 ευρώ	Πάνω από 2000 ευρώ
Στη Κεντροδεξιά/Δεξιά	15,3	15,3	24,2	26,4	37,7
Στην Κεντροαριστερά/Αριστερά	34,5	36,9	42,7	44,6	42,5
Σε καμία εκ των δύο	38,8	37,4	26,6	27,0	18,9
ΔΓ/ΔΑ	11,4	10,4	6,5	2,0	0,9

	Πολιτική αυτοτοποθέτηση				
	Αριστερά	Κεντροαριστερά	Κέντρο	Κεντροδεξιά	Δεξιά
Στη Κεντροδεξιά/Δεξιά	3,8	1,8	15,0	37,2	54,2
Στην Κεντροαριστερά/Αριστερά	71,0	73,5	27,9	19,7	11,7
Σε καμία εκ των δύο	17,1	18,8	45,1	34,0	28,3
ΔΓ/ΔΑ	8,1	5,9	12,0	9,1	5,8

Σε ποιο ευρύτερο ιδεολογικό ρεύμα έχετε μεγαλύτερη εμπιστοσύνη για να προωθήσει:

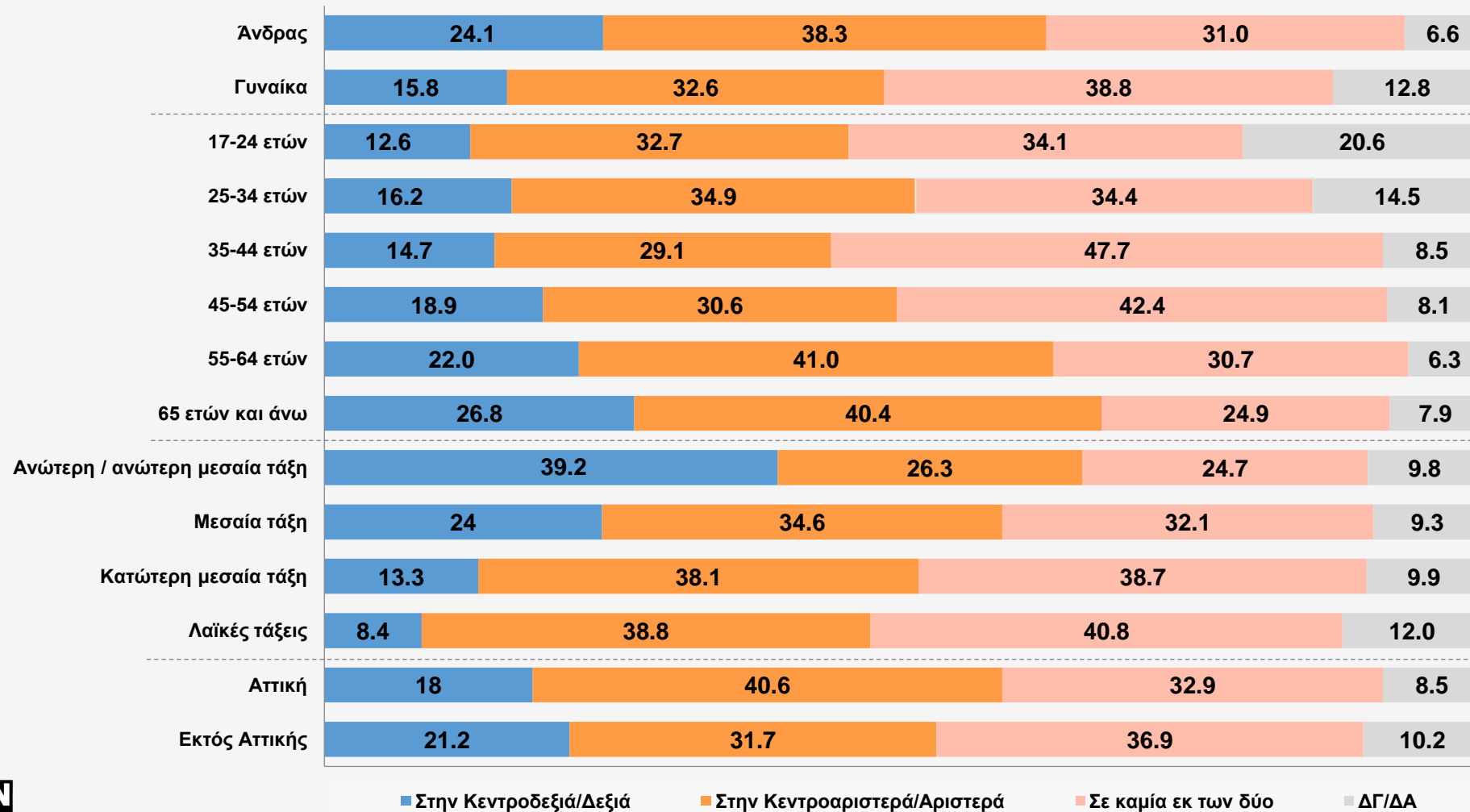
## Τη φορολογική δικαιοσύνη





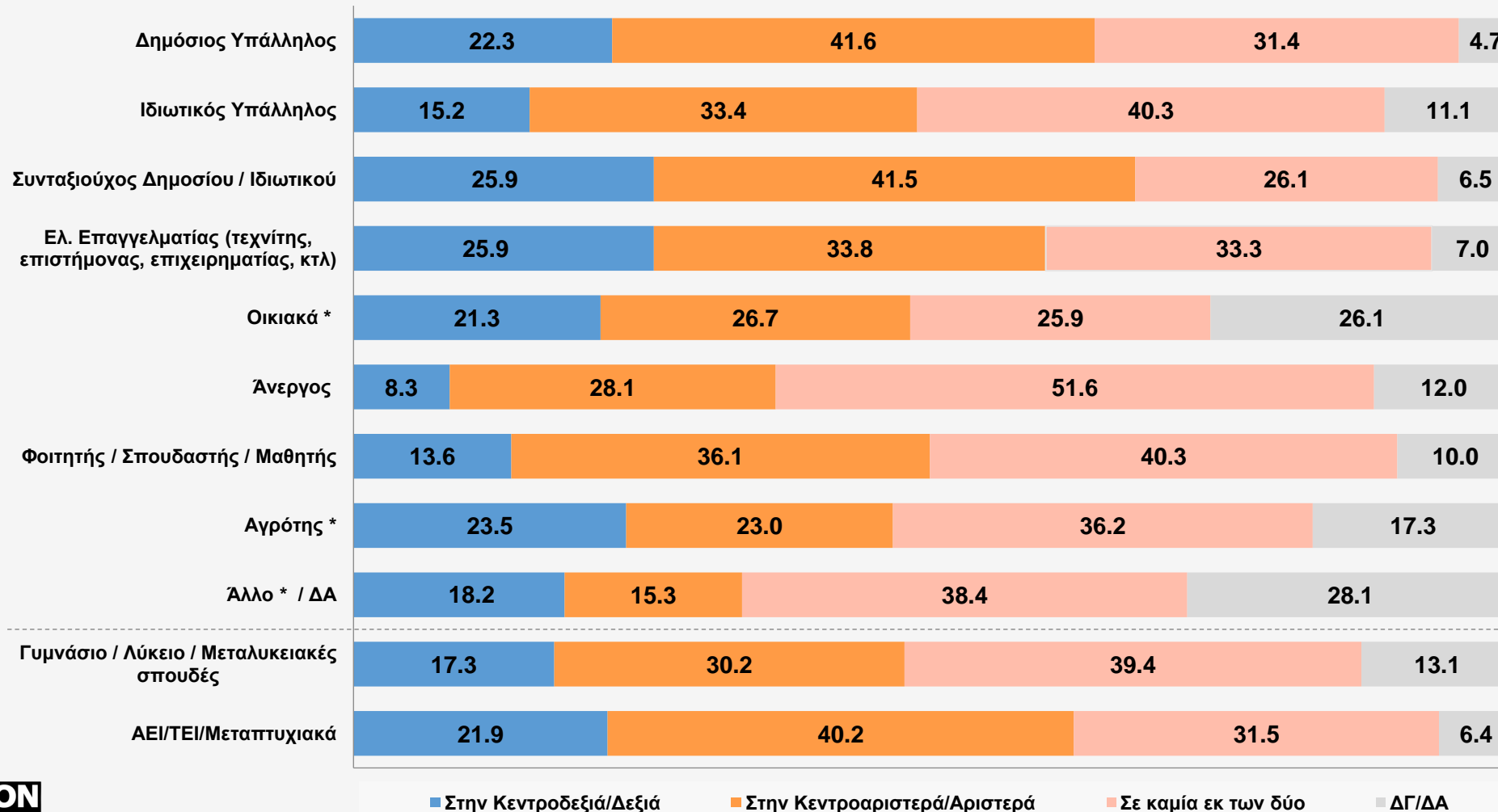
Σε ποιο ευρύτερο ιδεολογικό ρεύμα έχετε μεγαλύτερη εμπιστοσύνη για να προωθήσει:

## Τη φορολογική δικαιοσύνη



Σε ποιο ευρύτερο ιδεολογικό ρεύμα έχετε μεγαλύτερη εμπιστοσύνη για να προωθήσει:

## Τη φορολογική δικαιοσύνη



Σε ποιο ευρύτερο ιδεολογικό ρεύμα έχετε μεγαλύτερη εμπιστοσύνη για να προωθήσει:

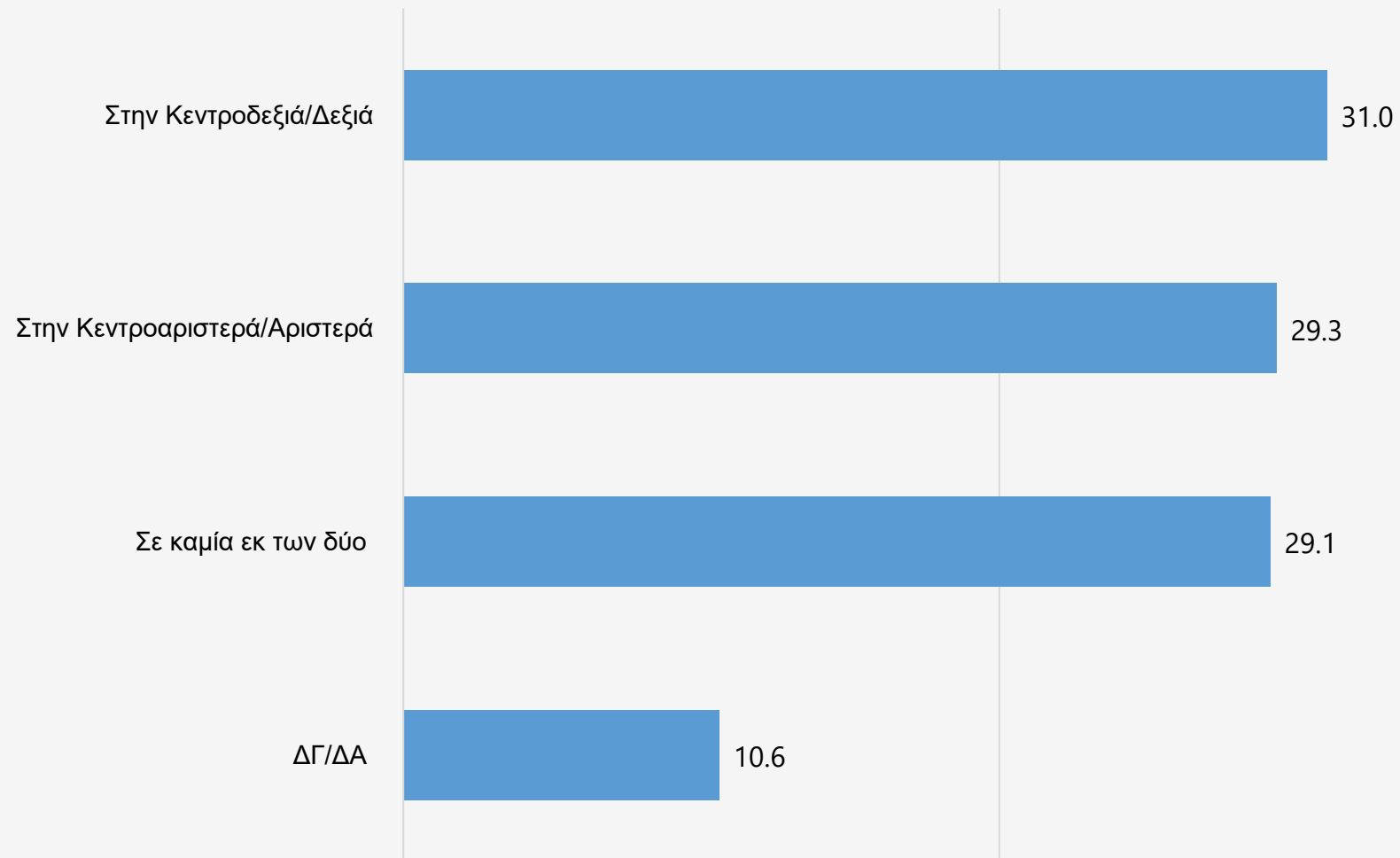
## Τη φορολογική δικαιοσύνη

	Μηνιαίο εισόδημα				
	0-500 ευρώ	501-1000 ευρώ	1001-1500 ευρώ	1501-2000 ευρώ	Πάνω από 2000 ευρώ
Στη Κεντροδεξιά/Δεξιά	15,3	16,1	23,1	24,0	43,0
Στην Κεντροαριστερά/Αριστερά	31,1	31,1	42,1	46,2	39,2
Σε καμία εκ των δύο	40,5	41,8	28,2	24,8	16,7
ΔΓ/ΔΑ	13,1	11,0	6,6	5,0	1,1

	Πολιτική αυτοτοποθέτηση				
	Αριστερά	Κεντροαριστερά	Κέντρο	Κεντροδεξιά	Δεξιά
Στη Κεντροδεξιά/Δεξιά	2,7	3,5	12,8	37,8	55,1
Στην Κεντροαριστερά/Αριστερά	69,1	69,8	26,0	16,8	9,4
Σε καμία εκ των δύο	18,4	19,5	47,9	35,9	31,1
ΔΓ/ΔΑ	9,8	7,2	13,3	9,5	4,4

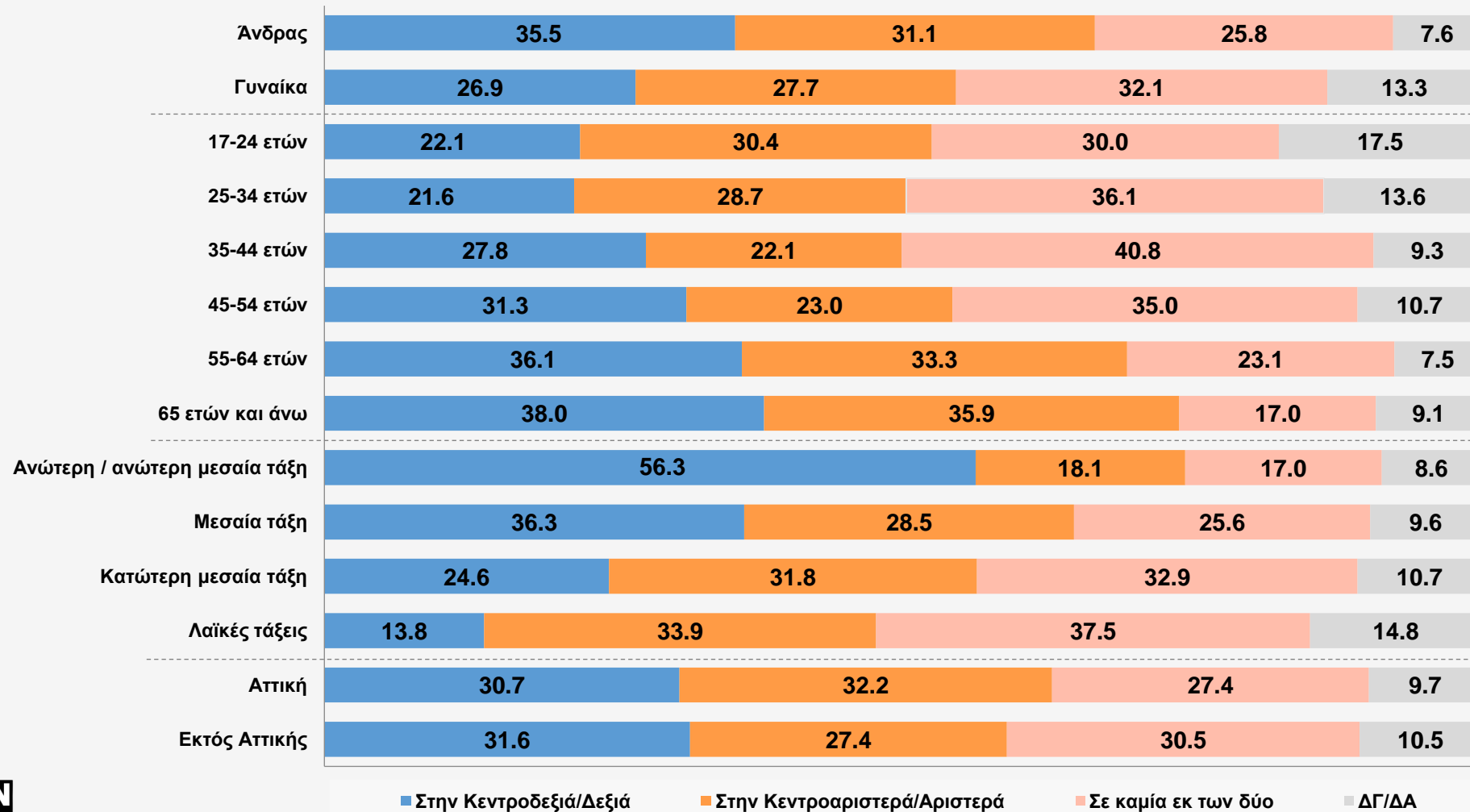
Σε ποιο ευρύτερο ιδεολογικό ρεύμα έχετε μεγαλύτερη εμπιστοσύνη για να προωθήσει:

## Τη στήριξη των νέων επιχειρήσεων



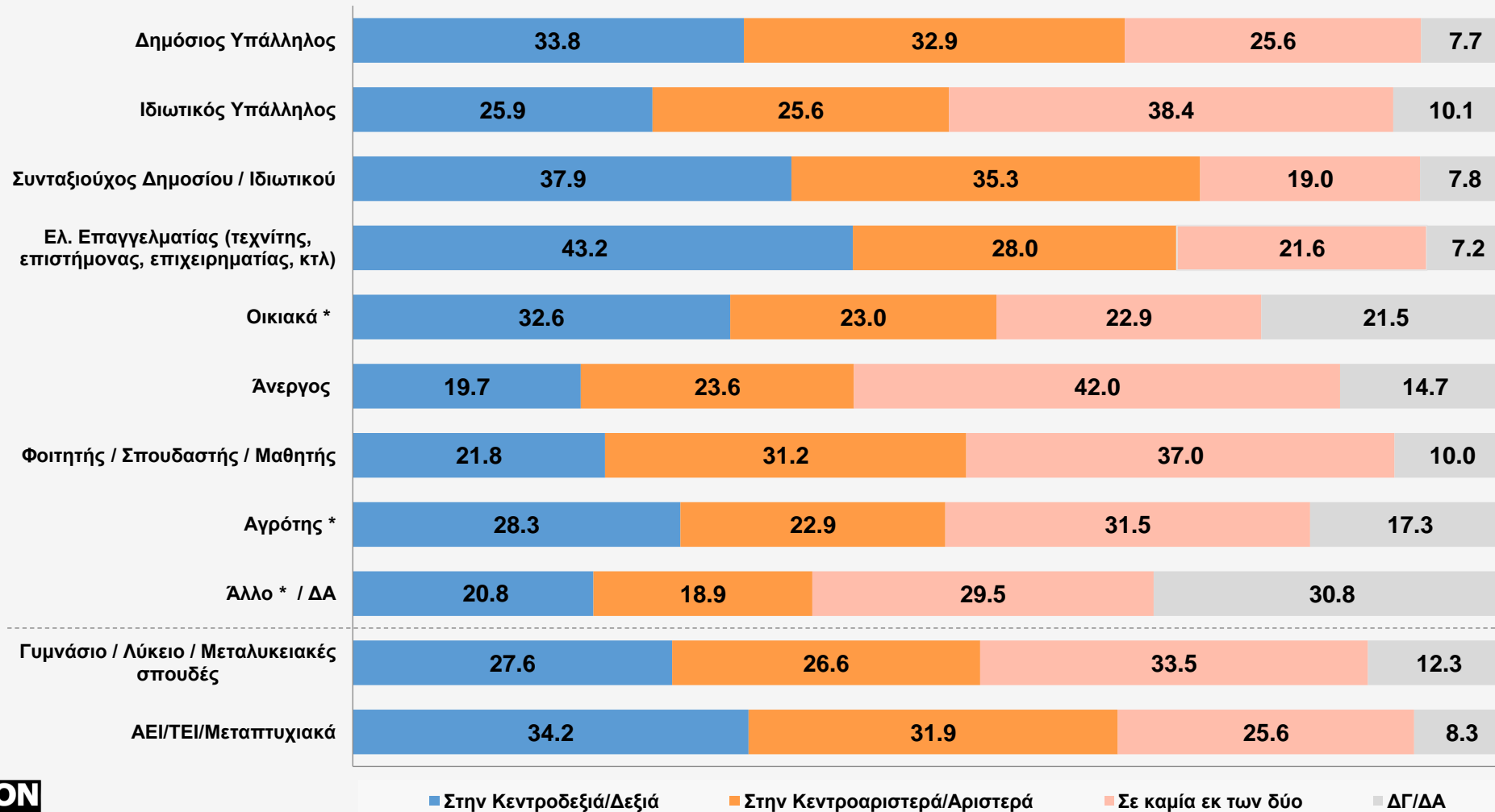
Σε ποιο ευρύτερο ιδεολογικό ρεύμα έχετε μεγαλύτερη εμπιστοσύνη για να προωθήσει:

## Τη στήριξη των νέων επιχειρήσεων



Σε ποιο ευρύτερο ιδεολογικό ρεύμα έχετε μεγαλύτερη εμπιστοσύνη για να προωθήσει:

## Τη στήριξη των νέων επιχειρήσεων



Σε ποιο ευρύτερο ιδεολογικό ρεύμα έχετε μεγαλύτερη εμπιστοσύνη για να προωθήσει:

## Τη στήριξη των νέων επιχειρήσεων

	Μηνιαίο εισόδημα				
	0-500 ευρώ	501-1000 ευρώ	1001-1500 ευρώ	1501-2000 ευρώ	Πάνω από 2000 ευρώ
Στη Κεντροδεξιά/Δεξιά	20,9	25,3	36,5	40,7	65,0
Στην Κεντροαριστερά/Αριστερά	27,1	27,9	35,3	35,5	24,5
Σε καμία εκ των δύο	38,4	35,3	20,5	20,7	7,5
ΔΓ/ΔΑ	13,6	11,5	7,7	3,1	3,0

	Πολιτική αυτοτοποθέτηση				
	Αριστερά	Κεντροαριστερά	Κέντρο	Κεντροδεξιά	Δεξιά
Στη Κεντροδεξιά/Δεξιά	9,0	9,9	26,2	54,1	63,4
Στην Κεντροαριστερά/Αριστερά	61,1	60,3	21,3	10,8	7,0
Σε καμία εκ των δύο	17,0	20,7	38,7	26,2	26,2
ΔΓ/ΔΑ	12,9	9,1	13,8	8,9	3,4

Σε ποιο ευρύτερο ιδεολογικό ρεύμα έχετε μεγαλύτερη εμπιστοσύνη για να προωθήσει:

### ΣΥΓΚΡΙΤΙΚΟ ΓΡΑΦΗΜΑ

